

# **Stadt Hadamar**



**Haushaltssatzung mit Haushaltsplan  
für die Haushaltsjahre 2018/2019**

# Inhaltsübersicht

- Angaben zur Stadt Hadamar grau
- Vorbericht gelb 1-21
- Anlage zum Vorbericht: Bevölkerungsentwicklung weiß 1-6
- Haushaltssatzung der Stadt Hadamar für die Haushaltsjahre 2018 / 2019 grün
- Haushaltsvermerke gelb
- Produkt- und Kostenstellenplan blau 1-6
- Gesamtergebnishaushalt, Gesamtfinanzhaushalt  
- Teilergebnishaushalte, Teilfinanzhaushalte  
- Mittelfristige Ergebnis- und Finanzplanung  
(Ausdruck Gruppe 4 -Kostenstellen mit Sachkonten) weiß 1-523
- Begleitliste Investitionsprogramm grün 1-16
- Haushaltssicherungskonzept mit Anlagen blau 1-25
- Übersicht über den voraussichtlichen Stand der Rücklagen und Rückstellungen gelb
- Übersicht über die aus Verpflichtungsermächtigungen voraussichtlich fällig werdenden Auszahlungen gelb
- Übersicht über den voraussichtlichen Stand der Verbindlichkeiten gelb
- Übersicht über die den Fraktionen nach § 36a Abs. 4 HGO zur Verfügung gestellten Mittel gelb
- Vorausschau Zukunftsmaßnahmen Straßenbau / Kanalbau rosa
- Stellenplan der Stadt Hadamar für die Haushaltsjahre 2018 / 2019 grün 1-5
- Bescheinigung über die öffentliche Auslegung grau

## **Hadamar - Vorstellung, Beschäftigung, Unternehmen, Verkehr und Bildung**

Hadamar ist eine mittelhessische Kleinstadt zwischen Westerwald und Lahntal. In der Kernstadt und den sechs Stadtteilen leben rund 12.900 Einwohner. Im ländlichen Flair bietet die Stadt mit ihrer historischen Innenstadt, einer reizvollen Landschaft und einem intakten dörflichen Charakter ein ausgewogenes Freizeit- und Erholungsangebot. Der Name der Stadt wurde erstmals im Jahr 832 in einer karolingischen Tauschurkunde erwähnt. 1324 erhielt Hadamar die Stadtrechte. Als ehemalige Fürstenresidenz ist Hadamar von seiner Geschichte als Verwaltungsstandort geprägt. Bekannt ist Hadamar auch für die am Stadtrand gelegene Klinik für Forensische Psychiatrie /Zentrum für Soziale Psychiatrie, in deren Nebengebäuden sich die Gedenkstätte Hadamar befindet. Für die Neuansiedlung von Gewerbebetrieben stehen in Hadamar Gewerbeflächen in den Größenordnungen von 1.500 m<sup>2</sup> bis 20.000 m<sup>2</sup> zur Verfügung.

**Beschäftigung:** 4.464 sozialpflichtig Beschäftigte mit Wohnort und 2.575 mit Arbeitsort in Hadamar. 20 % der Beschäftigten im produzierenden Gewerbe, 16 % in Handel, Gastgewerbe und Verkehr, 8 % in Unternehmensdienstleistungen, 56 % Öffentliche und private Dienstleistungen. Die Stadt verzeichnet 1.811 berufstätige Einpendler und 3.704 berufstätige Auspendler (Stand 2015/2016).

**Unternehmen:** Ihren Standort in Hadamar haben Unternehmen aus den Bereichen Hoch- und Tiefbau, Elektrotechnik, Hard- und Softwareangeboten, Metallverarbeitung, Handwerk, Papierherstellung, Logistik und Dienstleistungsgewerbe. Zur Zeit gibt es in Hadamar 827 IHK-Mitgliedsunternehmen. Bekannte Unternehmen sind z.B.: Motec GmbH, Eulenspiegel Profi-Schminkfarben GmbH, City Ambulanz GmbH, AMC High Tech GmbH, Mehmed GmbH, Textra Limburg GmbH, Blumen-Heep oHG, RS Individuelles Bauen GmbH, MKI Industrie Service GmbH.

**Verkehr:** Von Hadamar aus gelangt man schnell an sein Ziel. Die Autobahnen A 3 Frankfurt/Köln und die B 49 (Ost/West-Bundesstraße) und die B 54 (Nord/Süd-Bundesstraße zur Verbindung der A 45 und A 3) sind schnell zu erreichen. Dazu kommt noch die Nähe zum Rhein-Main-Gebiet, dem internationalen Frankfurt Flughafen sowie die ICE-Verbindung Frankfurt-Köln mit Haltepunkt in Limburg.

**Bildung:** In Hadamar existieren fünf Grundschulen. Die weiterführende Fürst-Johann-Ludwig-Schule fungiert als kooperative Gesamtschule mit Haupt-, Real- und Gymnasialzweig. Ihr Einzugsbereich reicht weit über das Stadtgebiet hinaus. Hadamar ist ein Zentrum der Gläserausbildung. Die Bundesfachschule des Glaserhandwerkes und die Erwin-Stein-Schule (Staatliche Glasfachschule) sind hier angesiedelt. Seit 2010 beherbergt das Gesundheitszentrum St. Anna eine Berufsschule für Pflegeberufe. Hadamar ist Sitz des Muischen Internats, der Bildungsstätte der Limburger Domsingknaben. Die Bildungswerke Wetzlar-Lahn-Dill-Eder und Limburg mit Sitz in Hadamar sind zwei von neun Bezirksbildungswerken des Diözesanbildungswerkes Limburg.

*(Quelle: IHK)*

## Statistische Angaben

Einwohnerzahl 1939.....	4.375
Einwohnerzahl 1950.....	6.003
Einwohnerzahl 1960.....	6.143
Einwohnerzahl 1970.....	6.391
Einwohnerzahl 1972 (Zusammenschluss).....	10.863

### **davon entfielen auf**

Hadamar, Kernstadt.....	6.531
Stadtteil Niederzeuzheim.....	1.487
Stadtteil Oberzeuzheim.....	1.137
Stadtteil Steinbach.....	875
Stadtteil Oberweyer.....	663
Stadtteil Niederweyer.....	170

Einwohnerzahl 1975..... 10.485 (Stat.Landesamt)

-----

Einwohnerzahl 1980.....	11.403 (KGRZ)
Einwohnerzahl 1990.....	11.507 (KGRZ)
Einwohnerzahl 1991.....	11.701 (KGRZ)
Einwohnerzahl 1992.....	11.871 (KGRZ)
Einwohnerzahl 1993.....	12.090 (KGRZ)
Einwohnerzahl 1994.....	12.209 (KGRZ)
Einwohnerzahl 1995.....	12.456 (KGRZ)
Einwohnerzahl 1996.....	12.496 (KGRZ)
Einwohnerzahl 1997.....	12.663 (KGRZ)
Einwohnerzahl 1998.....	12.648 (KGRZ)
Einwohnerzahl 1999.....	12.623 (KGRZ)
Einwohnerzahl 2000.....	12.802 (KGRZ)
Einwohnerzahl 2001.....	12.815 (KGRZ)
Einwohnerzahl 2002.....	12.862 (KGRZ)
Einwohnerzahl 2003.....	12.852 (KGRZ)
Einwohnerzahl 2004.....	12.851 (KGRZ)
Einwohnerzahl 2005.....	12.931 (KGRZ)
Einwohnerzahl 2006.....	12.794 (KGRZ)
Einwohnerzahl 2007.....	12.759 (KGRZ)
Einwohnerzahl 2008.....	12.750 (KGRZ)
Einwohnerzahl 2009.....	12.708 (KGRZ)
Einwohnerzahl 2010.....	12.691 (KGRZ)
Einwohnerzahl 2011.....	12.728 (KGRZ)
Einwohnerzahl 2012.....	12.710 (KGRZ)
Einwohnerzahl 2013.....	12.842 (KGRZ)
Einwohnerzahl 2014.....	12.900 (KGRZ)
Einwohnerzahl 2015.....	13.123 (KGRZ)
Einwohnerzahl 2016.....	13.169 (KGRZ)

Gesamtfläche.....	4.097 ha
davon entfallen auf	
Hadamar, Kernstadt.....	1.504 ha
Stadtteil Niederzeuzheim.....	765 ha
Stadtteil Oberzeuzheim.....	661 ha
Stadtteil Steinbach.....	615 ha
Stadtteil Oberweyer.....	416 ha
Stadtteil Niederweyer.....	136 ha
Zahl der Wohngebäude.....	3.576 (Zensus 2011)
Zahl der Wohnungen.....	5.660 (Zensus 2011)
Haushaltsvolumen des Haushaltsjahres 1970.....	4.258.800 DM
----	
Haushaltsvolumen des Haushaltsjahres 1980.....	12.043.900 DM
----	
Haushaltsvolumen des Haushaltsjahres 1985.....	15.056.300 DM
----	
Haushaltsvolumen des Haushaltsjahres 1990.....	20.439.100 DM
Haushaltsvolumen des Haushaltsjahres 1991.....	21.315.324 DM
Haushaltsvolumen des Haushaltsjahres 1992.....	24.925.949 DM
Haushaltsvolumen des Haushaltsjahres 1993.....	28.187.730 DM
Haushaltsvolumen des Haushaltsjahres 1994.....	27.671.400 DM
Haushaltsvolumen des Haushaltsjahres 1995.....	29.278.640 DM
Haushaltsvolumen des Haushaltsjahres 1996.....	28.528.500 DM
Haushaltsvolumen des Haushaltsjahres 1997.....	21.729.400 DM
Haushaltsvolumen des Haushaltsjahres 1998.....	31.818.600 DM
Haushaltsvolumen des Haushaltsjahres 1999.....	31.587.400 DM
Haushaltsvolumen des Haushaltsjahres 2000.....	32.241.100 DM / 16.484.613 €
Haushaltsvolumen des Haushaltsjahres 2001.....	34.317.800 DM / 17.546.413 €
Haushaltsvolumen des Haushaltsjahres 2002.....	17.546.640 €
Haushaltsvolumen des Haushaltsjahres 2003.....	16.351.670 €
Haushaltsvolumen des Haushaltsjahres 2004.....	13.597.920 €
Haushaltsvolumen des Haushaltsjahres 2005.....	13.213.140 €
Haushaltsvolumen des Haushaltsjahres 2006.....	15.538.595 €
Haushaltsvolumen des Haushaltsjahres 2007.....	15.363.130 €
Haushaltsvolumen des Haushaltsjahres 2008.....	21.062.359 €
Haushaltsvolumen des Haushaltsjahres 2009.....	22.773.151 €
Haushaltsvolumen des Haushaltsjahres 2010.....	19.175.245 €
Haushaltsvolumen des Haushaltsjahres 2011 .....	19.492.463 €
Haushaltsvolumen des Haushaltsjahres 2012 .....	20.890.676 €
Haushaltsvolumen des Haushaltsjahres 2013 .....	22.592.591 €
Haushaltsvolumen des Haushaltsjahres 2014 .....	21.003.832 €
Haushaltsvolumen des Haushaltsjahres 2015 .....	20.112.007 €
Haushaltsvolumen des Haushaltsjahres 2016 .....	22.309.324 €
Haushaltsvolumen des Haushaltsjahres 2017 .....	23.940.439 €
Haushaltsvolumen des Haushaltsjahres 2018 .....	25.121.844 €
Haushaltsvolumen des Haushaltsjahres 2019 .....	26.403.644 €

# **Vorbericht zum Haushaltsplan** **der Stadt Hadamar für die Haushaltsjahre** **2018 und 2019**

Gemäß § 1 Abs. 4 Ziffer 1 der Gemeindehaushaltsverordnung (GemHVO) ist dem Haushaltsplan ein Vorbericht beizufügen. Nach § 6 GemHVO soll der Vorbericht einen Überblick über den Stand und die Entwicklung der Haushaltswirtschaft im Haushaltsjahr unter Einbeziehung der beiden Vorjahre geben. Die durch den Haushaltsplan gesetzten Rahmenbedingungen sind zu erläutern.

Der Vorbericht enthält einen Ausblick insbesondere auf wesentliche Rahmenbedingungen der Planung und die Entwicklung wichtiger Planungskomponenten innerhalb des Zeitraums der mittelfristigen Ergebnis- und Finanzplanung.

- I. Allgemeines**
- II. Rückblick auf das Haushaltsjahr 2016**
- III. Rückblick auf das Haushaltsjahr 2017**
- IV. Ausblick auf die Haushaltsjahre 2018 und 2019**
- V. Kennzahlen des Haushaltes**
- VI. Wirtschaftslage des Eigenbetriebes**
- VII. Bevölkerungsentwicklung (demografische Entwicklung)**

# **Vorbericht** **Haushaltsplan 2018-2019**

## **I. Allgemeines**

Mit dem Jahr 2009 wurde aufgrund der gesetzlichen Vorgaben der Haushalt der Stadt Hadamar erstmals in Form der doppelten Buchführung erstellt. Der entsprechende Beschluss der Stadtverordnetenversammlung erfolgte am 18. März 2005. Nunmehr liegt der Haushaltsplan für das Jahr 2018 und 2019 als Doppelhaushalt vor.

Die finanzielle Erholung, die vor etwa neun Jahren nach mehreren Jahren wirtschaftlichen Rückganges festzustellen war, wurde mit der dann einsetzenden weltweiten Finanzkrise wieder eliminiert. Die Auswirkungen waren und sind bis in die Kommunen hinein spürbar.

So veränderte sich in 2009 die Einnahmesituation dahingehend, dass der Gemeindeanteil an der Einkommensteuer sowie die Schlüsselzuweisung einen Einbruch erlebten, adäquat stieg die Kreisumlage und der Zuschlag zur Kreisumlage an.

Dies hatte bereits im Jahr 2009 die Erfordernis eines Nachtragsplanes mit einem sich verschlechternden Ergebnis nach sich gezogen. Im Nachtragsplan berücksichtigt wurden auch die Maßnahmen, die sich aus dem aufgelegten sogenannten Konjunkturpaket ergaben.

Im Jahre 2010 schlug die Finanzkrise voll durch. Die Auswirkungen auf die Schlüsselzuweisungen sowie auf den Gemeindeanteil an der Einkommensteuer waren immens. Allein die Schlüsselzuweisung erfuhr einen Einbruch um rund 900 Tsd. Euro. Die auf gleicher Berechnungsbasis stehende und an den Kreis zu zahlende Kreisumlage mit Schulumlage reduzierte sich dabei um wenig tröstliche 373 Tsd. Euro.

Für das Jahr 2011 ist nochmals ein Einbruch von rd. 270 Tsd. Euro bei der Schlüsselzuweisung und durch die gleichzeitig nur wenig gesunkene Kreisumlage ein weiteres Minus von 200 Tsd. Euro im kommunalen Finanzausgleich zu registrieren.

Für das Jahr 2012 zeichnet sich in diesem Bereich eine Erholung ab, die durch den Anstieg der Schlüsselzuweisung um 950 Tsd. Euro zum Jahr 2011 und durch die ebenfalls angestiegene Kreisumlage mit Schulumlage um 612 Tsd. Euro ein leichtes Plus gegenüber 2011 von rd. 345 Tsd. Euro im KFA ergibt.

In 2013 steigt die Schlüsselzuweisung um 257 Tsd. Euro und die Kreisumlage mit Schulumlage um 415 Tsd. Euro, was insgesamt einen Rückgang von rd. 158 Tsd. Euro bedeutet.

Beim Gemeindeanteil an der Einkommensteuer ergibt sich ein Plus von 336 Tsd. Euro, die Gewerbesteuer erlebt jedoch Einbußen von rd. 475 Tsd. Euro gegenüber dem Vorjahr.

Die Entwicklung erhält in 2014 einen starken Dämpfer. Gegenüber 2013 geht die Schlüsselzuweisung um 715 Tsd. Euro zurück, gleichzeitig erfahren die Kreisumlage und die Schulumlage eine Erhöhung um 123 Tsd. Euro. Grund sind die in der zweiten Jahreshälfte 2012 stark gestiegenen Gewerbesteuereinnahmen, die sich jetzt mindernd bei der Schlüsselzuweisung auswirken. Grund ist aber auch die Volkszählung Zensus 2011. Der daraus

entstandene statistische Einwohnerverlust bringt einen Rückgang von 143 Tsd. Euro bei der Schlüsselzuweisung mit sich.

Um dieser Entwicklung gegenzusteuern, enthält der Haushalt 2014 Steuererhöhungen bei den Grundsteuern A und B, der Gewerbesteuer, der Hundesteuer und der Vergnügungssteuer. Ebenso werden die Elternbeiträge für die Kindergärten angehoben.

Diese Maßnahmen gleichen jedoch das Minus nur zu einem kleinen Teil aus und reichen kaum, um die angespannte finanzielle Lage wirksam und nachhaltig zu entkrampfen.

Die Bemühungen zum Gegensteuern resultieren in weiterhin vorsichtiger Veranschlagung der Ansätze, wobei sich nach wie vor nur wenige Möglichkeiten bieten, Wenigerausgaben zu leisten.

Die im Bereich der Aufwendungen für Sach- und Dienstleistungen im Haushalt 2013 erfolgte Kürzung von Ansätzen, die mit Wenigerausgaben von 292.000 Euro zu Buche schlug, kann im Haushalt 2014 nur zu einem geringen Teil aufrechterhalten werden. Notwendige Unterhaltungsarbeiten können ansonsten nicht in einem vernünftigen Maß durchgeführt werden.

Für das Jahr 2015 ist es gelungen, im ordentlichen Ergebnishaushalt einen leichten Überschuss zu erreichen. Im außerordentlichen Ergebnishaushalt ergibt sich ebenfalls ein Plus, so dass der gesamte Ergebnishaushalt mit einem Überschuss von rd. 171 Tsd. Euro abschließt.

Diese Entwicklung beruht in erster Linie auf den Zahlen des Kommunalen Finanzausgleichs. Die Schlüsselzuweisung steigt gegenüber 2014 um 1.370.000 Euro. Der Anstieg der Kreisumlage sowie der Schulumlage beläuft sich auf 362.000 Euro.

Resultierend aus diesen Zahlen reduziert sich erfreulicherweise die Negativbilanz im Kommunalen Finanzausgleich. So zahlen wir im nächsten Jahr 1,56 Mio. € mehr Kreis-, Schul- und Kompensationsumlage, als wir an Schlüsselzuweisung vom Land erhalten. Gegenüber dem Negativ-Saldo in 2014 ist dies immerhin eine Verbesserung um rd. 1 Mio. EUR.

Neben dieser positiven Entwicklung wurden jedoch, auch unter dem Druck des sogenannten Herbstlerlasses, im Bereich der Sachkosten umfangreiche Kürzungen vorgenommen, ohne die das vorliegende Planergebnis nicht zu erreichen gewesen wäre.

Für das Jahr 2016 haben die Zahlen des neuen Kommunalen Finanzausgleichs Ernüchterung gebracht. Gegenüber dem Jahr 2015 sinkt die Schlüsselzuweisung um 737.100 €, gleichzeitig steigt die Kreis- und Schulumlage um 332.000 €.

Die Reform des KFA kann für Hadamar sicher nicht als positives Resultat gewertet werden. Daran ändert auch der Wegfall der Kompensationsumlage, für die wir in 2015 noch rund 178.000 € zahlen mussten, nichts mehr.

Die bereits bestehende Negativbilanz im KFA, also der Erhalt der Landesmittel und der dagegen abzuführenden Umlagemittel, erhöht sich von 1,35 Mio. € in 2015 auf 2,42 Mio. € in 2016 bzw. 2,40 Mio. € in 2017.

Die günstige Entwicklung im Ertragsbereich (z.B. Einkommensteueranteil) sowie viele teils massive Kürzungen im Aufwandsbereich zusammen mit Erhöhungen der Realsteuern machen nun ein Ergebnis im ordentlichen Teil möglich, das in 2016 mit einem Minus von 99.326 € und in 2017 mit einem Plus von 341.074 € endet. Erfreulich mutete der KFA-Bescheid für das Jahr 2017 an, der gegenüber der im Doppelhaushalt 2016/2017 für 2017 veranschlagten Schlüsselzuweisungen ein Plus von rund 676.000 € erbringt.

Positiv die weitere Entwicklung: Durch die allgemeine konjunkturelle Lage sind weiterhin erhöhte Steuern und Zuweisungen zu erwarten. Dies bringt die Stadt Hadamar in den Zustand



weiter ausgeglichener Ergebnishaushalte, die mit Überschüssen enden, welche zum Einen für den Ausgleich des aus den vergangenen Jahren entstandenen kumulierten Defizites verwendet werden und zum Anderen die Neuregelung des § 3 Abs. 3 der GemHVO erfüllen, wonach die Tilgungszahlungen für Investitionskredite aus der laufenden Verwaltungstätigkeit zu erwirtschaften sind.

Die Nachhaltigkeit der konjunkturellen wirtschaftlichen Entwicklung der Bundesrepublik wird mit ausschlaggebend dafür sein, wie stabil und dauerhaft diese Zahlen sind. Nach wie vor muss festgestellt werden, dass ein Einbrechen der Zuweisungen und überregionalen Steuern den Haushaltsausgleich der Stadt Hadamar massiv gefährdet.

## **II. Rückblick auf das Haushaltsjahr 2016**

Die Stadtverordnetenversammlung hat die Haushaltssatzung 2016 am 22. September 2016 (im Rahmen eines Doppelhaushaltes für die Jahre 2016 und 2017) beschlossen und den Haushaltsplan

### **im Ergebnishaushalt**

<u>im ordentlichen Ergebnis</u>	
mit dem Gesamtbetrag der Erträge auf	20.606.148 EUR
mit dem Gesamtbetrag der Aufwendungen auf	20.748.674 EUR
mit einem Saldo von	- 142.526 EUR
<u>im außerordentlichen Ergebnis</u>	
mit dem Gesamtbetrag der Erträge auf	440.000 EUR
mit dem Gesamtbetrag der Aufwendungen auf	0 EUR
mit einem Saldo von	440.000 EUR
mit einem Überschuss von	297.474 EUR,

### **im Finanzhaushalt**

mit dem Saldo aus den Einzahlungen und Auszahlungen aus laufender Verwaltungstätigkeit auf	245.500 EUR
und dem Gesamtbetrag der	
Einzahlungen aus Investitionstätigkeit auf	1.132.800 EUR
Auszahlungen aus Investitionstätigkeit auf	1.644.450 EUR
mit einem Saldo von	- 511.650 EUR

Einzahlungen aus Finanzierungstätigkeit auf	511.650 EUR
Auszahlungen aus Finanzierungstätigkeit auf	937.000 EUR
mit einem Saldo von	- 425.350 EUR
mit einem Zahlungsmittelbedarf	
des Haushaltsjahres von	691.500 EUR
festgesetzt.	

Ein Nachtragshaushaltsplan wurde nicht beschlossen.

### **III. Rückblick auf das Haushaltsjahr 2017**

Die Stadtverordnetenversammlung hat die Haushaltssatzung 2017 am 22. September 2016 (im Rahmen eines Doppelhaushaltes für die Jahre 2016 und 2017) beschlossen und den Haushaltsplan

im Ergebnishaushalt

<u>im ordentlichen Ergebnis</u>	
mit dem Gesamtbetrag der Erträge auf	20.987.898 EUR
mit dem Gesamtbetrag der Aufwendungen auf	20.756.324 EUR
mit einem Saldo von	231.574 EUR
<u>im außerordentlichen Ergebnis</u>	
mit dem Gesamtbetrag der Erträge auf	0 EUR
mit dem Gesamtbetrag der Aufwendungen auf	0 EUR
mit einem Saldo von	0 EUR
mit einem Überschuss von	231.574 EUR,

im Finanzhaushalt

mit dem Saldo aus den Einzahlungen und Auszahlungen	
aus laufender Verwaltungstätigkeit auf	800.600 EUR

und dem Gesamtbetrag der

Einzahlungen aus Investitionstätigkeit auf	1.672.042 EUR
Auszahlungen aus Investitionstätigkeit auf	2.952.541 EUR
mit einem Saldo von	1.280.499 EUR

Einzahlungen aus Finanzierungstätigkeit auf	1.280.499 EUR
Auszahlungen aus Finanzierungstätigkeit auf	954.000 EUR
mit einem Saldo von	326.499 EUR

mit einem Zahlungsmittelbedarf des Haushaltsjahres von	153.400 EUR
---	-------------

festgesetzt.

#### **Ein Nachtragshaushaltsplan wurde nicht beschlossen.**

Zur Kassenlage bleibt festzustellen, dass aus Liquiditätsgründen auch im laufenden Jahr 2017 weiterhin Kassenkredite in Anspruch genommen werden mussten. Die allgemeine Lage verbesserte sich jedoch im Laufe des Jahres so, dass ab September die Kassenkreditaufnahme nur kurzzeitig und in geringem Maße erforderlich war.

### **IV. Ausblick auf die Haushaltsjahre 2018 - 2019**

Wie bereits für die Jahre 2016 und 2017 erstmalig praktiziert, erfolgt nunmehr die Aufstellung eines zweiten Doppelhaushaltes für die Jahre 2018 und 2019.

Der Haushaltsplan besteht aus dem Gesamthaushalt, den Teilhaushalten und dem Stellenplan. In der Darstellung dieses weiteren doppelischen Planjahres sind zwar die Ansätze des Rechnungsergebnisses des Vorjahres 2016 dargestellt, jedoch im Bereich Personalkosten sowie bei den Abschreibungen und Sonderposten aus abschlusstechnischen wie auch aus Gründen der zum Zeitpunkt der Planerstellung noch nicht erfolgten Bilanzerstellung teilweise unvollständig bzw. nicht vorhanden. Die entsprechenden Buchungen können erst später erfolgen. Auf diesen Umstand sei hingewiesen.

#### **Gesamthaushalt**

Der Gesamthaushalt besteht aus dem (Gesamt)ergebnishaushalt und dem (Gesamt)finanzhaushalt.

### **(Gesamt)ergebnishaushalt**

Der (Gesamt)ergebnishaushalt enthält die ordentlichen Erträge (z.B. privatrechtliche und öffentlich-rechtliche Leistungsentgelte, Steuern, Schlüsselzuweisungen des Landes etc.) und die ordentlichen Aufwendungen (Personalkosten, Aufwendungen für Sach- und Dienstleistungen, Abschreibungen, Zuschüsse für die Kindergärten, Kreisumlage etc.). Des Weiteren die Finanzerträge (z.B. Zinserträge) und die Finanzaufwendungen (z.B. Zinsaufwendungen) sowie die außerordentlichen Erträge und Aufwendungen (z.B. Erträge und Aufwendungen, die nicht dem Haushaltsjahr zuzuordnen sind oder selten und unregelmäßig anfallen oder Einnahmen aus Grundstücksverkäufen über Buchwert).

### **(Gesamt)finanzhaushalt**

Im (Gesamt)finanzhaushalt werden die geplanten Finanzmittelflüsse dargestellt. Zunächst aus laufender Verwaltungstätigkeit, d.h. die Finanzmittelflüsse, die sich aus dem Ergebnishaushalt ergeben, die Finanzmittelflüsse aus Investitionstätigkeit sowie die Finanzmittelflüsse aus Finanzierungstätigkeit.

Die Doppik kennt keine Trennung, wie sie in der kameralen Buchführung zwischen Verwaltungs- und Vermögenshaushalt gehandhabt wurde. Die Investitionen werden als Bestandteil des Finanzplanes veranschlagt.

Der Finanzplan stellt insbesondere dar, inwieweit sich der Finanzmittelbedarf aus laufender Tätigkeit oder aus Investitionstätigkeit ergibt und wie der Fehlbetrag aus Investitionstätigkeit (z.B. durch Kreditaufnahmen) gedeckt werden soll.

### **Teilhaushalte**

Der (Gesamt)ergebnishaushalt und der (Gesamt)finanzhaushalt sind jeweils in Teilhaushalte zu gliedern.

Der grundsätzliche Aufbau der Teilhaushalte basiert auf dem Produktbereichsplan. Die in der GemHVO-Doppik vorgegebenen Produktgruppen 1 bis 16 bilden die Grundlage, nach der der beigefügte Produkt- und Kostenstellenplan aufgebaut ist.

### **Allgemeine Anmerkungen:**

Die Produkte wurden schwerpunktmäßig aus den ehemaligen Unterabschnitten des kameralen Haushaltes abgeleitet, wobei sich allerdings einige Verschiebungen ergaben.

Im Jahr 2007 waren die Bereiche Freibad und Stadthalle und im Jahr 2008 der Bereich Abwasser aus dem Eigenbetrieb Stadtwerke in die Kernverwaltung zurückgegliedert worden, was wesentlichen Veränderungen in den Vorjahren entsprach.

Inhaltsmäßig enthält der Haushalt 2018-2019 keine Abweichungen gegenüber dem Jahr 2016-2017.

Der Eigenbetrieb Stadtwerke wurde bereits zum 31.12.2015 aufgelöst. Der Bereich Wasserversorgung wird seit dem Haushaltsjahr 2016 im Haushalt der Stadt Hadamar unter

der Kostenstelle 11533001 geführt. (Beschluss Stadtverordnetenversammlung vom 11.09.2015)

#### Personalkosten:

Die Veranschlagung der Personalkosten erfolgt ab dem Jahre 2015 in der Kostenstelle 01111601, Kostengruppenarten (Sachkonten) 62-65 (Personalaufwand).

Die Personalkosten für die Mitarbeiter des Bauhofes waren im Jahr 2014 komplett in der Kostenstelle 01111401 Bauhof unter Nr.11 Personalaufwendungen veranschlagt. Sie sind ab dem Haushalt 2015 ebenfalls in der Kostenstelle 01111601 abgebildet.

Die Aufteilung auf die verschiedenen Bereiche des Haushaltes erfolgt über die Konten 9100000, 9100010, 9100100 sowie 9100110 im Rahmen der ILV (Interne Leistungsverrechnung).

Für diese anteilige Kostenverteilung wurden für den Bereich Verwaltung die Ergebnisse aus dem Verwaltungsgutachten und für den Bereich Arbeiter/Bauhofmitarbeiter die tatsächlich ermittelten Gegebenheiten des Vorjahres als Referenz zu Grunde gelegt.

Die Personalkosten orientieren sich an den gesetzlichen Vorgaben und den Tarifabschlüssen.

Der Personalkostenanteil im Haushalt 2018 beträgt, bezogen auf den Ergebnishaushalt mit 22,8 Mio. € und Personalkosten mit 4,333 Mio. € 19,0 % und bewegt sich damit im Vergleich zu anderen Kommunen im unteren Bereich.

#### Die Darstellung der Zahlen

im Gesamtergebnishaushalt und in den Teilergebnishaushalten erfolgt aufgrund der Tatsache, dass das Programm keine T-Konten verwendet, für die Aufwendungen (Soll) als positive Zahl und für Erträge (Haben) als negative Zahl. Im Finanzhaushalt sind die Vorzeichen wieder umgekehrt. Grundsätzlich werden die Ansätze/Ergebnisse wie folgt dargestellt:

#### Gesamtergebnisplan und Teilergebnispläne:

- Erträge mit negativem Vorzeichen
- Aufwendungen als Positivbeträge
- Überschuss mit negativem Vorzeichen
- Fehlbetrag als Positivbetrag

#### Gesamtfinanzplan und Teilfinanzpläne:

- Einzahlungen als Positivbeträge
- Auszahlungen mit negativem Vorzeichen
- Finanzmittelüberschuss als Positivbetrag

- Finanzmittelfehlbedarf mit negativem Vorzeichen

Nachfolgend eine Darstellung der Produktbereiche mit Erläuterungen insbesondere zu wesentlichen Änderungen gegenüber dem Vorjahr sowie den in 2018 und 2019 vorgesehenen Investitionen:

### **Produktbereich 01 Innere Verwaltung:**

#### **ErgebnisHH:**

Anhebung Mittel für Veranstaltungen, Ehrungen, Repräsentationen um 6.500 € auf 18.000 € (u.a. für besondere Veranstaltungen z.B. Stv.vers. Jahresabschluss sowie für alle Kirchweihfeste je 500 € Zuschuss für musikalische Ausgestaltung).

Anhebung Prüfgebühren Revision auf voraussichtlichen Bedarf (2018 = 40.000 EUR; 2019 = 20.000 EUR).

Bauhof: Sanierung Duschräume Rest (19.000 €); Erneuerung Dacheindeckung Lagerboxenbereich; Mittel für Schließanlage 4.500 €.

Leasingkosten für Unimog, Bagger, Schlepper, LKW, Kehrmaschine 70.000 € (2018 und 2019).

Personal Fortbildung Anhebung auf 21.000 € für verschiedene Weiterbildungen einschl. Standesamt (dort keine Mittelveranschlagung für Fortbildung mehr).

#### **Investitionen:**

Büro-Ausstattung (2018: 4.000 €; 2019: 4.000€);

EDV-Ausstattung PC und Bildschirme, Netzwerkdrucker, Arbeitsplatzscanner, digitales Netzwerkswitch Serverraum, Servereinheit im Serverraum für Gesamtverwaltung, (2018: 7.200 €; 2019: 8.500 €);

Erwerb Lizenzen: Netzwerklizenzen, GFI-Mailsecurity (2018: 8.000 €; 2019: 8.000 €);

Telefonie-Ausstattung Digitales Sprachansagen (2018: 4.100 €; 2019: 2.100 €);

Telefonie Lizenzen (2018: 6.800 €);

Ratsinformationssystem Hardware (2019: 25.000 €; Ratsinformationssystem Software (2018: 10.000 €; 2019: 8.000 €).

Ausstattung Bauhof: verschiedene Beschaffungen Arbeitsgeräte und Maschinen: (2018 und 2019 je 10.000 €). 2018: Anschaffung Lagercontainer und Transportboxen für Gefahrgutaufbewahrung (8.000 €). 2018: Anschaffung eines Radladers für die Bauhof-Außenstelle Niederzeuzheim (30.000 €)

## **Produktbereich 02 Sicherheit und Ordnung**

### **ErgebnisHH:**

Mitteleinstellung für den Einsatz externer Dienstleister zur Überwachung des ruhenden und fließenden Verkehrs (50.000 €). Erwartete Einnahmen von 200.000 € für Bußgelder und Ordnungswidrigkeiten.

Mehrbedarf (+2.000 €) für Schädlingsbekämpfung Eichenprozessionsspinner.

Einstellung Kosten für die Landtagswahl 2018 und die Landratswahl 2018 (22 T €);

Einstellung Kosten für die Europawahl 2019 (12 T €).

Einstellung Leasingkosten für Dienstfahrzeug Ordnungsamt (2 T €).

Bereich Feuerwehren: Anhebung Aufwandsentschädigungen für ehrenamtlich Tätige von 27.000 € auf 54.000 € (ab 2018).

### **Investitionen:**

Brandschutz: 11.000 € je 2018 und 2019 Kosten verschiedene Anschaffungen bei den Feuerwehren (Ausrüstungsgegenstände: Motorsäge(n), Tauchpumpe, neue Hebekissen und Luftheber); 5.000 € Anschaffung Drucklufthebekissen (bisheriges Kissen ist nach 15 Jahren abgängig).

Notstromversorgungen für die Feuerwehrhäuser Hadamar, Oberzeuzheim und Oberweyer (2018: je 10.000 €), Feuerwehrhäuser Niederhadamar, Niederzeuzheim und Steinbach (2019: je 10.000 €).

Anteil Stadt an Anschaffung eines MTW für die Feuerwehr Oberzeuzheim in Form eines Zuschusses (2018: 4.500 €).

Anteil Stadt an Anschaffung Bestuhlung und Tische für den Schulungsraum im Feuerwehrhaus Hadamar in Form eines Zuschusses (2019: 10.000 €).

Feuerwehrhaus Hadamar: Umbau der bestehenden Toilettenanlage im Anbau zu Umkleide- und Duschräumen aufgrund einer Auflage des technischen Prüfdienstes (2019: 60.000 €).

170.000 € für das Jahr 2018 Anschaffung Mittellöschfahrzeug (MLF) für die FW Oberweyer - Landeszuweisung 40.500 €.

490.000 € für das Jahr 2019 Anschaffung Drehleiter (DLK 18/12) für die Feuerwehr Hadamar - Landeszuweisung 126.000 €.

## **Produktbereich 03 Schulträgeraufgaben**

--/--

#### **Produktbereich 04 Kultur und Wissenschaft**

**ErgebnisHH:** Museum Innenhof Marstall 2019: 26.000 € für Erneuerung Fensteranstrich; Mittelbereitstellung für Beteiligung der Stadt am Glasmuseum (9.000 € p.a.).

Weiterführung der Archivierung der Gemeindedaten: 2018 bis 2020: 5.000 € p.a..

Anhebung Mittel Städtepartnerschaft im Rahmen des Dreierbundzuges 2018: 5.000 €.

Durchführung gemeinsames Orchesterprojekt „Europa Wind Academy“ mit Bellerive, Impruneta und Hadamar von 2018 bis 2020: 7.500 € p.a..

Zuschuss zum Dreierbundzug 2018: 5.000 €.

**Investitionen:** Stadt-Museum Einrichtung: je 1.000 € (2018 und 2019);  
Vereinsförderung: je 5.000 € (2018 und 2019)

#### **Produktbereich 05 Soziale Leistungen/ Soziale Hilfen**

##### **ErgebnisHH:**

2018 ff.: Mietkosten für Notunterkunftswohnungen Ergermannstr. 7 und 9 : 20.000 € p.a.;  
erwartete Mieteinnahmen: 10.000 €.

Wiederaufnahme der Seniorenfahrten, neu eingestellt: 3.000 €

**Investitionen:** 3.000 € (2018) Anschaffung von Möbeln für die angemieteten  
Notunterkunftswohnungen Ergermannstraße 7 und 9

#### **Produktbereich 06 Kinder-, Jugend- und Familienhilfe**

##### **ErgebnisHH:**

Kostenwegfall im Bereich Jugendpflege allgem. durch Verkauf des Jugendmobils  
(verschiedene Sachkonten).

##### Kindergärten:

2,066 Mio € in 2018 Anteile an den Personal- und Sachkosten der Kindertageseinrichtungen,  
Kindergärten, Kinderkrippe Bimsalasin und Kinderkrippe Villa Musica. 2,112 Mio.€ in  
2019 für gleiche Zwecke.

Verschiedene Unterhaltungsmaßnahmen: 51.500 € in 2018 und 41.900 € in 2019.

Zuweisung des Kreises zur Förderung von KiTa-Plätzen: 200.000 € p.a..

Unterhaltung Kinderspielplätze (7,5 T€ p.a.)

Wegfall der Bezuschussung der Hausaufgabenbetreuung ab 2018: -3.500 €.



**Investitionen:** Kinderspielplätze: 18.300 € (2018) und 8.000 € (2019) Neu- und Ersatzbeschaffungen Spielgeräte auf verschiedenen Kinderspielplätzen im Zuge der Durchführung des Spielplatzkonzeptes – hier: Beendigung des Konzeptes.  
Bolzplatz Oberzeuzheim: Anschaffung 2 Kleinfeldtore (2018: 2.500 €)

### **Produktbereich 07 Gesundheitsdienste**

**Investitionen:** 2018: Zuschuss an die St.-Anna-Stiftung (20.000 €) für die Außengestaltung (Hospiz und Medizinisches Versorgungszentrum (MVZ)).

### **Produktbereich 08 Sportförderung**

**ErgebnisHH:**

Freibad: Mittel für erforderlichen Austausch von Filtern: je 10.000 in 2018 und 2019.

**Investitionen:** --/--

### **Produktbereich 09 Räumliche Planung und Entwicklung, Geoinformationen**

**ErgebnisHH:**

Bereich Stadtplanung: In 2019 erhöhte Mittelbereitstellung (zusätzlich 20.000 €) für die vorgeschriebenen Fortschreibungen Flächennutzungsplan und Landschaftsplan.

**Investitionen:** --/--

### **Produktbereich 10 Bauen und Wohnen**

**ErgebnisHH:**

2018 und 2019 je 15.000 € Zuschussbereitstellung im Rahmen des Programmes Revitalisierung Ortskerne.

**Investitionen:** --/--

## **Produktbereich 11 Ver- und Entsorgung**

### **ErgebnisHH:**

HH.2018 ff.: Mittelanhebung für Fremdentorgung auf 50.000 € p.a. wegen gestiegener Mengen und Gebührenerhöhungen in allen Abfallentsorgungsbereichen.

Abwasserentsorgung: 1,377 Mio. € (2018) und 1,398 Mio. € (2019) Anteilskosten an AVL Abwasserverband Limburg-Elz-Hadamar.

### **Investitionen:**

Wasserversorgung:

Sicherung der Wasserversorgung: 2018: 200.000 €; 2019: 357.000 €

**Sperrvermerk:** Sicherung der Wasserversorgung - Die Entscheidung der Mittelverwendung erfolgt nach Prüfung verschiedener Alternativen durch Magistrat und Stadtverordnetenversammlung.

OW. Oberdorfstraße: Erneuerung Wasserleitung Restmittel 12.000 € in 2018 (bereits eingestellt 18.000 € in 2016 und 220.000 € in 2017).

NZ. Obergasse: Erneuerung Wasserversorgung im Zuge der grundhaften Sanierung: Mittelbereitstellung in 2018: 25.000 €, in 2019: 140.000 € und als Verpflichtungsermächtigung in 2020: 75.000 €.

Abwasserentsorgung:

NZ. Obergasse: Erneuerung Abwasserversorgung im Zuge der grundhaften Sanierung: Mittelbereitstellung in 2018: 100.000 €, in 2019: 390.000 € und als Verpflichtungsermächtigung in 2020: 290.000 €.

## **Produktbereich 12 Verkehrsflächen und -anlagen, ÖPNV**

### **ErgebnisHH:**

Straßen: 150.000 € (30.000 € + 120.000 €) in 2018 und 2019 Mitteleinstellungen für Straßenunterhaltungsmaßnahmen. Davon vorgesehen in 2018: 50.000 € Sanierung OW. Schulstraße und 10.000 € Felssanierung Siegenger Straße (Anlauf). In 2019: 65.000 € Asphaltierte Verbindung Kernstadt zwischen Alter und Neuer Chaussee (alternativer Ausbau) und 20.000 € Felssanierung Siegenger Straße (Rest). Planungskosten zur grundhaften Erneuerung der Mainzer Landstraße 70.000 € in 2018.

Einstellung 2018 und 2019: 251.000 € Kosten für Straßenentwässerung (= Einleitung von Regenwasser in die öffentliche Kanalisation)

Brücken: 2019: 10.000 € Kosten für die Durchführung der Prüfungen für Brückenbauwerke (15 Bauwerke)

Straßenbeleuchtung: Stromkosten Berücksichtigung erwarteter Minderkosten aufgrund Umstellung auf LED-Beleuchtung im Rahmen des KIP ab 2019.

**Investitionen:**

Straßenbau NHad. Grünborn an der Höhle: 2018: 500.000 € (Rest); bereits bereitgestellt: 400.000 € in 2016, 300.000 € in 2017.

OW. Oberdorfstraße: Nebenanlagen (im Zuge des Vorhabens des Kreises Limburg-Weilburg zur Erneuerung der Fahrbahn) Mittelbereitstellung (Rest) in 2018: 157.000 € bereits bereitgestellt: 15.000 € in 2016 und 170.000 € in 2017; erwartete Anliegerbeiträge 171.000 €; erwartete Landeszuweisung aus GVFG-Mitteln: 108.500 €.

NZ. Obergasse: Grundhafte Sanierung: Mittelbereitstellung in 2018: 30.000 €, in 2019: 200.000 € und als Verpflichtungsermächtigung in 2020: 110.000 €.

OZ. Oberwiese I: Endausbau Straßen im Baugebiet: Mittelbereitstellung in 2018: 100.000 € und in 2019: 520.000 €; erwartete Anliegerbeiträge: 421.000 €.

OZ. Oberwiese II: Endausbau Straßen im Baugebiet: Mittelbereitstellung in 2019: 500.000 € und als Verpflichtungsermächtigung in 2020: 600.000 €; keine Anliegerbeiträge.

HAD. Ernst-Moritz-Engert-Straße: Endausbau Mittelbereitstellung in 2018: 170.000 € und in 2019: 330.000 €; erwartete Anliegerbeiträge: 430.000 €.

Straßenbeleuchtung Erweiterung je 7.500 € in 2018 und 2019; 3.000 € OW: Wiesenstraße Erstellung Straßenleuchte.

**Produktbereich 13 Natur- und Landschaftspflege****ErgebnisHH:**

Städtische Anlagen: 2018 und 2019 je 15.000 € Einstellung für Baumpflege und Unterhaltungsmaßnahmen - hier: erhöhter Aufwand für Ausdünnung und Freischneiden von Sichtachsen.

Gewässer: 2018: Aufwendungen 20.000 € für Unterhaltungsmaßnahmen am Elbbach; adäquat Zuweisungen vom Land 15.000 € (Die bisherige Praxis der pauschalen Bezuschussung durch das Land entfällt.)

Bereich Friedhöfe: HAD. Friedhofshalle 19.000 € (2018) Sanierung 4 Kühlkammern NH. Planungskosten 10.000 € (2018) Trauerhalle Niederhadamar; NZ. Friedhofshalle 18.800 € (2018) Dachsanierung.

Bereich Friedhöfe: Einstellungen von je 50.000 € Einnahmen und Ausgaben für die Fremdvergabe von Grabaushebungen und -schließungen (2018 ff.).

Einstellung Leasingkosten für Thermogerät zur Unkrautvernichtung (6 T € p.a.).

Baumkataster: 30.000 € in 2018 und 15.000 € in 2019 für die Erstellung eines Katasters nach gesetzlicher Vorgabe.

Forstbereich: Planung ab 2019 mit neutralem Ergebnis.

**Investitionen:** Aufstellung Stromverteilerkästen Had. Bellerive-Platz und STB. Platz vor der Mehrzweckhalle: 2018 jeweils 5.000 €.

Herstellung Wasserbauwerk zur Durchlässigkeit des Salzbaches gemäß der EU-Wasserrahmenrichtlinie 2018: 80.000 €; erwartete Landesförderung: 68.000 €.

Friedhöfe: Arbeitsgeräte und Maschinen 2018: 6.000 €; 2019: 2.000 €.

Kosten Grabmale Sozialgrabfeld: 2018 und 2019 jeweils 5.000 €.

Urnenstelen 2018: 40.000 €; 2019: 26.000 €.

Stadtwald: 2.000 € Anschaffung EMS Motorsägen (2018).

### **Produktbereich 14 Umweltschutz**

--/--

### **Produktbereich 15 Wirtschaft und Tourismus**

#### **ErgebnisHH:**

Maßnahmen im Marketing: Mittelanhebung um 3.000 € für verstärkte zielgruppenorientierte Werbung und weitere 3.000 € (nur für 2018) für die Ausrichtung eines Schwimmbadfestes; 40.000 € Mittel für externe Dienstleistungen.

#### **Sperrvermerk:**

Die Mittel in Höhe von 40.000 EUR zur externen Vergabe von Modulen im Bereich Stadtmaking sind auch für die Wirtschaftsförderung (Ansiedlung von Gewerbe) zu verwenden. Die Mittelfreigabe erfolgt durch die Stadtverordnetenversammlung.

2018: 26.000 € / 2019: 36.500 € Durchführung Frühjahrs- und Weihnachtsmarkt, Steinbacher Markt u. Stadtfest (Stadtfest seit 2015 nur in zweijährigem Rhythmus);

10.000 € Fremdenverkehrs- und Wirtschaftswerbung, davon enthalten neu: 4.000 € Kosten für Hubsteiger zum Auf- und Abhängen der Weihnachtsbeleuchtung;

30.000 € Zuschuss Rosengarten (bisher 10.000 €): Zuschussanhebung aufgrund hohen Bedarfes – verbunden mit einer Pflegegarantie des Vereins Rosengarten e.V. fest auf 3 Jahre.

Verschiedene Unterhaltungsmaßnahmen in der Stadthalle (Bestandsaufnahme, Überprüfung und Planung einer Klima- und Belüftungsanlage 15.000 €).

#### **Begleitbeschluss:**

Mit den eingestellten Mitteln in Höhe von 15.000 EUR soll eine Bestandsaufnahme, Überprüfung und Planung einer Klima- und Belüftungsanlage durch eine Fachfirma erfolgen, da die derzeitige Situation hinsichtlich der Raumtemperatur bei Veranstaltungen verbessert werden muss.

**Investitionen:**

Stadthalle: 2018: 50.000 € für die Umstellung der Bestuhlung (620 Stühle für großen und kleinen Saal, Foyer, Stuhllager). 2018: 35.000 € neue Beleuchtungsanlage mit Umrüstung auf LED-Technik und neue Tontechnik. 2019: 100.000 € Mittel für Klima- und Belüftungsanlage.

**Sperrvermerk:**

Über die Freigabe des Betrages in Höhe von 100.000 EUR entscheidet die Stadtverordnetenversammlung nach Vorlage des durch eine Fachfirma erstellten Ergebnisses der Prüfung des Vorhabens zur Verbesserung der Raumtemperatur bei Veranstaltungen in der Stadthalle.

Mehrzweckhalle Oberzeuzheim: 2018 Anschaffung zwei Kühlschränke.  
Mehrzweckhalle Steinbach: 2018: 2.900 € für die Ausstattung/Einrichtung der dritten Kabine.

Fremdenverkehrs- und Wirtschaftswerbung: 10.000 € Weihnachtsbeleuchtung - Neuanschaffung defekter Module.

**Sperrvermerk:**

Im laufenden Jahr 2017 ist die vorhandene Weihnachtsbeleuchtung zu verwenden. Für das Jahr 2018 hat seitens der Verwaltung eine Vorlage über den konzeptionellen Austausch der Weihnachtsbeleuchtung zu erfolgen. Der Magistrat entscheidet erst danach über die Freigabe der Mittel.

Baugebiete: Erlöse aus Grundstücksverkäufen: je 600.000 € in 2018 und 440.000 € in 2019  
Mittel für Grundstückserwerb 200.000 € in 2018

Grundstückserwerb Ankauf Wiese zwecks Aufwertung des Mündungsbereiches Lohbach:  
2018: 11.000 €; erwartete Landesförderung: 11.000 €.

**Produktbereich 16 Allgemeine Finanzwirtschaft**

**ErgebnisHH:** KST 16900101 Steuern, allgem. Zuweisungen, allgem. Umlagen:  
Beibehaltung der Hebesätze bei den Grundsteuern A und B mit 430 v.H. und bei der Gewerbesteuer mit 380 v.H.  
Gemeindeanteil an der Einkommensteuer und an der Umsatzsteuer sowie Familienleistungsausgleich: Ansatzanpassungen auf die IST-Ergebnisse 2015 und Anwendung der Orientierungsdaten des Landes.

Schlüsselzuweisung und Kreisumlage/Schulumlage: Planung auf Grundlage der Erteilung der KFA-Berechnung und Berücksichtigung des neu festgesetzten niedrigeren Hebesatzes für die Kreis- und Schulumlage.

**Investitionen:** erwartete Investitionsstrukturpauschale 2018: 190.000 € und 2019: 192.000 €.

## Stellenplan

### Teil A Beamte

Im Bereich Beamte wurde eine Stelle beim Hauptamt/Personalamt von bisher A 12 (mit ku-Vermerk) in A 11 umgewandelt. Ansonsten gibt es keine Veränderungen.

Im Hauptamt ist die Stelle A14 mit einer Beförderungssperre nach A14 belegt. Diese Sperre erfährt Freigabe erst nach Zustimmung seitens der Stadtverordnetenversammlung.

### Teil B I Arbeitnehmer (ehemals Angestellte):

Im Angestelltenbereich erfolgt die Neueinstellung einer Stelle EG10 für den Bereich Bauamt sowie die Aufstockung von 0,5 auf 1,0 einer Stelle in der Jugendpflege. Hierzu erfolgt nachstehender Begleitbeschluss:

Zunächst ist schnellstmöglich eine 0,5-Stelle zu besetzen. Der Magistrat berichtet spätestens nach 6 Monaten im Haupt- und Finanzausschuss über das Stellenbesetzungsverfahren. Nach Besetzung der Stelle ist zusammen mit dem Interkommunalen Familienzentrum (IkuFaz) und dem Hadamarer Jugendpfleger eine konkrete Aufgabenbeschreibung für die Stadtjugendpflege zu erstellen und hierfür eine Personalbedarfsplanung vorzulegen. Danach beschließt die Stadtverordnetenversammlung über die Besetzung der zweiten Hälfte dieser Stelle.

### Im Teil B II Arbeitnehmer (ehemals Arbeiter):

Im Bereich Bauhof erfolgt die Neueinstellung einer Stelle EG6 sowie Umwandlung einer Stelle von EG4 nach EG5. (Die Eingruppierung EG4 erfolgte aus persönlichen Gründen des bisherigen Stelleninhabers).

## Gesamtbetrachtung:

Der **Gesamtergebnisplan 2018** gliedert sich wie folgt:

Die Summe der ordentlichen Erträge beläuft sich auf	22.761.974 Euro,
die ordentlichen Aufwendungen betragen	21.568.937 Euro,
so dass sich beim Verwaltungsergebnis ein Überschuss von ergibt.	1.193.037 Euro
Die veranschlagten Finanzerträge ergeben mit	41.270 Euro
nach der Gegenüberstellung mit dem Zins- und sonst. Aufwand von	677.000 Euro
ein Defizit in Höhe von	-635.730 Euro.
Der Überschuss des Verwaltungsergebnisses und das Defizit des Finanzergebnisses ergeben einen Überschuss des ordentlichen Ergebnisses von	557.307 Euro.
Da weder außerordentlicher Ertrag noch außerordentlicher Aufwand anfallen, zeigt der Ergebnishaushalt somit ein Jahresergebnis von	557.307 Euro.

## Der **Gesamtfinanzplan 2018**

weist Einzahlungen aus Investitionszuweisungen und -zuschüssen von 1.039.000 Euro und Einzahlungen aus Abgängen von Gegenständen des Sachanlagevermögens und immat. Anlagevermögens von 400.000 Euro aus, mithin	1.639.000 Euro
Hinzu kommt ein Zahlungsmittelüberschuss von	100.179 Euro
Die Auszahlungen für Investitionen belaufen sich auf	-2.318.600 Euro
was einen Finanzmittelfehlbedarf ergibt von	- 579.421 Euro.
Bei den Finanzierungstätigkeiten stehen Kreditaufnahmen von	579.421 Euro
Tilgungsausgaben von	- 990.000 Euro
entgegen, was zu keiner Mehrverschuldung im laufenden Haushaltsjahr führt.	

Der **Gesamtergebnisplan 2019** gliedert sich wie folgt:

Die Summe der ordentlichen Erträge beläuft sich auf	23.104.274 Euro,
die ordentlichen Aufwendungen betragen	21.685.371 Euro,
so dass sich beim Verwaltungsergebnis ein Überschuss ergibt.	1.418.903 Euro
Die veranschlagten Finanzerträge ergeben mit	41.270 Euro
nach der Gegenüberstellung mit dem Zins- und sonst. Aufwand von	643.500 Euro
ein Defizit in Höhe von	-602.230 Euro.
Der Überschuss des Verwaltungsergebnisses und das Defizit des Finanzergebnisses ergeben einen Überschuss des ordentlichen Ergebnisses von	816.673 Euro.
Da weder außerordentlicher Ertrag noch außerordentlicher Aufwand anfallen, zeigt der Ergebnishaushalt somit ein Jahresergebnis von	816.673 Euro.

Der **Gesamtfinanzplan 2019**

weist Einzahlungen aus Investitionszuweisungen und -zuschüssen von 1.880.000 Euro und Einzahlungen aus Abgängen von Gegenständen des Sachanlagevermögens und immat. Anlagevermögens von 400.000 Euro aus, mithin	2.280.000 Euro
Hinzu kommt ein Zahlungsmittelüberschuss von	547.729 Euro
Die Auszahlungen für Investitionen belaufen sich auf	-3.258.100 Euro
was einen Finanzmittelfehlbedarf ergibt von	430.371 Euro.
Bei den Finanzierungstätigkeiten stehen Kreditaufnahmen von	430.371 Euro
Tilgungsausgaben von	- 1.018.000 Euro
entgegen, was zu keiner Mehrverschuldung im laufenden Haushaltsjahr führt.	

## V. Einige Kennzahlen des Haushaltes:

### **Pro-Kopf-Verschuldung**

Die Pro-Kopf-Verschuldung ist das Verhältnis von gesamtem Fremdkapital (Verbindlichkeiten) zur Einwohnerzahl der Kommune. Sie illustriert, wie sich die Schulden pro Einwohner verteilen. Generell gilt, dass die finanzielle Situation einer Kommune umso besser ist, je niedriger die Pro-Kopf-Verschuldung ist  
Zum 31.12.2016 (mit 12.444 Einwohnern zum Stichtag 31.12.2016 beträgt die Pro-Kopf-Verschuldung 1.439,96 €.



### **Steuerertragsquote**

Die Steuerertragsquote gibt den Anteil der Steuern und steuerähnlicher Erträge an der Gesamtsumme der ordentlichen Erträge an.

Mit einer Steuerertragsquote von 44 % stellen die Steuern und steuerähnlichen Erträge die größte Einnahmequelle dar. Dabei entfallen rd. 23,1 % auf den Gemeindeanteil an der Einkommen- und Umsatzsteuer, ein Teil mit 14,4 % auf die Gewerbesteuer, 6,00 % auf die Grundsteuern A und B und 0,45 % auf sonstige Steuern. (Bericht Jahresabschlussprüfung 2012 des Rechnungsprüfungsamtes Limburg-Weilburg)

Die Steuerertragsquote für die Haushaltsplanung 2018 beträgt 45,10 %. Hier entfallen auf den Gemeindeanteil an der Einkommen- und Umsatzsteuer rd. 27,28 %, auf die Gewerbesteuer rd. 10,71 %, auf die Grundsteuern A und B 6,41 % und auf sonstige Steuern 0,7 %.

### **Steueraufwandsquote**

Die Steueraufwandsquote gibt den Anteil der Aufwendungen für Steuern und gesetzliche Umlagen an der Gesamtsumme der ordentlichen Aufwendungen an. Diese Position stellt in der Ergebnisrechnung mit 41,6 % die größte Aufwandsposition dar. (Bericht Jahresabschlussprüfung 2012 des Rechnungsprüfungsamtes Limburg-Weilburg)

In der Haushaltsplanung 2018 beträgt die Steueraufwandsquote 39,83 %.

### **Personalaufwandsquote**

Die Personalaufwandsquote von 19,3 % stellt einen erheblichen Anteil der ordentlichen Aufwendungen dar. Hiervon entfielen 16,7 % auf Personalaufwendungen und 2,6 % auf Versorgungsaufwendungen. (Bericht Jahresabschlussprüfung 2012 des Rechnungsprüfungsamtes Limburg-Weilburg)

Gemäß der Haushaltsplanung 2018 beläuft sich die Personalaufwandsquote auf 19,1 %, davon entfallen 16,5 % auf Personalaufwendungen und 2,6 % auf Versorgungsaufwendungen.

## **VI. Wirtschaftslage der Eigenbetriebe**

Der Eigenbetrieb Stadtwerke, der den Bereich Wasserversorgung bewirtschaftete, ist zum 31. Dezember 2015 durch Beschluss der Stadtverordnetenversammlung vom 11. September 2015 aufgelöst und zum 01.01.2016 in den Haushalt der Stadt Hadamar integriert worden. Die Wasserversorgung wird künftig über die Kostenstelle 11533001 geführt.

## **VII. Bevölkerungsentwicklung (demografische Entwicklung)**

Gemäß § 6 Absatz 2 GemHVO ist im Vorbericht darzustellen, welche Auswirkungen sich durch die erwartete Bevölkerungsentwicklung auf die Gemeinde und ihre Einrichtungen voraussichtlich ergeben werden.

Informationen zur erwarteten Bevölkerungsentwicklung sind diesem Haushalt als Anlage zum Vorbericht beigefügt.

**Hadamar, den 21. Juni 2018**

DER MAGISTRAT  
DER STADT HADAMAR



Michael Ruoff  
- Bürgermeister -

# **Anlage zum Vorbericht zum Haushalt 2018 - 2019**

zu

## **VII. Bevölkerungsentwicklung** **(demografische Entwicklung)**

Gemäß § 6 Absatz 2 GemHVO ist im Vorbericht darzustellen, welche Auswirkungen sich durch die erwartete Bevölkerungsentwicklung auf die Gemeinde und ihre Einrichtungen voraussichtlich ergeben werden.

Die erwartete Bevölkerungsentwicklung ist auf Datenmaterial mit Bevölkerungsprognosen angewiesen.

Die HessenAgentur hat im Auftrag des Hessischen Ministeriums für Wirtschaft, Verkehr und Landesentwicklung für alle 428 hessischen Kommunen Daten und Indikatoren zum demografischen Wandel zusammengestellt und in diesem Rahmen auch kleinräumige Bevölkerungsvorausschätzungen bis zum Jahre 2030 vorgenommen.

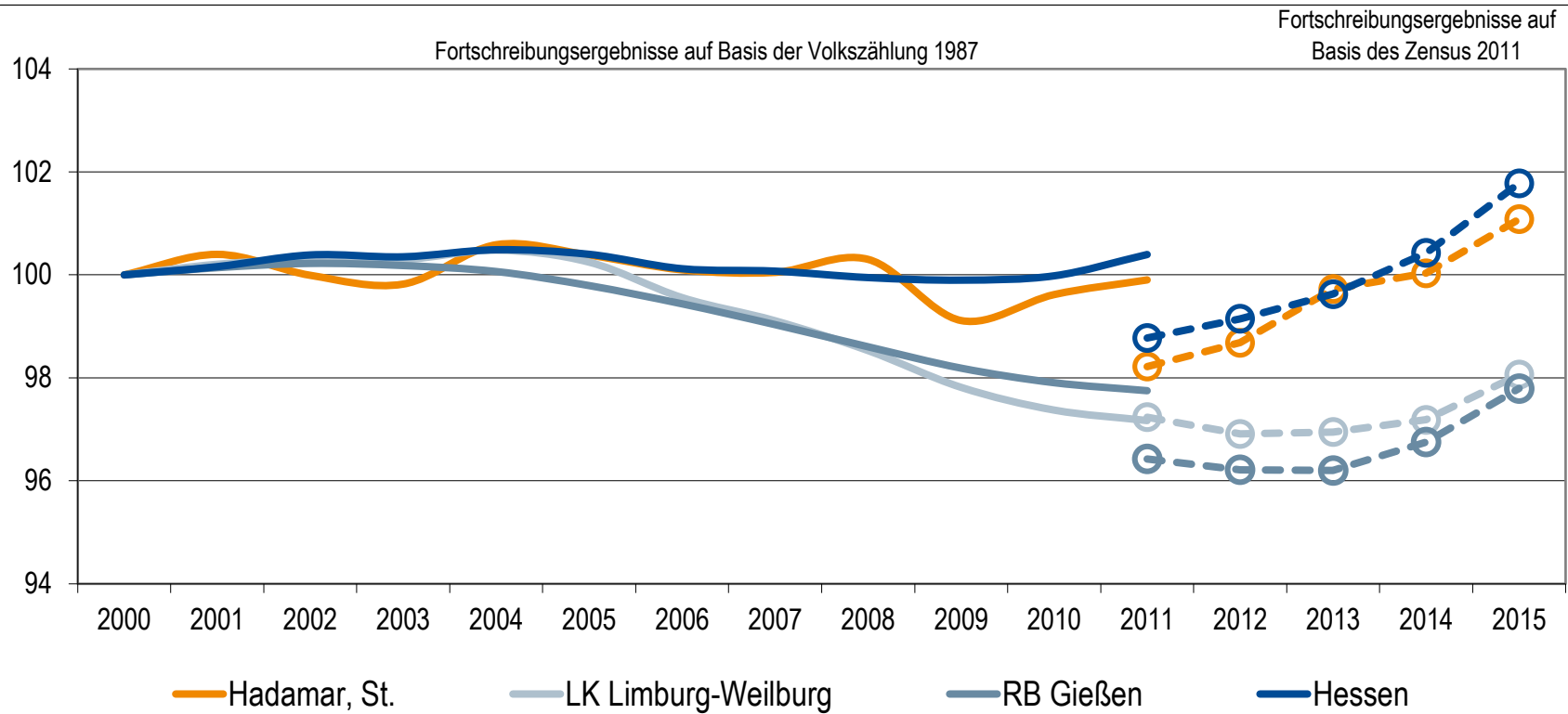
Diese sind konsistent mit den bereits vorliegenden Vorausschätzungen für das Land und die Regierungsbezirke sowie für die kreisfreien Städte und Landkreise.

Die folgenden 6 Seiten zeigen die Zahlen für Hadamar (Datenblatt Hadamar, Stand November 2016), z.T. im Vergleich mit dem Landkreis Limburg, dem Regierungsbezirk Giessen und dem Land Hessen sowie Hinweise zur Anwendung der Datenblätter (Seite 6)..

## Gemeindedatenblatt: Hadamar, St. (533007)

Die Gemeinde Hadamar liegt im mittelhessischen Landkreis Limburg-Weilburg und fungiert mit rund 12.400 Einwohnern (Stand: 31.12.2015) als ein Grundzentrum im ländlichen Raum des Regierungsbezirks Gießen.

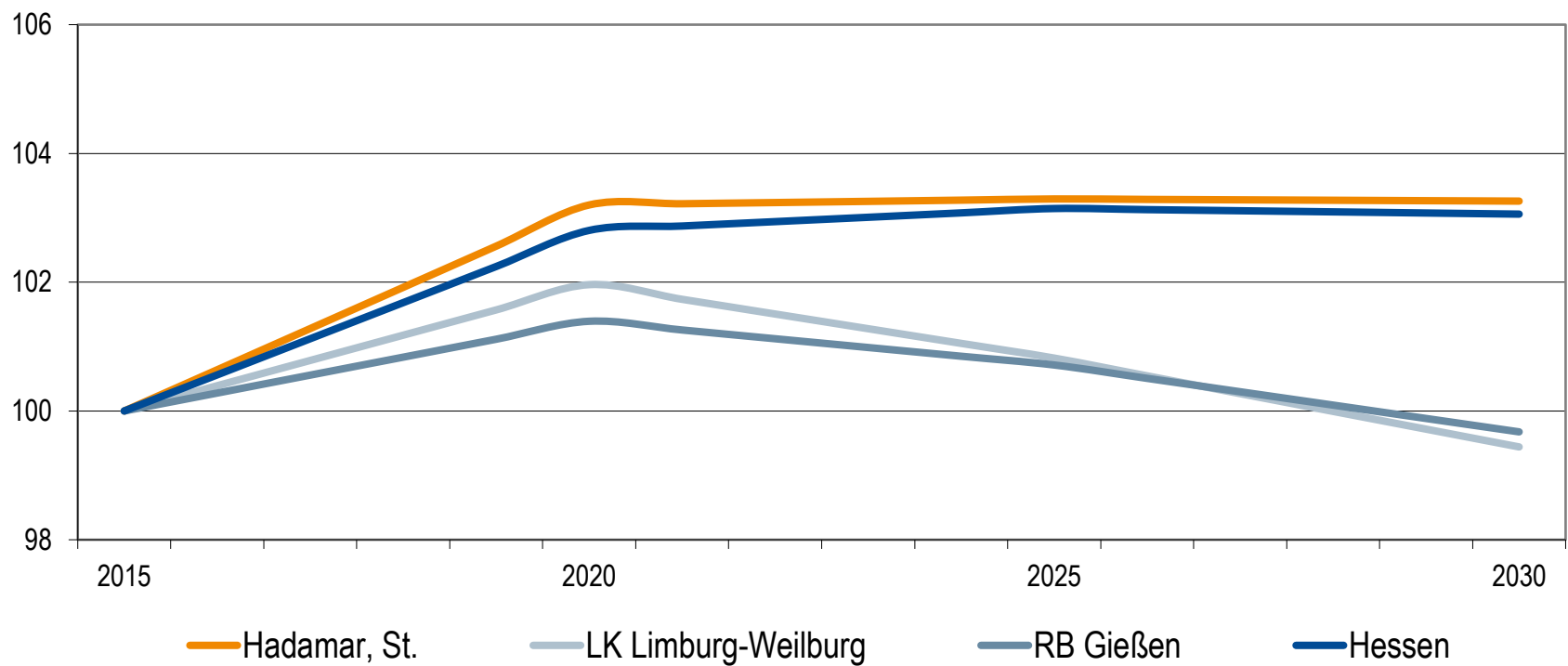
### Bevölkerungsentwicklung von 2000 bis 2015 im Regionalvergleich (Jahresendstand im Jahr 2000=100)



Quelle: Hessisches Statistisches Landesamt (2016), Berechnungen der Hessen Agentur.

### Vorausschätzung:

### Bevölkerungsentwicklung von 2015 bis 2030 im Regionalvergleich (Jahresendstand im Jahr 2015=100)



Quelle: Bevölkerungsvorausschätzung der Hessen Agentur (2016).

## Eckwerte der regionalen Bevölkerungsentwicklung im Überblick

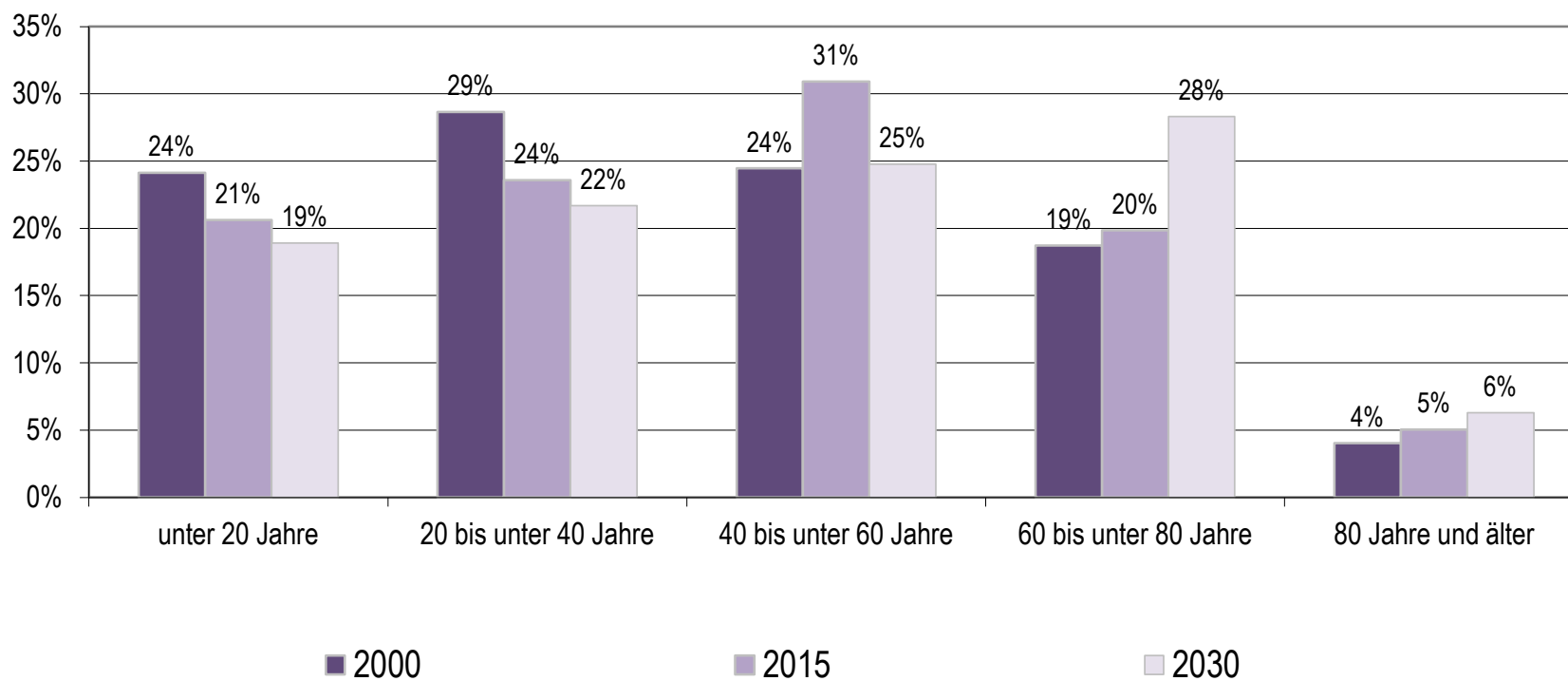
(bis 2015 realisierte Werte / 2020, 2030 vorausgeschätzte Werte)

	Hadamar, St.	LK Limburg-Weilburg	RB Gießen	Hessen
<b>Einwohner am Jahresende</b> (Angaben in 1.000)				
2000	12,3	175,3	1.063,5	6.068,1
2015	12,4	171,9	1.040,1	6.176,2
2020	12,8	175,3	1.054,6	6.349,4
2030	12,8	171,0	1.036,7	6.365,0
<b>relative Veränderung</b> (Angaben in %)				
2015-2020	+3,2%	+2,0%	+1,4%	+2,8%
2020-2030	+0,1%	-2,5%	-1,7%	+0,2%
2015-2030	+3,3%	-0,6%	-0,3%	+3,1%
<i>nachrichtlich (vor Zensus 2011):</i>				
2000-2011	-0,1%	-2,8%	-2,2%	+0,4%
<b>Durchschnittsalter</b> (Angaben in Jahren)				
2000	39,7	40,3	40,4	41,1
2015	42,9	44,2	43,8	43,7
2020	43,8	45,4	44,9	44,7
2030	45,9	47,7	47,1	46,7

2000 und 2000-2011: Fortschreibungsergebnisse auf Basis der Volkszählung 1987; 2015: Fortschreibungsergebnisse auf Basis des Zensus 2011; 2020 und 2030: Bevölkerungsvorausschätzung der Hessen Agentur.

Quelle: Hessisches Statistisches Landesamt (2016), Bevölkerungsvorausschätzung der Hessen Agentur (2016).

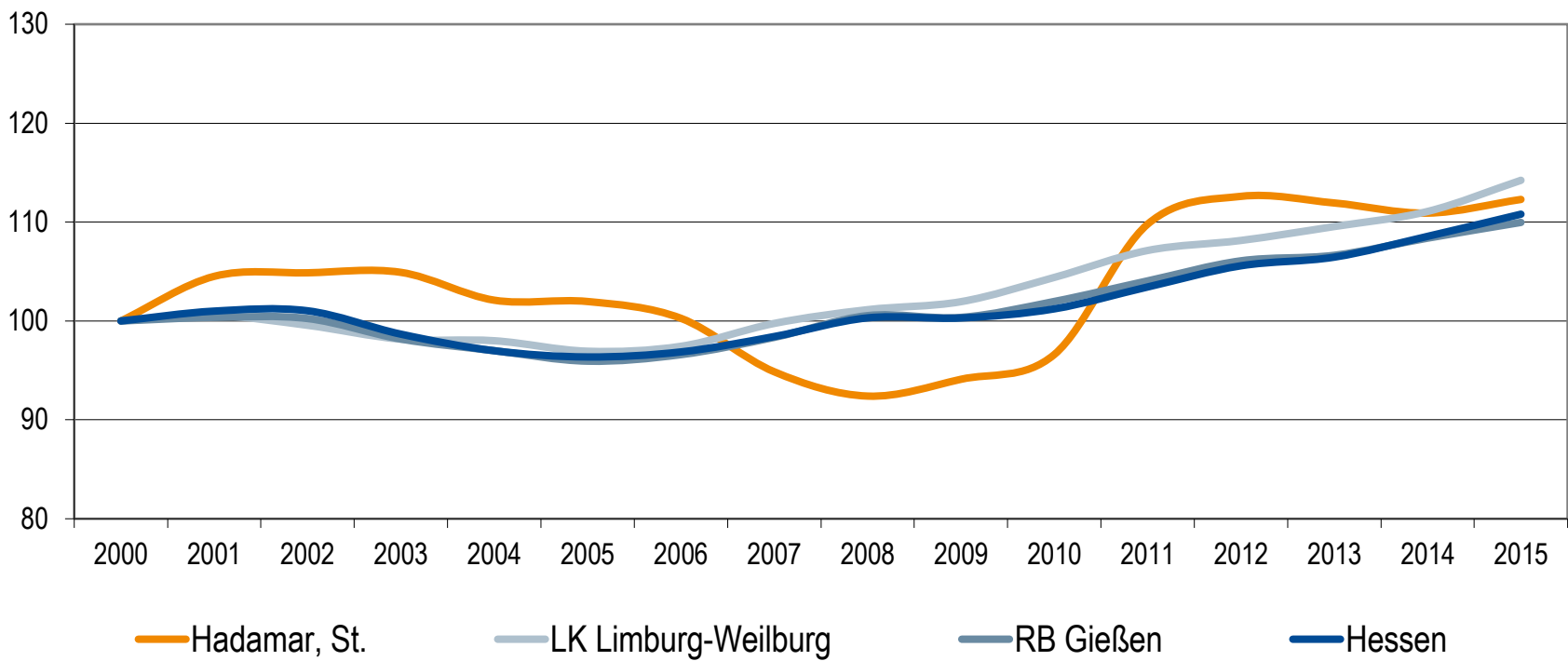
## Altersstruktur der Bevölkerung im Zeitvergleich (Einteilung in äquidistante Altersgruppen; Anteilswerte in %)



2000: Fortschreibungsergebnisse auf Basis der Volkszählung 1987; 2015: Fortschreibungsergebnisse auf Basis des Zensus 2011; 2020 und 2030: Bevölkerungsvorausschätzung der Hessen Agentur.

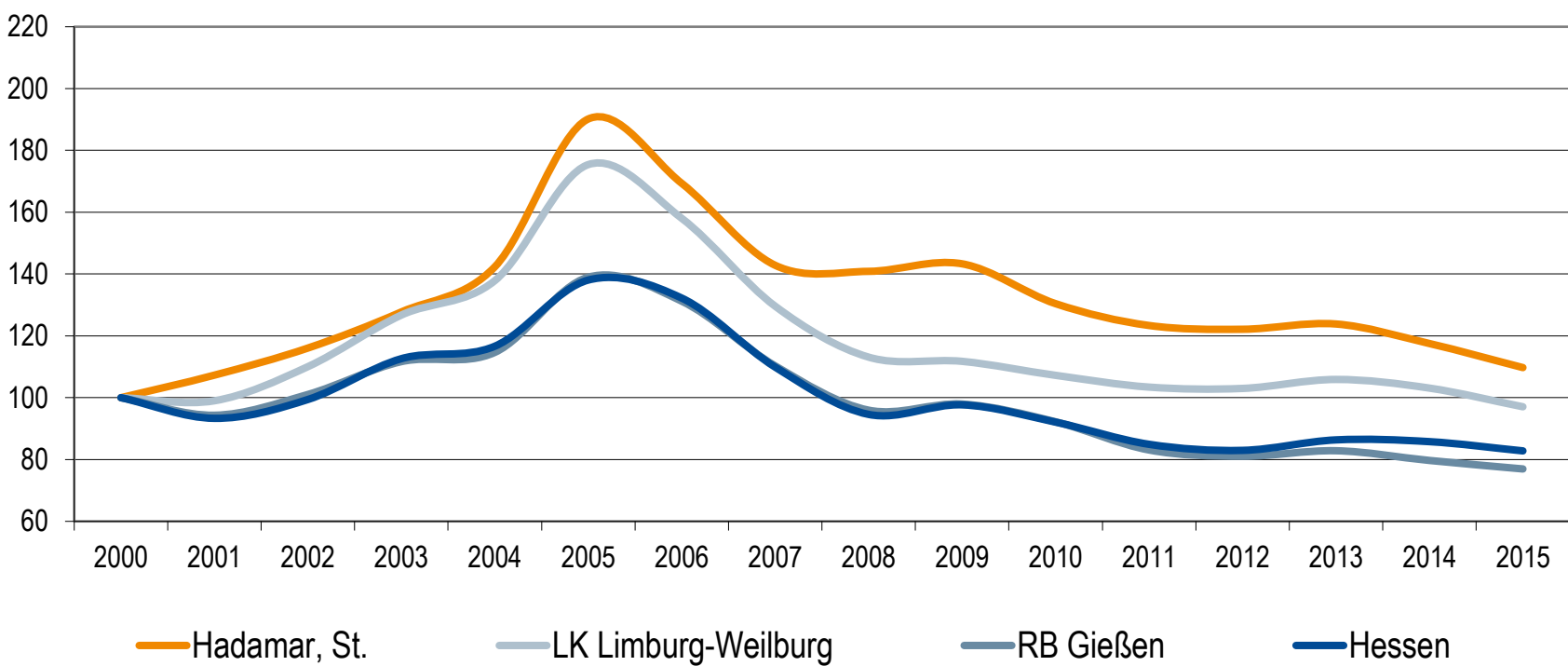
Quelle: Hessisches Statistisches Landesamt (2016), Bevölkerungsvorausschätzung der Hessen Agentur (2016).

**Entwicklung der sozialversicherungspflichtig Beschäftigten am Arbeitsplatz von 2000 bis 2015 im Regionalvergleich**  
 (Stand: 30. Juni; Jahr 2000=100)



Quelle: Statistik der Bundesagentur für Arbeit (2016), Berechnungen der Hessen Agentur.

**Entwicklung der Arbeitslosenzahlen von 2000 bis 2015 im Regionalvergleich**  
 (Jahresdurchschnitt; Jahr 2000=100)



Quelle: Statistik der Bundesagentur für Arbeit (2016), Berechnungen der Hessen Agentur.

**Sozialversicherungspflichtig Beschäftigte und ausschließlich geringfügig entlohnte Beschäftigte am Arbeitsort im Regionalvergleich**

	Hadamar, St.	LK Limburg-Weilburg	RB Gießen	Hessen
<b>Sozialversicherungspflichtig Beschäftigte</b>				
im Jahr 2015 (Stand: 30. Juni)	2.513	49.731	348.815	2.408.671
Veränderung gegenüber dem Jahr 2000 (in %)	+12,3%	+14,2%	+10,0%	+10,8%
<b>davon im Jahr 2015</b> (Anteilswerte in %, Stand: 30. Juni)				
Vollzeitbeschäftigte	61,8%	69,9%	70,7%	72,8%
Teilzeitbeschäftigte	38,2%	30,1%	29,3%	27,2%
<b>Ausschließlich geringfügig entlohnte Beschäftigte</b>				
im Jahr 2015 (Stand: 30. Juni)	774	11.389	73.192	379.346
Veränderung gegenüber dem Jahr 2000 (in %)	+52,7%	+14,5%	+15,2%	+10,7%

Quelle: Statistik der Bundesagentur für Arbeit (2016), Berechnungen der Hessen Agentur.

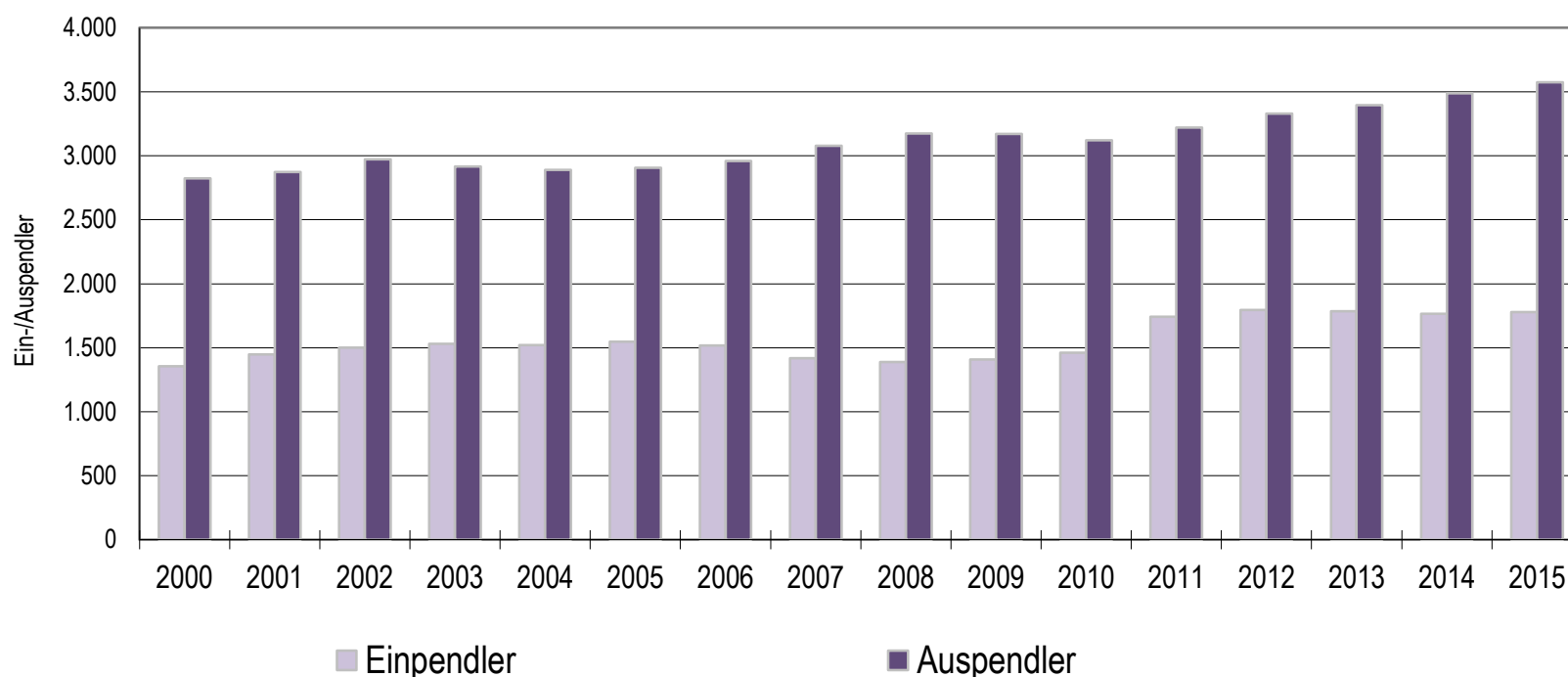
**Prozentuale Verteilung der sozialversicherungspflichtig Beschäftigten am Arbeitsort nach Wirtschaftszweigen in den Jahren 2000 und 2015 im Regionalvergleich (Anteilswerte in %)**

		Hadamar, St.	LK Limburg-Weilburg	RB Gießen	Hessen
<b>Produzierendes Gewerbe</b>	2000	23,4%	34,2%	38,6%	30,7%
	<b>2015</b>	<b>19,9%</b>	<b>29,7%</b>	<b>34,3%</b>	<b>24,5%</b>
<b>Handel, Gastgewerbe und Verkehr</b>	2000	17,6%	26,7%	21,3%	25,1%
	<b>2015</b>	<b>16,1%</b>	<b>25,0%</b>	<b>19,7%</b>	<b>23,9%</b>
<b>Unternehmensdienstleistungen</b>	2000	4,1%	11,2%	10,1%	20,2%
	<b>2015</b>	<b>7,9%</b>	<b>15,7%</b>	<b>14,0%</b>	<b>25,8%</b>
<b>Öffentliche und private Dienstleistungen</b>	2000	52,8%	26,1%	28,4%	22,5%
	<b>2015</b>	<b>55,6%</b>	<b>29,2%</b>	<b>31,5%</b>	<b>25,4%</b>
<b>Sonstiges, keine Zuordnung möglich oder anonymisiert</b>	2000	2,2%	1,8%	1,6%	1,5%
	<b>2015</b>	<b>0,5%</b>	<b>0,4%</b>	<b>0,4%</b>	<b>0,4%</b>

Quelle: Statistik der Bundesagentur für Arbeit (2016), Berechnungen der Hessen Agentur.

## Entwicklung der Pendlerbewegungen Hadamar, St. von 2000 bis 2015

Hadamar, St. besitzt einen relativen Auspendlerüberschuss. Die Zahl der Auspendler übersteigt die der Einpendler im Mittel um das 2-fache.



Quelle: Statistik der Bundesagentur für Arbeit (2016), Berechnungen der Hessen Agentur.

## Ergänzende Indikatoren im Regionalvergleich

	Hadamar, St.	LK Limburg-Weilburg	RB Gießen	Hessen
<b>Flächenindikatoren (31.12.2014)</b>				
Gebäude- und Freifläche je Einw. (m <sup>2</sup> /Einw.)	311	341	343	254
Anteil der Landwirtschaftsfläche an Gesamfläche in %	56%	46%	44%	42%
Anteil der Waldfläche an Gesamfläche in %	22%	34%	40%	40%
<b>Bevölkerungsdichte (31.12.2015)</b>				
Einw. je km <sup>2</sup>	303	233	193	293
Einw. je km <sup>2</sup> - Gebäude- und Freifläche	3.211	2.928	2.918	3.930
<b>Wohnungen (31.12.2015)<sup>1</sup></b>				
Anzahl der Wohnungen (Angaben in 1.000)	5,6	81,1	495,2	2.985,0
Veränderung gegenüber dem Jahr 2000 (in %)	+9,7%	+10,6%	+10,7%	+9,2%
Wohnfläche je Einw. (m <sup>2</sup> /Einw.)	48,7	51,7	49,9	46,6
Veränderung gegenüber dem Jahr 2000 (in %)	+17,6%	+18,9%	+19,9%	+14,6%
<b>Tourismus (2015)</b>				
Übernachtungen (Angaben in 1.000)	19,6	585,7	2.678,8	32.168,0
Tourismusintensität (Übern. je 1.000 Einw.)	1.575	3.406	2.576	5.208

<sup>1</sup> Wohnungen in Wohn- und Nichtwohngebäuden

Quelle: Hessisches Statistisches Landesamt (2016), Berechnungen der Hessen Agentur.



## **! Wichtig zur Interpretation der Bevölkerungsvorausschätzung !**

### **Datenbank zum demografischen Wandel in den hessischen Gemeinden**

#### **Datenblatt für Hadamar, St.**

*(Stand: November 2016)*

Die Hessen Agentur hat im Auftrag des Hessischen Ministeriums für Wirtschaft, Energie, Verkehr und Landesentwicklung für die hessischen Kommunen Daten und Indikatoren zur demografischen Entwicklung zusammengestellt und in diesem Rahmen auch kleinräumige Bevölkerungsvorausschätzungen bis zum Jahr 2030 vorgenommen. Diese sind konsistent mit den bereits vorliegenden Vorausschätzungen der Hessen Agentur für das Land und die Regierungsbezirke sowie für die kreisfreien Städte und Landkreise.

Die Modellrechnungen zur langfristigen Bevölkerungsentwicklung in Hessen verwenden sowohl Angaben zum Bevölkerungsbestand als auch zu Geburten, Sterbefällen sowie zum Wanderungsverhalten für den Zehnjahreszeitraum von 2005 bis 2014. Die Jahre 2011 bis 2014 basieren auf den Zensusergebnissen.

Die Annahmen zur Entwicklung der Geburtenrate sowie zur Lebenserwartung für Hessen insgesamt orientieren sich an der 13. koordinierten Bevölkerungsvorausschätzung des Bundes und der Länder. Da sich die Geburtenrate in Hessen seit über 40 Jahren relativ stabil zwischen den Werten von 1,3 und 1,5 Kindern je Frau bewegt, wird eine Geburtenrate in Höhe von 1,4 Kindern je Frau für den gesamten Prognosezeitraum angenommen. Die Lebenserwartung der hessischen Bevölkerung, die sich in den vergangenen Jahrzehnten kontinuierlich erhöht hat, wird in Zukunft weiter steigen. Die Lebenserwartung eines heute geborenen Jungen beträgt rund 78 Jahre und eines heute geborenen Mädchens etwa 82,5 Jahre. In den Modellrechnungen wird bis zum Jahr 2050 ein Anstieg der Lebenserwartung eines neugeborenen Jungen auf annähernd 84,5 Jahre und eines Mädchens auf rund 88,5 Jahre angenommen.

Anders als bei der Entwicklung von Geburtenrate und Lebenserwartung zeichnet sich das Wanderungsverhalten im Zeitverlauf durch ausgeprägte Schwankungen aus. **Annahmen zum mittel- und langfristigen Wanderungsgeschehen sind daher immer mit hohen Unsicherheiten behaftet. Aufgrund der aktuell hohen Wanderungsgewinne können sich auf kleinräumiger Ebene allerdings deutliche Abweichungen zwischen der tatsächlichen und der vorausgeschätzten Bevölkerungsentwicklung ergeben. Dies ist bei der Interpretation der Ergebnisse unbedingt zu beachten!**

Ziel von Modellrechnungen ist es, eine Orientierung zu geben, um sich aktiv mit den Herausforderungen des demografischen Wandels auseinander zu setzen und Maßnahmen auf den Weg zu bringen bzw. Positives zu stärken und Risiken entgegen zu wirken.

## Haushaltssatzung 2018 und 2019

Aufgrund der §§ 94 ff. der Hessischen Gemeindeordnung (HGO) in der Fassung der Bekanntmachung vom 07.03.2005 (GVBl. I S. 142), zuletzt geändert durch Gesetz vom 16.12.2016 (GVBl. I S. 254), hat die Stadtverordnetenversammlung am 08. Dezember 2017 für die Haushaltsjahre 2018 und 2019 folgende Haushaltssatzung, geändert durch Beitrittsbeschluss am 21.06.2018, beschlossen:

### § 1

Der Haushaltsplan wird für das Haushaltsjahr	2018	2019
im Ergebnishaushalt		
<u>im ordentlichen Ergebnis</u>		
mit dem Gesamtbetrag der Erträge auf	22.803.244 €	23.145.544 €
mit dem Gesamtbetrag der Aufwendungen auf	22.245.937 €	22.328.871 €
mit einem Saldo von	557.307 €	816.673 €
<u>im außerordentlichen Ergebnis</u>		
mit dem Gesamtbetrag der Erträge auf	0 €	0 €
mit dem Gesamtbetrag der Aufwendungen auf	0 €	0 €
mit einem Saldo von	0 €	0 €
mit einem Überschuss von	557.307 €	816.673 €
im Finanzhaushalt		
mit dem Saldo aus den Einzahlungen und Auszahlungen aus laufender Verwaltungstätigkeit auf	1.090.179 €	1.565.729 €
und dem Gesamtbetrag der		
Einzahlungen aus Investitionstätigkeit auf	1.639.000 €	2.280.000 €
Auszahlungen aus Investitionstätigkeit auf	2.318.600 €	3.258.100 €
mit einem Saldo von	-679.600 €	-978.100 €
Einzahlungen aus Finanzierungstätigkeit auf	579.421 €	430.371 €
Auszahlungen aus Finanzierungstätigkeit auf	990.000 €	1.018.000 €
mit einem Saldo von	-410.579 €	-587.629 €
mit einem Zahlungsmittelüberschuss des Haushaltsjahres von	0 €	0 €
festgesetzt.		

### § 2

Der Gesamtbetrag der Kredite, deren Aufnahme in den Haushaltsjahren 2018 und 2019 zur Finanzierung von Investitionen und Investitionsförderungsmaßnahmen erforderlich ist, wird im Haushaltsjahr

	2018	2019
auf	579.421 €	430.371 €

festgesetzt.

### § 3

Der Gesamtbetrag von Verpflichtungsermächtigungen zur Leistung von Auszahlungen in künftigen Jahren für Investitionen und Investitionsförderungsmaßnahmen wird im Haushaltsjahr

	2018	2019
auf	0 €	1.075.000 €

festgesetzt (davon für das HHJ 2020 = 1.075.000 €; für das HHJ 2021 = 0 €).

### § 4

Der Höchstbetrag der Kassenkredite, die zur rechtzeitigen Leistung von Auszahlungen in Anspruch genommen werden dürfen, wird im Haushaltsjahr 2018 auf 2.500.000 € und im Haushaltsjahr 2019 auf 2.500.000 € festgesetzt.

### § 5

Die Steuersätze für die Gemeindesteuern werden wie folgt festgesetzt:

Für das Haushaltsjahr	2018	2019
1. Grundsteuer		
a) für land- und forstwirtschaftliche Betriebe (Grundsteuer A) auf	430 v.H.	430 v.H.
b) für Grundstücke (Grundsteuer B) auf	430 v.H.	430 v.H.
2. Gewerbesteuer auf	380 v.H.	380 v.H.

### § 6

Es gilt der von der Stadtverordnetenversammlung als Teil des Haushaltsplans beschlossene Stellenplan.

### § 7

Die Haushaltsvermerke regeln die Ausführung des Haushaltes in den Bereichen Deckungsfähigkeit, Zweckbindung von Einnahmen, Übertragbarkeit und über- und außerplanmäßige Aufwendungen und Auszahlungen

Hadamar, den 21.06.2018

Der Magistrat der Stadt Hadamar

  
Michael Ruoff, Bürgermeister

# Haushaltsvermerke zum Haushalt 2018-2019

## 1. Gegenseitige Deckungsfähigkeit

Soweit nachstehend nicht anders geregelt, sind alle Aufwendungen innerhalb eines Teilhaushaltes gegenseitig deckungsfähig (§ 20 Abs. 1 GemHVO). Soweit nachfolgend nicht anders geregelt, sind auch alle Auszahlungen und Verpflichtungsermächtigungen innerhalb eines Teilhaushaltes jeweils gegenseitig deckungsfähig (§ 20 Abs. 3 GemHVO).

Darüber hinaus werden gemäß § 20 Abs. 2 GemHVO für gegenseitig deckungsfähig erklärt:

### 1.1 Innerhalb des Ergebnishaushaltes

1.10 alle Aufwendungen der Kontengruppen 62 bis 65 (Personalaufwendungen) einschließlich aller Konten der Erstattung von Personalkosten

1.11 alle Aufwendungen der Hauptkonten bzw. Konten

605 Nebenkosten  
670 Mieten  
690 Versicherungen

1.12 alle Aufwendungen der Hauptkonten bzw. Konten

601 Verbrauchsmaterialien  
681 Zeitungen und Fachliteratur  
682 Porto- und Versandkosten  
683 Telefon- und Datenübertragungskosten  
684 amtliche Bekanntmachungen

1.13 alle Aufwendungen der Hauptkonten 66 - Abschreibungen

1.14 alle Aufwendungen der Hauptkonten 91 - Innere Leistungsverrechnungen

1.15 alle Aufwendungen für Softwarepflege, Miete/Leasing EDV und Kosten EDV-Anwendungen

1.16 Aufwendungen der Teilhaushalte sind nicht gegenseitig deckungsfähig mit Kosten aus inneren Leistungsverrechnungen

1.17 Zahlungswirksame Aufwendungen sind nicht deckungsfähig mit zahlungsunwirksamen Aufwendungen

1.18 Verfügungsmittel sind nicht gegenseitig deckungsfähig mit anderen Aufwendungen

## **2. Einseitige Deckungsfähigkeit**

Einsparungen bei den zahlungswirksamen Aufwendungen dürfen für Investitionsauszahlungen verwendet werden (§ 20 Abs. 6 GemHVO).

Mehrerträge dürfen in den Teilergebnishaushalten für höhere Aufwendungen verwendet werden.

Mehreinzahlungen für Investitionen dürfen in den Teilfinanzhaushalten für höhere Auszahlungen verwendet werden.

## **3. Zweckbindung von Einnahmen**

Zahlungswirksame Mehrerträge dürfen innerhalb eines Teilhaushaltes für entsprechende Mehraufwendungen verwendet werden. Die Regelung gilt auch für Einzahlungen und Auszahlungen entsprechend (§ 19 GemHVO).

## **4. Übertragbarkeit (§ 21 GemHVO)**

### **4.1 Im Finanzhaushalt**

Die Auszahlungen des Finanzhaushaltes sind kraft Gesetzes übertragbar.

### **4.2 Im Ergebnishaushalt**

Im Ergebnishaushalt können alle Aufwendungen bei entsprechender Begründung durch Beschluss der Stadtverordnetenversammlung übertragen werden.

## **5. Über- und außerplanmäßige Aufwendungen und Auszahlungen**

Über über- und außerplanmäßige Aufwendungen und Auszahlungen gemäß § 100 HGO entscheidet der Magistrat bis zu einem Betrag von 10.000 € im Ergebnishaushalt und 20.000 € im Finanzhaushalt, bei darüber hinausgehenden Beträgen entscheidet die Stadtverordnetenversammlung.

# **Produkt- und Kostenstellenplan**

## **der Stadt Hadamar**

**Produkt- und Kostenstellenplan**

**Hadamar**

Art	Zuordnungscode	Name
1.Gruppe=Produktbereich 2.Gruppe=Produktgruppe 3.Gruppe=Produkt KST=Kostenstelle(=Buchungsebene)		

KST 1.Gruppe	01	<b>Innere Verwaltung</b>
KST 2.Gruppe	0111	<b>Verwaltungssteuerung und -service</b>
KST 3.Gruppe	011111	<b>Gemeindeorgane</b>
KST	01111101	Gemeindeorgane
KST	01111102	Veranstaltungen, Ehrungen, Repräsentationen
KST	01111103	Verfüungsmittel
KST	01111199	Gemeindegremien allgemein
KST 3.Gruppe	011112	<b>Hauptverwaltung</b>
KST	01111201	Hauptverwaltung/Personalverwaltung/Liegenschaftsverwaltung
KST	01111202	EDV und technische Einrichtungen
KST	01111203	Personalverwaltung
KST	01111299	Hauptverwaltung allgemein
KST 3.Gruppe	011113	<b>Finanzverwaltung</b>
KST	01111301	Kämmerei
KST	01111302	Stadtkasse
KST	01111303	Steueramt/-verwaltung
KST 3.Gruppe	011114	<b>Bauhof</b>
KST	01111401	Bauhof
KST 3.Gruppe	011115	<b>Einrichtung für die gesamte Verwaltung</b>
KST	01111501	Rathaus und Nebengebäude
KST 3.Gruppe	011116	<b>Verwaltung allgemein</b>
KST	01111601	Verwaltung allgemein (u.a.Personal)
KST 1.Gruppe	02	<b>Sicherheit und Ordnung</b>
KST 2.Gruppe	0212	<b>Statistik und Wahlen</b>
KST 3.Gruppe	021210	<b>Wahlen</b>
KST	02121001	Wahlamt
KST 2.Gruppe	0213	<b>Ordnungsangelegenheiten</b>
KST 3.Gruppe	021320	<b>Ordnungsverwaltung</b>
KST	02132001	Ordnungsamt
KST	02132002	Stadtbüro, Einwohnermeldeamt
KST	02132003	Standesamt
KST	02132004	Schiedsamt und Ortsgericht
KST	02132099	Ordnungsverwaltung allgemein
KST 2.Gruppe	0214	<b>Brandschutz</b>
KST 3.Gruppe	021460	<b>Brandschutz</b>
KST	02146099	Feuerwehr allg.
KST 2.Gruppe	0215	<b>Katastrophenschutz</b>
KST 3.Gruppe	021580	<b>Katastrophenschutz</b>
KST	02158001	Katastrophenschutzverwaltung
KST 1.Gruppe	03	<b>Schulträgeraufgaben</b>
KST 2.Gruppe	0310	<b>Grund- und Hauptschulen</b>
KST 3.Gruppe	031010	<b>Grund- und Hauptschulen</b>
KST	03101099	Grund- und Hauptschulen
KST 1.Gruppe	04	<b>Kultur und Wissenschaft</b>
KST 2.Gruppe	0425	<b>Nichtwissenschaftliche Museen, Sammlungen</b>
KST 3.Gruppe	042520	<b>Nichtwissenschaftliche Museen, Sammlungen</b>
KST	04252002	Museen und Stadtarchiv
KST 2.Gruppe	0426	<b>Theater</b>

Art	Zuordnungs- code	Name
1.Gruppe=Produktbereich 2.Gruppe=Produktgruppe 3.Gruppe=Produkt KST=Kostenstelle(=Buchungsebene)		
KST 3.Gruppe	042610	<b>Theater</b>
KST	04261001	Förderung Theatergruppen und -vereine
KST 2.Gruppe	0427	<b>Musikpflege</b>
KST 3.Gruppe	042720	<b>Musikpflege</b>
KST	04272001	Förderung Gesang- und Musikvereine
KST 2.Gruppe	0428	<b>Musikschulen</b>
KST 3.Gruppe	042830	<b>Musikschulen</b>
KST	04283001	Zuschüsse/Beiträge KMS
KST 2.Gruppe	0429	<b>Volkshochschulen</b>
KST 3.Gruppe	042910	<b>Volkshochschulen</b>
KST	04291001	Zuschüsse/Beiträge KVHS
KST 2.Gruppe	0430	<b>Büchereien</b>
KST 3.Gruppe	043020	<b>Büchereien</b>
KST	04302001	Büchereien
KST 2.Gruppe	0431	<b>Heimat- und sonstige Kulturpflege</b>
KST 3.Gruppe	043110	<b>Heimat- und sonstige Kulturpflege</b>
KST	04311001	Städtepartnerschaften
KST	04311002	Verwaltung Schloss
KST	04311099	Kulturpflege allgemein
KST 1.Gruppe	05	<b>Soziale Leistungen</b>
KST 2.Gruppe	0533	<b>Förderung von Trägern der Wohlfahrtspflege</b>
KST 3.Gruppe	053310	<b>Förderung von Trägern der Wohlfahrtspflege</b>
KST	05331001	Förderung von Trägern der Wohlfahrtspflege
KST 2.Gruppe	0535	<b>Sonstige soziale Hilfen und Leistungen</b>
KST 3.Gruppe	053510	<b>Sonstige soziale Hilfen und Leistungen</b>
KST	05351001	Soziale Leistungen
KST	05351002	Ausländerförderung
KST	05351003	Seniorenarbeit
KST 1.Gruppe	06	<b>Kinder-/Jugend- und Familienhilfe</b>
KST 2.Gruppe	0636	<b>Förderg.v.Kindern in Tageseinrichtungen u. -pflege</b>
KST 3.Gruppe	063610	<b>Förderg.v.Kindern in Tageseinrichtungen u. -pflege</b>
KST	06361001	Förderung von Kindern in KITA's und Kigä.
KST 2.Gruppe	0637	<b>Jugendarbeit</b>
KST 3.Gruppe	063720	<b>Jugendarbeit</b>
KST	06372001	Jugendpflege
KST	06372002	Jugendhaus
KST	06372003	Jugendräume
KST	06372099	Jugendpflege allgemein
KST 2.Gruppe	0638	<b>Sonst.Leistungen d.Kinder-,Jugend- u.Familienhilfe</b>
KST 3.Gruppe	063830	<b>Sonst.Leistungen d.Kinder-,Jugend- u.Familienhilfe</b>
KST	06383001	Aufsuchende Sozialarbeit (Streetworking)
KST	06383002	Hausaufgabenbetreuung
KST	06383003	Frauenarbeit
KST	06383004	Förderung Selbsthilfegruppen
KST	06383005	Behindertentaxi
KST 2.Gruppe	0639	<b>Tageseinrichtungen für Kinder</b>
KST 3.Gruppe	063950	<b>Tageseinrichtungen für Kinder</b>
KST	06395001	Kindergarten Hadamar
KST	06395002	Kindergarten Niederhadamar rk
KST	06395003	Kindergarten Niederhadamar ev
KST	06395004	Kindergarten Niederzeuzheim



Art	Zuordnungscode	Name
1.Gruppe=Produktbereich 2.Gruppe=Produktgruppe 3.Gruppe=Produkt KST=Kostenstelle(=Buchungsebene)		
KST	06395005	Kindergarten Oberzeuzheim
KST	06395006	Kindergarten Steinbach
KST	06395007	Kindergarten Oberweyer
KST	06395008	Kinderkrippe Bimsalasin
KST	06395009	Kinderkrippe Hadamar Krämergasse (neu ab 2013)
KST	06395099	Kindertageseinrichtungen allg.
KST 2.Gruppe	0640	<b>Sonst.Einrichtg.d.Kinder-,Jugend- u.Familienhilfe</b>
KST 3.Gruppe	064070	<b>Kinderspielplätze</b>
KST	06407001	Kinderspielplätze
KST 1.Gruppe	07	<b>Gesundheitsdienste</b>
KST 2.Gruppe	0741	<b>Gesundheitsdienste</b>
KST 3.Gruppe	074120	<b>Gesundheitsdienste</b>
KST	07412001	Förderung Sozialstation
KST	07412099	Gesundheitsdienste allgemein
KST 1.Gruppe	08	<b>Sportförderung</b>
KST 2.Gruppe	0842	<b>Förderung des Sports</b>
KST 3.Gruppe	084210	<b>Sportförderung</b>
KST	08421001	Sportförderung
KST 2.Gruppe	0843	<b>Sportstätten und Bäder</b>
KST 3.Gruppe	084340	<b>Eigene Sportstätten und Bäder</b>
KST	08434001	Freibad Hadamar
KST	08434011	Sporthalle Steinbach (ab 2013: 15583206)
KST	08434012	Sporthalle Niederzeuzheim (ab 2013: 15583207)
KST	08434020	Sportplätze
KST	08434099	Sportstätten allgem.
KST 1.Gruppe	09	<b>Räumliche Planung und Entwicklung, Geoinformation</b>
KST 2.Gruppe	0951	<b>Räumliche Planungs- und Entwicklungsmaßnahmen</b>
KST 3.Gruppe	095110	<b>Stadtplanung, Vermessung, Bauordnung</b>
KST	09511001	Stadtplanung, Vermessung, Bauordnung
KST 1.Gruppe	10	<b>Bauen und Wohnen</b>
KST 2.Gruppe	1060	<b>Bau- und Grundstücksordnung</b>
KST 3.Gruppe	106010	<b>Bauverwaltung</b>
KST	10601001	Bauverwaltung
KST 2.Gruppe	1062	<b>Wohnbauförderung</b>
KST 3.Gruppe	106220	<b>Wohnbauförderung</b>
KST	10622001	Altstadtsanierung Hadamar
KST	10622002	Dorferneuerung Niederzeuzheim
KST	10622003	Dorferneuerung Steinbach
KST	10622011	Programm Revitalisierung Ortskern
KST 2.Gruppe	1063	<b>Denkmalschutz und -pflege</b>
KST 3.Gruppe	106330	<b>Denkmalschutz und -pflege</b>
KST	10633001	Synagoge
KST	10633099	Denkmalpflege allgem.
KST 1.Gruppe	11	<b>Ver- und Entsorgung</b>
KST 2.Gruppe	1153	<b>Wasserversorgung</b>
KST 3.Gruppe	115330	<b>Wasserversorgung</b>
KST	11533001	Wasserversorgung
KST 2.Gruppe	1154	<b>Abfallwirtschaft</b>

Art	Zuordnungs- code	Name
1.Gruppe=Produktbereich 2.Gruppe=Produktgruppe 3.Gruppe=Produkt KST=Kostenstelle(=Buchungsebene)		
KST 3.Gruppe	115470	<b>Abfallwirtschaft</b>
KST	11547001	Wertstoffhof
KST	11547099	Abfallbeseitigung allgem.
KST 2.Gruppe	1155	<b>Abwasserbeseitigung</b>
KST 3.Gruppe	115580	<b>Abwasserbeseitigung</b>
KST	11558001	Abwasserbeseitigung
KST 1.Gruppe	12	<b>Verkehrsflächen und -anlagen/ÖPNV</b>
KST 2.Gruppe	1263	<b>Gemeindestraßen</b>
KST 3.Gruppe	126310	<b>Gemeindestraßen</b>
KST	12631001	Gemeindestraßen
KST	12631002	Brücken
KST	12631003	Rad- und Wanderwege
KST	12631099	Straßen allgem.
KST 3.Gruppe	126311	<b>Straßenbeleuchtung</b>
KST	12631101	Straßenbeleuchtung
KST 2.Gruppe	1264	<b>Kreisstraßen</b>
KST 3.Gruppe	126420	<b>Kreisstraßen</b>
KST	12642001	Kreisstraßen Betrieb Gehwege
KST 2.Gruppe	1265	<b>Landesstraßen</b>
KST 3.Gruppe	126530	<b>Landesstraßen</b>
KST	12653001	Landesstraßen Betrieb Gehwege
KST 2.Gruppe	1266	<b>Bundesstraßen</b>
KST 3.Gruppe	126640	<b>Bundesstraßen</b>
KST	12664001	Bundesstraßen Betrieb Gehwege
KST 2.Gruppe	1267	<b>Straßenreinigung</b>
KST 3.Gruppe	126750	<b>Straßenreinigung und Winterdienst</b>
KST	12675001	Straßenreinigung und Winterdienst
KST 2.Gruppe	1268	<b>Parkeinrichtungen</b>
KST 3.Gruppe	126860	<b>Parkeinrichtungen</b>
KST	12686001	Parkeinrichtungen
KST 2.Gruppe	1279	<b>ÖPNV</b>
KST 3.Gruppe	127970	<b>ÖPNV</b>
KST	12797001	Bushaltestellen/Wartehallen
KST	12797099	ÖPNV allgemein
KST 1.Gruppe	13	<b>Natur- und Landschaftspflege</b>
KST 2.Gruppe	1358	<b>Öffentliches Grün / Landschaftsbau</b>
KST 3.Gruppe	135810	<b>Park- und Gartenanlagen</b>
KST	13581001	Städtische Anlagen
KST 2.Gruppe	1369	<b>Öffentliche Gewässer / Wasserbauliche Anlagen</b>
KST 3.Gruppe	136920	<b>Wasserläufe, Wasserbau, wasserbauliche Anlagen</b>
KST	13692001	Gewässer
KST 2.Gruppe	1375	<b>Friedhofs- und Bestattungswesen</b>
KST 3.Gruppe	137530	<b>Friedhofs- und Bestattungswesen</b>
KST	13753099	Friedhöfe allgem.
KST 2.Gruppe	1378	<b>Land- und Forstwirtschaft</b>
KST 3.Gruppe	137840	<b>Naturschutz und Landschaftspflege</b>
KST	13784001	Förderung Naturschutz
KST	13784002	Unterhaltung Wirtschafts- und Feldwege, allgem. Pflegemaßnahmen
KST 2.Gruppe	1385	<b>Land- und Forstwirtschaft</b>
KST 3.Gruppe	138551	<b>Forstwirtschaft</b>
KST	13855101	Stadtwald

Art	Zuordnungs- code	Name
1.Gruppe=Produktbereich 2.Gruppe=Produktgruppe 3.Gruppe=Produkt KST=Kostenstelle(=Buchungsebene)		

KST 1.Gruppe	14	<b>Umweltschutz</b>
KST 2.Gruppe	1456	<b>Umweltschutzmaßnahmen</b>
KST 3.Gruppe	145610	<b>Umweltschutzmaßnahmen</b>
KST	14561001	Umweltschutzmaßnahmen
KST 1.Gruppe	15	<b>Wirtschaft und Tourismus</b>
KST 2.Gruppe	1557	<b>Wirtschaftsförderung</b>
KST 3.Gruppe	155710	<b>Marketing</b>
KST	15571001	Stadtmarketing
KST 2.Gruppe	1558	<b>Allgemeine Einrichtungen und Unternehmen</b>
KST 3.Gruppe	155831	<b>Märkte und Feste</b>
KST	15583199	Feste und Märkte allgem.
KST 3.Gruppe	155832	<b>Stadthalle / Dorfgemeinschaftshäuser</b>
KST	15583201	Stadthalle Hadamar
KST	15583202	Bürgerhaus Oberweyer
KST	15583203	Mehrzweckhalle Oberzeuzheim
KST	15583204	Gemeinschaftsraum Niederweyer
KST	15583205	Glasfachschule NH Mehrzweckraum
KST	15583206	Mehrzweckhalle Steinbach (bis 2012: KST 08434011)
KST	15583207	Mehrzweckhalle Niederzeuzheim (bis 2012: KST 08434012)
KST	15583299	Hallen und Bürgerhäuser allgem.
KST 3.Gruppe	155833	<b>Allgemeines Grundvermögen</b>
KST	15583301	Rathaus Untermarkt 1
KST	15583303	Untermarkt 3 (ehem. Ratskeller)
KST	15583304	Untermarkt 3 A
KST	15583306	Egermannstraße 7
KST	15583307	Egermannstraße 9
KST	15583340	Breitbandversorgung
KST	15583350	Unbebaute Grundstücke
KST	15583399	Grundvermögen allgemein
KST 2.Gruppe	1559	<b>Tourismus</b>
KST 3.Gruppe	155950	<b>Fremdenverkehr</b>
KST	15595001	Fremdenverkehrs- und Wirtschaftswerbung, Internet
KST 1.Gruppe	16	<b>Allgemeine Finanzwirtschaft</b>
KST 2.Gruppe	1690	<b>Steuern, allgem. Zuweisungen, allg. Umlagen</b>
KST 3.Gruppe	169001	<b>Steuern, allgem. Zuweisungen, allg. Umlagen</b>
KST	16900101	Steuern, allg. Zuweisungen, allg. Umlagen
KST 2.Gruppe	1691	<b>Sonstige allgem. Finanzwirtschaft</b>
KST 3.Gruppe	169101	<b>Sonstige allgem. Finanzwirtschaft</b>
KST	16910101	Sonstige allgemeine Finanzwirtschaft
KST	16910102	Konzessionen
KST	16910103	Schuldendienst
KST	16910104	Finanzwirtschaft allgemein
KST 2.Gruppe	1692	<b>Abwicklung der Vorjahre</b>
KST 3.Gruppe	169201	<b>Abwicklung der Vorjahre</b>
KST	16920101	Abwicklung der Vorjahre
KST	16920111	Abwicklung Vorschusskonten
KST	99999998	Fehler-Kostenstelle LOGA

**Haushaltsplan 2018 und 2019**  
**der Stadt Hadamar**

**mit**

**Gesamtergebnishaushalt**  
**Gesamtfinanzhaushalt**

**Teilergebnishaushalten**  
**Teilfinanzhaushalten**

**Mittelfristige Ergebnisplanung**  
**Mittelfristige Finanzplanung**

## Haushaltsplan 2018-2019 Stadt Hadamar

Gesamtergebnishaushalt							
Stadt Hadamar							
Nr.	Bezeichnung	Ergebnis 2016	Ansatz 2017	Ansatz 2018	Ansatz 2019	Plan 2020	Plan 2021
01	Privatrechtliche Leistungsentgelte	-455.811	-493.340	-421.494	-369.994	-370.494	-379.994
02	Öffentlich-rechtliche Leistungsentgelte	-3.661.222	-3.592.550	-3.692.050	-3.692.050	-3.701.050	-3.656.050
03	Kostenersatzleistungen und -erstattungen	-528.526	-338.000	-519.100	-517.600	-516.400	-517.200
04	Bestandsveränderungen und aktivierte Eigenleistungen	-49.541	-18.000	-18.000	-18.000	-18.000	-18.000
05	Steuern u. steuerähnliche Erträge einschl. Erträge aus gesetzlichen Umlagen	-9.352.502	-9.497.300	-10.239.000	-10.562.000	-10.963.000	-11.383.000
06	Erträge aus Transferleistungen	-344.838	-358.500	-375.000	-384.000	-397.000	-405.000
07	Erträge aus Zuweisungen und Zuschüssen für laufende Zwecke u. allgemeine Umlagen	-5.015.629	-5.270.000	-6.057.225	-6.320.525	-6.720.525	-6.920.525
08	Erträge aus der Auflösung von Sonderposten aus Investitionszuweisungen, -zuschüssen u. Investitionsbeiträgen	-1.001.416	-1.043.438	-921.305	-921.305	-921.305	-921.305
09	Sonstige ordentliche Erträge	-341.945	-335.200	-518.800	-318.800	-318.800	-318.800
10	Summe der ordentlichen Erträge (Nr. 1 bis 9)	-20.751.431	-20.946.328	-22.761.974	-23.104.274	-23.926.574	-24.519.874
11	Personalaufwendungen	3.035.223	3.517.690	3.749.210	3.805.710	3.857.710	3.911.710
12	Versorgungsaufwendungen	502.435	536.700	583.800	569.400	575.000	579.600
13	Aufwendungen für Sach- und Dienstleistungen	2.926.518	2.583.820	3.080.940	2.946.090	2.857.090	2.828.790
14	Abschreibungen	1.791.310	1.630.464	1.722.177	1.738.361	1.753.361	1.768.361
15	Aufwendungen für Zuweisungen und Zuschüsse sowie besondere Finanzaufwendungen	3.551.168	3.667.500	3.802.000	3.846.400	3.897.900	3.959.400
16	Steueraufwendungen einschl. Aufwendungen aus gesetzlichen Umlageverpflichtungen	8.080.808	8.086.000	8.604.400	8.753.000	9.374.000	9.659.000
17	Transferaufwendungen	852	1.550	1.550	1.550	1.550	1.550
18	Sonstige ordentliche Aufwendungen	46.962	22.100	24.860	24.860	24.860	24.860
19	Summe der ordentlichen Aufwendungen (Nr. 11 bis 18)	19.935.277	20.045.824	21.568.937	21.685.371	22.341.471	22.733.271
20	Verwaltungsergebnis (Nr. 10 ./ . Nr. 19)	-816.154	-900.504	-1.193.037	-1.418.903	-1.585.103	-1.786.603
21	Finanzerträge	-80.835	-41.570	-41.270	-41.270	-41.270	-41.270
22	Zinsen und andere Finanzaufwendungen	665.302	710.500	677.000	643.500	610.000	576.500
23	Finanzergebnis (Nr. 21 ./ . Nr. 22)	584.466	668.930	635.730	602.230	568.730	535.230
24	Gesamtbetrag der ordentlichen Erträge (Nr. 10 und Nr. 21)	-20.832.267	-20.987.898	-22.803.244	-23.145.544	-23.967.844	-24.561.144
25	Gesamtbetrag der ordentlichen Aufwendungen (Nr. 19 und Nr. 22)	20.600.579	20.756.324	22.245.937	22.328.871	22.951.471	23.309.771
26	Ordentliches Ergebnis (Nr. 24 ./ . Nr. 25)	-231.688	-231.574	-557.307	-816.673	-1.016.373	-1.251.373
27	Außerordentliche Erträge	-438.616					
28	Außerordentliche Aufwendungen	23.638					
29	Außerordentliches Ergebnis (Nr. 27 ./ . Nr. 28)	-414.978					
30	Jahresergebnis (Nr. 26 und Nr. 29)	-646.666	-231.574	-557.307	-816.673	-1.016.373	-1.251.373
	Nachrichtlich:						
	Summe der vorgetragenen Jahresfehlbeträge	3.027.222	8.802.977	8.571.403	8.014.096	7.197.423	6.181.050

## Haushaltsplan 2018-2019 Stadt Hadamar

Gesamtfinanzhaushalt							
Stadt Hadamar							
Nr.	Bezeichnung	Ergebnis 2016	Ansatz 2017	Ansatz 2018	Ansatz 2019	Plan 2020	Plan 2021
01	Privatrechtliche Leistungsentgelte	386.428	493.340	421.494	369.994	370.494	379.994
02	Öffentlich-rechtliche Leistungsentgelte	3.633.079	3.592.550	3.692.050	3.692.050	3.701.050	3.656.050
03	Kostenersatzleistungen und -erstattungen	400.498	338.000	519.100	517.600	516.400	517.200
04	Einzahlungen aus Steuern und steuerähnlichen Erträgen	9.316.346	9.497.300	10.239.000	10.562.000	10.963.000	11.383.000
	einschließlich Erträgen aus gesetzlichen Umlagen						
05	Einzahlungen aus Transferleistungen	344.838	358.500	375.000	384.000	397.000	405.000
06	Zuweisungen und Zuschüsse für laufende Zwecke und allgemeine Umlagen	5.016.021	5.270.000	6.057.225	6.320.525	6.720.525	6.920.525
07	Zinsen und sonstige Finanzeinzahlungen	79.634	41.570	41.270	41.270	41.270	41.270
08	Sonstige ordentliche Einzahlungen und sonstige außerordentliche Einzahlungen,	997.587	335.200	318.800	318.800	318.800	318.800
	die sich nicht aus Investitionstätigkeit ergeben						
09	Summe der Einzahlungen aus laufender Verwaltungstätigkeit (Nrn. 1 bis 8)	20.174.430	19.926.460	21.663.939	22.206.239	23.028.539	23.621.839
10	Personalauszahlungen	-3.032.270	-3.677.690	-3.931.210	-3.968.210	-4.021.710	-4.077.210
11	Versorgungsauszahlungen	-527.543	-376.700	-401.800	-406.900	-411.000	-414.100
12	Auszahlungen für Sach- und Dienstleistungen	-2.469.111	-2.583.820	-3.080.940	-2.946.090	-2.857.090	-2.828.790
13	Auszahlungen für Transferleistungen	-757	-1.550	-1.550	-1.550	-1.550	-1.550
14	Auszahlungen für Zuweisungen und Zuschüsse für laufende Zwecke	-3.859.567	-3.667.500	-3.802.000	-3.846.400	-3.897.900	-3.959.400
	sowie besondere Finanzauszahlungen						
15	Auszahlungen f. Steuern einschl. Auszahlungen aus gesetzl. Umlageverpflichtungen	-7.837.980	-8.086.000	-8.604.400	-8.753.000	-9.374.000	-9.659.000
16	Zinsen und ähnliche Auszahlungen	-667.791	-710.500	-727.000	-693.500	-660.000	-626.500
17	Sonstige ordentliche Auszahlungen und sonstige außerordentliche Auszahlungen,	-88.803	-22.100	-24.860	-24.860	-24.860	-24.860
	die sich nicht aus Investitionstätigkeit ergeben						
18	Summe der Auszahlungen aus laufender Verwaltungstätigkeit (Nrn. 10 bis 17)	-18.483.822	-19.125.860	-20.573.760	-20.640.510	-21.248.110	-21.591.410
19	Zahlungsmittelüberschuss oder Zahlungsmittelbedarf aus laufender	1.690.608	800.600	1.090.179	1.565.729	1.780.429	2.030.429
	Verwaltungstätigkeit (Saldo aus Nrn. 9 und 18)						
20	Einzahlungen aus Investitionszuweisungen und -zuschüssen	1.079.400	1.372.042	1.039.000	1.840.000	302.000	262.000
	sowie aus Investitionsbeiträgen						
21	Einzahlungen aus Abgängen von Vermögensgegenständen des Sachanlagevermögens	546.844	300.000	600.000	440.000	150.000	100.000
	und des immateriellen Anlagevermögens						
22	Einzahlungen aus Abgängen von Vermögensgegenständen des Finanzanlagevermögens	19.406					
23	Summe der Einzahlungen aus Investitionstätigkeit (Nrn. 20 bis 22)	1.645.650	1.672.042	1.639.000	2.280.000	452.000	362.000
24	Auszahlungen für den Erwerb von Grundstücken und Gebäuden	-321.454	-2.593.041	-1.850.500	-2.535.500	-1.582.500	-1.357.500
	(Verpflichtungsermächtigungen)					(-1.075.000)	
25	Auszahlungen für Baumaßnahmen	-604.494					
26	Auszahlungen für Investitionen in das sonstige Sachanlagevermögen	-174.267	-359.500	-468.100	-722.600	-36.000	-34.000
	und immaterielle Anlagevermögen						
27	Auszahlungen für Investitionen in das Finanzanlagevermögen	-14.886					

## Haushaltsplan 2018-2019 Stadt Hadamar

Gesamtfinanzhaushalt							
Stadt Hadamar							
Nr.	Bezeichnung	Ergebnis 2016	Ansatz 2017	Ansatz 2018	Ansatz 2019	Plan 2020	Plan 2021
28	Summe der Auszahlungen aus Investitionstätigkeit (Nrn. 24 bis 27)	-1.115.101	-2.952.541	-2.318.600	-3.258.100	-1.618.500	-1.391.500
	(Verpflichtungsermächtigungen)					(-1.075.000)	
29	Zahlungsmittelüberschuss oder Zahlungsmittelbedarf aus	530.549	-1.280.499	-679.600	-978.100	-1.166.500	-1.029.500
	(Verpflichtungsermächtigungen)					(-1.075.000)	
	Investitionstätigkeit (Saldo aus Nrn. 23 und 28)						
30	Zahlungsmittelüberschuss oder Zahlungsmittelbedarf (Summe aus Nrn. 19 und 29)	2.221.157	-479.899	410.579	587.629	613.929	1.000.929
	(Verpflichtungsermächtigungen)					(-1.075.000)	
31	Einzahlungen aus der Aufnahme von Krediten und wirtschaftlich	675.000	1.280.499	579.421	430.371	420.071	5.071
	vergleichbaren Vorgängen für Investitionen						
32	Auszahlungen für die Tilgung von Krediten und wirtschaftlich	-934.042	-954.000	-990.000	-1.018.000	-1.034.000	-1.006.000
	vergleichbaren Vorgängen für Investitionen						
33	Zahlungsmittelüberschuss oder Zahlungsmittelbedarf aus	-259.042	326.499	-410.579	-587.629	-613.929	-1.000.929
	Finanzierungstätigkeit (Saldo aus Nrn. 31 und 32)						
34	Änderung des Zahlungsmittelbestandes zum Ende des Haushaltsjahres	1.962.116	-153.400				
	(Verpflichtungsermächtigungen)					(-1.075.000)	
	(Summe aus Nrn. 30 und 33)						
35	Haushaltsunwirksame Einzahlungen (u.a. fremde Finanzmittel,	2.446.034					
	Rückzahlung von angelegten Kassenmitteln, Aufnahme von Kassenkrediten)						
36	Haushaltsunwirksame Auszahlungen (u.a. fremde Finanzmittel,	-3.518.305					
	Anlegung von Kassenmitteln, Rückzahlung von Kassenkrediten)						
37	Zahlungsmittelüberschuss/ Zahlungsmittelbedarf aus	-1.072.271					
	haushaltsunwirksamen Zahlungsvorgängen (Saldo aus Nrn. Nr. 35 und Nr. 36)						
38	Gepl. Anfangsbestand/ Bestand an Zahlungsmitteln zu Beginn d. Haushaltsjahres	1.171.253	-27.261.923	-27.415.323	-27.415.323	-27.415.323	-27.415.323
	(Verpflichtungsermächtigungen)				(-2.029.000)	(-2.029.000)	(-3.104.000)
39	Geplante Veränderung des Bestandes/ Veränderung des Bestandes an	889.845	-153.400				
	(Verpflichtungsermächtigungen)					(-1.075.000)	
	Zahlungsmitteln (Nr. 34 und 37)						
40	Geplanter Endbestand an Zahlungsmitteln/ Bestand an Zahlungsmitteln	2.061.097	-27.415.323	-27.415.323	-27.415.323	-27.415.323	-27.415.323
	(Verpflichtungsermächtigungen)				(-2.029.000)	(-3.104.000)	(-3.104.000)
	am Ende des Haushaltsjahres (Summe aus den Summen Nrn. 38 und 39)						

## Haushaltsplan 2018-2019 Stadt Hadamar

Teilergebnishaushalt Produktbereich 01 Innere Verwaltung							
Stadt Hadamar							
Nr.	Bezeichnung	Ergebnis 2016	Ansatz 2017	Ansatz 2018	Ansatz 2019	Plan 2020	Plan 2021
	Ordentliche Erträge						
01	Privatrechtliche Leistungsentgelte	-2.400,00	-2.400,00	-2.400,00	-2.400,00	-2.400,00	-2.400,00
02	Öffentlich-rechtliche Leistungsentgelte	-3.234,40	-2.500,00	-2.500,00	-2.500,00	-2.500,00	-2.500,00
03	Kostensersatzleistungen und -erstattungen	-78.985,02	-59.000,00	-59.500,00	-60.000,00	-60.500,00	-61.000,00
04	Bestandsveränderungen und aktivierte Eigenleistungen						
05	Steuern und steuerähnliche Erträge einschl. Erträge aus gesetzlichen Umlagen						
06	Erträge aus Transferleistungen						
07	Erträge aus Zuweisungen und Zuschüssen für lfd. Zwecke und allgemeine Umlagen	-6.048,00	-1.000,00				
08	Erträge aus der Auflösung von Sonderposten aus Investitionszuweisungen, -zuschüssen und Investitionsbeiträgen	-2.899,00	-3.107,00	-2.873,00	-2.873,00	-2.873,00	-2.873,00
09	Sonstige ordentliche Erträge	-1.814,40					
10	Summe der ordentlichen Erträge (Nr. 1 bis 9)	-95.380,82	-68.007,00	-67.273,00	-67.773,00	-68.273,00	-68.773,00
	Ordentliche Aufwendungen						
11	Personalaufwendungen	2.862.779,20	3.489.620,00	3.733.820,00	3.789.820,00	3.841.820,00	3.895.820,00
12	Versorgungsaufwendungen	490.429,96	536.700,00	583.800,00	569.400,00	575.000,00	579.600,00
13	Aufwendungen für Sach- und Dienstleistungen	634.224,35	647.410,00	749.590,00	683.090,00	670.090,00	671.090,00
14	Abschreibungen	79.658,78	70.418,00	73.605,00	73.605,00	73.605,00	73.605,00
15	Aufwendungen für Zuweisungen und Zuschüsse sowie besondere Finanzaufwendungen						
16	Steueraufwendungen einschl. Aufwendungen aus gesetzlichen Umlageverpflichtungen						
17	Transferaufwendungen						
18	Sonstige ordentliche Aufwendungen	2.268,06	2.600,00	2.600,00	2.600,00	2.600,00	2.600,00
19	Summe der ordentlichen Aufwendungen (Nr. 11 bis 18)	4.069.360,35	4.746.748,00	5.143.415,00	5.118.515,00	5.163.115,00	5.222.715,00
20	Verwaltungsergebnis (Nr. 10 ./ Nr. 19)	3.973.979,53	4.678.741,00	5.076.142,00	5.050.742,00	5.094.842,00	5.153.942,00
21	Finanzerträge	-57.804,78	-25.500,00	-27.200,00	-27.200,00	-27.200,00	-27.200,00
22	Finanzaufwendungen	60,46					
23	Finanzergebnis (Nr. 21 bis Nr. 22)	-57.744,32	-25.500,00	-27.200,00	-27.200,00	-27.200,00	-27.200,00
24	Ordentliches Ergebnis (Verwaltungsergebnis und Finanzergebnis Nr. 20 und Nr. 23)	3.916.235,21	4.653.241,00	5.048.942,00	5.023.542,00	5.067.642,00	5.126.742,00
25	Außerordentliche Erträge	-2.064,16					
26	Außerordentliche Aufwendungen						
27	Außerordentliches Ergebnis (Nr. 25 ./ Nr. 26)	-2.064,16					
28	Jahresergebnis vor internen Leistungsbeziehungen	3.914.171,05	4.653.241,00	5.048.942,00	5.023.542,00	5.067.642,00	5.126.742,00
	(ordentliches Ergebnis und außerordentliches Ergebnis Nr. 24 und Nr. 27)						
29	Erlöse der internen Leistungsbeziehungen		-3.768.000,00	-3.965.000,00	-4.025.000,00		
30	Kosten der internen Leistungsbeziehungen		1.210.100,00	1.248.100,00	1.267.000,00		
31	Ergebnis der internen Leistungsbeziehungen		-2.557.900,00	-2.716.900,00	-2.758.000,00		
32	Jahresergebnis nach internen Leistungsbeziehungen	3.914.171,05	2.095.341,00	2.332.042,00	2.265.542,00	5.067.642,00	5.126.742,00



## Haushaltsplan 2018-2019 Stadt Hadamar

Teilergebnishaushalt Produktgruppe 0111 Verwaltungssteuerung und -service							
Stadt Hadamar							
Nr.	Bezeichnung	Ergebnis 2016	Ansatz 2017	Ansatz 2018	Ansatz 2019	Plan 2020	Plan 2021
	Ordentliche Erträge						
01	Privatrechtliche Leistungsentgelte	-2.400,00	-2.400,00	-2.400,00	-2.400,00	-2.400,00	-2.400,00
02	Öffentlich-rechtliche Leistungsentgelte	-3.234,40	-2.500,00	-2.500,00	-2.500,00	-2.500,00	-2.500,00
03	Kostensatzleistungen und -erstattungen	-78.985,02	-59.000,00	-59.500,00	-60.000,00	-60.500,00	-61.000,00
04	Bestandsveränderungen und aktivierte Eigenleistungen						
05	Steuern und steuerähnliche Erträge einschl. Erträge aus gesetzlichen Umlagen						
06	Erträge aus Transferleistungen						
07	Erträge aus Zuweisungen und Zuschüssen für lfd. Zwecke und allgemeine Umlagen	-6.048,00	-1.000,00				
08	Erträge aus der Auflösung von Sonderposten aus Investitionszuweisungen, -zuschüssen und Investitionsbeiträgen	-2.899,00	-3.107,00	-2.873,00	-2.873,00	-2.873,00	-2.873,00
09	Sonstige ordentliche Erträge	-1.814,40					
10	Summe der ordentlichen Erträge (Nr. 1 bis 9)	-95.380,82	-68.007,00	-67.273,00	-67.773,00	-68.273,00	-68.773,00
	Ordentliche Aufwendungen						
11	Personalaufwendungen	2.862.779,20	3.489.620,00	3.733.820,00	3.789.820,00	3.841.820,00	3.895.820,00
12	Versorgungsaufwendungen	490.429,96	536.700,00	583.800,00	569.400,00	575.000,00	579.600,00
13	Aufwendungen für Sach- und Dienstleistungen	634.224,35	647.410,00	749.590,00	683.090,00	670.090,00	671.090,00
14	Abschreibungen	79.658,78	70.418,00	73.605,00	73.605,00	73.605,00	73.605,00
15	Aufwendungen für Zuweisungen und Zuschüsse sowie besondere Finanzaufwendungen						
16	Steueraufwendungen einschl. Aufwendungen aus gesetzlichen Umlageverpflichtungen						
17	Transferaufwendungen						
18	Sonstige ordentliche Aufwendungen	2.268,06	2.600,00	2.600,00	2.600,00	2.600,00	2.600,00
19	Summe der ordentlichen Aufwendungen (Nr. 11 bis 18)	4.069.360,35	4.746.748,00	5.143.415,00	5.118.515,00	5.163.115,00	5.222.715,00
20	Verwaltungsergebnis (Nr. 10 ./ Nr. 19)	3.973.979,53	4.678.741,00	5.076.142,00	5.050.742,00	5.094.842,00	5.153.942,00
21	Finanzerträge	-57.804,78	-25.500,00	-27.200,00	-27.200,00	-27.200,00	-27.200,00
22	Finanzaufwendungen	60,46					
23	Finanzergebnis (Nr. 21 bis Nr. 22)	-57.744,32	-25.500,00	-27.200,00	-27.200,00	-27.200,00	-27.200,00
24	Ordentliches Ergebnis (Verwaltungsergebnis und Finanzergebnis Nr. 20 und Nr. 23)	3.916.235,21	4.653.241,00	5.048.942,00	5.023.542,00	5.067.642,00	5.126.742,00
25	Außerordentliche Erträge	-2.064,16					
26	Außerordentliche Aufwendungen						
27	Außerordentliches Ergebnis (Nr. 25 ./ Nr. 26)	-2.064,16					
28	Jahresergebnis vor internen Leistungsbeziehungen	3.914.171,05	4.653.241,00	5.048.942,00	5.023.542,00	5.067.642,00	5.126.742,00
	(ordentliches Ergebnis und außerordentliches Ergebnis Nr. 24 und Nr. 27)						
29	Erlöse der internen Leistungsbeziehungen		-3.768.000,00	-3.965.000,00	-4.025.000,00		
30	Kosten der internen Leistungsbeziehungen		1.210.100,00	1.248.100,00	1.267.000,00		
31	Ergebnis der internen Leistungsbeziehungen		-2.557.900,00	-2.716.900,00	-2.758.000,00		
32	Jahresergebnis nach internen Leistungsbeziehungen	3.914.171,05	2.095.341,00	2.332.042,00	2.265.542,00	5.067.642,00	5.126.742,00

## Haushaltsplan 2018-2019 Stadt Hadamar

### Produktbeschreibung Produkt 011111 Gemeindeorgane

Stadt Hadamar

Produktbereich	01	Innere Verwaltung
Produktgruppe	0111	Verwaltungssteuerung und -service
Produkt	011111	Gemeindeorgane

### Produktinformation

Kurzbeschreibung	Angelegenheiten der Kommunalverfassung und des Ortsrechts; Unterstützung der Gemeindeorgane und Gremien; Koordinierung der Magistratsvorlagen; Erstellung von Beschlussvorlagen für die Stadtverordnetenversammlung; Erteilung von Beschlussaufträgen an die Verwaltung; Satzungsrecht; Vorbereitung von Repräsentationen und Ehrungen
------------------	--

## Haushaltsplan 2018-2019 Stadt Hadamar

Teilergebnishaushalt Produkt 011111 Gemeindeorgane							
Stadt Hadamar							
Nr.	Bezeichnung	Ergebnis 2016	Ansatz 2017	Ansatz 2018	Ansatz 2019	Plan 2020	Plan 2021
	Ordentliche Erträge						
01	Privatrechtliche Leistungsentgelte						
02	Öffentlich-rechtliche Leistungsentgelte						
03	Kostensatzleistungen und -erstattungen						
04	Bestandsveränderungen und aktivierte Eigenleistungen						
05	Steuern und steuerähnliche Erträge einschl. Erträge aus gesetzlichen Umlagen						
06	Erträge aus Transferleistungen						
07	Erträge aus Zuweisungen und Zuschüssen für lfd. Zwecke und allgemeine Umlagen						
08	Erträge aus der Auflösung von Sonderposten aus Investitionszuweisungen, -zuschüssen und Investitionsbeiträgen	-500,00	-500,00	-500,00	-500,00	-500,00	-500,00
09	Sonstige ordentliche Erträge						
10	Summe der ordentlichen Erträge (Nr. 1 bis 9)	-500,00	-500,00	-500,00	-500,00	-500,00	-500,00
	Ordentliche Aufwendungen						
11	Personalaufwendungen						
12	Versorgungsaufwendungen						
13	Aufwendungen für Sach- und Dienstleistungen	56.425,38	63.000,00	70.630,00	70.630,00	70.630,00	70.630,00
14	Abschreibungen						
15	Aufwendungen für Zuweisungen und Zuschüsse sowie besondere Finanzaufwendungen						
16	Steueraufwendungen einschl. Aufwendungen aus gesetzlichen Umlageverpflichtungen						
17	Transferaufwendungen						
18	Sonstige ordentliche Aufwendungen						
19	Summe der ordentlichen Aufwendungen (Nr. 11 bis 18)	56.425,38	63.000,00	70.630,00	70.630,00	70.630,00	70.630,00
20	Verwaltungsergebnis (Nr. 10 ./ Nr. 19)	55.925,38	62.500,00	70.130,00	70.130,00	70.130,00	70.130,00
21	Finanzerträge						
22	Finanzaufwendungen						
23	Finanzergebnis (Nr. 21 bis Nr. 22)						
24	Ordentliches Ergebnis (Verwaltungsergebnis und Finanzergebnis Nr. 20 und Nr. 23)	55.925,38	62.500,00	70.130,00	70.130,00	70.130,00	70.130,00
25	Außerordentliche Erträge						
26	Außerordentliche Aufwendungen						
27	Außerordentliches Ergebnis (Nr. 25 ./ Nr. 26)						
28	Jahresergebnis vor internen Leistungsbeziehungen	55.925,38	62.500,00	70.130,00	70.130,00	70.130,00	70.130,00
	(ordentliches Ergebnis und außerordentliches Ergebnis Nr. 24 und Nr. 27)						
29	Erlöse der internen Leistungsbeziehungen						
30	Kosten der internen Leistungsbeziehungen		243.300,00	275.200,00	279.300,00		
31	Ergebnis der internen Leistungsbeziehungen		243.300,00	275.200,00	279.300,00		
32	Jahresergebnis nach internen Leistungsbeziehungen	55.925,38	305.800,00	345.330,00	349.430,00	70.130,00	70.130,00

## Haushaltsplan 2018-2019 Stadt Hadamar

Teilfinanzhaushalt Produkt 011111 Gemeindeorgane							
Stadt Hadamar							
Nr.	Bezeichnung	Ergebnis 2016	Ansatz 2017	Ansatz 2018	Ansatz 2019	Plan 2020	Plan 2021
	Einzahlungen aus Investitionstätigkeit						
20	+ Einz. aus Investitionszuweis. und Zuschüssen sowie aus Investitionsbeiträgen						
21	+ Einz. aus Abgängen von Vermögensgegenständen des Sachanlagevermögens						
	und des immateriellen Anlagevermögens						
22	+ Einz. aus Abgängen von Vermögensgegenständen des Finanzanlagevermögens						
	Einzahlungen aus Finanzierungstätigkeit						
31	+ Einz. aus der Aufnahme von Krediten und wirtschaftlich vergleichbaren Vorgängen						
	für Investitionen						
	Summe						
	Auszahlungen aus Investitionstätigkeit						
24A	- Ausz. aus gewährten Investitionszuweisungen und -zuschüssen						
24	- Ausz. für den Erwerb von Grundstücken und Gebäuden						
25	- Ausz. für Baumaßnahmen						
26	- Ausz. für Investitionen in das sonst. Sachanlagevermögen und immat. Anlagever.						
27	- Ausz. für Investitionen in das Finanzanlagevermögen						
	Auszahlungen aus Finanzierungstätigkeit						
32	- Auszahlungen für die Tilgung von Krediten und wirtschaftlich vergl. Vorgängen						
	für Investitionen						
	Summe						
	Saldo (Einzahlungen ./ Auszahlungen)						

## Haushaltsplan 2018-2019 Stadt Hadamar

Teilergebnishaushalt Kostenstelle 01111101 Gemeindeorgane							
Stadt Hadamar							
Nr.	Bezeichnung	Ergebnis 2016	Ansatz 2017	Ansatz 2018	Ansatz 2019	Plan 2020	Plan 2021
08	Erträge aus der Auflösung von Sonderposten aus Investitionszuweisungen,	-500,00	-500,00	-500,00	-500,00	-500,00	-500,00
5461000	Erträge Auflös SOPO Invest nicht öffentl Bereich	-500,00	-500,00	-500,00	-500,00	-500,00	-500,00
10	Summe der ordentlichen Erträge (Nr. 1 bis 9)	-500,00	-500,00	-500,00	-500,00	-500,00	-500,00
13	Aufwendungen für Sach- und Dienstleistungen	43.194,04	48.250,00	49.280,00	49.280,00	49.280,00	49.280,00
6010100	Aufw. für Büromat. u. Drucks. d. Verw. u. ähnl. Ei	1.330,30	600,00	600,00	600,00	600,00	600,00
6089010	Ortsbeiratsmittel Hadamar	6.794,49	7.505,00	8.040,00	8.040,00	8.040,00	8.040,00
6089011	Ortsbeiratsmittel Niederzeuzheim	1.409,17	1.425,00	1.460,00	1.460,00	1.460,00	1.460,00
6089012	Ortsbeiratsmittel Oberzeuzheim	1.036,53	1.140,00	1.220,00	1.220,00	1.220,00	1.220,00
6089013	Ortsbeiratsmittel Steinbach	1.164,24	1.235,00	1.150,00	1.150,00	1.150,00	1.150,00
6089014	Ortsbeiratsmittel Ober- Niederweyer	1.008,20	1.045,00	1.010,00	1.010,00	1.010,00	1.010,00
6131000	Aufw. Entsch. ehrenamtl. Tätige (sow. N. Hkto 678)	17.933,10	22.000,00	22.000,00	22.000,00	22.000,00	22.000,00
6840000	Amtliche Bekanntmachungen	6.316,83	8.000,00	8.000,00	8.000,00	8.000,00	8.000,00
6850000	Reisekosten	3.916,38	3.500,00	3.500,00	3.500,00	3.500,00	3.500,00
6861000	Aufw. für Öffentlichkeitsarbeit	2.284,80	1.800,00	2.300,00	2.300,00	2.300,00	2.300,00
19	Summe der ordentlichen Aufwendungen (Nr. 11 bis 18)	43.194,04	48.250,00	49.280,00	49.280,00	49.280,00	49.280,00
20	Verwaltungsergebnis (Nr. 10 ./ . Nr. 19)	42.694,04	47.750,00	48.780,00	48.780,00	48.780,00	48.780,00
24	Ordentliches Ergebnis (Verwaltungsergebnis und Finanzergebnis Nr. 20 und Nr. 23)	42.694,04	47.750,00	48.780,00	48.780,00	48.780,00	48.780,00
28	Jahresergebnis vor internen Leistungsbeziehungen	42.694,04	47.750,00	48.780,00	48.780,00	48.780,00	48.780,00
30	Kosten der internen Leistungsbeziehungen		205.400,00	207.300,00	210.400,00		
9100110	Verwaltung Aufwand ILV		205.400,00	207.300,00	210.400,00		
31	Ergebnis der internen Leistungsbeziehungen		205.400,00	207.300,00	210.400,00		
32	Jahresergebnis nach internen Leistungsbeziehungen	42.694,04	253.150,00	256.080,00	259.180,00	48.780,00	48.780,00
<b>Erläuterungen - Teilergebnishaushalt Kostenstelle 01111101 Gemeindeorgane</b>							
<p>Erläuterungen zu Sachkonto 6089010</p> <p>HH.2018 ff.:</p> <p>Ortsbeiratsmittel - Sachkonten 6089010 bis 6089014</p> <p>Die Mittel sind zweckgebunden zur Ortsgestaltung und -verschönerung zu verwenden.</p> <p>Für Einzelausgaben von mehr als 1.000 € ist die Zustimmung des Bürgermeisters erforderlich.</p> <p>Mögliche Folgekosten sind darzustellen.</p>							

## Haushaltsplan 2018-2019 Stadt Hadamar

Teilfinanzhaushalt Kostenstelle 01111101 Gemeindeorgane							
Stadt Hadamar							
Nr.	Bezeichnung	Ergebnis 2016	Ansatz 2017	Ansatz 2018	Ansatz 2019	Plan 2020	Plan 2021
	Einzahlungen aus Investitionstätigkeit						
20	+ Einz. aus Investitionszuweis. und Zuschüssen sowie aus Investitionsbeiträgen						
21	+ Einz. aus Abgängen von Vermögensgegenständen des Sachanlagevermögens						
	und des immateriellen Anlagevermögens						
22	+ Einz. aus Abgängen von Vermögensgegenständen des Finanzanlagevermögens						
	Einzahlungen aus Finanzierungstätigkeit						
31	+ Einz. aus der Aufnahme von Krediten und wirtschaftlich vergleichbaren Vorgängen						
	für Investitionen						
	Summe						
	Auszahlungen aus Investitionstätigkeit						
24A	- Ausz. aus gewährten Investitionszuweisungen und -zuschüssen						
24	- Ausz. für den Erwerb von Grundstücken und Gebäuden						
25	- Ausz. für Baumaßnahmen						
26	- Ausz. für Investitionen in das sonst. Sachanlagevermögen und immat. Anlagever.						
27	- Ausz. für Investitionen in das Finanzanlagevermögen						
	Auszahlungen aus Finanzierungstätigkeit						
32	- Auszahlungen für die Tilgung von Krediten und wirtschaftlich vergl. Vorgängen						
	für Investitionen						
	Summe						
	Saldo (Einzahlungen ./ Auszahlungen)						

## Haushaltsplan 2018-2019 Stadt Hadamar

### Teilergebnishaushalt Kostenstelle 0111102 Veranstaltungen, Ehrungen, Repräsentationen

Stadt Hadamar

Nr.	Bezeichnung	Ergebnis 2016	Ansatz 2017	Ansatz 2018	Ansatz 2019	Plan 2020	Plan 2021
13	Aufwendungen für Sach- und Dienstleistungen	9.946,77	11.400,00	18.000,00	18.000,00	18.000,00	18.000,00
6861000	Aufw. für Öffentlichkeitsarbeit	309,90					
6869000	sonst. Aufwendungen für Repräsentation	9.636,87	11.400,00	18.000,00	18.000,00	18.000,00	18.000,00
19	Summe der ordentlichen Aufwendungen (Nr. 11 bis 18)	9.946,77	11.400,00	18.000,00	18.000,00	18.000,00	18.000,00
20	Verwaltungsergebnis (Nr. 10 ./ Nr. 19)	9.946,77	11.400,00	18.000,00	18.000,00	18.000,00	18.000,00
24	Ordentliches Ergebnis (Verwaltungsergebnis und Finanzergebnis Nr. 20 und Nr. 23)	9.946,77	11.400,00	18.000,00	18.000,00	18.000,00	18.000,00
28	Jahresergebnis vor internen Leistungsbeziehungen	9.946,77	11.400,00	18.000,00	18.000,00	18.000,00	18.000,00
32	Jahresergebnis nach internen Leistungsbeziehungen	9.946,77	11.400,00	18.000,00	18.000,00	18.000,00	18.000,00

### Erläuterungen - Teilergebnishaushalt Kostenstelle 0111102 Veranstaltungen, Ehrungen, Repräsentationen

#### Erläuterungen zu Sachkonto 6869000

HH.2018 ff.:

18.000 € Veranstaltungen, Ehrungen, Repräsentationen

davon: 11.500 € regulärer Bedarf

3.000 € besondere Veranstaltungen z.B. Jahresabschluss Stv.vers.

3.500 € Zuschüsse für musikalische Ausgestaltung Kirchweihfeste (à 500 €)

## Haushaltsplan 2018-2019 Stadt Hadamar

Teilfinanzhaushalt Kostenstelle 01111102 Veranstaltungen, Ehrungen, Repräsentationen							
Stadt Hadamar							
Nr.	Bezeichnung	Ergebnis 2016	Ansatz 2017	Ansatz 2018	Ansatz 2019	Plan 2020	Plan 2021
	Einzahlungen aus Investitionstätigkeit						
20	+ Einz. aus Investitionszuweis. und Zuschüssen sowie aus Investitionsbeiträgen						
21	+ Einz. aus Abgängen von Vermögensgegenständen des Sachanlagevermögens						
	und des immateriellen Anlagevermögens						
22	+ Einz. aus Abgängen von Vermögensgegenständen des Finanzanlagevermögens						
	Einzahlungen aus Finanzierungstätigkeit						
31	+ Einz. aus der Aufnahme von Krediten und wirtschaftlich vergleichbaren Vorgängen						
	für Investitionen						
	Summe						
	Auszahlungen aus Investitionstätigkeit						
24A	- Ausz. aus gewährten Investitionszuweisungen und -zuschüssen						
24	- Ausz. für den Erwerb von Grundstücken und Gebäuden						
25	- Ausz. für Baumaßnahmen						
26	- Ausz. für Investitionen in das sonst. Sachanlagevermögen und immat. Anlagever.						
27	- Ausz. für Investitionen in das Finanzanlagevermögen						
	Auszahlungen aus Finanzierungstätigkeit						
32	- Auszahlungen für die Tilgung von Krediten und wirtschaftlich vergl. Vorgängen						
	für Investitionen						
	Summe						
	Saldo (Einzahlungen ./ Auszahlungen)						



## Haushaltsplan 2018-2019 Stadt Hadamar

Teilergebnishaushalt Kostenstelle 0111103 Verfügungsmittel							
Stadt Hadamar							
Nr.	Bezeichnung	Ergebnis 2016	Ansatz 2017	Ansatz 2018	Ansatz 2019	Plan 2020	Plan 2021
13	Aufwendungen für Sach- und Dienstleistungen	3.284,57	3.350,00	3.350,00	3.350,00	3.350,00	3.350,00
6860100	Aufw. für Verfügungsmittel Bgm.	2.065,57	2.100,00	2.100,00	2.100,00	2.100,00	2.100,00
6860110	Aufw. für Verfügungsmittel Stv.Vorst.	1.219,00	1.250,00	1.250,00	1.250,00	1.250,00	1.250,00
19	Summe der ordentlichen Aufwendungen (Nr. 11 bis 18)	3.284,57	3.350,00	3.350,00	3.350,00	3.350,00	3.350,00
20	Verwaltungsergebnis (Nr. 10 ./ . Nr. 19)	3.284,57	3.350,00	3.350,00	3.350,00	3.350,00	3.350,00
24	Ordentliches Ergebnis (Verwaltungsergebnis und Finanzergebnis Nr. 20 und Nr. 23)	3.284,57	3.350,00	3.350,00	3.350,00	3.350,00	3.350,00
28	Jahresergebnis vor internen Leistungsbeziehungen	3.284,57	3.350,00	3.350,00	3.350,00	3.350,00	3.350,00
32	Jahresergebnis nach internen Leistungsbeziehungen	3.284,57	3.350,00	3.350,00	3.350,00	3.350,00	3.350,00

## Haushaltsplan 2018-2019 Stadt Hadamar

Teilfinanzhaushalt Kostenstelle 01111103 Verfügungsmittel							
Stadt Hadamar							
Nr.	Bezeichnung	Ergebnis 2016	Ansatz 2017	Ansatz 2018	Ansatz 2019	Plan 2020	Plan 2021
	Einzahlungen aus Investitionstätigkeit						
20	+ Einz. aus Investitionszuweis. und Zuschüssen sowie aus Investitionsbeiträgen						
21	+ Einz. aus Abgängen von Vermögensgegenständen des Sachanlagevermögens						
	und des immateriellen Anlagevermögens						
22	+ Einz. aus Abgängen von Vermögensgegenständen des Finanzanlagevermögens						
	Einzahlungen aus Finanzierungstätigkeit						
31	+ Einz. aus der Aufnahme von Krediten und wirtschaftlich vergleichbaren Vorgängen						
	für Investitionen						
	Summe						
	Auszahlungen aus Investitionstätigkeit						
24A	- Ausz. aus gewährten Investitionszuweisungen und -zuschüssen						
24	- Ausz. für den Erwerb von Grundstücken und Gebäuden						
25	- Ausz. für Baumaßnahmen						
26	- Ausz. für Investitionen in das sonst. Sachanlagevermögen und immat. Anlagever.						
27	- Ausz. für Investitionen in das Finanzanlagevermögen						
	Auszahlungen aus Finanzierungstätigkeit						
32	- Auszahlungen für die Tilgung von Krediten und wirtschaftlich vergl. Vorgängen						
	für Investitionen						
	Summe						
	Saldo (Einzahlungen ./ Auszahlungen)						

## Haushaltsplan 2018-2019 Stadt Hadamar

Teilergebnishaushalt Kostenstelle 01111199 Gemeindegremien allgemein							
Stadt Hadamar							
Nr.	Bezeichnung	Ergebnis 2016	Ansatz 2017	Ansatz 2018	Ansatz 2019	Plan 2020	Plan 2021
30	Kosten der internen Leistungsbeziehungen		37.900,00	67.900,00	68.900,00		
9100010	Bauhof Aufwand ILV		37.900,00	67.900,00	68.900,00		
31	Ergebnis der internen Leistungsbeziehungen		37.900,00	67.900,00	68.900,00		
32	Jahresergebnis nach internen Leistungsbeziehungen		37.900,00	67.900,00	68.900,00		

## Haushaltsplan 2018-2019 Stadt Hadamar

Teilfinanzhaushalt Kostenstelle 01111199 Gemeindegremien allgemein							
Stadt Hadamar							
Nr.	Bezeichnung	Ergebnis 2016	Ansatz 2017	Ansatz 2018	Ansatz 2019	Plan 2020	Plan 2021
	Einzahlungen aus Investitionstätigkeit						
20	+ Einz. aus Investitionszuweis. und Zuschüssen sowie aus Investitionsbeiträgen						
21	+ Einz. aus Abgängen von Vermögensgegenständen des Sachanlagevermögens						
	und des immateriellen Anlagevermögens						
22	+ Einz. aus Abgängen von Vermögensgegenständen des Finanzanlagevermögens						
	Einzahlungen aus Finanzierungstätigkeit						
31	+ Einz. aus der Aufnahme von Krediten und wirtschaftlich vergleichbaren Vorgängen						
	für Investitionen						
	Summe						
	Auszahlungen aus Investitionstätigkeit						
24A	- Ausz. aus gewährten Investitionszuweisungen und -zuschüssen						
24	- Ausz. für den Erwerb von Grundstücken und Gebäuden						
25	- Ausz. für Baumaßnahmen						
26	- Ausz. für Investitionen in das sonst. Sachanlagevermögen und immat. Anlagever.						
27	- Ausz. für Investitionen in das Finanzanlagevermögen						
	Auszahlungen aus Finanzierungstätigkeit						
32	- Auszahlungen für die Tilgung von Krediten und wirtschaftlich vergl. Vorgängen						
	für Investitionen						
	Summe						
	Saldo (Einzahlungen ./ Auszahlungen)						

## Haushaltsplan 2018-2019 Stadt Hadamar

### Produktbeschreibung Produkt 011112 Hauptverwaltung

Stadt Hadamar

Produktbereich	01	Innere Verwaltung
Produktgruppe	0111	Verwaltungssteuerung und -service
Produkt	011112	Hauptverwaltung

### Produktinformation

Kurzbeschreibung	Organisationsangelegenheiten, allgemeine Rechtsangelegenheiten, Unterstützung der Fachbereiche, Beziehungen zu anderen Verbänden, Vereinen und Organisationen, Beschaffungen, EDV und technische Einrichtungen, Personalverwaltung, Liegenschaften
------------------	--

## Haushaltsplan 2018-2019 Stadt Hadamar

Teilergebnishaushalt Produkt 011112 Hauptverwaltung							
Stadt Hadamar							
Nr.	Bezeichnung	Ergebnis 2016	Ansatz 2017	Ansatz 2018	Ansatz 2019	Plan 2020	Plan 2021
	Ordentliche Erträge						
01	Privatrechtliche Leistungsentgelte						
02	Öffentlich-rechtliche Leistungsentgelte	-3.189,40	-2.500,00	-2.500,00	-2.500,00	-2.500,00	-2.500,00
03	Kostenersatzleistungen und -erstattungen	-14,29					
04	Bestandsveränderungen und aktivierte Eigenleistungen						
05	Steuern und steuerähnliche Erträge einschl. Erträge aus gesetzlichen Umlagen						
06	Erträge aus Transferleistungen						
07	Erträge aus Zuweisungen und Zuschüssen für lfd. Zwecke und allgemeine Umlagen	-6.048,00	-1.000,00				
08	Erträge aus der Auflösung von Sonderposten aus Investitionszuweisungen, -zuschüssen und Investitionsbeiträgen						
09	Sonstige ordentliche Erträge						
10	Summe der ordentlichen Erträge (Nr. 1 bis 9)	-9.251,69	-3.500,00	-2.500,00	-2.500,00	-2.500,00	-2.500,00
	Ordentliche Aufwendungen						
11	Personalaufwendungen	4.702,78					
12	Versorgungsaufwendungen	313,21					
13	Aufwendungen für Sach- und Dienstleistungen	85.951,51	74.550,00	88.150,00	76.150,00	70.150,00	70.150,00
14	Abschreibungen	1.391,00	5.569,00				
15	Aufwendungen für Zuweisungen und Zuschüsse sowie besondere Finanzaufwendungen						
16	Steueraufwendungen einschl. Aufwendungen aus gesetzlichen Umlageverpflichtungen						
17	Transferaufwendungen						
18	Sonstige ordentliche Aufwendungen						
19	Summe der ordentlichen Aufwendungen (Nr. 11 bis 18)	92.358,50	80.119,00	88.150,00	76.150,00	70.150,00	70.150,00
20	Verwaltungsergebnis (Nr. 10 ./ Nr. 19)	83.106,81	76.619,00	85.650,00	73.650,00	67.650,00	67.650,00
21	Finanzerträge						
22	Finanzaufwendungen						
23	Finanzergebnis (Nr. 21 bis Nr. 22)						
24	Ordentliches Ergebnis (Verwaltungsergebnis und Finanzergebnis Nr. 20 und Nr. 23)	83.106,81	76.619,00	85.650,00	73.650,00	67.650,00	67.650,00
25	Außerordentliche Erträge						
26	Außerordentliche Aufwendungen						
27	Außerordentliches Ergebnis (Nr. 25 ./ Nr. 26)						
28	Jahresergebnis vor internen Leistungsbeziehungen	83.106,81	76.619,00	85.650,00	73.650,00	67.650,00	67.650,00
	(ordentliches Ergebnis und außerordentliches Ergebnis Nr. 24 und Nr. 27)						
29	Erlöse der internen Leistungsbeziehungen						
30	Kosten der internen Leistungsbeziehungen		332.900,00	335.900,00	341.000,00		
31	Ergebnis der internen Leistungsbeziehungen		332.900,00	335.900,00	341.000,00		
32	Jahresergebnis nach internen Leistungsbeziehungen	83.106,81	409.519,00	421.550,00	414.650,00	67.650,00	67.650,00

## Haushaltsplan 2018-2019 Stadt Hadamar

Teilfinanzhaushalt Produkt 011112 Hauptverwaltung							
Stadt Hadamar							
Nr.	Bezeichnung	Ergebnis 2016	Ansatz 2017	Ansatz 2018	Ansatz 2019	Plan 2020	Plan 2021
	Einzahlungen aus Investitionstätigkeit						
20	+ Einz. aus Investitionszuweis. und Zuschüssen sowie aus Investitionsbeiträgen						
21	+ Einz. aus Abgängen von Vermögensgegenständen des Sachanlagevermögens						
	und des immateriellen Anlagevermögens						
22	+ Einz. aus Abgängen von Vermögensgegenständen des Finanzanlagevermögens						
	Einzahlungen aus Finanzierungstätigkeit						
31	+ Einz. aus der Aufnahme von Krediten und wirtschaftlich vergleichbaren Vorgängen						
	für Investitionen						
	Summe						
	Auszahlungen aus Investitionstätigkeit						
24A	- Ausz. aus gewährten Investitionszuweisungen und -zuschüssen						
24	- Ausz. für den Erwerb von Grundstücken und Gebäuden						
25	- Ausz. für Baumaßnahmen						
26	- Ausz. für Investitionen in das sonst. Sachanlagevermögen und immat. Anlagever.						
27	- Ausz. für Investitionen in das Finanzanlagevermögen						
	Auszahlungen aus Finanzierungstätigkeit						
32	- Auszahlungen für die Tilgung von Krediten und wirtschaftlich vergl. Vorgängen						
	für Investitionen						
	Summe						
	Saldo (Einzahlungen ./ Auszahlungen)						

## Haushaltsplan 2018-2019 Stadt Hadamar

Teilergebnishaushalt Kostenstelle 0111201							
Hauptverwaltung/Personalverwaltung/Liegenschaftsverwaltung							
Stadt Hadamar							
Nr.	Bezeichnung	Ergebnis 2016	Ansatz 2017	Ansatz 2018	Ansatz 2019	Plan 2020	Plan 2021
02	Öffentlich-rechtliche Leistungsentgelte	-3.189,40	-2.500,00	-2.500,00	-2.500,00	-2.500,00	-2.500,00
5101000	öffentlich rechtliche Verwaltungsgebühren	-3.189,40	-2.500,00	-2.500,00	-2.500,00	-2.500,00	-2.500,00
03	Kostenersatzleistungen und -erstattungen	-14,29					
5488000	Kostenerstattungen von übrigen Bereichen	-14,29					
07	Erträge aus Zuweisungen und Zuschüssen für lfd. Zwecke und allgemeine Umlagen	-6.048,00	-1.000,00				
5423000	Zuweisungen f lfd Zwecke von Zweckverbänden	-6.048,00	-1.000,00				
10	Summe der ordentlichen Erträge (Nr. 1 bis 9)	-9.251,69	-3.500,00	-2.500,00	-2.500,00	-2.500,00	-2.500,00
11	Personalaufwendungen	4.702,78					
6261000	Ausbildungsentgelte f. gewerb. Azubis	3.922,68					
6401000	AG-Anteil zur Sozialvers. Entschl+geltbereich	780,10					
12	Versorgungsaufwendungen	313,21					
6451000	Auf. an Verso. kassen f tarifl. Beschäftigte	313,21					
13	Aufwendungen für Sach- und Dienstleistungen	83.684,35	74.550,00	88.150,00	76.150,00	70.150,00	70.150,00
6010100	Aufw. für Büromat. u. Drucks. d. Verw. u. ähnl. Ei	8.758,98	8.000,00	8.500,00	8.500,00	8.500,00	8.500,00
6061000	Materialaufw. für Gebäude u. Außenanlagen	1.009,48	1.500,00	7.500,00	1.500,00	1.500,00	1.500,00
6063000	Materialaufw. für Einrichtungen und Ausstattungen	87,89	400,00	400,00	400,00	400,00	400,00
6081000	Reinigungsmaterial	144,39	50,00	100,00	100,00	100,00	100,00
6089000	übriger sonstiger Materialaufwand	98,60	100,00	100,00	100,00	100,00	100,00
6161000	Instandh. Gebäude, Außenanl. (Bauunterhaltung)	3.345,19	1.900,00	5.900,00	1.900,00	1.900,00	1.900,00
6162000	Instandh. von techn. Anlagen in Betriebsbauten		200,00	200,00	200,00	200,00	200,00
6163000	Instandh. von Einrichtungen und Ausstattungen	2.435,93	1.500,00	1.500,00	1.500,00	1.500,00	1.500,00
6730000	Gebühren	1.189,80	1.150,00	1.200,00	1.200,00	1.200,00	1.200,00
6771000	Aufw. für Sachverst., Rechtsanwälte u. Gerichtskos	85,47					
6810000	Aufw. für Zeitungen u Fachlit. d. Verw. u ähnl. Ei	13.236,85	11.000,00	12.000,00	12.000,00	12.000,00	12.000,00
6820000	Porto und Versandkosten	32.705,13	28.000,00	30.000,00	28.000,00	22.000,00	22.000,00
6832000	Telefonkosten	17.690,66	18.000,00	18.000,00	18.000,00	18.000,00	18.000,00
6850000	Reisekosten	2.506,13	2.600,00	2.600,00	2.600,00	2.600,00	2.600,00
6880000	Aufw.für Fort- u. Weiterbildung	249,00					
6993000	übrige sonstige betriebliche Aufwendungen	140,85	150,00	150,00	150,00	150,00	150,00
14	Abschreibungen	1.391,00	5.569,00				
6645000	Abschr. auf Geschäftsausstattung	1.391,00	5.569,00				
19	Summe der ordentlichen Aufwendungen (Nr. 11 bis 18)	90.091,34	80.119,00	88.150,00	76.150,00	70.150,00	70.150,00
20	Verwaltungsergebnis (Nr. 10 ./ Nr. 19)	80.839,65	76.619,00	85.650,00	73.650,00	67.650,00	67.650,00
24	Ordentliches Ergebnis (Verwaltungsergebnis und Finanzergebnis Nr. 20 und Nr. 23)	80.839,65	76.619,00	85.650,00	73.650,00	67.650,00	67.650,00
28	Jahresergebnis vor internen Leistungsbeziehungen	80.839,65	76.619,00	85.650,00	73.650,00	67.650,00	67.650,00
30	Kosten der internen Leistungsbeziehungen		332.900,00	335.900,00	341.000,00		
9100110	Verwaltung Aufwand ILV		332.900,00	335.900,00	341.000,00		
31	Ergebnis der internen Leistungsbeziehungen		332.900,00	335.900,00	341.000,00		
32	Jahresergebnis nach internen Leistungsbeziehungen	80.839,65	409.519,00	421.550,00	414.650,00	67.650,00	67.650,00



## Haushaltsplan 2018-2019 Stadt Hadamar

Erläuterungen - Teilergebnishaushalt Kostenstelle 01111201  
Hauptverwaltung/Personalverwaltung/Liegenschaftsverwaltung

Erläuterungen zu Sachkonto 6061000

HH.2018:

7.500 € davon:

6.000 € Erneuerung Fensteranstrich (Material, Hebebühne)

Eigenleistung Bauhof

Erläuterungen zu Sachkonto 6161000

HH.2018:

5.900 € davon:

4.000 € Bodenerneuerung und Umbau Zwischentür Stadtkasse

## Haushaltsplan 2018-2019 Stadt Hadamar

## Teilfinanzhaushalt Kostenstelle 01111201

## Hauptverwaltung/Personalverwaltung/Liegenschaftsverwaltung

Stadt Hadamar

Nr.	Bezeichnung	Ergebnis 2016	Ansatz 2017	Ansatz 2018	Ansatz 2019	Plan 2020	Plan 2021
	Einzahlungen aus Investitionstätigkeit						
20	+ Einz. aus Investitionszuweis. und Zuschüssen sowie aus Investitionsbeiträgen						
21	+ Einz. aus Abgängen von Vermögensgegenständen des Sachanlagevermögens						
	und des immateriellen Anlagevermögens						
22	+ Einz. aus Abgängen von Vermögensgegenständen des Finanzanlagevermögens						
	Einzahlungen aus Finanzierungstätigkeit						
31	+ Einz. aus der Aufnahme von Krediten und wirtschaftlich vergleichbaren Vorgängen für Investitionen						
	Summe						
	Auszahlungen aus Investitionstätigkeit						
24A	- Ausz. aus gewährten Investitionszuweisungen und -zuschüssen						
24	- Ausz. für den Erwerb von Grundstücken und Gebäuden						
25	- Ausz. für Baumaßnahmen						
26	- Ausz. für Investitionen in das sonst. Sachanlagevermögen und immat. Anlagever.						
27	- Ausz. für Investitionen in das Finanzanlagevermögen						
	Auszahlungen aus Finanzierungstätigkeit						
32	- Auszahlungen für die Tilgung von Krediten und wirtschaftlich vergl. Vorgängen für Investitionen						
	Summe						
	Saldo (Einzahlungen ./- Auszahlungen)						

## Haushaltsplan 2018-2019 Stadt Hadamar

Teilergebnishaushalt Kostenstelle 0111202 EDV und technische Einrichtungen							
Stadt Hadamar							
Nr.	Bezeichnung	Ergebnis 2016	Ansatz 2017	Ansatz 2018	Ansatz 2019	Plan 2020	Plan 2021
08	Erträge aus der Auflösung von Sonderposten aus Investitionszuweisungen,	-25,00	-233,00				
5460100	Erträge Auflös SOPO Invest vom öffentl Bereich	-25,00	-233,00				
10	Summe der ordentlichen Erträge (Nr. 1 bis 9)	-25,00	-233,00				
13	Aufwendungen für Sach- und Dienstleistungen	143.758,86	133.000,00	147.000,00	148.000,00	149.000,00	150.000,00
6139000	sonstige weitere Fremdleistungen	2.458,58	3.000,00	3.000,00	3.000,00	3.000,00	3.000,00
6166000	Wartungskosten	17.510,27	18.000,00	19.000,00	19.000,00	19.000,00	19.000,00
6720000	Lizenzen und Konzessionen	123.790,01	112.000,00	125.000,00	126.000,00	127.000,00	128.000,00
14	Abschreibungen	16.272,44	32.824,00	15.496,00	15.496,00	15.496,00	15.496,00
6611000	Abschr. auf Konzessionen u. a. Schutzrechte	9.335,44	6.058,00	8.681,00	8.681,00	8.681,00	8.681,00
6642000	Abschr. auf Betriebsausstattung	69,00	70,00				
6645000	Abschr. auf Geschäftsausstattung	6.868,00	6.038,00	6.815,00	6.815,00	6.815,00	6.815,00
6650000	Abschreibung geringwertige Wirtschaftsgüter (GWG)		20.658,00				
19	Summe der ordentlichen Aufwendungen (Nr. 11 bis 18)	160.031,30	165.824,00	162.496,00	163.496,00	164.496,00	165.496,00
20	Verwaltungsergebnis (Nr. 10 ./ . Nr. 19)	160.006,30	165.591,00	162.496,00	163.496,00	164.496,00	165.496,00
24	Ordentliches Ergebnis (Verwaltungsergebnis und Finanzergebnis Nr. 20 und Nr. 23)	160.006,30	165.591,00	162.496,00	163.496,00	164.496,00	165.496,00
28	Jahresergebnis vor internen Leistungsbeziehungen	160.006,30	165.591,00	162.496,00	163.496,00	164.496,00	165.496,00
30	Kosten der internen Leistungsbeziehungen		7.400,00	7.400,00	7.500,00		
9100110	Verwaltung Aufwand ILV		7.400,00	7.400,00	7.500,00		
31	Ergebnis der internen Leistungsbeziehungen		7.400,00	7.400,00	7.500,00		
32	Jahresergebnis nach internen Leistungsbeziehungen	160.006,30	172.991,00	169.896,00	170.996,00	164.496,00	165.496,00
<b>Erläuterungen - Teilergebnishaushalt Kostenstelle 0111202 EDV und technische Einrichtungen</b>							
<b>Erläuterungen zu Sachkonto 6720000</b> HH.2018 ff.: Nutzungsentgelte für Softwarelizenzen und Konzessionen ekom21: IKM Flat, Pamela Einwohner, owi21ToGo, Datenübermittlungen, Kommunales Intranet, pass21 Ausweiswesen, Autista, Migewa, dms21 Archivierung, Personenstandsregister, NSK Finanzen, mZins, rw21 FlowManager KDZ: Lohn-/Gehaltsabrechnung, Personalverwaltung u.a.							

## Haushaltsplan 2018-2019 Stadt Hadamar

Teilfinanzhaushalt Kostenstelle 01111202 EDV und technische Einrichtungen							
Stadt Hadamar							
Nr.	Bezeichnung	Ergebnis 2016	Ansatz 2017	Ansatz 2018	Ansatz 2019	Plan 2020	Plan 2021
	Einzahlungen aus Investitionstätigkeit						
20	+ Einz. aus Investitionszuweis. und Zuschüssen sowie aus Investitionsbeiträgen						
21	+ Einz. aus Abgängen von Vermögensgegenständen des Sachanlagevermögens						
	und des immateriellen Anlagevermögens						
22	+ Einz. aus Abgängen von Vermögensgegenständen des Finanzanlagevermögens						
	Einzahlungen aus Finanzierungstätigkeit						
31	+ Einz. aus der Aufnahme von Krediten und wirtschaftlich vergleichbaren Vorgängen						
	für Investitionen						
	Summe						
	Auszahlungen aus Investitionstätigkeit						
24A	- Ausz. aus gewährten Investitionszuweisungen und -zuschüssen						
24	- Ausz. für den Erwerb von Grundstücken und Gebäuden						
25	- Ausz. für Baumaßnahmen						
26	- Ausz. für Investitionen in das sonst. Sachanlagevermögen und immat. Anlagever.	-13.458,08	-19.500,00	-36.100,00	-51.600,00	-12.000,00	-12.000,00
27	- Ausz. für Investitionen in das Finanzanlagevermögen						
	Auszahlungen aus Finanzierungstätigkeit						
32	- Auszahlungen für die Tilgung von Krediten und wirtschaftlich vergl. Vorgängen						
	für Investitionen						
	Summe	-13.458,08	-19.500,00	-36.100,00	-51.600,00	-12.000,00	-12.000,00
	Saldo (Einzahlungen ./- Auszahlungen)	-13.458,08	-19.500,00	-36.100,00	-51.600,00	-12.000,00	-12.000,00

## Haushaltsplan 2018-2019 Stadt Hadamar

### Investitionen Kostenstelle 01111202 EDV und technische Einrichtungen

Stadt Hadamar

Nr. Bezeichnung	Jahres- ergebnis 2016	Ansatz 2017	Ansatz 2018	Ansatz 2019	Verpflichtungs- Ermächtigungen	Finanzplan 2020 2021	Bisher bereitgestellt
I011112-01 EDV-Ausstattung, Büromaschinen	-9.046,34	-12.000,00	-7.200,00	-8.500,00		-8.000,00 -8.000,00	-178.500,00
I011112-02 Lizenzen	-4.411,74	-7.500,00	-8.000,00	-8.000,00		-4.000,00 -4.000,00	-80.300,00
I011112-03 Lizenzen Rechnungsworkflow mit RW21							-18.500,00
I011112-04 EDV-Ausstattung f. Umstellung infoma/NSK							-14.000,00
I011112-05 Telefonie Ausstattung			-4.100,00	-2.100,00			-4.100,00
I011112-06 Telefonie-Lizenzen			-6.800,00				-6.800,00
I011112-07 Ratsinformationssystem Hardware				-25.000,00			
I011112-08 Ratsinformationssystem Software			-10.000,00	-8.000,00			-10.000,00

### Erläuterungen - Investitionen Kostenstelle 01111202 EDV und technische Einrichtungen

#### EDV-Ausstattung, Büromaschinen

HH.2018: 7.200 €

HH.2019: 8.500 €

Erforderliche Ausstattung 2018: 4 PC's Austausch á 1.000 €; 2 Netzwerkdrucker á 600 €; 2 Arbeitsplatzscanner á 300 €, 1 digitales Netzwerkschalter Serverraum 1.400 €.

Erforderliche Ausstattung 2019: 3 PC's Austausch á 1.000 €; 2 Netzwerkdrucker á 600 €; 1 Arbeitsplatzscanner á 300 €; 1 Servereinheit im Serverraum á 4.000 €.

#### Lizenzen

HH.2018:

8.000 €: Netzwerklizenzen 7.000 €; GFI Mailsecurity 1.000 €

HH.2019:

8.000 €: Netzwerklizenzen 7.000 €; GFI Mailsecurity 1.000 €

#### Telefonie Ausstattung

HH.2018 und 2019

Digitales Sprachansagen bei Anrufen incl. Ansage bei Gesprächsaufschaltungen

2018: 6 Telefone 2019: 6 Telefone

#### Telefonie-Lizenzen

HH.2018:

6.800 € Digitales Sprachansagen bei Anrufen incl. Ansage bei Gesprächsaufschaltungen  
Aufschaltungen - Tarifumstellung - Telefonie Rathaus, Bauhof und Wasserversorgung  
auf IP-Telefonie ab spätestens Mitte 2018

#### Ratsinformationssystem Hardware

HH.2019:

25.000 € Ratsinformationssystem Hardware  
Anschaffungskosten

#### Ratsinformationssystem Software

HH.2018 :

10.000 € Ratsinformationssystem Software  
Anschaffungskosten 2018 (Teil)

HH.2019:

8.000 € Ratsinformationssystem Software  
Anschaffungskosten 2019 (Rest)

## Haushaltsplan 2018-2019 Stadt Hadamar

Teilergebnishaushalt Kostenstelle 01111203 Personalverwaltung							
Stadt Hadamar							
Nr.	Bezeichnung	Ergebnis 2016	Ansatz 2017	Ansatz 2018	Ansatz 2019	Plan 2020	Plan 2021
30	Kosten der internen Leistungsbeziehungen		86.600,00	87.300,00	88.600,00		
9100110	Verwaltung Aufwand ILV		86.600,00	87.300,00	88.600,00		
31	Ergebnis der internen Leistungsbeziehungen		86.600,00	87.300,00	88.600,00		
32	Jahresergebnis nach internen Leistungsbeziehungen		86.600,00	87.300,00	88.600,00		

## Haushaltsplan 2018-2019 Stadt Hadamar

Teilfinanzhaushalt Kostenstelle 01111203 Personalverwaltung							
Stadt Hadamar							
Nr.	Bezeichnung	Ergebnis 2016	Ansatz 2017	Ansatz 2018	Ansatz 2019	Plan 2020	Plan 2021
	Einzahlungen aus Investitionstätigkeit						
20	+ Einz. aus Investitionszuweis. und Zuschüssen sowie aus Investitionsbeiträgen						
21	+ Einz. aus Abgängen von Vermögensgegenständen des Sachanlagevermögens						
	und des immateriellen Anlagevermögens						
22	+ Einz. aus Abgängen von Vermögensgegenständen des Finanzanlagevermögens						
	Einzahlungen aus Finanzierungstätigkeit						
31	+ Einz. aus der Aufnahme von Krediten und wirtschaftlich vergleichbaren Vorgängen						
	für Investitionen						
	Summe						
	Auszahlungen aus Investitionstätigkeit						
24A	- Ausz. aus gewährten Investitionszuweisungen und -zuschüssen						
24	- Ausz. für den Erwerb von Grundstücken und Gebäuden						
25	- Ausz. für Baumaßnahmen						
26	- Ausz. für Investitionen in das sonst. Sachanlagevermögen und immat. Anlagever.						
27	- Ausz. für Investitionen in das Finanzanlagevermögen						
	Auszahlungen aus Finanzierungstätigkeit						
32	- Auszahlungen für die Tilgung von Krediten und wirtschaftlich vergl. Vorgängen						
	für Investitionen						
	Summe						
	Saldo (Einzahlungen ./ Auszahlungen)						

## Haushaltsplan 2018-2019 Stadt Hadamar

Teilergebnishaushalt Kostenstelle 01111299 Hauptverwaltung allgemein							
Stadt Hadamar							
Nr.	Bezeichnung	Ergebnis 2016	Ansatz 2017	Ansatz 2018	Ansatz 2019	Plan 2020	Plan 2021
13	Aufwendungen für Sach- und Dienstleistungen	2.267,16					
6010100	Aufw. für Büromat. u. Drucks. d. Verw. u. ähnl. Ei	24,60					
6063000	Materialaufw. für Einrichtungen und Ausstattungen	737,41					
6720000	Lizenzen und Konzessionen	600,00					
6810000	Aufw. für Zeitungen u Fachlit. d. Verw. u ähnl. Ei	406,98					
6880000	Aufw. für Fort- u. Weiterbildung	438,21					
6993000	übrige sonstige betriebliche Aufwendungen	59,96					
19	Summe der ordentlichen Aufwendungen (Nr. 11 bis 18)	2.267,16					
20	Verwaltungsergebnis (Nr. 10 ./ . Nr. 19)	2.267,16					
24	Ordentliches Ergebnis (Verwaltungsergebnis und Finanzergebnis Nr. 20 und Nr. 23)	2.267,16					
28	Jahresergebnis vor internen Leistungsbeziehungen	2.267,16					
32	Jahresergebnis nach internen Leistungsbeziehungen	2.267,16					



## Haushaltsplan 2018-2019 Stadt Hadamar

Teilfinanzhaushalt Kostenstelle 01111299 Hauptverwaltung allgemein							
Stadt Hadamar							
Nr.	Bezeichnung	Ergebnis 2016	Ansatz 2017	Ansatz 2018	Ansatz 2019	Plan 2020	Plan 2021
	Einzahlungen aus Investitionstätigkeit						
20	+ Einz. aus Investitionszuweis. und Zuschüssen sowie aus Investitionsbeiträgen						
21	+ Einz. aus Abgängen von Vermögensgegenständen des Sachanlagevermögens						
	und des immateriellen Anlagevermögens						
22	+ Einz. aus Abgängen von Vermögensgegenständen des Finanzanlagevermögens						
	Einzahlungen aus Finanzierungstätigkeit						
31	+ Einz. aus der Aufnahme von Krediten und wirtschaftlich vergleichbaren Vorgängen						
	für Investitionen						
	Summe						
	Auszahlungen aus Investitionstätigkeit						
24A	- Ausz. aus gewährten Investitionszuweisungen und -zuschüssen						
24	- Ausz. für den Erwerb von Grundstücken und Gebäuden						
25	- Ausz. für Baumaßnahmen						
26	- Ausz. für Investitionen in das sonst. Sachanlagevermögen und immat. Anlagever.						
27	- Ausz. für Investitionen in das Finanzanlagevermögen						
	Auszahlungen aus Finanzierungstätigkeit						
32	- Auszahlungen für die Tilgung von Krediten und wirtschaftlich vergl. Vorgängen						
	für Investitionen						
	Summe						
	Saldo (Einzahlungen ./ Auszahlungen)						

## Haushaltsplan 2018-2019 Stadt Hadamar

### Produktbeschreibung Produkt 011113 Finanzverwaltung

Stadt Hadamar

Produktbereich	01	Innere Verwaltung
Produktgruppe	0111	Verwaltungssteuerung und -service
Produkt	011113	Finanzverwaltung

### Produktinformation

Kurzbeschreibung	Haushaltsplan, Steuer- und Gebührenangelegenheiten, Überwachung und Steuerung Haushaltsvollzug, Schuldenverwaltung, Förderung Vereine, Feuerwehren, Kassenwesen, Zahlungsabwicklung, Vollstreckung
------------------	--

## Haushaltsplan 2018-2019 Stadt Hadamar

Teilergebnishaushalt Produkt 011113 Finanzverwaltung							
Stadt Hadamar							
Nr.	Bezeichnung	Ergebnis 2016	Ansatz 2017	Ansatz 2018	Ansatz 2019	Plan 2020	Plan 2021
	Ordentliche Erträge						
01	Privatrechtliche Leistungsentgelte						
02	Öffentlich-rechtliche Leistungsentgelte	-45,00					
03	Kostensatzleistungen und -erstattungen	-42,00					
04	Bestandsveränderungen und aktivierte Eigenleistungen						
05	Steuern und steuerähnliche Erträge einschl. Erträge aus gesetzlichen Umlagen						
06	Erträge aus Transferleistungen						
07	Erträge aus Zuweisungen und Zuschüssen für lfd. Zwecke und allgemeine Umlagen						
08	Erträge aus der Auflösung von Sonderposten aus Investitionszuweisungen, -zuschüssen und Investitionsbeiträgen						
09	Sonstige ordentliche Erträge						
10	Summe der ordentlichen Erträge (Nr. 1 bis 9)	-87,00					
	Ordentliche Aufwendungen						
11	Personalaufwendungen						
12	Versorgungsaufwendungen						
13	Aufwendungen für Sach- und Dienstleistungen	25.641,35	32.300,00	57.050,00	37.050,00	37.050,00	37.050,00
14	Abschreibungen	4.700,00					
15	Aufwendungen für Zuweisungen und Zuschüsse sowie besondere Finanzaufwendungen						
16	Steueraufwendungen einschl. Aufwendungen aus gesetzlichen Umlageverpflichtungen						
17	Transferaufwendungen						
18	Sonstige ordentliche Aufwendungen						
19	Summe der ordentlichen Aufwendungen (Nr. 11 bis 18)	30.341,35	32.300,00	57.050,00	37.050,00	37.050,00	37.050,00
20	Verwaltungsergebnis (Nr. 10 ./ Nr. 19)	30.254,35	32.300,00	57.050,00	37.050,00	37.050,00	37.050,00
21	Finanzerträge	-57.804,78	-25.500,00	-27.200,00	-27.200,00	-27.200,00	-27.200,00
22	Finanzaufwendungen	60,46					
23	Finanzergebnis (Nr. 21 bis Nr. 22)	-57.744,32	-25.500,00	-27.200,00	-27.200,00	-27.200,00	-27.200,00
24	Ordentliches Ergebnis (Verwaltungsergebnis und Finanzergebnis Nr. 20 und Nr. 23)	-27.489,97	6.800,00	29.850,00	9.850,00	9.850,00	9.850,00
25	Außerordentliche Erträge	-1.065,16					
26	Außerordentliche Aufwendungen						
27	Außerordentliches Ergebnis (Nr. 25 ./ Nr. 26)	-1.065,16					
28	Jahresergebnis vor internen Leistungsbeziehungen	-28.555,13	6.800,00	29.850,00	9.850,00	9.850,00	9.850,00
	(ordentliches Ergebnis und außerordentliches Ergebnis Nr. 24 und Nr. 27)						
29	Erlöse der internen Leistungsbeziehungen						
30	Kosten der internen Leistungsbeziehungen		401.400,00	404.900,00	411.000,00		
31	Ergebnis der internen Leistungsbeziehungen		401.400,00	404.900,00	411.000,00		
32	Jahresergebnis nach internen Leistungsbeziehungen	-28.555,13	408.200,00	434.750,00	420.850,00	9.850,00	9.850,00

## Haushaltsplan 2018-2019 Stadt Hadamar

Teilfinanzhaushalt Produkt 011113 Finanzverwaltung							
Stadt Hadamar							
Nr.	Bezeichnung	Ergebnis 2016	Ansatz 2017	Ansatz 2018	Ansatz 2019	Plan 2020	Plan 2021
	Einzahlungen aus Investitionstätigkeit						
20	+ Einz. aus Investitionszuweis. und Zuschüssen sowie aus Investitionsbeiträgen						
21	+ Einz. aus Abgängen von Vermögensgegenständen des Sachanlagevermögens						
	und des immateriellen Anlagevermögens						
22	+ Einz. aus Abgängen von Vermögensgegenständen des Finanzanlagevermögens						
	Einzahlungen aus Finanzierungstätigkeit						
31	+ Einz. aus der Aufnahme von Krediten und wirtschaftlich vergleichbaren Vorgängen						
	für Investitionen						
	Summe						
	Auszahlungen aus Investitionstätigkeit						
24A	- Ausz. aus gewährten Investitionszuweisungen und -zuschüssen						
24	- Ausz. für den Erwerb von Grundstücken und Gebäuden						
25	- Ausz. für Baumaßnahmen						
26	- Ausz. für Investitionen in das sonst. Sachanlagevermögen und immat. Anlagever.						
27	- Ausz. für Investitionen in das Finanzanlagevermögen						
	Auszahlungen aus Finanzierungstätigkeit						
32	- Auszahlungen für die Tilgung von Krediten und wirtschaftlich vergl. Vorgängen						
	für Investitionen						
	Summe						
	Saldo (Einzahlungen ./- Auszahlungen)						

## Haushaltsplan 2018-2019 Stadt Hadamar

Teilergebnishaushalt Kostenstelle 01111301 Kämmerei							
Stadt Hadamar							
Nr.	Bezeichnung	Ergebnis 2016	Ansatz 2017	Ansatz 2018	Ansatz 2019	Plan 2020	Plan 2021
13	Aufwendungen für Sach- und Dienstleistungen	3.420,73	6.000,00	5.500,00	5.500,00	5.500,00	5.500,00
6010100	Aufw. für Büromat. u. Drucks. d. Verw. u. ähnl. Ei	3.420,73	5.000,00	4.500,00	4.500,00	4.500,00	4.500,00
6773000	Aufw. für betriebswirtsch. Beratungen u. ähnl.		1.000,00	1.000,00	1.000,00	1.000,00	1.000,00
19	Summe der ordentlichen Aufwendungen (Nr. 11 bis 18)	3.420,73	6.000,00	5.500,00	5.500,00	5.500,00	5.500,00
20	Verwaltungsergebnis (Nr. 10 ./ . Nr. 19)	3.420,73	6.000,00	5.500,00	5.500,00	5.500,00	5.500,00
24	Ordentliches Ergebnis (Verwaltungsergebnis und Finanzergebnis Nr. 20 und Nr. 23)	3.420,73	6.000,00	5.500,00	5.500,00	5.500,00	5.500,00
28	Jahresergebnis vor internen Leistungsbeziehungen	3.420,73	6.000,00	5.500,00	5.500,00	5.500,00	5.500,00
30	Kosten der internen Leistungsbeziehungen		241.400,00	243.500,00	247.200,00		
9100110	Verwaltung Aufwand ILV		241.400,00	243.500,00	247.200,00		
31	Ergebnis der internen Leistungsbeziehungen		241.400,00	243.500,00	247.200,00		
32	Jahresergebnis nach internen Leistungsbeziehungen	3.420,73	247.400,00	249.000,00	252.700,00	5.500,00	5.500,00

## Haushaltsplan 2018-2019 Stadt Hadamar

Teilfinanzhaushalt Kostenstelle 01111301 Kämmerei							
Stadt Hadamar							
Nr.	Bezeichnung	Ergebnis 2016	Ansatz 2017	Ansatz 2018	Ansatz 2019	Plan 2020	Plan 2021
	Einzahlungen aus Investitionstätigkeit						
20	+ Einz. aus Investitionszuweis. und Zuschüssen sowie aus Investitionsbeiträgen						
21	+ Einz. aus Abgängen von Vermögensgegenständen des Sachanlagevermögens						
	und des immateriellen Anlagevermögens						
22	+ Einz. aus Abgängen von Vermögensgegenständen des Finanzanlagevermögens						
	Einzahlungen aus Finanzierungstätigkeit						
31	+ Einz. aus der Aufnahme von Krediten und wirtschaftlich vergleichbaren Vorgängen						
	für Investitionen						
	Summe						
	Auszahlungen aus Investitionstätigkeit						
24A	- Ausz. aus gewährten Investitionszuweisungen und -zuschüssen						
24	- Ausz. für den Erwerb von Grundstücken und Gebäuden						
25	- Ausz. für Baumaßnahmen						
26	- Ausz. für Investitionen in das sonst. Sachanlagevermögen und immat. Anlagever.						
27	- Ausz. für Investitionen in das Finanzanlagevermögen						
	Auszahlungen aus Finanzierungstätigkeit						
32	- Auszahlungen für die Tilgung von Krediten und wirtschaftlich vergl. Vorgängen						
	für Investitionen						
	Summe						
	Saldo (Einzahlungen ./ Auszahlungen)						

## Haushaltsplan 2018-2019 Stadt Hadamar

Teilergebnishaushalt Kostenstelle 01111302 Stadtkasse							
Stadt Hadamar							
Nr.	Bezeichnung	Ergebnis 2016	Ansatz 2017	Ansatz 2018	Ansatz 2019	Plan 2020	Plan 2021
02	Öffentlich-rechtliche Leistungsentgelte	-45,00					
5101000	öffentlich rechtliche Verwaltungsgebühren	-45,00					
10	Summe der ordentlichen Erträge (Nr. 1 bis 9)	-45,00					
13	Aufwendungen für Sach- und Dienstleistungen	16.451,78	26.050,00	51.250,00	31.250,00	31.250,00	31.250,00
6001000	Rohstoffe/ Material/ Vorprodukte/ Fremdbauteile	111,63					
6010100	Aufw. für Büromat. u. Drucks. d. Verw. u. ähnl. Ei	1.219,69	1.000,00	1.200,00	1.200,00	1.200,00	1.200,00
6730000	Gebühren	13.012,74	9.000,00	9.000,00	9.000,00	9.000,00	9.000,00
6750000	Bankspesen / Kosten d. Geldverkehrs u.d. Kapitalbe	819,72	1.000,00	1.000,00	1.000,00	1.000,00	1.000,00
6772000	Aufw. für Steuerberatung & Wirtschaftsprüfung	1.238,00	15.000,00	40.000,00	20.000,00	20.000,00	20.000,00
6910000	Beitr. Wirtschaftsverb. & Berufsvertr. sonst. Vere	50,00	50,00	50,00	50,00	50,00	50,00
14	Abschreibungen	4.700,00					
6672000	Einzelwertberichtigung	4.700,00					
19	Summe der ordentlichen Aufwendungen (Nr. 11 bis 18)	21.151,78	26.050,00	51.250,00	31.250,00	31.250,00	31.250,00
20	Verwaltungsergebnis (Nr. 10 ./ Nr. 19)	21.106,78	26.050,00	51.250,00	31.250,00	31.250,00	31.250,00
21	Finanzerträge	-57.804,78	-25.500,00	-27.200,00	-27.200,00	-27.200,00	-27.200,00
5710100	Bankzinsen		-250,00	-100,00	-100,00	-100,00	-100,00
5712000	Zinsen von Sparkassen	-58,03	-250,00	-100,00	-100,00	-100,00	-100,00
5761000	Säumniszuschläge	-43.005,90	-15.000,00	-15.000,00	-15.000,00	-15.000,00	-15.000,00
5762000	Mahngebühren öff.-rechtl.	-14.160,71	-10.000,00	-12.000,00	-12.000,00	-12.000,00	-12.000,00
5790900	Übrige sonstige Zinsen und ähnl. Erträge	-580,14					
22	Finanzaufwendungen	60,46					
7720000	Kredit- und Überziehungsprovisionen	8,57					
7790000	sonst. Zinsen & ähnl. Aufwendungen	51,89					
23	Finanzergebnis (Nr. 21 bis Nr. 22)	-57.744,32	-25.500,00	-27.200,00	-27.200,00	-27.200,00	-27.200,00
24	Ordentliches Ergebnis (Verwaltungsergebnis und Finanzergebnis Nr. 20 und Nr. 23)	-36.637,54	550,00	24.050,00	4.050,00	4.050,00	4.050,00
25	Außerordentliche Erträge	-1.065,16					
5990900	sonstige außerordentliche Erträge	-1.065,16					
27	Außerordentliches Ergebnis (Nr. 25 ./ Nr. 26)	-1.065,16					
28	Jahresergebnis vor internen Leistungsbeziehungen	-37.702,70	550,00	24.050,00	4.050,00	4.050,00	4.050,00
30	Kosten der internen Leistungsbeziehungen		146.300,00	147.600,00	149.800,00		
9100110	Verwaltung Aufwand ILV		146.300,00	147.600,00	149.800,00		
31	Ergebnis der internen Leistungsbeziehungen		146.300,00	147.600,00	149.800,00		
32	Jahresergebnis nach internen Leistungsbeziehungen	-37.702,70	146.850,00	171.650,00	153.850,00	4.050,00	4.050,00

### Erläuterungen - Teilergebnishaushalt Kostenstelle 01111302 Stadtkasse

#### Erläuterungen zu Sachkonto 6730000

HH.2018 ff.:

Mittelbedarf Vollstreckungs- und Gerichtskosten

#### Erläuterungen zu Sachkonto 6772000

HH.2018 ff.:

Prüfungsaufwand Rechnungsprüfungsamt / Revision

Haushaltsplan 2018-2019 Stadt Hadamar

Erläuterungen - Teilergebnishaushalt Kostenstelle 01111302 Stadtkasse



## Haushaltsplan 2018-2019 Stadt Hadamar

Teilfinanzhaushalt Kostenstelle 01111302 Stadtkasse							
Stadt Hadamar							
Nr.	Bezeichnung	Ergebnis 2016	Ansatz 2017	Ansatz 2018	Ansatz 2019	Plan 2020	Plan 2021
	Einzahlungen aus Investitionstätigkeit						
20	+ Einz. aus Investitionszuweis. und Zuschüssen sowie aus Investitionsbeiträgen						
21	+ Einz. aus Abgängen von Vermögensgegenständen des Sachanlagevermögens						
	und des immateriellen Anlagevermögens						
22	+ Einz. aus Abgängen von Vermögensgegenständen des Finanzanlagevermögens						
	Einzahlungen aus Finanzierungstätigkeit						
31	+ Einz. aus der Aufnahme von Krediten und wirtschaftlich vergleichbaren Vorgängen						
	für Investitionen						
	Summe						
	Auszahlungen aus Investitionstätigkeit						
24A	- Ausz. aus gewährten Investitionszuweisungen und -zuschüssen						
24	- Ausz. für den Erwerb von Grundstücken und Gebäuden						
25	- Ausz. für Baumaßnahmen						
26	- Ausz. für Investitionen in das sonst. Sachanlagevermögen und immat. Anlagever.						
27	- Ausz. für Investitionen in das Finanzanlagevermögen						
	Auszahlungen aus Finanzierungstätigkeit						
32	- Auszahlungen für die Tilgung von Krediten und wirtschaftlich vergl. Vorgängen						
	für Investitionen						
	Summe						
	Saldo (Einzahlungen ./- Auszahlungen)						

## Haushaltsplan 2018-2019 Stadt Hadamar

Teilergebnishaushalt Kostenstelle 01111303 Steueramt/-verwaltung							
Stadt Hadamar							
Nr.	Bezeichnung	Ergebnis 2016	Ansatz 2017	Ansatz 2018	Ansatz 2019	Plan 2020	Plan 2021
03	Kostensatzleistungen und -erstattungen	-42,00					
5490000	andere Kostensatzleistungen und Erstattungen	-42,00					
10	Summe der ordentlichen Erträge (Nr. 1 bis 9)	-42,00					
13	Aufwendungen für Sach- und Dienstleistungen	5.768,84	250,00	300,00	300,00	300,00	300,00
6010100	Aufw. für Büromat. u. Drucks. d. Verw. u. ähnl. Ei	102,34	250,00	300,00	300,00	300,00	300,00
6772000	Aufw. für Steuerberatung & Wirtschaftsprüfung	5.666,50					
19	Summe der ordentlichen Aufwendungen (Nr. 11 bis 18)	5.768,84	250,00	300,00	300,00	300,00	300,00
20	Verwaltungsergebnis (Nr. 10 ./ . Nr. 19)	5.726,84	250,00	300,00	300,00	300,00	300,00
24	Ordentliches Ergebnis (Verwaltungsergebnis und Finanzergebnis Nr. 20 und Nr. 23)	5.726,84	250,00	300,00	300,00	300,00	300,00
28	Jahresergebnis vor internen Leistungsbeziehungen	5.726,84	250,00	300,00	300,00	300,00	300,00
30	Kosten der internen Leistungsbeziehungen		13.700,00	13.800,00	14.000,00		
9100110	Verwaltung Aufwand ILV		13.700,00	13.800,00	14.000,00		
31	Ergebnis der internen Leistungsbeziehungen		13.700,00	13.800,00	14.000,00		
32	Jahresergebnis nach internen Leistungsbeziehungen	5.726,84	13.950,00	14.100,00	14.300,00	300,00	300,00

## Haushaltsplan 2018-2019 Stadt Hadamar

Teilfinanzhaushalt Kostenstelle 01111303 Steueramt/-verwaltung							
Stadt Hadamar							
Nr.	Bezeichnung	Ergebnis 2016	Ansatz 2017	Ansatz 2018	Ansatz 2019	Plan 2020	Plan 2021
	Einzahlungen aus Investitionstätigkeit						
20	+ Einz. aus Investitionszuweis. und Zuschüssen sowie aus Investitionsbeiträgen						
21	+ Einz. aus Abgängen von Vermögensgegenständen des Sachanlagevermögens						
	und des immateriellen Anlagevermögens						
22	+ Einz. aus Abgängen von Vermögensgegenständen des Finanzanlagevermögens						
	Einzahlungen aus Finanzierungstätigkeit						
31	+ Einz. aus der Aufnahme von Krediten und wirtschaftlich vergleichbaren Vorgängen						
	für Investitionen						
	Summe						
	Auszahlungen aus Investitionstätigkeit						
24A	- Ausz. aus gewährten Investitionszuweisungen und -zuschüssen						
24	- Ausz. für den Erwerb von Grundstücken und Gebäuden						
25	- Ausz. für Baumaßnahmen						
26	- Ausz. für Investitionen in das sonst. Sachanlagevermögen und immat. Anlagever.						
27	- Ausz. für Investitionen in das Finanzanlagevermögen						
	Auszahlungen aus Finanzierungstätigkeit						
32	- Auszahlungen für die Tilgung von Krediten und wirtschaftlich vergl. Vorgängen						
	für Investitionen						
	Summe						
	Saldo (Einzahlungen ./- Auszahlungen)						

## Haushaltsplan 2018-2019 Stadt Hadamar

### Produktbeschreibung Produkt 011114 Bauhof

Stadt Hadamar

Produktbereich	01	Innere Verwaltung
Produktgruppe	0111	Verwaltungssteuerung und -service
Produkt	011114	Bauhof

### Produktinformation

**Kurzbeschreibung** Personelle und technische Unterstützung für die Bereitstellung der gemeindlichen Produkte

## Haushaltsplan 2018-2019 Stadt Hadamar

Teilergebnishaushalt Produkt 011114 Bauhof							
Stadt Hadamar							
Nr.	Bezeichnung	Ergebnis 2016	Ansatz 2017	Ansatz 2018	Ansatz 2019	Plan 2020	Plan 2021
	Ordentliche Erträge						
01	Privatrechtliche Leistungsentgelte	-2.400,00	-2.400,00	-2.400,00	-2.400,00	-2.400,00	-2.400,00
02	Öffentlich-rechtliche Leistungsentgelte						
03	Kostensatzleistungen und -erstattungen	-4.395,21	-12.500,00	-12.500,00	-12.500,00	-12.500,00	-12.500,00
04	Bestandsveränderungen und aktivierte Eigenleistungen						
05	Steuern und steuerähnliche Erträge einschl. Erträge aus gesetzlichen Umlagen						
06	Erträge aus Transferleistungen						
07	Erträge aus Zuweisungen und Zuschüssen für lfd. Zwecke und allgemeine Umlagen						
08	Erträge aus der Auflösung von Sonderposten aus Investitionszuweisungen, -zuschüssen und Investitionsbeiträgen						
09	Sonstige ordentliche Erträge						
10	Summe der ordentlichen Erträge (Nr. 1 bis 9)	-6.795,21	-14.900,00	-14.900,00	-14.900,00	-14.900,00	-14.900,00
	Ordentliche Aufwendungen						
11	Personalaufwendungen						
12	Versorgungsaufwendungen						
13	Aufwendungen für Sach- und Dienstleistungen	154.805,63	165.960,00	192.660,00	160.160,00	160.160,00	160.160,00
14	Abschreibungen	31.757,57	28.939,00	33.004,00	33.004,00	33.004,00	33.004,00
15	Aufwendungen für Zuweisungen und Zuschüsse sowie besondere Finanzaufwendungen						
16	Steueraufwendungen einschl. Aufwendungen aus gesetzlichen Umlageverpflichtungen						
17	Transferaufwendungen						
18	Sonstige ordentliche Aufwendungen	2.268,06	2.600,00	2.600,00	2.600,00	2.600,00	2.600,00
19	Summe der ordentlichen Aufwendungen (Nr. 11 bis 18)	188.831,26	197.499,00	228.264,00	195.764,00	195.764,00	195.764,00
20	Verwaltungsergebnis (Nr. 10 ./ Nr. 19)	182.036,05	182.599,00	213.364,00	180.864,00	180.864,00	180.864,00
21	Finanzerträge						
22	Finanzaufwendungen						
23	Finanzergebnis (Nr. 21 bis Nr. 22)						
24	Ordentliches Ergebnis (Verwaltungsergebnis und Finanzergebnis Nr. 20 und Nr. 23)	182.036,05	182.599,00	213.364,00	180.864,00	180.864,00	180.864,00
25	Außerordentliche Erträge	-999,00					
26	Außerordentliche Aufwendungen						
27	Außerordentliches Ergebnis (Nr. 25 ./ Nr. 26)	-999,00					
28	Jahresergebnis vor internen Leistungsbeziehungen	181.037,05	182.599,00	213.364,00	180.864,00	180.864,00	180.864,00
	(ordentliches Ergebnis und außerordentliches Ergebnis Nr. 24 und Nr. 27)						
29	Erlöse der internen Leistungsbeziehungen						
30	Kosten der internen Leistungsbeziehungen		99.200,00	110.400,00	112.100,00		
31	Ergebnis der internen Leistungsbeziehungen		99.200,00	110.400,00	112.100,00		
32	Jahresergebnis nach internen Leistungsbeziehungen	181.037,05	281.799,00	323.764,00	292.964,00	180.864,00	180.864,00

## Haushaltsplan 2018-2019 Stadt Hadamar

Teilfinanzhaushalt Produkt 011114 Bauhof							
Stadt Hadamar							
Nr.	Bezeichnung	Ergebnis 2016	Ansatz 2017	Ansatz 2018	Ansatz 2019	Plan 2020	Plan 2021
	Einzahlungen aus Investitionstätigkeit						
20	+ Einz. aus Investitionszuweis. und Zuschüssen sowie aus Investitionsbeiträgen						
21	+ Einz. aus Abgängen von Vermögensgegenständen des Sachanlagevermögens	1.001,00					
	und des immateriellen Anlagevermögens						
22	+ Einz. aus Abgängen von Vermögensgegenständen des Finanzanlagevermögens						
	Einzahlungen aus Finanzierungstätigkeit						
31	+ Einz. aus der Aufnahme von Krediten und wirtschaftlich vergleichbaren Vorgängen						
	für Investitionen						
	Summe	1.001,00					
	Auszahlungen aus Investitionstätigkeit						
24A	- Ausz. aus gewährten Investitionszuweisungen und -zuschüssen						
24	- Ausz. für den Erwerb von Grundstücken und Gebäuden		-97.599,00				
25	- Ausz. für Baumaßnahmen						
26	- Ausz. für Investitionen in das sonst. Sachanlagevermögen und immat. Anlagever.	-12.053,15	-56.000,00	-48.000,00	-10.000,00	-6.000,00	-6.000,00
27	- Ausz. für Investitionen in das Finanzanlagevermögen						
	Auszahlungen aus Finanzierungstätigkeit						
32	- Auszahlungen für die Tilgung von Krediten und wirtschaftlich vergl. Vorgängen						
	für Investitionen						
	Summe	-12.053,15	-153.599,00	-48.000,00	-10.000,00	-6.000,00	-6.000,00
	Saldo (Einzahlungen ./- Auszahlungen)	-11.052,15	-153.599,00	-48.000,00	-10.000,00	-6.000,00	-6.000,00

## Haushaltsplan 2018-2019 Stadt Hadamar

Teilergebnishaushalt Kostenstelle 01111401 Bauhof							
Stadt Hadamar							
Nr.	Bezeichnung	Ergebnis 2016	Ansatz 2017	Ansatz 2018	Ansatz 2019	Plan 2020	Plan 2021
01	Privatrechtliche Leistungsentgelte	-2.400,00	-2.400,00	-2.400,00	-2.400,00	-2.400,00	-2.400,00
5003000	Umsatzerlöse aus Überlassung Gebäude und Räume	-2.400,00	-2.400,00	-2.400,00	-2.400,00	-2.400,00	-2.400,00
03	Kostenersatzleistungen und -erstattungen	-4.395,21	-12.500,00	-12.500,00	-12.500,00	-12.500,00	-12.500,00
5488000	Kostenerstattungen von übrigen Bereichen	-4.395,21	-12.500,00	-12.500,00	-12.500,00	-12.500,00	-12.500,00
10	Summe der ordentlichen Erträge (Nr. 1 bis 9)	-6.795,21	-14.900,00	-14.900,00	-14.900,00	-14.900,00	-14.900,00
13	Aufwendungen für Sach- und Dienstleistungen	154.805,63	165.960,00	192.660,00	160.160,00	160.160,00	160.160,00
6010100	Aufw. für Büromat. u. Drucks. d. Verw. u. ähnl. Ei	393,54	500,00	500,00	500,00	500,00	500,00
6051000	Strom	2.649,77	2.300,00	2.500,00	2.500,00	2.500,00	2.500,00
6052000	Gas	359,82	250,00	360,00	360,00	360,00	360,00
6055000	Treibstoffe	27.666,04	35.000,00	30.000,00	30.000,00	30.000,00	30.000,00
6056000	Wasser	341,32	300,00	400,00	400,00	400,00	400,00
6057000	Abwasser	1.917,11	2.000,00	2.100,00	2.100,00	2.100,00	2.100,00
6061000	Materialaufw. für Gebäude u. Außenanlagen	703,85	3.000,00	11.000,00	2.000,00	2.000,00	2.000,00
6063000	Materialaufw. für Einrichtungen und Ausstattungen	1.193,12	1.900,00	1.900,00	1.900,00	1.900,00	1.900,00
6065000	Materialaufw. für Straßen, Wege, Plätze u.ä.	803,25					
6069000	sonstiger Aufw. für Reparatur u. Instandhaltung	14.812,97	11.000,00	15.500,00	11.000,00	11.000,00	11.000,00
6161000	Instandh. Gebäude, Außenanl. (Bauunterhaltung)	1.707,65	4.000,00	23.000,00	4.000,00	4.000,00	4.000,00
6164000	Instandhaltung von Fahrzeugen	24.159,02	20.000,00	20.000,00	20.000,00	20.000,00	20.000,00
6169000	sonstige Fremdinstandhaltung	41,40					
6173000	Fremdreinigung	178,50					
6701000	Mieten, Pachten, Erbbauzinsen	840,00	840,00	840,00	840,00	840,00	840,00
6710000	Leasing	66.044,64	71.000,00	70.000,00	70.000,00	70.000,00	70.000,00
6832000	Telefonkosten	65,45					
6880000	Aufw.für Fort- u. Weiterbildung		2.500,00	3.000,00	3.000,00	3.000,00	3.000,00
6900100	Beiträge f. Gebäudebezogene Versicherungen	555,51	370,00	560,00	560,00	560,00	560,00
6901000	Kfz-Versicherungsbeiträge	10.372,67	11.000,00	11.000,00	11.000,00	11.000,00	11.000,00
14	Abschreibungen	31.757,57	28.939,00	33.004,00	33.004,00	33.004,00	33.004,00
6620000	Abschr. Gebäude u. -einr. , SachAnlag., InfrStrktV	592,00	592,00	593,00	593,00	593,00	593,00
6630000	Abschr. auf techn. Anlagen u. Maschinen	4.657,58	3.284,00	6.309,00	6.309,00	6.309,00	6.309,00
6642000	Abschr. auf Betriebsausstattung	4.992,00	5.587,00	4.991,00	4.991,00	4.991,00	4.991,00
6643000	Abschr. auf Fuhrpark	21.111,00	19.476,00	21.111,00	21.111,00	21.111,00	21.111,00
6672000	Einzelwertberichtigung	404,99					
18	Sonstige ordentliche Aufwendungen	2.268,06	2.600,00	2.600,00	2.600,00	2.600,00	2.600,00
7030000	Kfz-Steuer	2.268,06	2.600,00	2.600,00	2.600,00	2.600,00	2.600,00
19	Summe der ordentlichen Aufwendungen (Nr. 11 bis 18)	188.831,26	197.499,00	228.264,00	195.764,00	195.764,00	195.764,00
20	Verwaltungsergebnis (Nr. 10 ./ . Nr. 19)	182.036,05	182.599,00	213.364,00	180.864,00	180.864,00	180.864,00
24	Ordentliches Ergebnis (Verwaltungsergebnis und Finanzergebnis Nr. 20 und Nr. 23)	182.036,05	182.599,00	213.364,00	180.864,00	180.864,00	180.864,00
25	Außerordentliche Erträge	-999,00					
5912000	Ertr. aus der Veräuß.v. Vermögensgegenst.üb.410 €	-999,00					
27	Außerordentliches Ergebnis (Nr. 25 ./ . Nr. 26)	-999,00					
28	Jahresergebnis vor internen Leistungsbeziehungen	181.037,05	182.599,00	213.364,00	180.864,00	180.864,00	180.864,00
30	Kosten der internen Leistungsbeziehungen		99.200,00	110.400,00	112.100,00		

## Haushaltsplan 2018-2019 Stadt Hadamar

### Teilergebnishaushalt Kostenstelle 01111401 Bauhof

Stadt Hadamar

Nr.	Bezeichnung	Ergebnis 2016	Ansatz 2017	Ansatz 2018	Ansatz 2019	Plan 2020	Plan 2021
9100010	Bauhof Aufwand ILV		68.300,00	79.200,00	80.400,00		
9100110	Verwaltung Aufwand ILV		30.900,00	31.200,00	31.700,00		
31	Ergebnis der internen Leistungsbeziehungen		99.200,00	110.400,00	112.100,00		
32	Jahresergebnis nach internen Leistungsbeziehungen	181.037,05	281.799,00	323.764,00	292.964,00	180.864,00	180.864,00

### Erläuterungen - Teilergebnishaushalt Kostenstelle 01111401 Bauhof

#### Erläuterungen zu Sachkonto 5488000

HH.2018 ff.:

12.500 € Kostenerstattungen

davon: 4.000 € allgem. Inanspruchnahme des Bauhofes

7.500 € Inanspruchnahme des Bauhofes durch Vereine, Institutionen etc.

#### Erläuterungen zu Sachkonto 6010100

HH.2018 ff.:

500 € Büromaterial usw. für Büro Bauhof

#### Erläuterungen zu Sachkonto 6061000

HH.2018:

11.000 € davon:

9.000 € Erneuerung Dacheindeckung im Bereich der Lagerboxen

(nur Materialkosten - Eigenleistung Bauhof)

#### Erläuterungen zu Sachkonto 6069000

HH.2018:

15.500 € davon:

11.000 € reg. Mittel

4.500 € Anschaffung Schließanlage Bauhof

#### Erläuterungen zu Sachkonto 6161000

HH.2018:

23.000 € davon

19.000 € Bauhof Sanierung Duschräume

(unter anderem geschlechtergetrennter Umbau)

#### Erläuterungen zu Sachkonto 6710000

HH.2018 ff.:

70.000 € Leasingkosten für Bauhoffahrzeuge

(Unimog, Bagger, Schlepper, LKW Kipper, Kehrmaschine)



## Haushaltsplan 2018-2019 Stadt Hadamar

Teilfinanzhaushalt Kostenstelle 01111401 Bauhof							
Stadt Hadamar							
Nr.	Bezeichnung	Ergebnis 2016	Ansatz 2017	Ansatz 2018	Ansatz 2019	Plan 2020	Plan 2021
	Einzahlungen aus Investitionstätigkeit						
20	+ Einz. aus Investitionszuweis. und Zuschüssen sowie aus Investitionsbeiträgen						
21	+ Einz. aus Abgängen von Vermögensgegenständen des Sachanlagevermögens	1.001,00					
	und des immateriellen Anlagevermögens						
22	+ Einz. aus Abgängen von Vermögensgegenständen des Finanzanlagevermögens						
	Einzahlungen aus Finanzierungstätigkeit						
31	+ Einz. aus der Aufnahme von Krediten und wirtschaftlich vergleichbaren Vorgängen						
	für Investitionen						
	Summe	1.001,00					
	Auszahlungen aus Investitionstätigkeit						
24A	- Ausz. aus gewährten Investitionszuweisungen und -zuschüssen						
24	- Ausz. für den Erwerb von Grundstücken und Gebäuden		-97.599,00				
25	- Ausz. für Baumaßnahmen						
26	- Ausz. für Investitionen in das sonst. Sachanlagevermögen und immat. Anlagever.	-12.053,15	-56.000,00	-48.000,00	-10.000,00	-6.000,00	-6.000,00
27	- Ausz. für Investitionen in das Finanzanlagevermögen						
	Auszahlungen aus Finanzierungstätigkeit						
32	- Auszahlungen für die Tilgung von Krediten und wirtschaftlich vergl. Vorgängen						
	für Investitionen						
	Summe	-12.053,15	-153.599,00	-48.000,00	-10.000,00	-6.000,00	-6.000,00
	Saldo (Einzahlungen ./- Auszahlungen)	-11.052,15	-153.599,00	-48.000,00	-10.000,00	-6.000,00	-6.000,00

## Haushaltsplan 2018-2019 Stadt Hadamar

### Investitionen Kostenstelle 01111401 Bauhof

Stadt Hadamar

Nr. Bezeichnung	Jahres- ergebnis 2016	Ansatz 2017	Ansatz 2018	Ansatz 2019	Verpflichtungs- Ermächtigungen	Finanzplan 2020 2021	Bisher bereitgestellt
I011114-01 Bauhof Fuhrpark	1.001,00		-30.000,00				-307.500,00
I011114-02 Bauhof - Arbeitsgeräte und Maschinen	-10.041,46	-10.000,00	-10.000,00	-10.000,00		-6.000,00 -6.000,00	-130.000,00
I011114-03 Bauhof - Gebäude und Gelände							-20.000,00
I011114-04 Bauhof - Anschaffung Gerüst							-8.000,00
I011114-06 Bauhof - Heizungsanlage							-70.000,00
I011114-07 Bauhof - Kleiderspinde;Lagercontainer;Trans portbox			-8.000,00				-13.400,00
I011114-08 Bauhof - Elektronische Prüfgeräte	-2.011,69						-5.000,00
I011114-09 Bauhof - Wärmedämmung (KIP)		-78.099,00					-78.099,00
I011114-10 Bauhof - Maßn. Fenster (KIP)		-19.500,00					-19.500,00
I011114-11 Bauhof - Photovoltaikanlage		-46.000,00					-46.000,00
Z011114-01 Zuweisungen von Dritten							8.000,00
Z011114-02 Bundeszuschuss KIP Fahrzeuge Bauhof							90.900,00

### Erläuterungen - Investitionen Kostenstelle 01111401 Bauhof

#### Bauhof Fuhrpark

HH.2018

30.000 € Anschaffung Radlader für Bauhof Außenstelle Niederzeuheim

#### Bauhof - Arbeitsgeräte und Maschinen

HH.2018 und 2019:

je 10.000 € verschiedene Ersatzbeschaffungen

#### Bauhof - Kleiderspinde;Lagercontainer;Transportbox

HH.2018:

8.000 € Anschaffung Lagercontainer und Transportboxen

## Haushaltsplan 2018-2019 Stadt Hadamar

### Produktbeschreibung Produkt 011115 Einrichtung für die gesamte Verwaltung

Stadt Hadamar

Produktbereich	01	Innere Verwaltung
Produktgruppe	0111	Verwaltungssteuerung und -service
Produkt	011115	Einrichtung für die gesamte Verwaltung

### Produktinformation

Kurzbeschreibung      Betrieb Verwaltungsgebäude (Rathaus und Nebengebäude)

## Haushaltsplan 2018-2019 Stadt Hadamar

Teilergebnishaushalt Produkt 011115 Einrichtung für die gesamte Verwaltung							
Stadt Hadamar							
Nr.	Bezeichnung	Ergebnis 2016	Ansatz 2017	Ansatz 2018	Ansatz 2019	Plan 2020	Plan 2021
	Ordentliche Erträge						
01	Privatrechtliche Leistungsentgelte						
02	Öffentlich-rechtliche Leistungsentgelte						
03	Kostensatzleistungen und -erstattungen						
04	Bestandsveränderungen und aktivierte Eigenleistungen						
05	Steuern und steuerähnliche Erträge einschl. Erträge aus gesetzlichen Umlagen						
06	Erträge aus Transferleistungen						
07	Erträge aus Zuweisungen und Zuschüssen für lfd. Zwecke und allgemeine Umlagen						
08	Erträge aus der Auflösung von Sonderposten aus Investitionszuweisungen, -zuschüssen und Investitionsbeiträgen	-2.374,00	-2.374,00	-2.373,00	-2.373,00	-2.373,00	-2.373,00
09	Sonstige ordentliche Erträge						
10	Summe der ordentlichen Erträge (Nr. 1 bis 9)	-2.374,00	-2.374,00	-2.373,00	-2.373,00	-2.373,00	-2.373,00
	Ordentliche Aufwendungen						
11	Personalaufwendungen						
12	Versorgungsaufwendungen						
13	Aufwendungen für Sach- und Dienstleistungen	71.674,45	76.200,00	77.200,00	77.200,00	77.200,00	77.200,00
14	Abschreibungen	25.537,77	3.086,00	25.105,00	25.105,00	25.105,00	25.105,00
15	Aufwendungen für Zuweisungen und Zuschüsse sowie besondere Finanzaufwendungen						
16	Steueraufwendungen einschl. Aufwendungen aus gesetzlichen Umlageverpflichtungen						
17	Transferaufwendungen						
18	Sonstige ordentliche Aufwendungen						
19	Summe der ordentlichen Aufwendungen (Nr. 11 bis 18)	97.212,22	79.286,00	102.305,00	102.305,00	102.305,00	102.305,00
20	Verwaltungsergebnis (Nr. 10 ./ Nr. 19)	94.838,22	76.912,00	99.932,00	99.932,00	99.932,00	99.932,00
21	Finanzerträge						
22	Finanzaufwendungen						
23	Finanzergebnis (Nr. 21 bis Nr. 22)						
24	Ordentliches Ergebnis (Verwaltungsergebnis und Finanzergebnis Nr. 20 und Nr. 23)	94.838,22	76.912,00	99.932,00	99.932,00	99.932,00	99.932,00
25	Außerordentliche Erträge						
26	Außerordentliche Aufwendungen						
27	Außerordentliches Ergebnis (Nr. 25 ./ Nr. 26)						
28	Jahresergebnis vor internen Leistungsbeziehungen	94.838,22	76.912,00	99.932,00	99.932,00	99.932,00	99.932,00
	(ordentliches Ergebnis und außerordentliches Ergebnis Nr. 24 und Nr. 27)						
29	Erlöse der internen Leistungsbeziehungen						
30	Kosten der internen Leistungsbeziehungen		28.800,00	22.600,00	23.000,00		
31	Ergebnis der internen Leistungsbeziehungen		28.800,00	22.600,00	23.000,00		
32	Jahresergebnis nach internen Leistungsbeziehungen	94.838,22	105.712,00	122.532,00	122.932,00	99.932,00	99.932,00

## Haushaltsplan 2018-2019 Stadt Hadamar

Teilfinanzhaushalt Produkt 011115 Einrichtung für die gesamte Verwaltung							
Stadt Hadamar							
Nr.	Bezeichnung	Ergebnis 2016	Ansatz 2017	Ansatz 2018	Ansatz 2019	Plan 2020	Plan 2021
	Einzahlungen aus Investitionstätigkeit						
20	+ Einz. aus Investitionszuweis. und Zuschüssen sowie aus Investitionsbeiträgen						
21	+ Einz. aus Abgängen von Vermögensgegenständen des Sachanlagevermögens						
	und des immateriellen Anlagevermögens						
22	+ Einz. aus Abgängen von Vermögensgegenständen des Finanzanlagevermögens						
	Einzahlungen aus Finanzierungstätigkeit						
31	+ Einz. aus der Aufnahme von Krediten und wirtschaftlich vergleichbaren Vorgängen						
	für Investitionen						
	Summe						
	Auszahlungen aus Investitionstätigkeit						
24A	- Ausz. aus gewährten Investitionszuweisungen und -zuschüssen						
24	- Ausz. für den Erwerb von Grundstücken und Gebäuden						
25	- Ausz. für Baumaßnahmen						
26	- Ausz. für Investitionen in das sonst. Sachanlagevermögen und immat. Anlagever.	-2.028,38	-3.000,00	-4.000,00	-4.000,00	-3.000,00	-3.000,00
27	- Ausz. für Investitionen in das Finanzanlagevermögen						
	Auszahlungen aus Finanzierungstätigkeit						
32	- Auszahlungen für die Tilgung von Krediten und wirtschaftlich vergl. Vorgängen						
	für Investitionen						
	Summe	-2.028,38	-3.000,00	-4.000,00	-4.000,00	-3.000,00	-3.000,00
	Saldo (Einzahlungen ./- Auszahlungen)	-2.028,38	-3.000,00	-4.000,00	-4.000,00	-3.000,00	-3.000,00

## Haushaltsplan 2018-2019 Stadt Hadamar

Teilergebnishaushalt Kostenstelle 01111501 Rathaus und Nebengebäude							
Stadt Hadamar							
Nr.	Bezeichnung	Ergebnis 2016	Ansatz 2017	Ansatz 2018	Ansatz 2019	Plan 2020	Plan 2021
08	Erträge aus der Auflösung von Sonderposten aus Investitionszuweisungen,	-2.374,00	-2.374,00	-2.373,00	-2.373,00	-2.373,00	-2.373,00
5460100	Erträge Auflös SOPO Invest vom öffentl Bereich	-2.374,00	-2.374,00	-2.373,00	-2.373,00	-2.373,00	-2.373,00
10	Summe der ordentlichen Erträge (Nr. 1 bis 9)	-2.374,00	-2.374,00	-2.373,00	-2.373,00	-2.373,00	-2.373,00
13	Aufwendungen für Sach- und Dienstleistungen	71.674,45	76.200,00	77.200,00	77.200,00	77.200,00	77.200,00
6051000	Strom	11.218,01	11.000,00	11.500,00	11.500,00	11.500,00	11.500,00
6052000	Gas	18.509,20	18.000,00	18.500,00	18.500,00	18.500,00	18.500,00
6056000	Wasser	710,94	1.500,00	1.500,00	1.500,00	1.500,00	1.500,00
6057000	Abwasser	1.030,57	2.400,00	2.400,00	2.400,00	2.400,00	2.400,00
6061000	Materialaufw. für Gebäude u. Außenanlagen	38,56					
6171000	Aufwendungen für Fremdensorgung	168,12	200,00	200,00	200,00	200,00	200,00
6173000	Fremdreinigung	39.999,05	42.000,00	42.000,00	42.000,00	42.000,00	42.000,00
6900100	Beiträge f. Gebäudebezogene Versicherungen		1.100,00	1.100,00	1.100,00	1.100,00	1.100,00
14	Abschreibungen	25.537,77	3.086,00	25.105,00	25.105,00	25.105,00	25.105,00
6645000	Abschr. auf Geschäftsausstattung	3.360,87	3.086,00	5.075,00	5.075,00	5.075,00	5.075,00
6650000	Abschreibung geringwertige Wirtschaftsgüter (GWG)	22.176,90		20.030,00	20.030,00	20.030,00	20.030,00
19	Summe der ordentlichen Aufwendungen (Nr. 11 bis 18)	97.212,22	79.286,00	102.305,00	102.305,00	102.305,00	102.305,00
20	Verwaltungsergebnis (Nr. 10 ./ Nr. 19)	94.838,22	76.912,00	99.932,00	99.932,00	99.932,00	99.932,00
24	Ordentliches Ergebnis (Verwaltungsergebnis und Finanzergebnis Nr. 20 und Nr. 23)	94.838,22	76.912,00	99.932,00	99.932,00	99.932,00	99.932,00
28	Jahresergebnis vor internen Leistungsbeziehungen	94.838,22	76.912,00	99.932,00	99.932,00	99.932,00	99.932,00
30	Kosten der internen Leistungsbeziehungen		28.800,00	22.600,00	23.000,00		
9100010	Bauhof Aufwand ILV		28.800,00	22.600,00	23.000,00		
31	Ergebnis der internen Leistungsbeziehungen		28.800,00	22.600,00	23.000,00		
32	Jahresergebnis nach internen Leistungsbeziehungen	94.838,22	105.712,00	122.532,00	122.932,00	99.932,00	99.932,00

## Haushaltsplan 2018-2019 Stadt Hadamar

Teilfinanzhaushalt Kostenstelle 01111501 Rathaus und Nebengebäude							
Stadt Hadamar							
Nr.	Bezeichnung	Ergebnis 2016	Ansatz 2017	Ansatz 2018	Ansatz 2019	Plan 2020	Plan 2021
	Einzahlungen aus Investitionstätigkeit						
20	+ Einz. aus Investitionszuweis. und Zuschüssen sowie aus Investitionsbeiträgen						
21	+ Einz. aus Abgängen von Vermögensgegenständen des Sachanlagevermögens						
	und des immateriellen Anlagevermögens						
22	+ Einz. aus Abgängen von Vermögensgegenständen des Finanzanlagevermögens						
	Einzahlungen aus Finanzierungstätigkeit						
31	+ Einz. aus der Aufnahme von Krediten und wirtschaftlich vergleichbaren Vorgängen						
	für Investitionen						
	Summe						
	Auszahlungen aus Investitionstätigkeit						
24A	- Ausz. aus gewährten Investitionszuweisungen und -zuschüssen						
24	- Ausz. für den Erwerb von Grundstücken und Gebäuden						
25	- Ausz. für Baumaßnahmen						
26	- Ausz. für Investitionen in das sonst. Sachanlagevermögen und immat. Anlagever.	-2.028,38	-3.000,00	-4.000,00	-4.000,00	-3.000,00	-3.000,00
27	- Ausz. für Investitionen in das Finanzanlagevermögen						
	Auszahlungen aus Finanzierungstätigkeit						
32	- Auszahlungen für die Tilgung von Krediten und wirtschaftlich vergl. Vorgängen						
	für Investitionen						
	Summe	-2.028,38	-3.000,00	-4.000,00	-4.000,00	-3.000,00	-3.000,00
	Saldo (Einzahlungen ./- Auszahlungen)	-2.028,38	-3.000,00	-4.000,00	-4.000,00	-3.000,00	-3.000,00

## Haushaltsplan 2018-2019 Stadt Hadamar

Investitionen Kostenstelle 01111501 Rathaus und Nebengebäude							
Stadt Hadamar							
Nr. Bezeichnung	Jahres- ergebnis 2016	Ansatz 2017	Ansatz 2018	Ansatz 2019	Verpflichtungs- Ermächtigungen	Finanzplan 2020 2021	Bisher bereitgestellt
I011115-01 Büroausstattung für die Gesamtverwaltung	-2.028,38	-3.000,00	-4.000,00	-4.000,00		-3.000,00 -3.000,00	-75.000,00
Erläuterungen - Investitionen Kostenstelle 01111501 Rathaus und Nebengebäude							
Büroausstattung für die Gesamtverwaltung							
HH.2018 und 2019:							
jeweils 4.000 € Büromöbel und -ausstattung für die Gesamtverwaltung							



## Haushaltsplan 2018-2019 Stadt Hadamar

### Produktbeschreibung Produkt 011116 Verwaltung allgemein

Stadt Hadamar

Produktbereich	01	Innere Verwaltung
Produktgruppe	0111	Verwaltungssteuerung und -service
Produkt	011116	Verwaltung allgemein

### Produktinformation

Kurzbeschreibung Allgemeine Verwaltungsangelegenheiten insbes. Personal

## Haushaltsplan 2018-2019 Stadt Hadamar

Teilergebnishaushalt Produkt 011116 Verwaltung allgemein							
Stadt Hadamar							
Nr.	Bezeichnung	Ergebnis 2016	Ansatz 2017	Ansatz 2018	Ansatz 2019	Plan 2020	Plan 2021
	Ordentliche Erträge						
01	Privatrechtliche Leistungsentgelte						
02	Öffentlich-rechtliche Leistungsentgelte						
03	Kostensatzleistungen und -erstattungen	-74.533,52	-46.500,00	-47.000,00	-47.500,00	-48.000,00	-48.500,00
04	Bestandsveränderungen und aktivierte Eigenleistungen						
05	Steuern und steuerähnliche Erträge einschl. Erträge aus gesetzlichen Umlagen						
06	Erträge aus Transferleistungen						
07	Erträge aus Zuweisungen und Zuschüssen für lfd. Zwecke und allgemeine Umlagen						
08	Erträge aus der Auflösung von Sonderposten aus Investitionszuweisungen, -zuschüssen und Investitionsbeiträgen						
09	Sonstige ordentliche Erträge	-1.814,40					
10	Summe der ordentlichen Erträge (Nr. 1 bis 9)	-76.347,92	-46.500,00	-47.000,00	-47.500,00	-48.000,00	-48.500,00
	Ordentliche Aufwendungen						
11	Personalaufwendungen	2.858.076,42	3.489.620,00	3.733.820,00	3.789.820,00	3.841.820,00	3.895.820,00
12	Versorgungsaufwendungen	490.116,75	536.700,00	583.800,00	569.400,00	575.000,00	579.600,00
13	Aufwendungen für Sach- und Dienstleistungen	95.967,17	102.400,00	116.900,00	113.900,00	105.900,00	105.900,00
14	Abschreibungen						
15	Aufwendungen für Zuweisungen und Zuschüsse sowie besondere Finanzaufwendungen						
16	Steueraufwendungen einschl. Aufwendungen aus gesetzlichen Umlageverpflichtungen						
17	Transferaufwendungen						
18	Sonstige ordentliche Aufwendungen						
19	Summe der ordentlichen Aufwendungen (Nr. 11 bis 18)	3.444.160,34	4.128.720,00	4.434.520,00	4.473.120,00	4.522.720,00	4.581.320,00
20	Verwaltungsergebnis (Nr. 10 ./ Nr. 19)	3.367.812,42	4.082.220,00	4.387.520,00	4.425.620,00	4.474.720,00	4.532.820,00
21	Finanzerträge						
22	Finanzaufwendungen						
23	Finanzergebnis (Nr. 21 bis Nr. 22)						
24	Ordentliches Ergebnis (Verwaltungsergebnis und Finanzergebnis Nr. 20 und Nr. 23)	3.367.812,42	4.082.220,00	4.387.520,00	4.425.620,00	4.474.720,00	4.532.820,00
25	Außerordentliche Erträge						
26	Außerordentliche Aufwendungen						
27	Außerordentliches Ergebnis (Nr. 25 ./ Nr. 26)						
28	Jahresergebnis vor internen Leistungsbeziehungen	3.367.812,42	4.082.220,00	4.387.520,00	4.425.620,00	4.474.720,00	4.532.820,00
	(ordentliches Ergebnis und außerordentliches Ergebnis Nr. 24 und Nr. 27)						
29	Erlöse der internen Leistungsbeziehungen		-3.768.000,00	-3.965.000,00	-4.025.000,00		
30	Kosten der internen Leistungsbeziehungen		10.500,00	4.400,00	4.500,00		
31	Ergebnis der internen Leistungsbeziehungen		-3.757.500,00	-3.960.600,00	-4.020.500,00		
32	Jahresergebnis nach internen Leistungsbeziehungen	3.367.812,42	324.720,00	426.920,00	405.120,00	4.474.720,00	4.532.820,00

## Haushaltsplan 2018-2019 Stadt Hadamar

Teilfinanzhaushalt Produkt 011116 Verwaltung allgemein							
Stadt Hadamar							
Nr.	Bezeichnung	Ergebnis 2016	Ansatz 2017	Ansatz 2018	Ansatz 2019	Plan 2020	Plan 2021
	Einzahlungen aus Investitionstätigkeit						
20	+ Einz. aus Investitionszuweis. und Zuschüssen sowie aus Investitionsbeiträgen						
21	+ Einz. aus Abgängen von Vermögensgegenständen des Sachanlagevermögens						
	und des immateriellen Anlagevermögens						
22	+ Einz. aus Abgängen von Vermögensgegenständen des Finanzanlagevermögens						
	Einzahlungen aus Finanzierungstätigkeit						
31	+ Einz. aus der Aufnahme von Krediten und wirtschaftlich vergleichbaren Vorgängen						
	für Investitionen						
	Summe						
	Auszahlungen aus Investitionstätigkeit						
24A	- Ausz. aus gewährten Investitionszuweisungen und -zuschüssen						
24	- Ausz. für den Erwerb von Grundstücken und Gebäuden						
25	- Ausz. für Baumaßnahmen						
26	- Ausz. für Investitionen in das sonst. Sachanlagevermögen und immat. Anlagever.						
27	- Ausz. für Investitionen in das Finanzanlagevermögen	-14.886,16					
	Auszahlungen aus Finanzierungstätigkeit						
32	- Auszahlungen für die Tilgung von Krediten und wirtschaftlich vergl. Vorgängen						
	für Investitionen						
	Summe	-14.886,16					
	Saldo (Einzahlungen ./- Auszahlungen)	-14.886,16					

## Haushaltsplan 2018-2019 Stadt Hadamar

Teilergebnishaushalt Kostenstelle 01111601 Verwaltung allgemein (u.a.Personal)							
Stadt Hadamar							
Nr.	Bezeichnung	Ergebnis 2016	Ansatz 2017	Ansatz 2018	Ansatz 2019	Plan 2020	Plan 2021
03	Kostenersatzleistungen und -erstattungen	-74.533,52	-46.500,00	-47.000,00	-47.500,00	-48.000,00	-48.500,00
5482000	Kostenerstattungen von Gemeinden/GV	-71.105,36	-46.500,00	-47.000,00	-47.500,00	-48.000,00	-48.500,00
5488000	Kostenerstattungen von übrigen Bereichen	-3.428,16					
09	Sonstige ordentliche Erträge	-1.814,40					
10	Summe der ordentlichen Erträge (Nr. 1 bis 9)	-76.347,92	-46.500,00	-47.000,00	-47.500,00	-48.000,00	-48.500,00
11	Personalaufwendungen	2.858.076,42	3.489.620,00	3.733.820,00	3.789.820,00	3.841.820,00	3.895.820,00
6201000	Entg. für geleist. Arbeitszeit (einschl. Zulagen)	1.809.813,04	2.181.000,00	2.382.000,00	2.418.000,00	2.454.000,00	2.491.000,00
6201030	Entg. Aushilfen (einschl. Zulagen)	60,00					
6301000	Dienst-, Amtsbezüge einschl. tarifl. Zulagen	623.604,58	637.000,00	620.000,00	630.000,00	636.000,00	643.000,00
6401000	AG-Anteil zur Sozialvers. Entschl+geltbereich	367.169,09	436.000,00	475.000,00	482.000,00	489.000,00	496.000,00
6470000	Zukunftssicherung/Zusatzversorg. Entgeltbereich		176.000,00	195.000,00	198.000,00	201.000,00	204.000,00
6490100	Beihilfen Bezügebereich	43.626,50	46.000,00	48.000,00	48.000,00	48.000,00	48.000,00
6491000	Beihilfen Entgeltbereich		2.000,00	2.000,00	2.000,00	2.000,00	2.000,00
6501000	Aufwendungen für Personaleinstellungen	597,62	1.000,00	1.000,00	1.000,00	1.000,00	1.000,00
6509000	Sonst.Aufw.für Personalmaßnahmen	5.904,03	4.000,00	4.000,00	4.000,00	4.000,00	4.000,00
6513000	Aufw. f. übernommene Fahrtk. von Bediensteten	1.389,80	1.000,00	1.200,00	1.200,00	1.200,00	1.200,00
6560000	Aufw. für Belegschaftsveranstaltungen	620,00	620,00	620,00	620,00	620,00	620,00
6590000	übrige sonstige Personalaufwendungen	1.352,36	1.000,00	1.000,00	1.000,00	1.000,00	1.000,00
6590100	übr.sonst.Pers.aufwendg. Schulgeld Azubi	3.939,40	4.000,00	4.000,00	4.000,00	4.000,00	4.000,00
12	Versorgungsaufwendungen	490.116,75	536.700,00	583.800,00	569.400,00	575.000,00	579.600,00
6440100	Versorgungsbezüge Beamte	314.047,86	333.000,00	356.000,00	361.000,00	365.000,00	368.000,00
6441000	Beihilfen an Versorgungsempfänger	32.858,00	30.000,00	32.000,00	32.000,00	32.000,00	32.000,00
6450100	Aufw. an Versorgungskassen Beamte		13.700,00	13.800,00	13.900,00	14.000,00	14.100,00
6451000	Auf. an Verso. kassen f tarifl. Beschäftigte	153.320,89					
6460100	Zuführung zu Pensionsrückstellungen	75.434,00	128.000,00	150.000,00	130.000,00	131.000,00	132.000,00
6461000	Zuführung zu Beihilferückstellungen	-85.544,00	32.000,00	32.000,00	32.500,00	33.000,00	33.500,00
13	Aufwendungen für Sach- und Dienstleistungen	95.967,17	102.400,00	116.900,00	113.900,00	105.900,00	105.900,00
6771000	Aufw. für Sachverst., Rechtsanwälte u. Gerichtskos	531,12	7.600,00	5.000,00	5.000,00	5.000,00	5.000,00
6861000	Aufw. für Öffentlichkeitsarbeit	152,62					
6880000	Aufw.für Fort- u. Weiterbildung	5.963,83	10.000,00	21.000,00	18.000,00	10.000,00	10.000,00
6900100	Beiträge f. Gebäudebezogene Versicherungen	1.462,90	1.200,00	1.500,00	1.500,00	1.500,00	1.500,00
6909000	Beiträge für sonstige Versicherungen	72.549,04	68.000,00	73.000,00	73.000,00	73.000,00	73.000,00
6910001	Beiträge an Vereine etc.	1.853,40	1.900,00	1.900,00	1.900,00	1.900,00	1.900,00
6910002	Beiträge an den Hess. Städte- u. Gemeindebund	11.156,60	11.200,00	12.000,00	12.000,00	12.000,00	12.000,00
6910003	Beiträge an das Freiherr-vom-Stein-Institut	980,80	1.000,00	1.000,00	1.000,00	1.000,00	1.000,00
6910004	Beiträge an den Verwaltungsschulverband	1.316,86	1.500,00	1.500,00	1.500,00	1.500,00	1.500,00
19	Summe der ordentlichen Aufwendungen (Nr. 11 bis 18)	3.444.160,34	4.128.720,00	4.434.520,00	4.473.120,00	4.522.720,00	4.581.320,00
20	Verwaltungsergebnis (Nr. 10 ././ Nr. 19)	3.367.812,42	4.082.220,00	4.387.520,00	4.425.620,00	4.474.720,00	4.532.820,00
24	Ordentliches Ergebnis (Verwaltungsergebnis und Finanzergebnis Nr. 20 und Nr. 23)	3.367.812,42	4.082.220,00	4.387.520,00	4.425.620,00	4.474.720,00	4.532.820,00
28	Jahresergebnis vor internen Leistungsbeziehungen	3.367.812,42	4.082.220,00	4.387.520,00	4.425.620,00	4.474.720,00	4.532.820,00
29	Erlöse der internen Leistungsbeziehungen		-3.768.000,00	-3.965.000,00	-4.025.000,00		
9100000	Bauhof Erlöse ILV		-1.314.600,00	-1.506.000,00	-1.529.000,00		

## Haushaltsplan 2018-2019 Stadt Hadamar

### Teilergebnishaushalt Kostenstelle 01111601 Verwaltung allgemein (u.a.Personal)

Stadt Hadamar

Nr.	Bezeichnung	Ergebnis 2016	Ansatz 2017	Ansatz 2018	Ansatz 2019	Plan 2020	Plan 2021
9100100	Verwaltung Erlöse ILV		-2.453.400,00	-2.459.000,00	-2.496.000,00		
30	Kosten der internen Leistungsbeziehungen		10.500,00	4.400,00	4.500,00		
9100010	Bauhof Aufwand ILV		10.500,00	4.400,00	4.500,00		
31	Ergebnis der internen Leistungsbeziehungen		-3.757.500,00	-3.960.600,00	-4.020.500,00		
32	Jahresergebnis nach internen Leistungsbeziehungen	3.367.812,42	324.720,00	426.920,00	405.120,00	4.474.720,00	4.532.820,00

### Erläuterungen - Teilergebnishaushalt Kostenstelle 01111601 Verwaltung allgemein (u.a.Personal)

#### Erläuterungen zu Sachkonto 5482000

HH.2018 ff.:

47.000 € Erstattung Personalkosten aus Forstbereich für 2 Arbeiter für deren Einsatz im Wald von KST 13855101

#### Erläuterungen zu Sachkonto 6201000

HH.2018 und 2019:

Entgeltbetrag Arbeitnehmer: enthält Mittel für zwei befristete Stellen Bauhof und Verwaltung.

#### Erläuterungen zu Sachkonto 6880000

HH.2018:

21.000 € Fort- und Weiterbildung

davon 10.000 € regulärer Bedarf

1.000 € KDZ-Schulung

8.000 € Angestelltenlehrgang II

2.000 € Standesamtlehrgänge

#### Erläuterungen zu Sachkonto 6880000

HH.2019 ff.:

18.000 € Fort- und Weiterbildung

davon: 10.000 € regulärer Bedarf

8.000 € Angestelltenlehrgang II

#### Erläuterungen zu Sachkonto 6910001

HH.2018 ff.:

1.900 € Beiträge an Vereine

Kreisverkehrswacht, Weisser Ring, Europaunion, Naturlandstiftung,

Schutzgemeinschaft Deutscher Wald, Lebenshilfe Limburg,

Gesellschaft f.christl.-jüd. Zusammenarbeit, Elterninitiative pro Kinderkrippen e.V.,

Lahnkinderkrippen e.V. (Villa Musica)

## Haushaltsplan 2018-2019 Stadt Hadamar

Teilfinanzhaushalt Kostenstelle 01111601 Verwaltung allgemein (u.a.Personal)							
Stadt Hadamar							
Nr.	Bezeichnung	Ergebnis 2016	Ansatz 2017	Ansatz 2018	Ansatz 2019	Plan 2020	Plan 2021
	Einzahlungen aus Investitionstätigkeit						
20	+ Einz. aus Investitionszuweis. und Zuschüssen sowie aus Investitionsbeiträgen						
21	+ Einz. aus Abgängen von Vermögensgegenständen des Sachanlagevermögens						
	und des immateriellen Anlagevermögens						
22	+ Einz. aus Abgängen von Vermögensgegenständen des Finanzanlagevermögens						
	Einzahlungen aus Finanzierungstätigkeit						
31	+ Einz. aus der Aufnahme von Krediten und wirtschaftlich vergleichbaren Vorgängen						
	für Investitionen						
	Summe						
	Auszahlungen aus Investitionstätigkeit						
24A	- Ausz. aus gewährten Investitionszuweisungen und -zuschüssen						
24	- Ausz. für den Erwerb von Grundstücken und Gebäuden						
25	- Ausz. für Baumaßnahmen						
26	- Ausz. für Investitionen in das sonst. Sachanlagevermögen und immat. Anlagever.						
27	- Ausz. für Investitionen in das Finanzanlagevermögen	-14.886,16					
	Auszahlungen aus Finanzierungstätigkeit						
32	- Auszahlungen für die Tilgung von Krediten und wirtschaftlich vergl. Vorgängen						
	für Investitionen						
	Summe	-14.886,16					
	Saldo (Einzahlungen ./- Auszahlungen)	-14.886,16					

## Haushaltsplan 2018-2019 Stadt Hadamar

Teilergebnishaushalt Produktbereich 02 Sicherheit und Ordnung							
Stadt Hadamar							
Nr.	Bezeichnung	Ergebnis 2016	Ansatz 2017	Ansatz 2018	Ansatz 2019	Plan 2020	Plan 2021
	Ordentliche Erträge						
01	Privatrechtliche Leistungsentgelte	-764,00	-1.500,00	-1.000,00	-1.000,00	-1.000,00	-1.000,00
02	Öffentlich-rechtliche Leistungsentgelte	-296.231,13	-381.050,00	-336.050,00	-336.050,00	-336.050,00	-336.050,00
03	Kostensatzleistungen und -erstattungen	-18.598,47	-16.500,00	-15.500,00	-15.500,00	-13.500,00	-13.500,00
04	Bestandsveränderungen und aktivierte Eigenleistungen						
05	Steuern und steuerähnliche Erträge einschl. Erträge aus gesetzlichen Umlagen						
06	Erträge aus Transferleistungen						
07	Erträge aus Zuweisungen und Zuschüssen für lfd. Zwecke und allgemeine Umlagen	-250,00		-125,00	-125,00	-125,00	-125,00
08	Erträge aus der Auflösung von Sonderposten aus Investitionszuweisungen, -zuschüssen und Investitionsbeiträgen	-31.368,00	-33.440,00	-27.347,00	-27.347,00	-27.347,00	-27.347,00
09	Sonstige ordentliche Erträge						
10	Summe der ordentlichen Erträge (Nr. 1 bis 9)	-347.211,60	-432.490,00	-380.022,00	-380.022,00	-378.022,00	-378.022,00
	Ordentliche Aufwendungen						
11	Personalaufwendungen	4.224,91	2.470,00	2.970,00	2.970,00	2.970,00	2.970,00
12	Versorgungsaufwendungen						
13	Aufwendungen für Sach- und Dienstleistungen	284.931,42	311.360,00	374.590,00	349.390,00	323.290,00	323.290,00
14	Abschreibungen	107.456,19	109.985,00	109.797,00	109.797,00	109.797,00	109.797,00
15	Aufwendungen für Zuweisungen und Zuschüsse sowie besondere Finanzaufwendungen	22.572,96	19.450,00	19.450,00	19.450,00	19.450,00	19.450,00
16	Steueraufwendungen einschl. Aufwendungen aus gesetzlichen Umlageverpflichtungen						
17	Transferaufwendungen						
18	Sonstige ordentliche Aufwendungen	202,00	200,00	210,00	210,00	210,00	210,00
19	Summe der ordentlichen Aufwendungen (Nr. 11 bis 18)	419.387,48	443.465,00	507.017,00	481.817,00	455.717,00	455.717,00
20	Verwaltungsergebnis (Nr. 10 ./ Nr. 19)	72.175,88	10.975,00	126.995,00	101.795,00	77.695,00	77.695,00
21	Finanzerträge						
22	Finanzaufwendungen						
23	Finanzergebnis (Nr. 21 bis Nr. 22)						
24	Ordentliches Ergebnis (Verwaltungsergebnis und Finanzergebnis Nr. 20 und Nr. 23)	72.175,88	10.975,00	126.995,00	101.795,00	77.695,00	77.695,00
25	Außerordentliche Erträge						
26	Außerordentliche Aufwendungen						
27	Außerordentliches Ergebnis (Nr. 25 ./ Nr. 26)						
28	Jahresergebnis vor internen Leistungsbeziehungen	72.175,88	10.975,00	126.995,00	101.795,00	77.695,00	77.695,00
	(ordentliches Ergebnis und außerordentliches Ergebnis Nr. 24 und Nr. 27)						
29	Erlöse der internen Leistungsbeziehungen						
30	Kosten der internen Leistungsbeziehungen		490.500,00	514.500,00	522.200,00		
31	Ergebnis der internen Leistungsbeziehungen		490.500,00	514.500,00	522.200,00		
32	Jahresergebnis nach internen Leistungsbeziehungen	72.175,88	501.475,00	641.495,00	623.995,00	77.695,00	77.695,00

## Haushaltsplan 2018-2019 Stadt Hadamar

Teilergebnishaushalt Produktgruppe 0212 Statistik und Wahlen							
Stadt Hadamar							
Nr.	Bezeichnung	Ergebnis 2016	Ansatz 2017	Ansatz 2018	Ansatz 2019	Plan 2020	Plan 2021
	Ordentliche Erträge						
01	Privatrechtliche Leistungsentgelte						
02	Öffentlich-rechtliche Leistungsentgelte						
03	Kostensatzleistungen und -erstattungen	-1.340,09		-2.000,00	-2.000,00		
04	Bestandsveränderungen und aktivierte Eigenleistungen						
05	Steuern und steuerähnliche Erträge einschl. Erträge aus gesetzlichen Umlagen						
06	Erträge aus Transferleistungen						
07	Erträge aus Zuweisungen und Zuschüssen für lfd. Zwecke und allgemeine Umlagen						
08	Erträge aus der Auflösung von Sonderposten aus Investitionszuweisungen, -zuschüssen und Investitionsbeiträgen						
09	Sonstige ordentliche Erträge						
10	Summe der ordentlichen Erträge (Nr. 1 bis 9)	-1.340,09		-2.000,00	-2.000,00		
	Ordentliche Aufwendungen						
11	Personalaufwendungen						
12	Versorgungsaufwendungen						
13	Aufwendungen für Sach- und Dienstleistungen	19.889,58	15.200,00	22.200,00	12.700,00		
14	Abschreibungen						
15	Aufwendungen für Zuweisungen und Zuschüsse sowie besondere Finanzaufwendungen						
16	Steueraufwendungen einschl. Aufwendungen aus gesetzlichen Umlageverpflichtungen						
17	Transferaufwendungen						
18	Sonstige ordentliche Aufwendungen						
19	Summe der ordentlichen Aufwendungen (Nr. 11 bis 18)	19.889,58	15.200,00	22.200,00	12.700,00		
20	Verwaltungsergebnis (Nr. 10 ./ Nr. 19)	18.549,49	15.200,00	20.200,00	10.700,00		
21	Finanzerträge						
22	Finanzaufwendungen						
23	Finanzergebnis (Nr. 21 bis Nr. 22)						
24	Ordentliches Ergebnis (Verwaltungsergebnis und Finanzergebnis Nr. 20 und Nr. 23)	18.549,49	15.200,00	20.200,00	10.700,00		
25	Außerordentliche Erträge						
26	Außerordentliche Aufwendungen						
27	Außerordentliches Ergebnis (Nr. 25 ./ Nr. 26)						
28	Jahresergebnis vor internen Leistungsbeziehungen	18.549,49	15.200,00	20.200,00	10.700,00		
	(ordentliches Ergebnis und außerordentliches Ergebnis Nr. 24 und Nr. 27)						
29	Erlöse der internen Leistungsbeziehungen						
30	Kosten der internen Leistungsbeziehungen		8.100,00	8.100,00	8.200,00		
31	Ergebnis der internen Leistungsbeziehungen		8.100,00	8.100,00	8.200,00		
32	Jahresergebnis nach internen Leistungsbeziehungen	18.549,49	23.300,00	28.300,00	18.900,00		



## Haushaltsplan 2018-2019 Stadt Hadamar

### Produktbeschreibung Produkt 021210 Wahlen

Stadt Hadamar

Produktbereich	02	Sicherheit und Ordnung
Produktgruppe	0212	Statistik und Wahlen
Produkt	021210	Wahlen

### Produktinformation

Kurzbeschreibung Vorbereitung und Durchführung von Wahlen etc.

## Haushaltsplan 2018-2019 Stadt Hadamar

Teilergebnishaushalt Produkt 021210 Wahlen							
Stadt Hadamar							
Nr.	Bezeichnung	Ergebnis 2016	Ansatz 2017	Ansatz 2018	Ansatz 2019	Plan 2020	Plan 2021
	Ordentliche Erträge						
01	Privatrechtliche Leistungsentgelte						
02	Öffentlich-rechtliche Leistungsentgelte						
03	Kostensatzleistungen und -erstattungen	-1.340,09		-2.000,00	-2.000,00		
04	Bestandsveränderungen und aktivierte Eigenleistungen						
05	Steuern und steuerähnliche Erträge einschl. Erträge aus gesetzlichen Umlagen						
06	Erträge aus Transferleistungen						
07	Erträge aus Zuweisungen und Zuschüssen für lfd. Zwecke und allgemeine Umlagen						
08	Erträge aus der Auflösung von Sonderposten aus Investitionszuweisungen, -zuschüssen und Investitionsbeiträgen						
09	Sonstige ordentliche Erträge						
10	Summe der ordentlichen Erträge (Nr. 1 bis 9)	-1.340,09		-2.000,00	-2.000,00		
	Ordentliche Aufwendungen						
11	Personalaufwendungen						
12	Versorgungsaufwendungen						
13	Aufwendungen für Sach- und Dienstleistungen	19.889,58	15.200,00	22.200,00	12.700,00		
14	Abschreibungen						
15	Aufwendungen für Zuweisungen und Zuschüsse sowie besondere Finanzaufwendungen						
16	Steueraufwendungen einschl. Aufwendungen aus gesetzlichen Umlageverpflichtungen						
17	Transferaufwendungen						
18	Sonstige ordentliche Aufwendungen						
19	Summe der ordentlichen Aufwendungen (Nr. 11 bis 18)	19.889,58	15.200,00	22.200,00	12.700,00		
20	Verwaltungsergebnis (Nr. 10 ./ Nr. 19)	18.549,49	15.200,00	20.200,00	10.700,00		
21	Finanzerträge						
22	Finanzaufwendungen						
23	Finanzergebnis (Nr. 21 bis Nr. 22)						
24	Ordentliches Ergebnis (Verwaltungsergebnis und Finanzergebnis Nr. 20 und Nr. 23)	18.549,49	15.200,00	20.200,00	10.700,00		
25	Außerordentliche Erträge						
26	Außerordentliche Aufwendungen						
27	Außerordentliches Ergebnis (Nr. 25 ./ Nr. 26)						
28	Jahresergebnis vor internen Leistungsbeziehungen	18.549,49	15.200,00	20.200,00	10.700,00		
	(ordentliches Ergebnis und außerordentliches Ergebnis Nr. 24 und Nr. 27)						
29	Erlöse der internen Leistungsbeziehungen						
30	Kosten der internen Leistungsbeziehungen		8.100,00	8.100,00	8.200,00		
31	Ergebnis der internen Leistungsbeziehungen		8.100,00	8.100,00	8.200,00		
32	Jahresergebnis nach internen Leistungsbeziehungen	18.549,49	23.300,00	28.300,00	18.900,00		

## Haushaltsplan 2018-2019 Stadt Hadamar

Teilfinanzhaushalt Produkt 021210 Wahlen							
Stadt Hadamar							
Nr.	Bezeichnung	Ergebnis 2016	Ansatz 2017	Ansatz 2018	Ansatz 2019	Plan 2020	Plan 2021
	Einzahlungen aus Investitionstätigkeit						
20	+ Einz. aus Investitionszuweis. und Zuschüssen sowie aus Investitionsbeiträgen						
21	+ Einz. aus Abgängen von Vermögensgegenständen des Sachanlagevermögens						
	und des immateriellen Anlagevermögens						
22	+ Einz. aus Abgängen von Vermögensgegenständen des Finanzanlagevermögens						
	Einzahlungen aus Finanzierungstätigkeit						
31	+ Einz. aus der Aufnahme von Krediten und wirtschaftlich vergleichbaren Vorgängen						
	für Investitionen						
	Summe						
	Auszahlungen aus Investitionstätigkeit						
24A	- Ausz. aus gewährten Investitionszuweisungen und -zuschüssen						
24	- Ausz. für den Erwerb von Grundstücken und Gebäuden						
25	- Ausz. für Baumaßnahmen						
26	- Ausz. für Investitionen in das sonst. Sachanlagevermögen und immat. Anlagever.						
27	- Ausz. für Investitionen in das Finanzanlagevermögen						
	Auszahlungen aus Finanzierungstätigkeit						
32	- Auszahlungen für die Tilgung von Krediten und wirtschaftlich vergl. Vorgängen						
	für Investitionen						
	Summe						
	Saldo (Einzahlungen ./ Auszahlungen)						

## Haushaltsplan 2018-2019 Stadt Hadamar

Teilergebnishaushalt Kostenstelle 02121001 Wahlamt							
Stadt Hadamar							
Nr.	Bezeichnung	Ergebnis 2016	Ansatz 2017	Ansatz 2018	Ansatz 2019	Plan 2020	Plan 2021
03	Kostenersatzleistungen und -erstattungen	-1.340,09		-2.000,00	-2.000,00		
5482000	Kostenerstattungen von Gemeinden/GV	-1.340,09		-2.000,00	-2.000,00		
10	Summe der ordentlichen Erträge (Nr. 1 bis 9)	-1.340,09		-2.000,00	-2.000,00		
13	Aufwendungen für Sach- und Dienstleistungen	19.889,58	15.200,00	22.200,00	12.700,00		
6010100	Aufw. für Büromat. u. Drucks. d. Verw. u. ähnl. Ei	7.330,12	3.000,00	7.000,00	4.000,00		
6063000	Materialaufw. für Einrichtungen und Ausstattungen		400,00	400,00	400,00		
6131000	Aufw. Entsch. ehrenamtl. Tätige (sow. N. Hkto 678)	3.020,00	3.000,00	6.000,00	3.000,00		
6139000	sonstige weitere Fremdleistungen	3.514,24	5.000,00	3.500,00	2.500,00		
6179000	And. sonstige Aufwendungen für bezogene Leistungen	17,96					
6701000	Mieten, Pachten, Erbbauzinsen	240,00	300,00	600,00	300,00		
6810000	Aufw. für Zeitungen u Fachlit. d. Verw. u ähnl. Ei		500,00	100,00	100,00		
6820000	Porto und Versandkosten	5.584,65	2.500,00	4.000,00	2.000,00		
6832000	Telefonkosten		100,00	100,00	100,00		
6909000	Beiträge für sonstige Versicherungen	182,61	400,00	500,00	300,00		
19	Summe der ordentlichen Aufwendungen (Nr. 11 bis 18)	19.889,58	15.200,00	22.200,00	12.700,00		
20	Verwaltungsergebnis (Nr. 10 ./ . Nr. 19)	18.549,49	15.200,00	20.200,00	10.700,00		
24	Ordentliches Ergebnis (Verwaltungsergebnis und Finanzergebnis Nr. 20 und Nr. 23)	18.549,49	15.200,00	20.200,00	10.700,00		
28	Jahresergebnis vor internen Leistungsbeziehungen	18.549,49	15.200,00	20.200,00	10.700,00		
30	Kosten der internen Leistungsbeziehungen		8.100,00	8.100,00	8.200,00		
9100110	Verwaltung Aufwand ILV		8.100,00	8.100,00	8.200,00		
31	Ergebnis der internen Leistungsbeziehungen		8.100,00	8.100,00	8.200,00		
32	Jahresergebnis nach internen Leistungsbeziehungen	18.549,49	23.300,00	28.300,00	18.900,00		

**Erläuterungen - Teilergebnishaushalt Kostenstelle 02121001 Wahlamt**

**Erläuterungen zu Sachkonto 6010100**  
 HH.2018: -verschiedene Sachkonten-  
 Bedarfseinstellung für die Durchführung der Landtagswahl 2018  
 sowie der Landratswahl 2018

**Erläuterungen zu Sachkonto 6010100**  
 HH.2019: -verschiedene Sachkonten-  
 Bedarfseinstellung für die Durchführung der Europawahl 2019

## Haushaltsplan 2018-2019 Stadt Hadamar

Teilfinanzhaushalt Kostenstelle 02121001 Wahlamt							
Stadt Hadamar							
Nr.	Bezeichnung	Ergebnis 2016	Ansatz 2017	Ansatz 2018	Ansatz 2019	Plan 2020	Plan 2021
	Einzahlungen aus Investitionstätigkeit						
20	+ Einz. aus Investitionszuweis. und Zuschüssen sowie aus Investitionsbeiträgen						
21	+ Einz. aus Abgängen von Vermögensgegenständen des Sachanlagevermögens						
	und des immateriellen Anlagevermögens						
22	+ Einz. aus Abgängen von Vermögensgegenständen des Finanzanlagevermögens						
	Einzahlungen aus Finanzierungstätigkeit						
31	+ Einz. aus der Aufnahme von Krediten und wirtschaftlich vergleichbaren Vorgängen						
	für Investitionen						
	Summe						
	Auszahlungen aus Investitionstätigkeit						
24A	- Ausz. aus gewährten Investitionszuweisungen und -zuschüssen						
24	- Ausz. für den Erwerb von Grundstücken und Gebäuden						
25	- Ausz. für Baumaßnahmen						
26	- Ausz. für Investitionen in das sonst. Sachanlagevermögen und immat. Anlagever.						
27	- Ausz. für Investitionen in das Finanzanlagevermögen						
	Auszahlungen aus Finanzierungstätigkeit						
32	- Auszahlungen für die Tilgung von Krediten und wirtschaftlich vergl. Vorgängen						
	für Investitionen						
	Summe						
	Saldo (Einzahlungen ./- Auszahlungen)						

## Haushaltsplan 2018-2019 Stadt Hadamar

Teilergebnishaushalt Produktgruppe 0213 Ordnungsangelegenheiten							
Stadt Hadamar							
Nr.	Bezeichnung	Ergebnis 2016	Ansatz 2017	Ansatz 2018	Ansatz 2019	Plan 2020	Plan 2021
	Ordentliche Erträge						
01	Privatrechtliche Leistungsentgelte	-764,00	-1.500,00	-1.000,00	-1.000,00	-1.000,00	-1.000,00
02	Öffentlich-rechtliche Leistungsentgelte	-296.231,13	-381.050,00	-336.050,00	-336.050,00	-336.050,00	-336.050,00
03	Kostensatzleistungen und -erstattungen	-13.626,98	-8.500,00	-8.500,00	-8.500,00	-8.500,00	-8.500,00
04	Bestandsveränderungen und aktivierte Eigenleistungen						
05	Steuern und steuerähnliche Erträge einschl. Erträge aus gesetzlichen Umlagen						
06	Erträge aus Transferleistungen						
07	Erträge aus Zuweisungen und Zuschüssen für lfd. Zwecke und allgemeine Umlagen						
08	Erträge aus der Auflösung von Sonderposten aus Investitionszuweisungen, -zuschüssen und Investitionsbeiträgen						
09	Sonstige ordentliche Erträge						
10	Summe der ordentlichen Erträge (Nr. 1 bis 9)	-310.622,11	-391.050,00	-345.550,00	-345.550,00	-345.550,00	-345.550,00
	Ordentliche Aufwendungen						
11	Personalaufwendungen						
12	Versorgungsaufwendungen						
13	Aufwendungen für Sach- und Dienstleistungen	133.636,39	145.820,00	147.200,00	147.200,00	147.200,00	147.200,00
14	Abschreibungen	22.244,40	29.011,00	19.532,00	19.532,00	19.532,00	19.532,00
15	Aufwendungen für Zuweisungen und Zuschüsse sowie besondere Finanzaufwendungen	20.635,77	16.000,00	16.000,00	16.000,00	16.000,00	16.000,00
16	Steueraufwendungen einschl. Aufwendungen aus gesetzlichen Umlageverpflichtungen						
17	Transferaufwendungen						
18	Sonstige ordentliche Aufwendungen	202,00	200,00	210,00	210,00	210,00	210,00
19	Summe der ordentlichen Aufwendungen (Nr. 11 bis 18)	176.718,56	191.031,00	182.942,00	182.942,00	182.942,00	182.942,00
20	Verwaltungsergebnis (Nr. 10 ./ Nr. 19)	-133.903,55	-200.019,00	-162.608,00	-162.608,00	-162.608,00	-162.608,00
21	Finanzerträge						
22	Finanzaufwendungen						
23	Finanzergebnis (Nr. 21 bis Nr. 22)						
24	Ordentliches Ergebnis (Verwaltungsergebnis und Finanzergebnis Nr. 20 und Nr. 23)	-133.903,55	-200.019,00	-162.608,00	-162.608,00	-162.608,00	-162.608,00
25	Außerordentliche Erträge						
26	Außerordentliche Aufwendungen						
27	Außerordentliches Ergebnis (Nr. 25 ./ Nr. 26)						
28	Jahresergebnis vor internen Leistungsbeziehungen	-133.903,55	-200.019,00	-162.608,00	-162.608,00	-162.608,00	-162.608,00
	(ordentliches Ergebnis und außerordentliches Ergebnis Nr. 24 und Nr. 27)						
29	Erlöse der internen Leistungsbeziehungen						
30	Kosten der internen Leistungsbeziehungen		471.500,00	475.600,00	482.800,00		
31	Ergebnis der internen Leistungsbeziehungen		471.500,00	475.600,00	482.800,00		
32	Jahresergebnis nach internen Leistungsbeziehungen	-133.903,55	271.481,00	312.992,00	320.192,00	-162.608,00	-162.608,00

## Haushaltsplan 2018-2019 Stadt Hadamar

### Produktbeschreibung Produkt 021320 Ordnungsverwaltung

Stadt Hadamar

Produktbereich	02	Sicherheit und Ordnung
Produktgruppe	0213	Ordnungsangelegenheiten
Produkt	021320	Ordnungsverwaltung

### Produktinformation

Kurzbeschreibung	Maßnahmen nach dem HSOG, Obdachlosenwesen, Gesundheitswesen, Jagdwesen, Fischereiaufsicht, Gaststättenrecht, Gewerbeangelegenheiten, allgemeine Verkehrsaufsicht, verkehrsrechtliche Genehmigung und Sondernutzung, Fahr- und Beförderungserlaubnisse, Aufgaben der Gewerbeordnung, Koordinierung von Maßnahmen im öffentlichen Verkehrsraum, Hundehaltung, Unterstützung Tierschutz(verein), Stadtbüro, Einwohnermeldeamtsangelegenheiten, Lohnsteuerkarten, Ausweise, Ausländerangelegenheiten, Führungszeugnisse, Beglaubigungen, Standesamtsangelegenheiten, Aufgaben nach dem Personenstandsgesetz, Beurkundungen Geburten und Sterbefälle, Eheschließungen, sonstige Beurkunden und öffentliche Beglaubigungen, Schiedsamts- und Ortsgerichtsangelegenheiten
------------------	--

## Haushaltsplan 2018-2019 Stadt Hadamar

Teilergebnishaushalt Produkt 021320 Ordnungsverwaltung							
Stadt Hadamar							
Nr.	Bezeichnung	Ergebnis 2016	Ansatz 2017	Ansatz 2018	Ansatz 2019	Plan 2020	Plan 2021
	Ordentliche Erträge						
01	Privatrechtliche Leistungsentgelte	-764,00	-1.500,00	-1.000,00	-1.000,00	-1.000,00	-1.000,00
02	Öffentlich-rechtliche Leistungsentgelte	-217.931,89	-291.050,00	-246.050,00	-246.050,00	-246.050,00	-246.050,00
03	Kostensatzleistungen und -erstattungen	-7.948,88	-3.000,00	-3.000,00	-3.000,00	-3.000,00	-3.000,00
04	Bestandsveränderungen und aktivierte Eigenleistungen						
05	Steuern und steuerähnliche Erträge einschl. Erträge aus gesetzlichen Umlagen						
06	Erträge aus Transferleistungen						
07	Erträge aus Zuweisungen und Zuschüssen für lfd. Zwecke und allgemeine Umlagen						
08	Erträge aus der Auflösung von Sonderposten aus Investitionszuweisungen, -zuschüssen und Investitionsbeiträgen						
09	Sonstige ordentliche Erträge						
10	Summe der ordentlichen Erträge (Nr. 1 bis 9)	-226.644,77	-295.550,00	-250.050,00	-250.050,00	-250.050,00	-250.050,00
	Ordentliche Aufwendungen						
11	Personalaufwendungen						
12	Versorgungsaufwendungen						
13	Aufwendungen für Sach- und Dienstleistungen	91.067,46	90.820,00	92.200,00	92.200,00	92.200,00	92.200,00
14	Abschreibungen	22.244,40	29.011,00	19.532,00	19.532,00	19.532,00	19.532,00
15	Aufwendungen für Zuweisungen und Zuschüsse sowie besondere Finanzaufwendungen	20.635,77	16.000,00	16.000,00	16.000,00	16.000,00	16.000,00
16	Steueraufwendungen einschl. Aufwendungen aus gesetzlichen Umlageverpflichtungen						
17	Transferaufwendungen						
18	Sonstige ordentliche Aufwendungen	202,00	200,00	210,00	210,00	210,00	210,00
19	Summe der ordentlichen Aufwendungen (Nr. 11 bis 18)	134.149,63	136.031,00	127.942,00	127.942,00	127.942,00	127.942,00
20	Verwaltungsergebnis (Nr. 10 ./ Nr. 19)	-92.495,14	-159.519,00	-122.108,00	-122.108,00	-122.108,00	-122.108,00
21	Finanzerträge						
22	Finanzaufwendungen						
23	Finanzergebnis (Nr. 21 bis Nr. 22)						
24	Ordentliches Ergebnis (Verwaltungsergebnis und Finanzergebnis Nr. 20 und Nr. 23)	-92.495,14	-159.519,00	-122.108,00	-122.108,00	-122.108,00	-122.108,00
25	Außerordentliche Erträge						
26	Außerordentliche Aufwendungen						
27	Außerordentliches Ergebnis (Nr. 25 ./ Nr. 26)						
28	Jahresergebnis vor internen Leistungsbeziehungen	-92.495,14	-159.519,00	-122.108,00	-122.108,00	-122.108,00	-122.108,00
	(ordentliches Ergebnis und außerordentliches Ergebnis Nr. 24 und Nr. 27)						
29	Erlöse der internen Leistungsbeziehungen						
30	Kosten der internen Leistungsbeziehungen		313.200,00	316.000,00	320.800,00		
31	Ergebnis der internen Leistungsbeziehungen		313.200,00	316.000,00	320.800,00		
32	Jahresergebnis nach internen Leistungsbeziehungen	-92.495,14	153.681,00	193.892,00	198.692,00	-122.108,00	-122.108,00



## Haushaltsplan 2018-2019 Stadt Hadamar

Teilfinanzhaushalt Produkt 021320 Ordnungsverwaltung							
Stadt Hadamar							
Nr.	Bezeichnung	Ergebnis 2016	Ansatz 2017	Ansatz 2018	Ansatz 2019	Plan 2020	Plan 2021
	Einzahlungen aus Investitionstätigkeit						
20	+ Einz. aus Investitionszuweis. und Zuschüssen sowie aus Investitionsbeiträgen						
21	+ Einz. aus Abgängen von Vermögensgegenständen des Sachanlagevermögens						
	und des immateriellen Anlagevermögens						
22	+ Einz. aus Abgängen von Vermögensgegenständen des Finanzanlagevermögens						
	Einzahlungen aus Finanzierungstätigkeit						
31	+ Einz. aus der Aufnahme von Krediten und wirtschaftlich vergleichbaren Vorgängen						
	für Investitionen						
	Summe						
	Auszahlungen aus Investitionstätigkeit						
24A	- Ausz. aus gewährten Investitionszuweisungen und -zuschüssen						
24	- Ausz. für den Erwerb von Grundstücken und Gebäuden						
25	- Ausz. für Baumaßnahmen						
26	- Ausz. für Investitionen in das sonst. Sachanlagevermögen und immat. Anlagever.			-3.000,00			
27	- Ausz. für Investitionen in das Finanzanlagevermögen						
	Auszahlungen aus Finanzierungstätigkeit						
32	- Auszahlungen für die Tilgung von Krediten und wirtschaftlich vergl. Vorgängen						
	für Investitionen						
	Summe			-3.000,00			
	Saldo (Einzahlungen ./- Auszahlungen)			-3.000,00			

## Haushaltsplan 2018-2019 Stadt Hadamar

Teilergebnishaushalt Kostenstelle 02132001 Ordnungsamt							
Stadt Hadamar							
Nr.	Bezeichnung	Ergebnis 2016	Ansatz 2017	Ansatz 2018	Ansatz 2019	Plan 2020	Plan 2021
02	Öffentlich-rechtliche Leistungsentgelte	-197.294,59	-269.000,00	-224.000,00	-224.000,00	-224.000,00	-224.000,00
5101000	öffentlich rechtliche Verwaltungsgebühren	-14.793,30	-12.000,00	-12.000,00	-12.000,00	-12.000,00	-12.000,00
5110000	öffentlich rechtliche Benutzungsgebühren	-14.658,93	-12.000,00	-12.000,00	-12.000,00	-12.000,00	-12.000,00
5150000	Erträge aus Bußgeldern u Verwarnungen	-167.842,36	-245.000,00	-200.000,00	-200.000,00	-200.000,00	-200.000,00
03	Kostenersatzleistungen und -erstattungen	-7.948,88	-3.000,00	-3.000,00	-3.000,00	-3.000,00	-3.000,00
5482000	Kostenerstattungen von Gemeinden/GV	-3.374,54	-3.000,00	-3.000,00	-3.000,00	-3.000,00	-3.000,00
5488000	Kostenerstattungen von übrigen Bereichen	-600,33					
5490000	andere Kostenersatzleistungen und Erstattungen	-3.974,01					
10	Summe der ordentlichen Erträge (Nr. 1 bis 9)	-205.243,47	-272.000,00	-227.000,00	-227.000,00	-227.000,00	-227.000,00
13	Aufwendungen für Sach- und Dienstleistungen	73.585,91	70.800,00	72.500,00	72.500,00	72.500,00	72.500,00
6010100	Aufw. für Büromat. u. Drucks. d. Verw. u. ähnl. Ei	3.138,42	3.000,00	3.000,00	3.000,00	3.000,00	3.000,00
6051000	Strom	271,16	600,00	400,00	400,00	400,00	400,00
6055000	Treibstoffe	1.117,05	2.000,00	2.000,00	2.000,00	2.000,00	2.000,00
6070000	Aufw. für Berufskleidung, Arbeitsschutzmittel		300,00	300,00	300,00	300,00	300,00
6089000	übriger sonstiger Materialaufwand		100,00	100,00	100,00	100,00	100,00
6120000	Entwickl.-, Versuchs- und Konstr.Arbeit durch 3.	275,00					
6139000	sonstige weitere Fremdleistungen	30.627,06	50.000,00	50.000,00	50.000,00	50.000,00	50.000,00
6139010	sonstige weitere Fremdleistungen - mob.Radar -	805,00					
6139020	sonstige weitere Fremdleistungen - stat.Radar -	6.652,00	8.000,00	8.000,00	8.000,00	8.000,00	8.000,00
6164000	Instandhaltung von Fahrzeugen	3.407,16	800,00	800,00	800,00	800,00	800,00
6165000	Instandh. v. Sachanl. Gemeingebr., Infrastr.verm.	22.276,76					
6173000	Fremdreinigung	2.212,02	2.500,00	4.500,00	4.500,00	4.500,00	4.500,00
6179000	And. sonstige Aufwendungen für bezogene Leistungen		400,00	400,00	400,00	400,00	400,00
6710000	Leasing	1.937,00	2.000,00	2.000,00	2.000,00	2.000,00	2.000,00
6730000	Gebühren		100,00	100,00	100,00	100,00	100,00
6901000	Kfz-Versicherungsbeiträge	867,28	1.000,00	900,00	900,00	900,00	900,00
14	Abschreibungen	2.558,40	9.479,00				
6642000	Abschr. auf Betriebsausstattung	2.315,00	9.479,00				
6672000	Einzelwertberichtigung	243,40					
15	Aufwendungen für Zuweisungen und Zuschüsse sowie besondere Finanzaufwendungen	20.635,77	16.000,00	16.000,00	16.000,00	16.000,00	16.000,00
7172000	sonstige Erstattungen an Gemeinden (GV)	6.700,67	7.000,00	7.000,00	7.000,00	7.000,00	7.000,00
7177000	sonstige Erstattungen an private Unternehmen	13.935,10	9.000,00	9.000,00	9.000,00	9.000,00	9.000,00
18	Sonstige ordentliche Aufwendungen	202,00	200,00	210,00	210,00	210,00	210,00
7030000	Kfz-Steuer	202,00	200,00	210,00	210,00	210,00	210,00
19	Summe der ordentlichen Aufwendungen (Nr. 11 bis 18)	96.982,08	96.479,00	88.710,00	88.710,00	88.710,00	88.710,00
20	Verwaltungsergebnis (Nr. 10 ./- Nr. 19)	-108.261,39	-175.521,00	-138.290,00	-138.290,00	-138.290,00	-138.290,00
24	Ordentliches Ergebnis (Verwaltungsergebnis und Finanzergebnis Nr. 20 und Nr. 23)	-108.261,39	-175.521,00	-138.290,00	-138.290,00	-138.290,00	-138.290,00
28	Jahresergebnis vor internen Leistungsbeziehungen	-108.261,39	-175.521,00	-138.290,00	-138.290,00	-138.290,00	-138.290,00
30	Kosten der internen Leistungsbeziehungen		223.600,00	225.500,00	228.900,00		
9100110	Verwaltung Aufwand ILV		223.600,00	225.500,00	228.900,00		
31	Ergebnis der internen Leistungsbeziehungen		223.600,00	225.500,00	228.900,00		

## Haushaltsplan 2018-2019 Stadt Hadamar

### Teilergebnishaushalt Kostenstelle 02132001 Ordnungsamt

Stadt Hadamar

Nr.	Bezeichnung	Ergebnis 2016	Ansatz 2017	Ansatz 2018	Ansatz 2019	Plan 2020	Plan 2021
32	Jahresergebnis nach internen Leistungsbeziehungen	-108.261,39	48.079,00	87.210,00	90.610,00	-138.290,00	-138.290,00

#### Erläuterungen - Teilergebnishaushalt Kostenstelle 02132001 Ordnungsamt

##### Erläuterungen zu Sachkonto 6139000

HH.2018 ff.:

50.000 € Mittel für den Einsatz externer Dienstleister Verkehrsüberwachung

##### Erläuterungen zu Sachkonto 6173000

HH.2018 ff.:

4.500 € davon:

2.500 € regulärer Bedarf

2.000 € Mittel für Schädlingsbekämpfung Eichenprozessionsspinner

##### Erläuterungen zu Sachkonto 6179000

HH.2018 ff.:

Kosten für die Beseitigung illegale Vermüllung.

##### Erläuterungen zu Sachkonto 6710000

HH.2018 ff.:

Leasingkosten für Dienst-Kfz (Ford Ka)

##### Erläuterungen zu Sachkonto 7172000

HH.2018 ff.:

Kostenanteil der Stadt an der Gefahrgutüberwachung  
(federführend ist die Stadt Limburg)

##### Erläuterungen zu Sachkonto 7177000

HH.2018 ff.:

9.000 € Kosten für Bestattungen mittelloser Personen (Bsp. Hospiz)

## Haushaltsplan 2018-2019 Stadt Hadamar

Teilfinanzhaushalt Kostenstelle 02132001 Ordnungsamt							
Stadt Hadamar							
Nr.	Bezeichnung	Ergebnis 2016	Ansatz 2017	Ansatz 2018	Ansatz 2019	Plan 2020	Plan 2021
	Einzahlungen aus Investitionstätigkeit						
20	+ Einz. aus Investitionszuweis. und Zuschüssen sowie aus Investitionsbeiträgen						
21	+ Einz. aus Abgängen von Vermögensgegenständen des Sachanlagevermögens						
	und des immateriellen Anlagevermögens						
22	+ Einz. aus Abgängen von Vermögensgegenständen des Finanzanlagevermögens						
	Einzahlungen aus Finanzierungstätigkeit						
31	+ Einz. aus der Aufnahme von Krediten und wirtschaftlich vergleichbaren Vorgängen						
	für Investitionen						
	Summe						
	Auszahlungen aus Investitionstätigkeit						
24A	- Ausz. aus gewährten Investitionszuweisungen und -zuschüssen						
24	- Ausz. für den Erwerb von Grundstücken und Gebäuden						
25	- Ausz. für Baumaßnahmen						
26	- Ausz. für Investitionen in das sonst. Sachanlagevermögen und immat. Anlagever.						
27	- Ausz. für Investitionen in das Finanzanlagevermögen						
	Auszahlungen aus Finanzierungstätigkeit						
32	- Auszahlungen für die Tilgung von Krediten und wirtschaftlich vergl. Vorgängen						
	für Investitionen						
	Summe						
	Saldo (Einzahlungen ./ Auszahlungen)						

## Haushaltsplan 2018-2019 Stadt Hadamar

Teilergebnishaushalt Kostenstelle 02132002 Stadtbüro, Einwohnermeldeamt							
Stadt Hadamar							
Nr.	Bezeichnung	Ergebnis 2016	Ansatz 2017	Ansatz 2018	Ansatz 2019	Plan 2020	Plan 2021
02	Öffentlich-rechtliche Leistungsentgelte	-78.299,24	-90.000,00	-90.000,00	-90.000,00	-90.000,00	-90.000,00
5101000	öffentlich rechtliche Verwaltungsgebühren	-78.299,24	-90.000,00	-90.000,00	-90.000,00	-90.000,00	-90.000,00
03	Kostenersatzleistungen und -erstattungen	-5.678,10	-5.500,00	-5.500,00	-5.500,00	-5.500,00	-5.500,00
5486000	Kostenerstattungen sonst öffentl Sonderrechn	-5.678,10	-5.500,00	-5.500,00	-5.500,00	-5.500,00	-5.500,00
10	Summe der ordentlichen Erträge (Nr. 1 bis 9)	-83.977,34	-95.500,00	-95.500,00	-95.500,00	-95.500,00	-95.500,00
13	Aufwendungen für Sach- und Dienstleistungen	42.568,93	55.000,00	55.000,00	55.000,00	55.000,00	55.000,00
6010100	Aufw. für Büromat. u. Drucks. d. Verw. u. ähnl. Ei	42.566,93	55.000,00	55.000,00	55.000,00	55.000,00	55.000,00
6139000	sonstige weitere Fremdleistungen	2,00					
19	Summe der ordentlichen Aufwendungen (Nr. 11 bis 18)	42.568,93	55.000,00	55.000,00	55.000,00	55.000,00	55.000,00
20	Verwaltungsergebnis (Nr. 10 ./ . Nr. 19)	-41.408,41	-40.500,00	-40.500,00	-40.500,00	-40.500,00	-40.500,00
24	Ordentliches Ergebnis (Verwaltungsergebnis und Finanzergebnis Nr. 20 und Nr. 23)	-41.408,41	-40.500,00	-40.500,00	-40.500,00	-40.500,00	-40.500,00
28	Jahresergebnis vor internen Leistungsbeziehungen	-41.408,41	-40.500,00	-40.500,00	-40.500,00	-40.500,00	-40.500,00
30	Kosten der internen Leistungsbeziehungen		158.300,00	159.600,00	162.000,00		
9100110	Verwaltung Aufwand ILV		158.300,00	159.600,00	162.000,00		
31	Ergebnis der internen Leistungsbeziehungen		158.300,00	159.600,00	162.000,00		
32	Jahresergebnis nach internen Leistungsbeziehungen	-41.408,41	117.800,00	119.100,00	121.500,00	-40.500,00	-40.500,00
<b>Erläuterungen - Teilergebnishaushalt Kostenstelle 02132002 Stadtbüro, Einwohnermeldeamt</b>							
<b>Erläuterungen zu Sachkonto 5486000</b> HH.2018 ff.: 5.500 € Kostenerstattungen vom Abfallwirtschaftsbetrieb für Inanspruchnahme Meldeamtsdaten							

## Haushaltsplan 2018-2019 Stadt Hadamar

Teilfinanzhaushalt Kostenstelle 02132002 Stadtbüro, Einwohnermeldeamt							
Stadt Hadamar							
Nr.	Bezeichnung	Ergebnis 2016	Ansatz 2017	Ansatz 2018	Ansatz 2019	Plan 2020	Plan 2021
	Einzahlungen aus Investitionstätigkeit						
20	+ Einz. aus Investitionszuweis. und Zuschüssen sowie aus Investitionsbeiträgen						
21	+ Einz. aus Abgängen von Vermögensgegenständen des Sachanlagevermögens						
	und des immateriellen Anlagevermögens						
22	+ Einz. aus Abgängen von Vermögensgegenständen des Finanzanlagevermögens						
	Einzahlungen aus Finanzierungstätigkeit						
31	+ Einz. aus der Aufnahme von Krediten und wirtschaftlich vergleichbaren Vorgängen						
	für Investitionen						
	Summe						
	Auszahlungen aus Investitionstätigkeit						
24A	- Ausz. aus gewährten Investitionszuweisungen und -zuschüssen						
24	- Ausz. für den Erwerb von Grundstücken und Gebäuden						
25	- Ausz. für Baumaßnahmen						
26	- Ausz. für Investitionen in das sonst. Sachanlagevermögen und immat. Anlagever.						
27	- Ausz. für Investitionen in das Finanzanlagevermögen						
	Auszahlungen aus Finanzierungstätigkeit						
32	- Auszahlungen für die Tilgung von Krediten und wirtschaftlich vergl. Vorgängen						
	für Investitionen						
	Summe						
	Saldo (Einzahlungen ./ Auszahlungen)						

## Haushaltsplan 2018-2019 Stadt Hadamar

Teilergebnishaushalt Kostenstelle 02132003 Standesamt							
Stadt Hadamar							
Nr.	Bezeichnung	Ergebnis 2016	Ansatz 2017	Ansatz 2018	Ansatz 2019	Plan 2020	Plan 2021
01	Privatrechtliche Leistungsentgelte	-764,00	-1.500,00	-1.000,00	-1.000,00	-1.000,00	-1.000,00
5060000	Umsatzerlöse aus Handelswaren	-764,00	-1.500,00	-1.000,00	-1.000,00	-1.000,00	-1.000,00
02	Öffentlich-rechtliche Leistungsentgelte	-20.609,30	-22.000,00	-22.000,00	-22.000,00	-22.000,00	-22.000,00
5101000	öffentlich rechtliche Verwaltungsgebühren	-20.609,30	-22.000,00	-22.000,00	-22.000,00	-22.000,00	-22.000,00
10	Summe der ordentlichen Erträge (Nr. 1 bis 9)	-21.373,30	-23.500,00	-23.000,00	-23.000,00	-23.000,00	-23.000,00
13	Aufwendungen für Sach- und Dienstleistungen	3.213,35	5.600,00	5.200,00	5.200,00	5.200,00	5.200,00
6010100	Aufw. für Büromat. u. Drucks. d. Verw. u. ähnl. Ei	2.310,26	2.000,00	2.400,00	2.400,00	2.400,00	2.400,00
6089000	übriger sonstiger Materialaufwand	662,83	1.000,00	1.000,00	1.000,00	1.000,00	1.000,00
6139000	sonstige weitere Fremdleistungen		300,00	300,00	300,00	300,00	300,00
6163000	Instandh. von Einrichtungen und Ausstattungen	8,00	300,00	300,00	300,00	300,00	300,00
6166000	Wartungskosten	232,26	1.000,00	1.000,00	1.000,00	1.000,00	1.000,00
6869000	sonst. Aufwendungen für Repräsentation			200,00	200,00	200,00	200,00
6880000	Aufw.für Fort- u. Weiterbildung		1.000,00				
14	Abschreibungen	155,00					
6672000	Einzelwertberichtigung	155,00					
19	Summe der ordentlichen Aufwendungen (Nr. 11 bis 18)	3.368,35	5.600,00	5.200,00	5.200,00	5.200,00	5.200,00
20	Verwaltungsergebnis (Nr. 10 ./ Nr. 19)	-18.004,95	-17.900,00	-17.800,00	-17.800,00	-17.800,00	-17.800,00
24	Ordentliches Ergebnis (Verwaltungsergebnis und Finanzergebnis Nr. 20 und Nr. 23)	-18.004,95	-17.900,00	-17.800,00	-17.800,00	-17.800,00	-17.800,00
28	Jahresergebnis vor internen Leistungsbeziehungen	-18.004,95	-17.900,00	-17.800,00	-17.800,00	-17.800,00	-17.800,00
30	Kosten der internen Leistungsbeziehungen		89.100,00	90.000,00	91.400,00		
9100110	Verwaltung Aufwand ILV		89.100,00	90.000,00	91.400,00		
31	Ergebnis der internen Leistungsbeziehungen		89.100,00	90.000,00	91.400,00		
32	Jahresergebnis nach internen Leistungsbeziehungen	-18.004,95	71.200,00	72.200,00	73.600,00	-17.800,00	-17.800,00

**Erläuterungen - Teilergebnishaushalt Kostenstelle 02132003 Standesamt**

**Erläuterungen zu Sachkonto 6089000**  
 HH.2018 ff.:  
 1.000 € Ankauf von Familienstambüchern

**Erläuterungen zu Sachkonto 6139000**  
 HH.2018 ff.:  
 300 € Neueinband Standesamtsregister

**Erläuterungen zu Sachkonto 6880000**  
 HH.2018 ff.:  
 Wegfall der bisherigen Planung für Fort- und Weiterbildung Standesamt, da künftig in KST 01111601 SK 6880000 enthalten.

## Haushaltsplan 2018-2019 Stadt Hadamar

Teilfinanzhaushalt Kostenstelle 02132003 Standesamt							
Stadt Hadamar							
Nr.	Bezeichnung	Ergebnis 2016	Ansatz 2017	Ansatz 2018	Ansatz 2019	Plan 2020	Plan 2021
	Einzahlungen aus Investitionstätigkeit						
20	+ Einz. aus Investitionszuweis. und Zuschüssen sowie aus Investitionsbeiträgen						
21	+ Einz. aus Abgängen von Vermögensgegenständen des Sachanlagevermögens						
	und des immateriellen Anlagevermögens						
22	+ Einz. aus Abgängen von Vermögensgegenständen des Finanzanlagevermögens						
	Einzahlungen aus Finanzierungstätigkeit						
31	+ Einz. aus der Aufnahme von Krediten und wirtschaftlich vergleichbaren Vorgängen						
	für Investitionen						
	Summe						
	Auszahlungen aus Investitionstätigkeit						
24A	- Ausz. aus gewährten Investitionszuweisungen und -zuschüssen						
24	- Ausz. für den Erwerb von Grundstücken und Gebäuden						
25	- Ausz. für Baumaßnahmen						
26	- Ausz. für Investitionen in das sonst. Sachanlagevermögen und immat. Anlagever.						
27	- Ausz. für Investitionen in das Finanzanlagevermögen						
	Auszahlungen aus Finanzierungstätigkeit						
32	- Auszahlungen für die Tilgung von Krediten und wirtschaftlich vergl. Vorgängen						
	für Investitionen						
	Summe						
	Saldo (Einzahlungen ./ Auszahlungen)						



## Haushaltsplan 2018-2019 Stadt Hadamar

Teilergebnishaushalt Kostenstelle 02132004 Schiedsamt und Ortsgericht							
Stadt Hadamar							
Nr.	Bezeichnung	Ergebnis 2016	Ansatz 2017	Ansatz 2018	Ansatz 2019	Plan 2020	Plan 2021
02	Öffentlich-rechtliche Leistungsentgelte	-28,00	-50,00	-50,00	-50,00	-50,00	-50,00
5101000	öffentlich rechtliche Verwaltungsgebühren	-28,00	-50,00	-50,00	-50,00	-50,00	-50,00
10	Summe der ordentlichen Erträge (Nr. 1 bis 9)	-28,00	-50,00	-50,00	-50,00	-50,00	-50,00
13	Aufwendungen für Sach- und Dienstleistungen	2.290,82	2.420,00	2.500,00	2.500,00	2.500,00	2.500,00
6010100	Aufw. für Büromat. u. Drucks. d. Verw. u. ähnl. Ei	937,22	1.400,00	1.400,00	1.400,00	1.400,00	1.400,00
6880000	Aufw.für Fort- u. Weiterbildung	788,60	450,00	500,00	500,00	500,00	500,00
6910000	Beitr. Wirtschaftsverb. & Berufsvertr, sonst. Vere	565,00	570,00	600,00	600,00	600,00	600,00
19	Summe der ordentlichen Aufwendungen (Nr. 11 bis 18)	2.290,82	2.420,00	2.500,00	2.500,00	2.500,00	2.500,00
20	Verwaltungsergebnis (Nr. 10 ./ Nr. 19)	2.262,82	2.370,00	2.450,00	2.450,00	2.450,00	2.450,00
24	Ordentliches Ergebnis (Verwaltungsergebnis und Finanzergebnis Nr. 20 und Nr. 23)	2.262,82	2.370,00	2.450,00	2.450,00	2.450,00	2.450,00
28	Jahresergebnis vor internen Leistungsbeziehungen	2.262,82	2.370,00	2.450,00	2.450,00	2.450,00	2.450,00
30	Kosten der internen Leistungsbeziehungen		500,00	500,00	500,00		
9100110	Verwaltung Aufwand ILV		500,00	500,00	500,00		
31	Ergebnis der internen Leistungsbeziehungen		500,00	500,00	500,00		
32	Jahresergebnis nach internen Leistungsbeziehungen	2.262,82	2.870,00	2.950,00	2.950,00	2.450,00	2.450,00

## Haushaltsplan 2018-2019 Stadt Hadamar

Teilfinanzhaushalt Kostenstelle 02132004 Schiedsamt und Ortsgericht							
Stadt Hadamar							
Nr.	Bezeichnung	Ergebnis 2016	Ansatz 2017	Ansatz 2018	Ansatz 2019	Plan 2020	Plan 2021
	Einzahlungen aus Investitionstätigkeit						
20	+ Einz. aus Investitionszuweis. und Zuschüssen sowie aus Investitionsbeiträgen						
21	+ Einz. aus Abgängen von Vermögensgegenständen des Sachanlagevermögens						
	und des immateriellen Anlagevermögens						
22	+ Einz. aus Abgängen von Vermögensgegenständen des Finanzanlagevermögens						
	Einzahlungen aus Finanzierungstätigkeit						
31	+ Einz. aus der Aufnahme von Krediten und wirtschaftlich vergleichbaren Vorgängen						
	für Investitionen						
	Summe						
	Auszahlungen aus Investitionstätigkeit						
24A	- Ausz. aus gewährten Investitionszuweisungen und -zuschüssen						
24	- Ausz. für den Erwerb von Grundstücken und Gebäuden						
25	- Ausz. für Baumaßnahmen						
26	- Ausz. für Investitionen in das sonst. Sachanlagevermögen und immat. Anlagever.						
27	- Ausz. für Investitionen in das Finanzanlagevermögen						
	Auszahlungen aus Finanzierungstätigkeit						
32	- Auszahlungen für die Tilgung von Krediten und wirtschaftlich vergl. Vorgängen						
	für Investitionen						
	Summe						
	Saldo (Einzahlungen ./ Auszahlungen)						

## Haushaltsplan 2018-2019 Stadt Hadamar

### Teilergebnishaushalt Kostenstelle 02132099 Ordnungsverwaltung allgemein

Stadt Hadamar

Nr.	Bezeichnung	Ergebnis 2016	Ansatz 2017	Ansatz 2018	Ansatz 2019	Plan 2020	Plan 2021
13	Aufwendungen für Sach- und Dienstleistungen	11.977,38	12.000,00	12.000,00	12.000,00	12.000,00	12.000,00
6164000	Instandhaltung von Fahrzeugen	529,58					
6910000	Beitr. Wirtschaftsverb. & Berufsvertr, sonst. Vere	11.447,80	12.000,00	12.000,00	12.000,00	12.000,00	12.000,00
14	Abschreibungen	19.531,00	19.532,00	19.532,00	19.532,00	19.532,00	19.532,00
6620000	Abschr. Gebäude u. -einr., SachAnlag., InfrStrktV	6.160,00	6.160,00	6.160,00	6.160,00	6.160,00	6.160,00
6641000	Abschr. auf andere Anlagen	13.371,00	13.372,00	13.372,00	13.372,00	13.372,00	13.372,00
19	Summe der ordentlichen Aufwendungen (Nr. 11 bis 18)	31.508,38	31.532,00	31.532,00	31.532,00	31.532,00	31.532,00
20	Verwaltungsergebnis (Nr. 10 ./ . Nr. 19)	31.508,38	31.532,00	31.532,00	31.532,00	31.532,00	31.532,00
24	Ordentliches Ergebnis (Verwaltungsergebnis und Finanzergebnis Nr. 20 und Nr. 23)	31.508,38	31.532,00	31.532,00	31.532,00	31.532,00	31.532,00
28	Jahresergebnis vor internen Leistungsbeziehungen	31.508,38	31.532,00	31.532,00	31.532,00	31.532,00	31.532,00
32	Jahresergebnis nach internen Leistungsbeziehungen	31.508,38	31.532,00	31.532,00	31.532,00	31.532,00	31.532,00

#### Erläuterungen - Teilergebnishaushalt Kostenstelle 02132099 Ordnungsverwaltung allgemein

##### Erläuterungen zu Sachkonto 6910000

HH.2018 ff.:

11.600 € Leistungen an Tierschutzverein Limburg (Tierheim) seit 2013: 0,90 €/EW

400 € Beitrag an Verein Kriminalprävention

## Haushaltsplan 2018-2019 Stadt Hadamar

Teilfinanzhaushalt Kostenstelle 02132099 Ordnungsverwaltung allgemein							
Stadt Hadamar							
Nr.	Bezeichnung	Ergebnis 2016	Ansatz 2017	Ansatz 2018	Ansatz 2019	Plan 2020	Plan 2021
	Einzahlungen aus Investitionstätigkeit						
20	+ Einz. aus Investitionszuweis. und Zuschüssen sowie aus Investitionsbeiträgen						
21	+ Einz. aus Abgängen von Vermögensgegenständen des Sachanlagevermögens						
	und des immateriellen Anlagevermögens						
22	+ Einz. aus Abgängen von Vermögensgegenständen des Finanzanlagevermögens						
	Einzahlungen aus Finanzierungstätigkeit						
31	+ Einz. aus der Aufnahme von Krediten und wirtschaftlich vergleichbaren Vorgängen						
	für Investitionen						
	Summe						
	Auszahlungen aus Investitionstätigkeit						
24A	- Ausz. aus gewährten Investitionszuweisungen und -zuschüssen						
24	- Ausz. für den Erwerb von Grundstücken und Gebäuden						
25	- Ausz. für Baumaßnahmen						
26	- Ausz. für Investitionen in das sonst. Sachanlagevermögen und immat. Anlagever.			-3.000,00			
27	- Ausz. für Investitionen in das Finanzanlagevermögen						
	Auszahlungen aus Finanzierungstätigkeit						
32	- Auszahlungen für die Tilgung von Krediten und wirtschaftlich vergl. Vorgängen						
	für Investitionen						
	Summe			-3.000,00			
	Saldo (Einzahlungen ./- Auszahlungen)			-3.000,00			

## Haushaltsplan 2018-2019 Stadt Hadamar

Investitionen Kostenstelle 02132099 Ordnungsverwaltung allgemein							
Stadt Hadamar							
Nr. Bezeichnung	Jahres- ergebnis 2016	Ansatz 2017	Ansatz 2018	Ansatz 2019	Verpflichtungs- Ermächtigungen	Finanzplan 2020 2021	Bisher bereitgestellt
I021320-01 Stationäre Radaranlage - Erweiterung Meßpunkte							-67.500,00
I021320-03 Stationäre Radaranlage - Fotoinnenteil							-42.000,00
I021320-04 Radareinsatzcontainer							-54.500,00
I021320-05 Stationäre Radaranlage - Meßpunkt Niederhadamar							-21.000,00
I021320-06 Geschwindigkeitstafeln			-3.000,00				-18.500,00
<b>Erläuterungen - Investitionen Kostenstelle 02132099 Ordnungsverwaltung allgemein</b>							
Geschwindigkeitstafeln							
HH.2018:							
3.000 € Anschaffung einer mobilen akkubetriebenen Geschwindigkeitsmesstafel							

## Haushaltsplan 2018-2019 Stadt Hadamar

Teilergebnishaushalt Produktgruppe 0214 Brandschutz							
Stadt Hadamar							
Nr.	Bezeichnung	Ergebnis 2016	Ansatz 2017	Ansatz 2018	Ansatz 2019	Plan 2020	Plan 2021
	Ordentliche Erträge						
01	Privatrechtliche Leistungsentgelte						
02	Öffentlich-rechtliche Leistungsentgelte						
03	Kostensatzleistungen und -erstattungen	-3.631,40	-8.000,00	-5.000,00	-5.000,00	-5.000,00	-5.000,00
04	Bestandsveränderungen und aktivierte Eigenleistungen						
05	Steuern und steuerähnliche Erträge einschl. Erträge aus gesetzlichen Umlagen						
06	Erträge aus Transferleistungen						
07	Erträge aus Zuweisungen und Zuschüssen für lfd. Zwecke und allgemeine Umlagen	-250,00		-125,00	-125,00	-125,00	-125,00
08	Erträge aus der Auflösung von Sonderposten aus Investitionszuweisungen, -zuschüssen und Investitionsbeiträgen	-31.368,00	-33.440,00	-27.347,00	-27.347,00	-27.347,00	-27.347,00
09	Sonstige ordentliche Erträge						
10	Summe der ordentlichen Erträge (Nr. 1 bis 9)	-35.249,40	-41.440,00	-32.472,00	-32.472,00	-32.472,00	-32.472,00
	Ordentliche Aufwendungen						
11	Personalaufwendungen	4.224,91	2.470,00	2.970,00	2.970,00	2.970,00	2.970,00
12	Versorgungsaufwendungen						
13	Aufwendungen für Sach- und Dienstleistungen	129.975,45	149.370,00	204.220,00	188.520,00	175.120,00	175.120,00
14	Abschreibungen	85.211,79	80.974,00	90.265,00	90.265,00	90.265,00	90.265,00
15	Aufwendungen für Zuweisungen und Zuschüsse sowie besondere Finanzaufwendungen	1.937,19	3.450,00	3.450,00	3.450,00	3.450,00	3.450,00
16	Steueraufwendungen einschl. Aufwendungen aus gesetzlichen Umlageverpflichtungen						
17	Transferaufwendungen						
18	Sonstige ordentliche Aufwendungen						
19	Summe der ordentlichen Aufwendungen (Nr. 11 bis 18)	221.349,34	236.264,00	300.905,00	285.205,00	271.805,00	271.805,00
20	Verwaltungsergebnis (Nr. 10 ./ Nr. 19)	186.099,94	194.824,00	268.433,00	252.733,00	239.333,00	239.333,00
21	Finanzerträge						
22	Finanzaufwendungen						
23	Finanzergebnis (Nr. 21 bis Nr. 22)						
24	Ordentliches Ergebnis (Verwaltungsergebnis und Finanzergebnis Nr. 20 und Nr. 23)	186.099,94	194.824,00	268.433,00	252.733,00	239.333,00	239.333,00
25	Außerordentliche Erträge						
26	Außerordentliche Aufwendungen						
27	Außerordentliches Ergebnis (Nr. 25 ./ Nr. 26)						
28	Jahresergebnis vor internen Leistungsbeziehungen	186.099,94	194.824,00	268.433,00	252.733,00	239.333,00	239.333,00
	(ordentliches Ergebnis und außerordentliches Ergebnis Nr. 24 und Nr. 27)						
29	Erlöse der internen Leistungsbeziehungen						
30	Kosten der internen Leistungsbeziehungen		10.900,00	30.800,00	31.200,00		
31	Ergebnis der internen Leistungsbeziehungen		10.900,00	30.800,00	31.200,00		
32	Jahresergebnis nach internen Leistungsbeziehungen	186.099,94	205.724,00	299.233,00	283.933,00	239.333,00	239.333,00

## Haushaltsplan 2018-2019 Stadt Hadamar

### Produktbeschreibung Produkt 021460 Brandschutz

Stadt Hadamar

Produktbereich	02	Sicherheit und Ordnung
Produktgruppe	0214	Brandschutz
Produkt	021460	Brandschutz

### Produktinformation

**Kurzbeschreibung** Feuerlöschwesen, technische Hilfeleistung, Brandsicherheitsdienst

## Haushaltsplan 2018-2019 Stadt Hadamar

Teilergebnishaushalt Produkt 021460 Brandschutz							
Stadt Hadamar							
Nr.	Bezeichnung	Ergebnis 2016	Ansatz 2017	Ansatz 2018	Ansatz 2019	Plan 2020	Plan 2021
	Ordentliche Erträge						
01	Privatrechtliche Leistungsentgelte						
02	Öffentlich-rechtliche Leistungsentgelte						
03	Kostensatzleistungen und -erstattungen	-3.631,40	-8.000,00	-5.000,00	-5.000,00	-5.000,00	-5.000,00
04	Bestandsveränderungen und aktivierte Eigenleistungen						
05	Steuern und steuerähnliche Erträge einschl. Erträge aus gesetzlichen Umlagen						
06	Erträge aus Transferleistungen						
07	Erträge aus Zuweisungen und Zuschüssen für lfd. Zwecke und allgemeine Umlagen	-250,00		-125,00	-125,00	-125,00	-125,00
08	Erträge aus der Auflösung von Sonderposten aus Investitionszuweisungen, -zuschüssen und Investitionsbeiträgen	-31.368,00	-33.440,00	-27.347,00	-27.347,00	-27.347,00	-27.347,00
09	Sonstige ordentliche Erträge						
10	Summe der ordentlichen Erträge (Nr. 1 bis 9)	-35.249,40	-41.440,00	-32.472,00	-32.472,00	-32.472,00	-32.472,00
	Ordentliche Aufwendungen						
11	Personalaufwendungen	4.224,91	2.470,00	2.970,00	2.970,00	2.970,00	2.970,00
12	Versorgungsaufwendungen						
13	Aufwendungen für Sach- und Dienstleistungen	129.975,45	149.370,00	204.220,00	188.520,00	175.120,00	175.120,00
14	Abschreibungen	85.211,79	80.974,00	90.265,00	90.265,00	90.265,00	90.265,00
15	Aufwendungen für Zuweisungen und Zuschüsse sowie besondere Finanzaufwendungen	1.937,19	3.450,00	3.450,00	3.450,00	3.450,00	3.450,00
16	Steueraufwendungen einschl. Aufwendungen aus gesetzlichen Umlageverpflichtungen						
17	Transferaufwendungen						
18	Sonstige ordentliche Aufwendungen						
19	Summe der ordentlichen Aufwendungen (Nr. 11 bis 18)	221.349,34	236.264,00	300.905,00	285.205,00	271.805,00	271.805,00
20	Verwaltungsergebnis (Nr. 10 ./ Nr. 19)	186.099,94	194.824,00	268.433,00	252.733,00	239.333,00	239.333,00
21	Finanzerträge						
22	Finanzaufwendungen						
23	Finanzergebnis (Nr. 21 bis Nr. 22)						
24	Ordentliches Ergebnis (Verwaltungsergebnis und Finanzergebnis Nr. 20 und Nr. 23)	186.099,94	194.824,00	268.433,00	252.733,00	239.333,00	239.333,00
25	Außerordentliche Erträge						
26	Außerordentliche Aufwendungen						
27	Außerordentliches Ergebnis (Nr. 25 ./ Nr. 26)						
28	Jahresergebnis vor internen Leistungsbeziehungen	186.099,94	194.824,00	268.433,00	252.733,00	239.333,00	239.333,00
	(ordentliches Ergebnis und außerordentliches Ergebnis Nr. 24 und Nr. 27)						
29	Erlöse der internen Leistungsbeziehungen						
30	Kosten der internen Leistungsbeziehungen		10.900,00	30.800,00	31.200,00		
31	Ergebnis der internen Leistungsbeziehungen		10.900,00	30.800,00	31.200,00		
32	Jahresergebnis nach internen Leistungsbeziehungen	186.099,94	205.724,00	299.233,00	283.933,00	239.333,00	239.333,00



## Haushaltsplan 2018-2019 Stadt Hadamar

Teilfinanzhaushalt Produkt 021460 Brandschutz							
Stadt Hadamar							
Nr.	Bezeichnung	Ergebnis 2016	Ansatz 2017	Ansatz 2018	Ansatz 2019	Plan 2020	Plan 2021
	Einzahlungen aus Investitionstätigkeit						
20	+ Einz. aus Investitionszuweis. und Zuschüssen sowie aus Investitionsbeiträgen			40.500,00	126.000,00		
21	+ Einz. aus Abgängen von Vermögensgegenständen des Sachanlagevermögens						
	und des immateriellen Anlagevermögens						
22	+ Einz. aus Abgängen von Vermögensgegenständen des Finanzanlagevermögens						
	Einzahlungen aus Finanzierungstätigkeit						
31	+ Einz. aus der Aufnahme von Krediten und wirtschaftlich vergleichbaren Vorgängen						
	für Investitionen						
	Summe			40.500,00	126.000,00		
	Auszahlungen aus Investitionstätigkeit						
24A	- Ausz. aus gewährten Investitionszuweisungen und -zuschüssen			-4.500,00	-10.000,00		
24	- Ausz. für den Erwerb von Grundstücken und Gebäuden				-60.000,00		
25	- Ausz. für Baumaßnahmen						
26	- Ausz. für Investitionen in das sonst. Sachanlagevermögen und immat. Anlagever.	-17.075,67	-14.000,00	-216.000,00	-531.000,00	-5.000,00	-5.000,00
27	- Ausz. für Investitionen in das Finanzanlagevermögen						
	Auszahlungen aus Finanzierungstätigkeit						
32	- Auszahlungen für die Tilgung von Krediten und wirtschaftlich vergl. Vorgängen						
	für Investitionen						
	Summe	-17.075,67	-14.000,00	-220.500,00	-601.000,00	-5.000,00	-5.000,00
	Saldo (Einzahlungen ./- Auszahlungen)	-17.075,67	-14.000,00	-180.000,00	-475.000,00	-5.000,00	-5.000,00

## Haushaltsplan 2018-2019 Stadt Hadamar

Teilergebnishaushalt Kostenstelle 02146099 Feuerwehr allg.							
Stadt Hadamar							
Nr.	Bezeichnung	Ergebnis 2016	Ansatz 2017	Ansatz 2018	Ansatz 2019	Plan 2020	Plan 2021
03	Kostenersatzleistungen und -erstattungen	-3.631,40	-8.000,00	-5.000,00	-5.000,00	-5.000,00	-5.000,00
5488000	Kostenerstattungen von übrigen Bereichen	-3.631,40	-8.000,00	-5.000,00	-5.000,00	-5.000,00	-5.000,00
07	Erträge aus Zuweisungen und Zuschüssen für lfd. Zwecke und allgemeine Umlagen	-250,00		-125,00	-125,00	-125,00	-125,00
5410390	Andere sonstige Zuweisungen d Landes	-250,00		-125,00	-125,00	-125,00	-125,00
08	Erträge aus der Auflösung von Sonderposten aus Investitionszuweisungen,	-31.368,00	-33.440,00	-27.347,00	-27.347,00	-27.347,00	-27.347,00
5460100	Erträge Auflös SOPO Invest vom öffentl Bereich	-31.368,00	-33.440,00	-27.347,00	-27.347,00	-27.347,00	-27.347,00
10	Summe der ordentlichen Erträge (Nr. 1 bis 9)	-35.249,40	-41.440,00	-32.472,00	-32.472,00	-32.472,00	-32.472,00
11	Personalaufwendungen	4.224,91	2.470,00	2.970,00	2.970,00	2.970,00	2.970,00
6560000	Aufw. für Belegschaftsveranstaltungen	470,00	470,00	470,00	470,00	470,00	470,00
6590000	übrige sonstige Personalaufwendungen	3.754,91	2.000,00	2.500,00	2.500,00	2.500,00	2.500,00
13	Aufwendungen für Sach- und Dienstleistungen	129.767,16	149.370,00	204.220,00	188.520,00	175.120,00	175.120,00
6010100	Aufw. für Büromat. u. Drucks. d. Verw. u. ähnl. Ei	321,11	600,00	600,00	600,00	600,00	600,00
6011000	Lehr- und Unterrichtsmittel		200,00	200,00	200,00	200,00	200,00
6051000	Strom	6.911,18	7.000,00	7.000,00	7.000,00	7.000,00	7.000,00
6052000	Gas	9.668,43	10.000,00	10.000,00	10.000,00	10.000,00	10.000,00
6055000	Treibstoffe	5.670,31	8.000,00	5.000,00	5.000,00	5.000,00	5.000,00
6056000	Wasser	763,12	500,00	800,00	800,00	800,00	800,00
6057000	Abwasser	2.331,53	1.600,00	2.000,00	2.000,00	2.000,00	2.000,00
6061000	Materialaufw. für Gebäude u. Außenanlagen	1.130,31	3.500,00	8.500,00	4.500,00	3.500,00	3.500,00
6063000	Materialaufw. für Einrichtungen und Ausstattungen	4.782,17	5.750,00	5.750,00	5.750,00	5.750,00	5.750,00
6069000	sonstiger Aufw. für Reparatur u. Instandhaltung	2.790,95	1.000,00	3.000,00	3.000,00	3.000,00	3.000,00
6070000	Aufw. für Berufskleidung, Arbeitsschuttmittel	10.989,61	11.000,00	13.500,00	13.500,00	11.000,00	11.000,00
6070200	Aufw. für Sicherheitsbekleidung Jugendfeuerwehren	1.467,61	1.500,00	2.000,00	2.000,00	1.500,00	1.500,00
6131000	Aufw. Entsch. ehrenamtl. Tätige (sow. N. Hkto 678)	21.185,00	27.000,00	54.000,00	54.000,00	54.000,00	54.000,00
6139000	sonstige weitere Fremdleistungen	2.895,35	4.000,00	4.000,00	4.000,00	4.000,00	4.000,00
6161000	Instandh. Gebäude, Außenanl. (Bauunterhaltung)	6.793,89	5.000,00	8.000,00	11.000,00	5.000,00	5.000,00
6163000	Instandh. von Einrichtungen und Ausstattungen	1.928,36	8.000,00	11.500,00	8.000,00	8.000,00	8.000,00
6164000	Instandhaltung von Fahrzeugen	11.787,11	10.000,00	12.000,00	12.000,00	10.000,00	10.000,00
6166000	Wartungskosten	6.174,31	9.000,00	21.600,00	10.400,00	9.000,00	9.000,00
6171000	Aufwendungen für Fremdentsorgung	1.382,55	1.200,00	1.400,00	1.400,00	1.400,00	1.400,00
6179000	And. sonstige Aufwendungen für bezogene Leistungen	584,20	400,00	400,00	400,00	400,00	400,00
6720000	Lizenzen und Konzessionen	463,21	470,00	470,00	470,00	470,00	470,00
6810000	Aufw. für Zeitungen u Fachlit. d. Verw. u ähnl. Ei		200,00	200,00	200,00	200,00	200,00
6820000	Porto und Versandkosten	69,72		50,00	50,00	50,00	50,00
6832000	Telefonkosten	1.914,36	3.200,00	2.000,00	2.000,00	2.000,00	2.000,00
6850000	Reisekosten	59,60	300,00	300,00	300,00	300,00	300,00
6880000	Aufw.für Fort- u. Weiterbildung	7.616,65	9.000,00	9.000,00	9.000,00	9.000,00	9.000,00
6900100	Beiträge f. Gebäudebezogene Versicherungen	988,29	1.200,00	1.200,00	1.200,00	1.200,00	1.200,00
6901000	Kfz-Versicherungsbeiträge	5.702,87	6.100,00	6.100,00	6.100,00	6.100,00	6.100,00
6909000	Beiträge für sonstige Versicherungen	11.796,75	11.800,00	11.800,00	11.800,00	11.800,00	11.800,00
6910000	Beitr. Wirtschaftsverb. & Berufsvertr, sonst. Vere	1.598,61	1.650,00	1.650,00	1.650,00	1.650,00	1.650,00
6993000	übrige sonstige betriebliche Aufwendungen		200,00	200,00	200,00	200,00	200,00
14	Abschreibungen	64.620,79	80.974,00	90.265,00	90.265,00	90.265,00	90.265,00
6615000	Abschr. aktivierte Investzuw.,-zuschüsse u. -beitr	900,00	900,00	900,00	900,00	900,00	900,00
6620000	Abschr. Gebäude u. -einr., SachAnlag., InfrStrktv	5.039,00	22.620,00	28.779,00	28.779,00	28.779,00	28.779,00

## Haushaltsplan 2018-2019 Stadt Hadamar

### Teilergebnishaushalt Kostenstelle 02146099 Feuerwehr allg.

Stadt Hadamar

Nr.	Bezeichnung	Ergebnis 2016	Ansatz 2017	Ansatz 2018	Ansatz 2019	Plan 2020	Plan 2021
6642000	Abschr. auf Betriebsausstattung	9.492,64	9.935,00	12.826,00	12.826,00	12.826,00	12.826,00
6643000	Abschr. auf Fuhrpark	41.925,63	41.455,00	41.602,00	41.602,00	41.602,00	41.602,00
6645000	Abschr. auf Geschäftsausstattung	6.158,02	6.064,00	6.158,00	6.158,00	6.158,00	6.158,00
6672000	Einzelwertberichtigung	1.105,50					
15	Aufwendungen für Zuweisungen und Zuschüsse sowie besondere Finanzaufwendungen	1.937,19	3.450,00	3.450,00	3.450,00	3.450,00	3.450,00
7128000	Zuschüsse für laufende Zwecke an übrige Bereiche	720,00	850,00	850,00	850,00	850,00	850,00
7172000	sonstige Erstattungen an Gemeinden (GV)	910,60	1.100,00	1.100,00	1.100,00	1.100,00	1.100,00
7177000	sonstige Erstattungen an private Unternehmen	306,59	1.500,00	1.500,00	1.500,00	1.500,00	1.500,00
19	Summe der ordentlichen Aufwendungen (Nr. 11 bis 18)	200.550,05	236.264,00	300.905,00	285.205,00	271.805,00	271.805,00
20	Verwaltungsergebnis (Nr. 10 ./ Nr. 19)	165.300,65	194.824,00	268.433,00	252.733,00	239.333,00	239.333,00
24	Ordentliches Ergebnis (Verwaltungsergebnis und Finanzergebnis Nr. 20 und Nr. 23)	165.300,65	194.824,00	268.433,00	252.733,00	239.333,00	239.333,00
28	Jahresergebnis vor internen Leistungsbeziehungen	165.300,65	194.824,00	268.433,00	252.733,00	239.333,00	239.333,00
30	Kosten der internen Leistungsbeziehungen		10.900,00	30.800,00	31.200,00		
9100010	Bauhof Aufwand ILV		1.800,00	21.700,00	22.000,00		
9100110	Verwaltung Aufwand ILV		9.100,00	9.100,00	9.200,00		
31	Ergebnis der internen Leistungsbeziehungen		10.900,00	30.800,00	31.200,00		
32	Jahresergebnis nach internen Leistungsbeziehungen	165.300,65	205.724,00	299.233,00	283.933,00	239.333,00	239.333,00

### Erläuterungen - Teilergebnishaushalt Kostenstelle 02146099 Feuerwehr allg.

#### Erläuterungen zu Sachkonto 6061000

HH.2018:

8.500 € davon:

- 1.000 € Schulungsraum FW-Haus OZ (Farbe)
- 4.000 € Außenanlage Anbau FW-Haus OW

#### Erläuterungen zu Sachkonto 6061000

HH.2019:

4.500 € davon:

- 1.000 € FW-Haus NHad. erforderliche Rohrisolierungen

#### Erläuterungen zu Sachkonto 6070000

HH.2018 und 2019:

je 2.500 € zusätzliche Mittel für Anschaffung Ausgehuniformen

#### Erläuterungen zu Sachkonto 6070200

HH.2018 und 2019:

je 500 € zusätzliche Mittel für Schutzkleidung Kinderfeuerwehr

#### Erläuterungen zu Sachkonto 6131000

HH.2018 ff.:

Ansatzanhebung von 27.000 € auf 54.000 €  
zusätzliche Entschädigungszahlungen

#### Erläuterungen zu Sachkonto 6161000

HH.2018:

8.000 € davon:

## Haushaltsplan 2018-2019 Stadt Hadamar

1.500 € Dachreparatur  
1.500 € Ausbau Nebenraum FW-Haus STB

### Erläuterungen zu Sachkonto 6161000

HH.2019:  
11.000 € davon:  
6.000 € neuer Hallenboden FW-Haus STB

### Erläuterungen zu Sachkonto 6163000

HH.2018:  
11.500 € davon:  
3.500 € für Dachkennzeichnungen für FW-Fahrzeuge (Kfz.-Nummer)

### Erläuterungen zu Sachkonto 6164000

HH.2018:  
12.000 € davon:  
1.000 € Reifen ELW 1 NHad.  
1.000 € allgem. Preiserhöhungen

### Erläuterungen zu Sachkonto 6164000

HH.2019:  
12.000 € davon:  
1.000 € Reifen für MTW OW  
1.000 € allgem. Preiserhöhungen

### Erläuterungen zu Sachkonto 6166000

HH.2018:  
21.600 € davon:  
12.600 € Austausch Druckminderer an 36 Atemschutzgeräten

### Erläuterungen zu Sachkonto 6166000

HH.2019:  
1.400 € davon:  
1.400 € Austausch Druckminderer an 4 Atemschutzgeräten

### Erläuterungen zu Sachkonto 6179000

HH.2018 ff.:  
400 € p.a. Verpflegungskosten für Lehrgänge und Einsätze der Wehren

### Erläuterungen zu Sachkonto 6590000

HH.2018 ff.:  
2.500 € p.a. Untersuchungen Amtsarzt etc., Gesundheits-Checks

### Erläuterungen zu Sachkonto 6880000

HH.2018 ff.:  
9.000 € Mittelbedarf  
u.a. zum Erwerb von Führerscheinen für FW-Fahrzeuge (500 € als anteilige Kostenübernahme)  
Restkosten übernehmen die Feuerwehrvereine

### Erläuterungen zu Sachkonto 6910000

HH.2018 ff.:  
1.650 € Umlage an den Feuerwehrverband

### Erläuterungen zu Sachkonto 7128000

HH.2018 ff.:  
850 € Zuschüsse Jugendfeuerwehren

### Erläuterungen zu Sachkonto 7172000

HH.2018 ff.:  
1.00 € Umlage an den Kreis für Zentrale Leitstelle/Notrufanschluss

## Haushaltsplan 2018-2019 Stadt Hadamar

Teilfinanzhaushalt Kostenstelle 02146099 Feuerwehr allg.							
Stadt Hadamar							
Nr.	Bezeichnung	Ergebnis 2016	Ansatz 2017	Ansatz 2018	Ansatz 2019	Plan 2020	Plan 2021
	Einzahlungen aus Investitionstätigkeit						
20	+ Einz. aus Investitionszuweis. und Zuschüssen sowie aus Investitionsbeiträgen			40.500,00	126.000,00		
21	+ Einz. aus Abgängen von Vermögensgegenständen des Sachanlagevermögens						
	und des immateriellen Anlagevermögens						
22	+ Einz. aus Abgängen von Vermögensgegenständen des Finanzanlagevermögens						
	Einzahlungen aus Finanzierungstätigkeit						
31	+ Einz. aus der Aufnahme von Krediten und wirtschaftlich vergleichbaren Vorgängen						
	für Investitionen						
	Summe			40.500,00	126.000,00		
	Auszahlungen aus Investitionstätigkeit						
24A	- Ausz. aus gewährten Investitionszuweisungen und -zuschüssen			-4.500,00	-10.000,00		
24	- Ausz. für den Erwerb von Grundstücken und Gebäuden				-60.000,00		
25	- Ausz. für Baumaßnahmen						
26	- Ausz. für Investitionen in das sonst. Sachanlagevermögen und immat. Anlagever.	-17.075,67	-14.000,00	-216.000,00	-531.000,00	-5.000,00	-5.000,00
27	- Ausz. für Investitionen in das Finanzanlagevermögen						
	Auszahlungen aus Finanzierungstätigkeit						
32	- Auszahlungen für die Tilgung von Krediten und wirtschaftlich vergl. Vorgängen						
	für Investitionen						
	Summe	-17.075,67	-14.000,00	-220.500,00	-601.000,00	-5.000,00	-5.000,00
	Saldo (Einzahlungen ./- Auszahlungen)	-17.075,67	-14.000,00	-180.000,00	-475.000,00	-5.000,00	-5.000,00

## Haushaltsplan 2018-2019 Stadt Hadamar

Investitionen Kostenstelle 02146099 Feuerwehr allg.							
Stadt Hadamar							
Nr. Bezeichnung	Jahres- ergebnis 2016	Ansatz 2017	Ansatz 2018	Ansatz 2019	Verpflichtungs- Ermächtigungen	Finanzplan 2020 2021	Bisher bereitgestellt
I021460-01 FW - Anschaffung von Ausrüstungsgegenständen	-9.259,13	-9.000,00	-11.000,00	-11.000,00		-5.000,00 -5.000,00	-109.000,00
I021460-02 FW - Anschaffung Set Gefahrgut							-12.000,00
I021460-03 FW - Anschaffung Digitalfunk	-724,02						-233.000,00
I021460-06 FW - Löschwasserteich IG Nord							-120.000,00
I021460-07 FW - Zuweisungen Fahrzeuge			-4.500,00				-22.500,00
I021460-08 FW STB. - Anschaffung Tragkraftspritze							-11.000,00
I021460-10 FW - Fahrzeuge							-175.000,00
I021460-11 FW - Anschaffung Pulverlöschanlage							-10.000,00
I021460-12 FW - N.Had. Anschaffung Schlauchboot							-4.000,00
I021460-13 FW - Had. Anschaffung Stromerzeuger							-6.500,00
I021460-14 FW - OW. Anschaffung neue Tragkraftspritze							-11.000,00
I021460-15 FW - Atemschutzgeräte							-10.000,00
I021460-16 FW STB - Anschaffung TSF/W - Aufbau							-50.000,00
I021460-17 FW HAD - Anschaffung LF 10/6 - Aufbau	-2.182,94						-95.000,00
I021460-18 FW OW. - Feuerwehrhaus Anbau							-25.000,00
I021460-19 Feuerwehren Had. - Hydraulisches Schneidgerät	-4.909,58						-5.000,00
I021460-20 FW OW - Anschaffung MLF			-170.000,00				-170.000,00
I021460-21 FW HAD - Anschaffung DLK 18/12 Drehleiter				-490.000,00			
I021460-22 Feuerwehren - Arbeits-, Schienen-, Rettungsplattform		-5.000,00					-5.000,00
I021460-24 FW-Haus HAD - Notstromversorgung			-10.000,00				-10.000,00
I021460-25 FW-Haus OZ - Notstromversorgung			-10.000,00				-10.000,00
I021460-26 FW-Haus OW - Notstromversorgung			-10.000,00				-10.000,00
I021460-27 FW-Haus NHAD - Notstromversorgung				-10.000,00			
I021460-28 FW-Haus NZ - Notstromversorgung				-10.000,00			
I021460-29 FW-Haus STB - Notstromversorgung				-10.000,00			
I021460-30 FW HAD - Druckluftbekissen			-5.000,00				-5.000,00
I021460-31 FW HAD - Zuschuss Schulungsraum Bestuhlg.u.Tische				-10.000,00			
I021460-32 FW-Haus HAD - Errichtung Umkleide- u. Duschräume				-60.000,00			
Z021460-01 Zuwendungen des Landes - Feuerwehrbereich			40.500,00	126.000,00			80.500,00
Z021460-02 Zuwendung des Landes - FW-Haus OW Anbau							5.400,00

### Erläuterungen - Investitionen Kostenstelle 02146099 Feuerwehr allg.

FW - Anschaffung von Ausrüstungsgegenständen

HH. 2018 und 2019:

11.000 € Anschaffung von Ausrüstungsgegenständen

versch. feuerwehrtechnische Ausstattung

## Haushaltsplan 2018-2019 Stadt Hadamar

### Erläuterungen - Investitionen Kostenstelle 02146099 Feuerwehr allg.

(Motorsäge(n), Tauchpumpe, neue Hebekissen)

#### FW - Zuweisungen Fahrzeuge

2018:

4.500 € Zuweisung f. Anschaffung MTW (Anteil) FFW OZ

#### FW OW - Anschaffung MLF

HH.2018 :

170.000 € Anschaffung MLF Mittellöschfahrzeug für die Feuerwehr Oberweyer

(Verpflichtungsermächtigung aus 2017)

Das vorhandene TSF/W im Stadtteil Oberweyer ist abgängig - Anschaffung  
laut Bedarfs- und Entwicklungsplan.

#### FW HAD - Anschaffung DLK 18/12 Drehleiter

HH.2019:

490.000 € Anschaffung Drehleiter DLK 18/12 für die Feuerwehr Hadamar

(Verpflichtungsermächtigung aus 2017)

Die vorhandene Drehleiter in der Kernstadt Hadamar ist abgängig.  
Neuanschaffung im Jahr 2019 laut Bedarfs- und Entwicklungsplan.

#### FW-Haus HAD - Notstromversorgung

HH. 2018 : 10.000 € - Feuerwehrhaus Hadamar

Erstellung einer Notstromversorgung gemäß den Auflagen  
des technischen Prüfdienstes des Landes Hessen.

#### FW-Haus OZ - Notstromversorgung

HH.2018: 10.000 € - Feuerwehrhaus Oberzeuzheim

Erstellung einer Notstromversorgung gemäß den Auflagen  
des technischen Prüfdienstes des Landes Hessen.

#### FW-Haus OW - Notstromversorgung

HH.2018: 10.000 € - Feuerwehrhaus Oberweyer

Erstellung einer Notstromversorgung gemäß den Auflagen  
des technischen Prüfdienstes des Landes Hessen.

#### FW-Haus NHAD - Notstromversorgung

HH.2019: 10.000 € - Feuerwehrhaus Niederhadamar

Erstellung einer Notstromversorgung gemäß den Auflagen  
des technischen Prüfdienstes des Landes Hessen.

#### FW-Haus NZ - Notstromversorgung

HH.2019: 10.000 € - Feuerwehrhaus Niederzeuzheim

Erstellung einer Notstromversorgung gemäß den Auflagen  
des technischen Prüfdienstes des Landes Hessen

HH.2019: 10.000 € - Feuerwehrhaus Niederzeuzheim

#### FW-Haus STB - Notstromversorgung

HH.2019: 10.000 € - Feuerwehrhaus Steinbach

Erstellung einer Notstromversorgung gemäß den Auflagen  
des technischen Prüfdienstes des Landes Hessen.

HH.2019: 10.000 € - Feuerwehrhaus Steinbach

#### FW HAD - Drucklufthebekissen

HH.2018: 5.000 € Feuerwehr Hadamar

Anschaffung Drucklufthebekissen

(Ersatzbeschaffung nach 15 Jahren)

## Haushaltsplan 2018-2019 Stadt Hadamar

### Erläuterungen - Investitionen Kostenstelle 02146099 Feuerwehr allg.

FW HAD - Zuschuss Schulungsraum Bestuhlg.u.Tische

HH.2019: 10.000 € - Feuerwehrgerätehaus Hadamar

Zuschuss zur Neuanschaffung Bestuhlung und Tische  
im Schulungsraum des Feuerwehrhauses Hadamar.

HH.2019: 60.000 € Feuerwehrhaus Hadamar

FW-Haus HAD - Errichtung Umkleide- u. Duschräume

HH.2019: 60.000 € - Feuerwehrgerätehaus Hadamar

Errichtung Umkleide- und Duschräume nach Umbau der bestehenden Toilettenanlage  
aufgrund Auflagen des technischen Prüfdienstes des Landes Hessen.

Zuwendungen des Landes - Feuerwehrbereich

2018 :

40.500 € Zuweisung des Landes zur Anschaffung FW-Fahrzeug

MLF Mittellöschfahrzeug für die Feuerwehr OW

2019:

126.000 € Zuweisung des Landes zur Anschaffung Drehleiter DLK 18/12

für die Feuerwehr HAD



## Haushaltsplan 2018-2019 Stadt Hadamar

Teilergebnishaushalt Produktgruppe 0215 Katastrophenschutz							
Stadt Hadamar							
Nr.	Bezeichnung	Ergebnis 2016	Ansatz 2017	Ansatz 2018	Ansatz 2019	Plan 2020	Plan 2021
	Ordentliche Erträge						
01	Privatrechtliche Leistungsentgelte						
02	Öffentlich-rechtliche Leistungsentgelte						
03	Kostensatzleistungen und -erstattungen						
04	Bestandsveränderungen und aktivierte Eigenleistungen						
05	Steuern und steuerähnliche Erträge einschl. Erträge aus gesetzlichen Umlagen						
06	Erträge aus Transferleistungen						
07	Erträge aus Zuweisungen und Zuschüssen für lfd. Zwecke und allgemeine Umlagen						
08	Erträge aus der Auflösung von Sonderposten aus Investitionszuweisungen, -zuschüssen und Investitionsbeiträgen						
09	Sonstige ordentliche Erträge						
10	Summe der ordentlichen Erträge (Nr. 1 bis 9)						
	Ordentliche Aufwendungen						
11	Personalaufwendungen						
12	Versorgungsaufwendungen						
13	Aufwendungen für Sach- und Dienstleistungen	1.430,00	970,00	970,00	970,00	970,00	970,00
14	Abschreibungen						
15	Aufwendungen für Zuweisungen und Zuschüsse sowie besondere Finanzaufwendungen						
16	Steueraufwendungen einschl. Aufwendungen aus gesetzlichen Umlageverpflichtungen						
17	Transferaufwendungen						
18	Sonstige ordentliche Aufwendungen						
19	Summe der ordentlichen Aufwendungen (Nr. 11 bis 18)	1.430,00	970,00	970,00	970,00	970,00	970,00
20	Verwaltungsergebnis (Nr. 10 ./ Nr. 19)	1.430,00	970,00	970,00	970,00	970,00	970,00
21	Finanzerträge						
22	Finanzaufwendungen						
23	Finanzergebnis (Nr. 21 bis Nr. 22)						
24	Ordentliches Ergebnis (Verwaltungsergebnis und Finanzergebnis Nr. 20 und Nr. 23)	1.430,00	970,00	970,00	970,00	970,00	970,00
25	Außerordentliche Erträge						
26	Außerordentliche Aufwendungen						
27	Außerordentliches Ergebnis (Nr. 25 ./ Nr. 26)						
28	Jahresergebnis vor internen Leistungsbeziehungen	1.430,00	970,00	970,00	970,00	970,00	970,00
	(ordentliches Ergebnis und außerordentliches Ergebnis Nr. 24 und Nr. 27)						
29	Erlöse der internen Leistungsbeziehungen						
30	Kosten der internen Leistungsbeziehungen						
31	Ergebnis der internen Leistungsbeziehungen						
32	Jahresergebnis nach internen Leistungsbeziehungen	1.430,00	970,00	970,00	970,00	970,00	970,00

## Haushaltsplan 2018-2019 Stadt Hadamar

### Produktbeschreibung Produkt 021580 Katastrophenschutz

Stadt Hadamar

Produktbereich	02	Sicherheit und Ordnung
Produktgruppe	0215	Katastrophenschutz
Produkt	021580	Katastrophenschutz

### Produktinformation

Kurzbeschreibung Katastrophenabwehr, Bevölkerungsschutz

## Haushaltsplan 2018-2019 Stadt Hadamar

Teilergebnishaushalt Produkt 021580 Katastrophenschutz							
Stadt Hadamar							
Nr.	Bezeichnung	Ergebnis 2016	Ansatz 2017	Ansatz 2018	Ansatz 2019	Plan 2020	Plan 2021
	Ordentliche Erträge						
01	Privatrechtliche Leistungsentgelte						
02	Öffentlich-rechtliche Leistungsentgelte						
03	Kostensatzleistungen und -erstattungen						
04	Bestandsveränderungen und aktivierte Eigenleistungen						
05	Steuern und steuerähnliche Erträge einschl. Erträge aus gesetzlichen Umlagen						
06	Erträge aus Transferleistungen						
07	Erträge aus Zuweisungen und Zuschüssen für lfd. Zwecke und allgemeine Umlagen						
08	Erträge aus der Auflösung von Sonderposten aus Investitionszuweisungen, -zuschüssen und Investitionsbeiträgen						
09	Sonstige ordentliche Erträge						
10	Summe der ordentlichen Erträge (Nr. 1 bis 9)						
	Ordentliche Aufwendungen						
11	Personalaufwendungen						
12	Versorgungsaufwendungen						
13	Aufwendungen für Sach- und Dienstleistungen	1.430,00	970,00	970,00	970,00	970,00	970,00
14	Abschreibungen						
15	Aufwendungen für Zuweisungen und Zuschüsse sowie besondere Finanzaufwendungen						
16	Steueraufwendungen einschl. Aufwendungen aus gesetzlichen Umlageverpflichtungen						
17	Transferaufwendungen						
18	Sonstige ordentliche Aufwendungen						
19	Summe der ordentlichen Aufwendungen (Nr. 11 bis 18)	1.430,00	970,00	970,00	970,00	970,00	970,00
20	Verwaltungsergebnis (Nr. 10 ./ Nr. 19)	1.430,00	970,00	970,00	970,00	970,00	970,00
21	Finanzerträge						
22	Finanzaufwendungen						
23	Finanzergebnis (Nr. 21 bis Nr. 22)						
24	Ordentliches Ergebnis (Verwaltungsergebnis und Finanzergebnis Nr. 20 und Nr. 23)	1.430,00	970,00	970,00	970,00	970,00	970,00
25	Außerordentliche Erträge						
26	Außerordentliche Aufwendungen						
27	Außerordentliches Ergebnis (Nr. 25 ./ Nr. 26)						
28	Jahresergebnis vor internen Leistungsbeziehungen	1.430,00	970,00	970,00	970,00	970,00	970,00
	(ordentliches Ergebnis und außerordentliches Ergebnis Nr. 24 und Nr. 27)						
29	Erlöse der internen Leistungsbeziehungen						
30	Kosten der internen Leistungsbeziehungen						
31	Ergebnis der internen Leistungsbeziehungen						
32	Jahresergebnis nach internen Leistungsbeziehungen	1.430,00	970,00	970,00	970,00	970,00	970,00

## Haushaltsplan 2018-2019 Stadt Hadamar

Teilfinanzhaushalt Produkt 021580 Katastrophenschutz							
Stadt Hadamar							
Nr.	Bezeichnung	Ergebnis 2016	Ansatz 2017	Ansatz 2018	Ansatz 2019	Plan 2020	Plan 2021
	Einzahlungen aus Investitionstätigkeit						
20	+ Einz. aus Investitionszuweis. und Zuschüssen sowie aus Investitionsbeiträgen						
21	+ Einz. aus Abgängen von Vermögensgegenständen des Sachanlagevermögens						
	und des immateriellen Anlagevermögens						
22	+ Einz. aus Abgängen von Vermögensgegenständen des Finanzanlagevermögens						
	Einzahlungen aus Finanzierungstätigkeit						
31	+ Einz. aus der Aufnahme von Krediten und wirtschaftlich vergleichbaren Vorgängen						
	für Investitionen						
	Summe						
	Auszahlungen aus Investitionstätigkeit						
24A	- Ausz. aus gewährten Investitionszuweisungen und -zuschüssen						
24	- Ausz. für den Erwerb von Grundstücken und Gebäuden						
25	- Ausz. für Baumaßnahmen						
26	- Ausz. für Investitionen in das sonst. Sachanlagevermögen und immat. Anlagever.						
27	- Ausz. für Investitionen in das Finanzanlagevermögen						
	Auszahlungen aus Finanzierungstätigkeit						
32	- Auszahlungen für die Tilgung von Krediten und wirtschaftlich vergl. Vorgängen						
	für Investitionen						
	Summe						
	Saldo (Einzahlungen ./ Auszahlungen)						

## Haushaltsplan 2018-2019 Stadt Hadamar

Teilergebnishaushalt Kostenstelle 02158001 Katastrophenschutzverwaltung							
Stadt Hadamar							
Nr.	Bezeichnung	Ergebnis 2016	Ansatz 2017	Ansatz 2018	Ansatz 2019	Plan 2020	Plan 2021
13	Aufwendungen für Sach- und Dienstleistungen	1.430,00	970,00	970,00	970,00	970,00	970,00
6063000	Materialaufw. für Einrichtungen und Ausstattungen		400,00	400,00	400,00	400,00	400,00
6163000	Instandh. von Einrichtungen und Ausstattungen	1.430,00	400,00	400,00	400,00	400,00	400,00
6909000	Beiträge für sonstige Versicherungen		170,00	170,00	170,00	170,00	170,00
19	Summe der ordentlichen Aufwendungen (Nr. 11 bis 18)	1.430,00	970,00	970,00	970,00	970,00	970,00
20	Verwaltungsergebnis (Nr. 10 ./ Nr. 19)	1.430,00	970,00	970,00	970,00	970,00	970,00
24	Ordentliches Ergebnis (Verwaltungsergebnis und Finanzergebnis Nr. 20 und Nr. 23)	1.430,00	970,00	970,00	970,00	970,00	970,00
28	Jahresergebnis vor internen Leistungsbeziehungen	1.430,00	970,00	970,00	970,00	970,00	970,00
32	Jahresergebnis nach internen Leistungsbeziehungen	1.430,00	970,00	970,00	970,00	970,00	970,00

## Haushaltsplan 2018-2019 Stadt Hadamar

Teilfinanzhaushalt Kostenstelle 02158001 Katastrophenschutzverwaltung							
Stadt Hadamar							
Nr.	Bezeichnung	Ergebnis 2016	Ansatz 2017	Ansatz 2018	Ansatz 2019	Plan 2020	Plan 2021
	Einzahlungen aus Investitionstätigkeit						
20	+ Einz. aus Investitionszuweis. und Zuschüssen sowie aus Investitionsbeiträgen						
21	+ Einz. aus Abgängen von Vermögensgegenständen des Sachanlagevermögens						
	und des immateriellen Anlagevermögens						
22	+ Einz. aus Abgängen von Vermögensgegenständen des Finanzanlagevermögens						
	Einzahlungen aus Finanzierungstätigkeit						
31	+ Einz. aus der Aufnahme von Krediten und wirtschaftlich vergleichbaren Vorgängen						
	für Investitionen						
	Summe						
	Auszahlungen aus Investitionstätigkeit						
24A	- Ausz. aus gewährten Investitionszuweisungen und -zuschüssen						
24	- Ausz. für den Erwerb von Grundstücken und Gebäuden						
25	- Ausz. für Baumaßnahmen						
26	- Ausz. für Investitionen in das sonst. Sachanlagevermögen und immat. Anlagever.						
27	- Ausz. für Investitionen in das Finanzanlagevermögen						
	Auszahlungen aus Finanzierungstätigkeit						
32	- Auszahlungen für die Tilgung von Krediten und wirtschaftlich vergl. Vorgängen						
	für Investitionen						
	Summe						
	Saldo (Einzahlungen ./ Auszahlungen)						

## Haushaltsplan 2018-2019 Stadt Hadamar

Teilergebnishaushalt Produktbereich 03 Schulträgeraufgaben							
Stadt Hadamar							
Nr.	Bezeichnung	Ergebnis 2016	Ansatz 2017	Ansatz 2018	Ansatz 2019	Plan 2020	Plan 2021
	Ordentliche Erträge						
01	Privatrechtliche Leistungsentgelte						
02	Öffentlich-rechtliche Leistungsentgelte						
03	Kostensatzleistungen und -erstattungen						
04	Bestandsveränderungen und aktivierte Eigenleistungen						
05	Steuern und steuerähnliche Erträge einschl. Erträge aus gesetzlichen Umlagen						
06	Erträge aus Transferleistungen						
07	Erträge aus Zuweisungen und Zuschüssen für lfd. Zwecke und allgemeine Umlagen						
08	Erträge aus der Auflösung von Sonderposten aus Investitionszuweisungen, -zuschüssen und Investitionsbeiträgen						
09	Sonstige ordentliche Erträge						
10	Summe der ordentlichen Erträge (Nr. 1 bis 9)						
	Ordentliche Aufwendungen						
11	Personalaufwendungen						
12	Versorgungsaufwendungen						
13	Aufwendungen für Sach- und Dienstleistungen						
14	Abschreibungen	258,00		1.720,00	1.720,00	1.720,00	1.720,00
15	Aufwendungen für Zuweisungen und Zuschüsse sowie besondere Finanzaufwendungen						
16	Steueraufwendungen einschl. Aufwendungen aus gesetzlichen Umlageverpflichtungen						
17	Transferaufwendungen						
18	Sonstige ordentliche Aufwendungen						
19	Summe der ordentlichen Aufwendungen (Nr. 11 bis 18)	258,00		1.720,00	1.720,00	1.720,00	1.720,00
20	Verwaltungsergebnis (Nr. 10 ./ Nr. 19)	258,00		1.720,00	1.720,00	1.720,00	1.720,00
21	Finanzerträge						
22	Finanzaufwendungen						
23	Finanzergebnis (Nr. 21 bis Nr. 22)						
24	Ordentliches Ergebnis (Verwaltungsergebnis und Finanzergebnis Nr. 20 und Nr. 23)	258,00		1.720,00	1.720,00	1.720,00	1.720,00
25	Außerordentliche Erträge						
26	Außerordentliche Aufwendungen						
27	Außerordentliches Ergebnis (Nr. 25 ./ Nr. 26)						
28	Jahresergebnis vor internen Leistungsbeziehungen	258,00		1.720,00	1.720,00	1.720,00	1.720,00
	(ordentliches Ergebnis und außerordentliches Ergebnis Nr. 24 und Nr. 27)						
29	Erlöse der internen Leistungsbeziehungen						
30	Kosten der internen Leistungsbeziehungen						
31	Ergebnis der internen Leistungsbeziehungen						
32	Jahresergebnis nach internen Leistungsbeziehungen	258,00		1.720,00	1.720,00	1.720,00	1.720,00

## Haushaltsplan 2018-2019 Stadt Hadamar

Teilergebnishaushalt Produktgruppe 0310 Grund- und Hauptschulen							
Stadt Hadamar							
Nr.	Bezeichnung	Ergebnis 2016	Ansatz 2017	Ansatz 2018	Ansatz 2019	Plan 2020	Plan 2021
	Ordentliche Erträge						
01	Privatrechtliche Leistungsentgelte						
02	Öffentlich-rechtliche Leistungsentgelte						
03	Kostensatzleistungen und -erstattungen						
04	Bestandsveränderungen und aktivierte Eigenleistungen						
05	Steuern und steuerähnliche Erträge einschl. Erträge aus gesetzlichen Umlagen						
06	Erträge aus Transferleistungen						
07	Erträge aus Zuweisungen und Zuschüssen für lfd. Zwecke und allgemeine Umlagen						
08	Erträge aus der Auflösung von Sonderposten aus Investitionszuweisungen, -zuschüssen und Investitionsbeiträgen						
09	Sonstige ordentliche Erträge						
10	Summe der ordentlichen Erträge (Nr. 1 bis 9)						
	Ordentliche Aufwendungen						
11	Personalaufwendungen						
12	Versorgungsaufwendungen						
13	Aufwendungen für Sach- und Dienstleistungen						
14	Abschreibungen	258,00		1.720,00	1.720,00	1.720,00	1.720,00
15	Aufwendungen für Zuweisungen und Zuschüsse sowie besondere Finanzaufwendungen						
16	Steueraufwendungen einschl. Aufwendungen aus gesetzlichen Umlageverpflichtungen						
17	Transferaufwendungen						
18	Sonstige ordentliche Aufwendungen						
19	Summe der ordentlichen Aufwendungen (Nr. 11 bis 18)	258,00		1.720,00	1.720,00	1.720,00	1.720,00
20	Verwaltungsergebnis (Nr. 10 ./ Nr. 19)	258,00		1.720,00	1.720,00	1.720,00	1.720,00
21	Finanzerträge						
22	Finanzaufwendungen						
23	Finanzergebnis (Nr. 21 bis Nr. 22)						
24	Ordentliches Ergebnis (Verwaltungsergebnis und Finanzergebnis Nr. 20 und Nr. 23)	258,00		1.720,00	1.720,00	1.720,00	1.720,00
25	Außerordentliche Erträge						
26	Außerordentliche Aufwendungen						
27	Außerordentliches Ergebnis (Nr. 25 ./ Nr. 26)						
28	Jahresergebnis vor internen Leistungsbeziehungen	258,00		1.720,00	1.720,00	1.720,00	1.720,00
	(ordentliches Ergebnis und außerordentliches Ergebnis Nr. 24 und Nr. 27)						
29	Erlöse der internen Leistungsbeziehungen						
30	Kosten der internen Leistungsbeziehungen						
31	Ergebnis der internen Leistungsbeziehungen						
32	Jahresergebnis nach internen Leistungsbeziehungen	258,00		1.720,00	1.720,00	1.720,00	1.720,00



## Haushaltsplan 2018-2019 Stadt Hadamar

Teilergebnishaushalt Produktbereich 04 Kultur und Wissenschaft							
Stadt Hadamar							
Nr.	Bezeichnung	Ergebnis 2016	Ansatz 2017	Ansatz 2018	Ansatz 2019	Plan 2020	Plan 2021
	Ordentliche Erträge						
01	Privatrechtliche Leistungsentgelte	-13.416,29	-13.750,00	-12.200,00	-12.200,00	-12.200,00	-12.200,00
02	Öffentlich-rechtliche Leistungsentgelte						
03	Kostensatzleistungen und -erstattungen	-276,60		-2.300,00			
04	Bestandsveränderungen und aktivierte Eigenleistungen						
05	Steuern und steuerähnliche Erträge einschl. Erträge aus gesetzlichen Umlagen						
06	Erträge aus Transferleistungen						
07	Erträge aus Zuweisungen und Zuschüssen für lfd. Zwecke und allgemeine Umlagen						
08	Erträge aus der Auflösung von Sonderposten aus Investitionszuweisungen, -zuschüssen und Investitionsbeiträgen						
09	Sonstige ordentliche Erträge						
10	Summe der ordentlichen Erträge (Nr. 1 bis 9)	-13.692,89	-13.750,00	-14.500,00	-12.200,00	-12.200,00	-12.200,00
	Ordentliche Aufwendungen						
11	Personalaufwendungen	1.062,18					
12	Versorgungsaufwendungen	74,63					
13	Aufwendungen für Sach- und Dienstleistungen	18.553,65	26.750,00	41.900,00	64.850,00	38.850,00	26.350,00
14	Abschreibungen	1.458,00	1.348,00	1.547,00	1.547,00	1.547,00	1.547,00
15	Aufwendungen für Zuweisungen und Zuschüsse sowie besondere Finanzaufwendungen	22.003,22	23.450,00	33.450,00	23.450,00	14.450,00	14.450,00
16	Steueraufwendungen einschl. Aufwendungen aus gesetzlichen Umlageverpflichtungen						
17	Transferaufwendungen						
18	Sonstige ordentliche Aufwendungen						
19	Summe der ordentlichen Aufwendungen (Nr. 11 bis 18)	43.151,68	51.548,00	76.897,00	89.847,00	54.847,00	42.347,00
20	Verwaltungsergebnis (Nr. 10 ./ Nr. 19)	29.458,79	37.798,00	62.397,00	77.647,00	42.647,00	30.147,00
21	Finanzerträge						
22	Finanzaufwendungen						
23	Finanzergebnis (Nr. 21 bis Nr. 22)						
24	Ordentliches Ergebnis (Verwaltungsergebnis und Finanzergebnis Nr. 20 und Nr. 23)	29.458,79	37.798,00	62.397,00	77.647,00	42.647,00	30.147,00
25	Außerordentliche Erträge						
26	Außerordentliche Aufwendungen						
27	Außerordentliches Ergebnis (Nr. 25 ./ Nr. 26)						
28	Jahresergebnis vor internen Leistungsbeziehungen	29.458,79	37.798,00	62.397,00	77.647,00	42.647,00	30.147,00
	(ordentliches Ergebnis und außerordentliches Ergebnis Nr. 24 und Nr. 27)						
29	Erlöse der internen Leistungsbeziehungen						
30	Kosten der internen Leistungsbeziehungen		40.800,00	21.700,00	22.100,00		
31	Ergebnis der internen Leistungsbeziehungen		40.800,00	21.700,00	22.100,00		
32	Jahresergebnis nach internen Leistungsbeziehungen	29.458,79	78.598,00	84.097,00	99.747,00	42.647,00	30.147,00

## Haushaltsplan 2018-2019 Stadt Hadamar

Teilergebnishaushalt Produktgruppe 0425 Nichtwissenschaftliche Museen, Sammlungen							
Stadt Hadamar							
Nr.	Bezeichnung	Ergebnis 2016	Ansatz 2017	Ansatz 2018	Ansatz 2019	Plan 2020	Plan 2021
	Ordentliche Erträge						
01	Privatrechtliche Leistungsentgelte	-7.051,29	-8.750,00	-7.200,00	-7.200,00	-7.200,00	-7.200,00
02	Öffentlich-rechtliche Leistungsentgelte						
03	Kostensatzleistungen und -erstattungen	-276,60					
04	Bestandsveränderungen und aktivierte Eigenleistungen						
05	Steuern und steuerähnliche Erträge einschl. Erträge aus gesetzlichen Umlagen						
06	Erträge aus Transferleistungen						
07	Erträge aus Zuweisungen und Zuschüssen für lfd. Zwecke und allgemeine Umlagen						
08	Erträge aus der Auflösung von Sonderposten aus Investitionszuweisungen, -zuschüssen und Investitionsbeiträgen						
09	Sonstige ordentliche Erträge						
10	Summe der ordentlichen Erträge (Nr. 1 bis 9)	-7.327,89	-8.750,00	-7.200,00	-7.200,00	-7.200,00	-7.200,00
	Ordentliche Aufwendungen						
11	Personalaufwendungen	1.062,18					
12	Versorgungsaufwendungen	74,63					
13	Aufwendungen für Sach- und Dienstleistungen	13.557,39	19.400,00	24.500,00	50.500,00	24.500,00	19.500,00
14	Abschreibungen						
15	Aufwendungen für Zuweisungen und Zuschüsse sowie besondere Finanzaufwendungen	9.000,00	9.000,00	9.000,00	9.000,00		
16	Steueraufwendungen einschl. Aufwendungen aus gesetzlichen Umlageverpflichtungen						
17	Transferaufwendungen						
18	Sonstige ordentliche Aufwendungen						
19	Summe der ordentlichen Aufwendungen (Nr. 11 bis 18)	23.694,20	28.400,00	33.500,00	59.500,00	24.500,00	19.500,00
20	Verwaltungsergebnis (Nr. 10 ./ Nr. 19)	16.366,31	19.650,00	26.300,00	52.300,00	17.300,00	12.300,00
21	Finanzerträge						
22	Finanzaufwendungen						
23	Finanzergebnis (Nr. 21 bis Nr. 22)						
24	Ordentliches Ergebnis (Verwaltungsergebnis und Finanzergebnis Nr. 20 und Nr. 23)	16.366,31	19.650,00	26.300,00	52.300,00	17.300,00	12.300,00
25	Außerordentliche Erträge						
26	Außerordentliche Aufwendungen						
27	Außerordentliches Ergebnis (Nr. 25 ./ Nr. 26)						
28	Jahresergebnis vor internen Leistungsbeziehungen	16.366,31	19.650,00	26.300,00	52.300,00	17.300,00	12.300,00
	(ordentliches Ergebnis und außerordentliches Ergebnis Nr. 24 und Nr. 27)						
29	Erlöse der internen Leistungsbeziehungen						
30	Kosten der internen Leistungsbeziehungen		21.100,00	5.200,00	5.300,00		
31	Ergebnis der internen Leistungsbeziehungen		21.100,00	5.200,00	5.300,00		
32	Jahresergebnis nach internen Leistungsbeziehungen	16.366,31	40.750,00	31.500,00	57.600,00	17.300,00	12.300,00

## Haushaltsplan 2018-2019 Stadt Hadamar

### Produktbeschreibung Produkt 042520 Nichtwissenschaftliche Museen, Sammlungen

Stadt Hadamar

Produktbereich	04	Kultur und Wissenschaft
Produktgruppe	0425	Nichtwissenschaftliche Museen, Sammlungen
Produkt	042520	Nichtwissenschaftliche Museen, Sammlungen

### Produktinformation

Kurzbeschreibung Stadtmuseum, Stadtarchiv, sonstige Museen

## Haushaltsplan 2018-2019 Stadt Hadamar

Teilergebnishaushalt Produkt 042520 Nichtwissenschaftliche Museen, Sammlungen							
Stadt Hadamar							
Nr.	Bezeichnung	Ergebnis 2016	Ansatz 2017	Ansatz 2018	Ansatz 2019	Plan 2020	Plan 2021
	Ordentliche Erträge						
01	Privatrechtliche Leistungsentgelte	-7.051,29	-8.750,00	-7.200,00	-7.200,00	-7.200,00	-7.200,00
02	Öffentlich-rechtliche Leistungsentgelte						
03	Kostenersatzleistungen und -erstattungen	-276,60					
04	Bestandsveränderungen und aktivierte Eigenleistungen						
05	Steuern und steuerähnliche Erträge einschl. Erträge aus gesetzlichen Umlagen						
06	Erträge aus Transferleistungen						
07	Erträge aus Zuweisungen und Zuschüssen für lfd. Zwecke und allgemeine Umlagen						
08	Erträge aus der Auflösung von Sonderposten aus Investitionszuweisungen, -zuschüssen und Investitionsbeiträgen						
09	Sonstige ordentliche Erträge						
10	Summe der ordentlichen Erträge (Nr. 1 bis 9)	-7.327,89	-8.750,00	-7.200,00	-7.200,00	-7.200,00	-7.200,00
	Ordentliche Aufwendungen						
11	Personalaufwendungen	1.062,18					
12	Versorgungsaufwendungen	74,63					
13	Aufwendungen für Sach- und Dienstleistungen	13.557,39	19.400,00	24.500,00	50.500,00	24.500,00	19.500,00
14	Abschreibungen						
15	Aufwendungen für Zuweisungen und Zuschüsse sowie besondere Finanzaufwendungen	9.000,00	9.000,00	9.000,00	9.000,00		
16	Steueraufwendungen einschl. Aufwendungen aus gesetzlichen Umlageverpflichtungen						
17	Transferaufwendungen						
18	Sonstige ordentliche Aufwendungen						
19	Summe der ordentlichen Aufwendungen (Nr. 11 bis 18)	23.694,20	28.400,00	33.500,00	59.500,00	24.500,00	19.500,00
20	Verwaltungsergebnis (Nr. 10 ./ Nr. 19)	16.366,31	19.650,00	26.300,00	52.300,00	17.300,00	12.300,00
21	Finanzerträge						
22	Finanzaufwendungen						
23	Finanzergebnis (Nr. 21 bis Nr. 22)						
24	Ordentliches Ergebnis (Verwaltungsergebnis und Finanzergebnis Nr. 20 und Nr. 23)	16.366,31	19.650,00	26.300,00	52.300,00	17.300,00	12.300,00
25	Außerordentliche Erträge						
26	Außerordentliche Aufwendungen						
27	Außerordentliches Ergebnis (Nr. 25 ./ Nr. 26)						
28	Jahresergebnis vor internen Leistungsbeziehungen	16.366,31	19.650,00	26.300,00	52.300,00	17.300,00	12.300,00
	(ordentliches Ergebnis und außerordentliches Ergebnis Nr. 24 und Nr. 27)						
29	Erlöse der internen Leistungsbeziehungen						
30	Kosten der internen Leistungsbeziehungen		21.100,00	5.200,00	5.300,00		
31	Ergebnis der internen Leistungsbeziehungen		21.100,00	5.200,00	5.300,00		
32	Jahresergebnis nach internen Leistungsbeziehungen	16.366,31	40.750,00	31.500,00	57.600,00	17.300,00	12.300,00

## Haushaltsplan 2018-2019 Stadt Hadamar

Teilfinanzhaushalt Produkt 042520 Nichtwissenschaftliche Museen, Sammlungen							
Stadt Hadamar							
Nr.	Bezeichnung	Ergebnis 2016	Ansatz 2017	Ansatz 2018	Ansatz 2019	Plan 2020	Plan 2021
	Einzahlungen aus Investitionstätigkeit						
20	+ Einz. aus Investitionszuweis. und Zuschüssen sowie aus Investitionsbeiträgen						
21	+ Einz. aus Abgängen von Vermögensgegenständen des Sachanlagevermögens						
	und des immateriellen Anlagevermögens						
22	+ Einz. aus Abgängen von Vermögensgegenständen des Finanzanlagevermögens						
	Einzahlungen aus Finanzierungstätigkeit						
31	+ Einz. aus der Aufnahme von Krediten und wirtschaftlich vergleichbaren Vorgängen						
	für Investitionen						
	Summe						
	Auszahlungen aus Investitionstätigkeit						
24A	- Ausz. aus gewährten Investitionszuweisungen und -zuschüssen						
24	- Ausz. für den Erwerb von Grundstücken und Gebäuden						
25	- Ausz. für Baumaßnahmen						
26	- Ausz. für Investitionen in das sonst. Sachanlagevermögen und immat. Anlagever.		-1.000,00	-1.000,00	-1.000,00	-1.000,00	-1.000,00
27	- Ausz. für Investitionen in das Finanzanlagevermögen						
	Auszahlungen aus Finanzierungstätigkeit						
32	- Auszahlungen für die Tilgung von Krediten und wirtschaftlich vergl. Vorgängen						
	für Investitionen						
	Summe		-1.000,00	-1.000,00	-1.000,00	-1.000,00	-1.000,00
	Saldo (Einzahlungen ./- Auszahlungen)		-1.000,00	-1.000,00	-1.000,00	-1.000,00	-1.000,00

## Haushaltsplan 2018-2019 Stadt Hadamar

Teilergebnishaushalt Kostenstelle 04252002 Museen und Stadtarchiv							
Stadt Hadamar							
Nr.	Bezeichnung	Ergebnis 2016	Ansatz 2017	Ansatz 2018	Ansatz 2019	Plan 2020	Plan 2021
01	Privatrechtliche Leistungsentgelte	-7.051,29	-8.750,00	-7.200,00	-7.200,00	-7.200,00	-7.200,00
5003000	Umsatzerlöse aus Überlassung Gebäude und Räume	-7.051,29	-8.250,00	-7.000,00	-7.000,00	-7.000,00	-7.000,00
5090000	sonstige Umsatzerlöse		-500,00	-200,00	-200,00	-200,00	-200,00
03	Kostensersatzleistungen und -erstattungen	-276,60					
5488000	Kostenerstattungen von übrigen Bereichen	-276,60					
10	Summe der ordentlichen Erträge (Nr. 1 bis 9)	-7.327,89	-8.750,00	-7.200,00	-7.200,00	-7.200,00	-7.200,00
11	Personalaufwendungen	1.062,18					
6201000	Entg. für geleist. Arbeitszeit (einschl. Zulagen)	882,00					
6401000	AG-Anteil zur Sozialvers. Entschl+geltbereich	180,18					
12	Versorgungsaufwendungen	74,63					
6451000	Auf. an Verso. kassen f tarifl. Beschäftigte	74,63					
13	Aufwendungen für Sach- und Dienstleistungen	13.557,39	19.400,00	24.500,00	50.500,00	24.500,00	19.500,00
6051000	Strom	897,31	1.500,00	1.200,00	1.200,00	1.200,00	1.200,00
6052000	Gas	8.254,39	12.000,00	10.000,00	10.000,00	10.000,00	10.000,00
6056000	Wasser	92,17	200,00	200,00	200,00	200,00	200,00
6057000	Abwasser	888,55	1.100,00	1.100,00	1.100,00	1.100,00	1.100,00
6061000	Materialaufw. für Gebäude u. Außenanlagen		100,00	100,00	100,00	100,00	100,00
6131000	Aufw. Entsch. ehrenamtl. Tätige (sow. N. Hkto 678)			2.500,00	2.500,00	2.500,00	2.500,00
6161000	Instandh. Gebäude, Außenanl. (Bauunterhaltung)	650,02	1.000,00	800,00	26.800,00	800,00	800,00
6162000	Instandh. von techn. Anlagen in Betriebsbauten	186,47	500,00	500,00	500,00	500,00	500,00
6171000	Aufwendungen für Fremdentsorgung	132,00	150,00	150,00	150,00	150,00	150,00
6173000	Fremdreinigung		300,00	300,00	300,00	300,00	300,00
6179000	And. sonstige Aufwendungen für bezogene Leistungen			5.000,00	5.000,00	5.000,00	
6820000	Porto und Versandkosten	34,96	250,00	250,00	250,00	250,00	250,00
6832000	Telefonkosten	138,06					
6869000	sonst. Aufwendungen für Repräsentation	3,56					
6900100	Beiträge f. Gebäudebezogene Versicherungen	1.343,70	1.300,00	1.400,00	1.400,00	1.400,00	1.400,00
6909000	Beiträge für sonstige Versicherungen	936,20	1.000,00	1.000,00	1.000,00	1.000,00	1.000,00
15	Aufwendungen für Zuweisungen und Zuschüsse sowie besondere Finanzaufwendungen	9.000,00	9.000,00	9.000,00	9.000,00		
7119000	Übrige Sonstige Zuweisungen und Zuschüsse	9.000,00	9.000,00	9.000,00	9.000,00		
19	Summe der ordentlichen Aufwendungen (Nr. 11 bis 18)	23.694,20	28.400,00	33.500,00	59.500,00	24.500,00	19.500,00
20	Verwaltungsergebnis (Nr. 10 ./ Nr. 19)	16.366,31	19.650,00	26.300,00	52.300,00	17.300,00	12.300,00
24	Ordentliches Ergebnis (Verwaltungsergebnis und Finanzergebnis Nr. 20 und Nr. 23)	16.366,31	19.650,00	26.300,00	52.300,00	17.300,00	12.300,00
28	Jahresergebnis vor internen Leistungsbeziehungen	16.366,31	19.650,00	26.300,00	52.300,00	17.300,00	12.300,00
30	Kosten der internen Leistungsbeziehungen		21.100,00	5.200,00	5.300,00		
9100110	Verwaltung Aufwand ILV		21.100,00	5.200,00	5.300,00		
31	Ergebnis der internen Leistungsbeziehungen		21.100,00	5.200,00	5.300,00		
32	Jahresergebnis nach internen Leistungsbeziehungen	16.366,31	40.750,00	31.500,00	57.600,00	17.300,00	12.300,00

Erläuterungen - Teilergebnishaushalt Kostenstelle 04252002 Museen und Stadtarchiv

Erläuterungen zu Sachkonto 5003000

## Haushaltsplan 2018-2019 Stadt Hadamar

HH.2018 ff.:

Mieten Wohnung Marstallgebäude (3.000 €) und Mieten für den Säulensaal

### Erläuterungen zu Sachkonto 6161000

HH.2019:

26.800 € davon

800 € regulärer Bedarf

26.000 € Erneuerung Fensteranstrich und Gerüst

### Erläuterungen zu Sachkonto 6179000

HH.2018 ff.:

5.000 € jeweils für 2018, 2019 und 2020

Mittel für die Archivierung von Gemeindedaten (Mag.Beschl.06.03.2017)

### Erläuterungen zu Sachkonto 7119000

HH.2018+2019:

je 9.000 € Beteiligung der Stadt Hadamar am Betrieb des Glasmuseums im Schloss

## Haushaltsplan 2018-2019 Stadt Hadamar

Teilfinanzhaushalt Kostenstelle 04252002 Museen und Stadtarchiv							
Stadt Hadamar							
Nr.	Bezeichnung	Ergebnis 2016	Ansatz 2017	Ansatz 2018	Ansatz 2019	Plan 2020	Plan 2021
	Einzahlungen aus Investitionstätigkeit						
20	+ Einz. aus Investitionszuweis. und Zuschüssen sowie aus Investitionsbeiträgen						
21	+ Einz. aus Abgängen von Vermögensgegenständen des Sachanlagevermögens						
	und des immateriellen Anlagevermögens						
22	+ Einz. aus Abgängen von Vermögensgegenständen des Finanzanlagevermögens						
	Einzahlungen aus Finanzierungstätigkeit						
31	+ Einz. aus der Aufnahme von Krediten und wirtschaftlich vergleichbaren Vorgängen						
	für Investitionen						
	Summe						
	Auszahlungen aus Investitionstätigkeit						
24A	- Ausz. aus gewährten Investitionszuweisungen und -zuschüssen						
24	- Ausz. für den Erwerb von Grundstücken und Gebäuden						
25	- Ausz. für Baumaßnahmen						
26	- Ausz. für Investitionen in das sonst. Sachanlagevermögen und immat. Anlagever.		-1.000,00	-1.000,00	-1.000,00	-1.000,00	-1.000,00
27	- Ausz. für Investitionen in das Finanzanlagevermögen						
	Auszahlungen aus Finanzierungstätigkeit						
32	- Auszahlungen für die Tilgung von Krediten und wirtschaftlich vergl. Vorgängen						
	für Investitionen						
	Summe		-1.000,00	-1.000,00	-1.000,00	-1.000,00	-1.000,00
	Saldo (Einzahlungen ./- Auszahlungen)		-1.000,00	-1.000,00	-1.000,00	-1.000,00	-1.000,00



## Haushaltsplan 2018-2019 Stadt Hadamar

Investitionen Kostenstelle 04252002 Museen und Stadtarchiv							
Stadt Hadamar							
Nr. Bezeichnung	Jahres- ergebnis 2016	Ansatz 2017	Ansatz 2018	Ansatz 2019	Verpflichtungs- Ermächtigungen	Finanzplan 2020 2021	Bisher bereitgestellt
I042520-01 Stadtmuseum - Einrichtung		-1.000,00	-1.000,00	-1.000,00		-1.000,00 -1.000,00	-9.000,00
<b>Erläuterungen - Investitionen Kostenstelle 04252002 Museen und Stadtarchiv</b>							
Stadtmuseum - Einrichtung							
HH.2018 ff.:							
1.000 € p.a. Stadtmuseum Einrichtung							

## Haushaltsplan 2018-2019 Stadt Hadamar

Teilergebnishaushalt Produktgruppe 0426 Theater							
Stadt Hadamar							
Nr.	Bezeichnung	Ergebnis 2016	Ansatz 2017	Ansatz 2018	Ansatz 2019	Plan 2020	Plan 2021
	Ordentliche Erträge						
01	Privatrechtliche Leistungsentgelte						
02	Öffentlich-rechtliche Leistungsentgelte						
03	Kostensatzleistungen und -erstattungen						
04	Bestandsveränderungen und aktivierte Eigenleistungen						
05	Steuern und steuerähnliche Erträge einschl. Erträge aus gesetzlichen Umlagen						
06	Erträge aus Transferleistungen						
07	Erträge aus Zuweisungen und Zuschüssen für lfd. Zwecke und allgemeine Umlagen						
08	Erträge aus der Auflösung von Sonderposten aus Investitionszuweisungen, -zuschüssen und Investitionsbeiträgen						
09	Sonstige ordentliche Erträge						
10	Summe der ordentlichen Erträge (Nr. 1 bis 9)						
	Ordentliche Aufwendungen						
11	Personalaufwendungen						
12	Versorgungsaufwendungen						
13	Aufwendungen für Sach- und Dienstleistungen						
14	Abschreibungen						
15	Aufwendungen für Zuweisungen und Zuschüsse sowie besondere Finanzaufwendungen	150,00	150,00	150,00	150,00	150,00	150,00
16	Steueraufwendungen einschl. Aufwendungen aus gesetzlichen Umlageverpflichtungen						
17	Transferaufwendungen						
18	Sonstige ordentliche Aufwendungen						
19	Summe der ordentlichen Aufwendungen (Nr. 11 bis 18)	150,00	150,00	150,00	150,00	150,00	150,00
20	Verwaltungsergebnis (Nr. 10 ./ Nr. 19)	150,00	150,00	150,00	150,00	150,00	150,00
21	Finanzerträge						
22	Finanzaufwendungen						
23	Finanzergebnis (Nr. 21 bis Nr. 22)						
24	Ordentliches Ergebnis (Verwaltungsergebnis und Finanzergebnis Nr. 20 und Nr. 23)	150,00	150,00	150,00	150,00	150,00	150,00
25	Außerordentliche Erträge						
26	Außerordentliche Aufwendungen						
27	Außerordentliches Ergebnis (Nr. 25 ./ Nr. 26)						
28	Jahresergebnis vor internen Leistungsbeziehungen	150,00	150,00	150,00	150,00	150,00	150,00
	(ordentliches Ergebnis und außerordentliches Ergebnis Nr. 24 und Nr. 27)						
29	Erlöse der internen Leistungsbeziehungen						
30	Kosten der internen Leistungsbeziehungen						
31	Ergebnis der internen Leistungsbeziehungen						
32	Jahresergebnis nach internen Leistungsbeziehungen	150,00	150,00	150,00	150,00	150,00	150,00

## Haushaltsplan 2018-2019 Stadt Hadamar

### Produktbeschreibung Produkt 042610 Theater

Stadt Hadamar

Produktbereich	04	Kultur und Wissenschaft
Produktgruppe	0426	Theater
Produkt	042610	Theater

### Produktinformation

Kurzbeschreibung Förderung von Theatergruppen - und -vereinen

## Haushaltsplan 2018-2019 Stadt Hadamar

Teilergebnishaushalt Produkt 042610 Theater							
Stadt Hadamar							
Nr.	Bezeichnung	Ergebnis 2016	Ansatz 2017	Ansatz 2018	Ansatz 2019	Plan 2020	Plan 2021
	Ordentliche Erträge						
01	Privatrechtliche Leistungsentgelte						
02	Öffentlich-rechtliche Leistungsentgelte						
03	Kostensatzleistungen und -erstattungen						
04	Bestandsveränderungen und aktivierte Eigenleistungen						
05	Steuern und steuerähnliche Erträge einschl. Erträge aus gesetzlichen Umlagen						
06	Erträge aus Transferleistungen						
07	Erträge aus Zuweisungen und Zuschüssen für lfd. Zwecke und allgemeine Umlagen						
08	Erträge aus der Auflösung von Sonderposten aus Investitionszuweisungen, -zuschüssen und Investitionsbeiträgen						
09	Sonstige ordentliche Erträge						
10	Summe der ordentlichen Erträge (Nr. 1 bis 9)						
	Ordentliche Aufwendungen						
11	Personalaufwendungen						
12	Versorgungsaufwendungen						
13	Aufwendungen für Sach- und Dienstleistungen						
14	Abschreibungen						
15	Aufwendungen für Zuweisungen und Zuschüsse sowie besondere Finanzaufwendungen	150,00	150,00	150,00	150,00	150,00	150,00
16	Steueraufwendungen einschl. Aufwendungen aus gesetzlichen Umlageverpflichtungen						
17	Transferaufwendungen						
18	Sonstige ordentliche Aufwendungen						
19	Summe der ordentlichen Aufwendungen (Nr. 11 bis 18)	150,00	150,00	150,00	150,00	150,00	150,00
20	Verwaltungsergebnis (Nr. 10 ./ Nr. 19)	150,00	150,00	150,00	150,00	150,00	150,00
21	Finanzerträge						
22	Finanzaufwendungen						
23	Finanzergebnis (Nr. 21 bis Nr. 22)						
24	Ordentliches Ergebnis (Verwaltungsergebnis und Finanzergebnis Nr. 20 und Nr. 23)	150,00	150,00	150,00	150,00	150,00	150,00
25	Außerordentliche Erträge						
26	Außerordentliche Aufwendungen						
27	Außerordentliches Ergebnis (Nr. 25 ./ Nr. 26)						
28	Jahresergebnis vor internen Leistungsbeziehungen	150,00	150,00	150,00	150,00	150,00	150,00
	(ordentliches Ergebnis und außerordentliches Ergebnis Nr. 24 und Nr. 27)						
29	Erlöse der internen Leistungsbeziehungen						
30	Kosten der internen Leistungsbeziehungen						
31	Ergebnis der internen Leistungsbeziehungen						
32	Jahresergebnis nach internen Leistungsbeziehungen	150,00	150,00	150,00	150,00	150,00	150,00

## Haushaltsplan 2018-2019 Stadt Hadamar

Teilfinanzhaushalt Produkt 042610 Theater							
Stadt Hadamar							
Nr.	Bezeichnung	Ergebnis 2016	Ansatz 2017	Ansatz 2018	Ansatz 2019	Plan 2020	Plan 2021
	Einzahlungen aus Investitionstätigkeit						
20	+ Einz. aus Investitionszuweis. und Zuschüssen sowie aus Investitionsbeiträgen						
21	+ Einz. aus Abgängen von Vermögensgegenständen des Sachanlagevermögens						
	und des immateriellen Anlagevermögens						
22	+ Einz. aus Abgängen von Vermögensgegenständen des Finanzanlagevermögens						
	Einzahlungen aus Finanzierungstätigkeit						
31	+ Einz. aus der Aufnahme von Krediten und wirtschaftlich vergleichbaren Vorgängen						
	für Investitionen						
	Summe						
	Auszahlungen aus Investitionstätigkeit						
24A	- Ausz. aus gewährten Investitionszuweisungen und -zuschüssen						
24	- Ausz. für den Erwerb von Grundstücken und Gebäuden						
25	- Ausz. für Baumaßnahmen						
26	- Ausz. für Investitionen in das sonst. Sachanlagevermögen und immat. Anlagever.						
27	- Ausz. für Investitionen in das Finanzanlagevermögen						
	Auszahlungen aus Finanzierungstätigkeit						
32	- Auszahlungen für die Tilgung von Krediten und wirtschaftlich vergl. Vorgängen						
	für Investitionen						
	Summe						
	Saldo (Einzahlungen ./ Auszahlungen)						

## Haushaltsplan 2018-2019 Stadt Hadamar

Teilergebnishaushalt Kostenstelle 04261001 Förderung Theatergruppen und -vereine							
Stadt Hadamar							
Nr.	Bezeichnung	Ergebnis 2016	Ansatz 2017	Ansatz 2018	Ansatz 2019	Plan 2020	Plan 2021
15	Aufwendungen für Zuweisungen und Zuschüsse sowie besondere Finanzaufwendungen	150,00	150,00	150,00	150,00	150,00	150,00
7128000	Zuschüsse für laufende Zwecke an übrige Bereiche	150,00	150,00	150,00	150,00	150,00	150,00
19	Summe der ordentlichen Aufwendungen (Nr. 11 bis 18)	150,00	150,00	150,00	150,00	150,00	150,00
20	Verwaltungsergebnis (Nr. 10 ./ Nr. 19)	150,00	150,00	150,00	150,00	150,00	150,00
24	Ordentliches Ergebnis (Verwaltungsergebnis und Finanzergebnis Nr. 20 und Nr. 23)	150,00	150,00	150,00	150,00	150,00	150,00
28	Jahresergebnis vor internen Leistungsbeziehungen	150,00	150,00	150,00	150,00	150,00	150,00
32	Jahresergebnis nach internen Leistungsbeziehungen	150,00	150,00	150,00	150,00	150,00	150,00
<b>Erläuterungen - Teilergebnishaushalt Kostenstelle 04261001 Förderung Theatergruppen und -vereine</b>							
Erläuterungen zu Sachkonto 7128000							
HH.2018 ff.:							
150 € Zuschüsse an Theatergruppen und -vereine							

## Haushaltsplan 2018-2019 Stadt Hadamar

Teilfinanzhaushalt Kostenstelle 04261001 Förderung Theatergruppen und -vereine							
Stadt Hadamar							
Nr.	Bezeichnung	Ergebnis 2016	Ansatz 2017	Ansatz 2018	Ansatz 2019	Plan 2020	Plan 2021
	Einzahlungen aus Investitionstätigkeit						
20	+ Einz. aus Investitionszuweis. und Zuschüssen sowie aus Investitionsbeiträgen						
21	+ Einz. aus Abgängen von Vermögensgegenständen des Sachanlagevermögens						
	und des immateriellen Anlagevermögens						
22	+ Einz. aus Abgängen von Vermögensgegenständen des Finanzanlagevermögens						
	Einzahlungen aus Finanzierungstätigkeit						
31	+ Einz. aus der Aufnahme von Krediten und wirtschaftlich vergleichbaren Vorgängen						
	für Investitionen						
	Summe						
	Auszahlungen aus Investitionstätigkeit						
24A	- Ausz. aus gewährten Investitionszuweisungen und -zuschüssen						
24	- Ausz. für den Erwerb von Grundstücken und Gebäuden						
25	- Ausz. für Baumaßnahmen						
26	- Ausz. für Investitionen in das sonst. Sachanlagevermögen und immat. Anlagever.						
27	- Ausz. für Investitionen in das Finanzanlagevermögen						
	Auszahlungen aus Finanzierungstätigkeit						
32	- Auszahlungen für die Tilgung von Krediten und wirtschaftlich vergl. Vorgängen						
	für Investitionen						
	Summe						
	Saldo (Einzahlungen ./ Auszahlungen)						

## Haushaltsplan 2018-2019 Stadt Hadamar

Teilergebnishaushalt Produktgruppe 0427 Musikpflege							
Stadt Hadamar							
Nr.	Bezeichnung	Ergebnis 2016	Ansatz 2017	Ansatz 2018	Ansatz 2019	Plan 2020	Plan 2021
	Ordentliche Erträge						
01	Privatrechtliche Leistungsentgelte						
02	Öffentlich-rechtliche Leistungsentgelte						
03	Kostensatzleistungen und -erstattungen						
04	Bestandsveränderungen und aktivierte Eigenleistungen						
05	Steuern und steuerähnliche Erträge einschl. Erträge aus gesetzlichen Umlagen						
06	Erträge aus Transferleistungen						
07	Erträge aus Zuweisungen und Zuschüssen für lfd. Zwecke und allgemeine Umlagen						
08	Erträge aus der Auflösung von Sonderposten aus Investitionszuweisungen, -zuschüssen und Investitionsbeiträgen						
09	Sonstige ordentliche Erträge						
10	Summe der ordentlichen Erträge (Nr. 1 bis 9)						
	Ordentliche Aufwendungen						
11	Personalaufwendungen						
12	Versorgungsaufwendungen						
13	Aufwendungen für Sach- und Dienstleistungen						
14	Abschreibungen	1.058,00	1.098,00	1.297,00	1.297,00	1.297,00	1.297,00
15	Aufwendungen für Zuweisungen und Zuschüsse sowie besondere Finanzaufwendungen	3.502,00	4.500,00	4.500,00	4.500,00	4.500,00	4.500,00
16	Steueraufwendungen einschl. Aufwendungen aus gesetzlichen Umlageverpflichtungen						
17	Transferaufwendungen						
18	Sonstige ordentliche Aufwendungen						
19	Summe der ordentlichen Aufwendungen (Nr. 11 bis 18)	4.560,00	5.598,00	5.797,00	5.797,00	5.797,00	5.797,00
20	Verwaltungsergebnis (Nr. 10 ./ Nr. 19)	4.560,00	5.598,00	5.797,00	5.797,00	5.797,00	5.797,00
21	Finanzerträge						
22	Finanzaufwendungen						
23	Finanzergebnis (Nr. 21 bis Nr. 22)						
24	Ordentliches Ergebnis (Verwaltungsergebnis und Finanzergebnis Nr. 20 und Nr. 23)	4.560,00	5.598,00	5.797,00	5.797,00	5.797,00	5.797,00
25	Außerordentliche Erträge						
26	Außerordentliche Aufwendungen						
27	Außerordentliches Ergebnis (Nr. 25 ./ Nr. 26)						
28	Jahresergebnis vor internen Leistungsbeziehungen	4.560,00	5.598,00	5.797,00	5.797,00	5.797,00	5.797,00
	(ordentliches Ergebnis und außerordentliches Ergebnis Nr. 24 und Nr. 27)						
29	Erlöse der internen Leistungsbeziehungen						
30	Kosten der internen Leistungsbeziehungen		1.700,00	1.700,00	1.700,00		
31	Ergebnis der internen Leistungsbeziehungen		1.700,00	1.700,00	1.700,00		
32	Jahresergebnis nach internen Leistungsbeziehungen	4.560,00	7.298,00	7.497,00	7.497,00	5.797,00	5.797,00



## Haushaltsplan 2018-2019 Stadt Hadamar

### Produktbeschreibung Produkt 042720 Musikpflege

Stadt Hadamar

Produktbereich	04	Kultur und Wissenschaft
Produktgruppe	0427	Musikpflege
Produkt	042720	Musikpflege

### Produktinformation

Kurzbeschreibung Förderung von Gesang- und Musikvereinen

## Haushaltsplan 2018-2019 Stadt Hadamar

Teilergebnishaushalt Produkt 042720 Musikpflege							
Stadt Hadamar							
Nr.	Bezeichnung	Ergebnis 2016	Ansatz 2017	Ansatz 2018	Ansatz 2019	Plan 2020	Plan 2021
	Ordentliche Erträge						
01	Privatrechtliche Leistungsentgelte						
02	Öffentlich-rechtliche Leistungsentgelte						
03	Kostensatzleistungen und -erstattungen						
04	Bestandsveränderungen und aktivierte Eigenleistungen						
05	Steuern und steuerähnliche Erträge einschl. Erträge aus gesetzlichen Umlagen						
06	Erträge aus Transferleistungen						
07	Erträge aus Zuweisungen und Zuschüssen für lfd. Zwecke und allgemeine Umlagen						
08	Erträge aus der Auflösung von Sonderposten aus Investitionszuweisungen, -zuschüssen und Investitionsbeiträgen						
09	Sonstige ordentliche Erträge						
10	Summe der ordentlichen Erträge (Nr. 1 bis 9)						
	Ordentliche Aufwendungen						
11	Personalaufwendungen						
12	Versorgungsaufwendungen						
13	Aufwendungen für Sach- und Dienstleistungen						
14	Abschreibungen	1.058,00	1.098,00	1.297,00	1.297,00	1.297,00	1.297,00
15	Aufwendungen für Zuweisungen und Zuschüsse sowie besondere Finanzaufwendungen	3.502,00	4.500,00	4.500,00	4.500,00	4.500,00	4.500,00
16	Steueraufwendungen einschl. Aufwendungen aus gesetzlichen Umlageverpflichtungen						
17	Transferaufwendungen						
18	Sonstige ordentliche Aufwendungen						
19	Summe der ordentlichen Aufwendungen (Nr. 11 bis 18)	4.560,00	5.598,00	5.797,00	5.797,00	5.797,00	5.797,00
20	Verwaltungsergebnis (Nr. 10 ./ Nr. 19)	4.560,00	5.598,00	5.797,00	5.797,00	5.797,00	5.797,00
21	Finanzerträge						
22	Finanzaufwendungen						
23	Finanzergebnis (Nr. 21 bis Nr. 22)						
24	Ordentliches Ergebnis (Verwaltungsergebnis und Finanzergebnis Nr. 20 und Nr. 23)	4.560,00	5.598,00	5.797,00	5.797,00	5.797,00	5.797,00
25	Außerordentliche Erträge						
26	Außerordentliche Aufwendungen						
27	Außerordentliches Ergebnis (Nr. 25 ./ Nr. 26)						
28	Jahresergebnis vor internen Leistungsbeziehungen	4.560,00	5.598,00	5.797,00	5.797,00	5.797,00	5.797,00
	(ordentliches Ergebnis und außerordentliches Ergebnis Nr. 24 und Nr. 27)						
29	Erlöse der internen Leistungsbeziehungen						
30	Kosten der internen Leistungsbeziehungen		1.700,00	1.700,00	1.700,00		
31	Ergebnis der internen Leistungsbeziehungen		1.700,00	1.700,00	1.700,00		
32	Jahresergebnis nach internen Leistungsbeziehungen	4.560,00	7.298,00	7.497,00	7.497,00	5.797,00	5.797,00

## Haushaltsplan 2018-2019 Stadt Hadamar

Teilfinanzhaushalt Produkt 042720 Musikpflege							
Stadt Hadamar							
Nr.	Bezeichnung	Ergebnis 2016	Ansatz 2017	Ansatz 2018	Ansatz 2019	Plan 2020	Plan 2021
	Einzahlungen aus Investitionstätigkeit						
20	+ Einz. aus Investitionszuweis. und Zuschüssen sowie aus Investitionsbeiträgen						
21	+ Einz. aus Abgängen von Vermögensgegenständen des Sachanlagevermögens						
	und des immateriellen Anlagevermögens						
22	+ Einz. aus Abgängen von Vermögensgegenständen des Finanzanlagevermögens						
	Einzahlungen aus Finanzierungstätigkeit						
31	+ Einz. aus der Aufnahme von Krediten und wirtschaftlich vergleichbaren Vorgängen						
	für Investitionen						
	Summe						
	Auszahlungen aus Investitionstätigkeit						
24A	- Ausz. aus gewährten Investitionszuweisungen und -zuschüssen	-2.820,00	-3.000,00	-5.000,00	-5.000,00	-5.000,00	-5.000,00
24	- Ausz. für den Erwerb von Grundstücken und Gebäuden						
25	- Ausz. für Baumaßnahmen						
26	- Ausz. für Investitionen in das sonst. Sachanlagevermögen und immat. Anlagever.						
27	- Ausz. für Investitionen in das Finanzanlagevermögen						
	Auszahlungen aus Finanzierungstätigkeit						
32	- Auszahlungen für die Tilgung von Krediten und wirtschaftlich vergl. Vorgängen						
	für Investitionen						
	Summe	-2.820,00	-3.000,00	-5.000,00	-5.000,00	-5.000,00	-5.000,00
	Saldo (Einzahlungen ./ Auszahlungen)	-2.820,00	-3.000,00	-5.000,00	-5.000,00	-5.000,00	-5.000,00

## Haushaltsplan 2018-2019 Stadt Hadamar

Teilergebnishaushalt Kostenstelle 04272001 Förderung Gesang- und Musikvereine							
Stadt Hadamar							
Nr.	Bezeichnung	Ergebnis 2016	Ansatz 2017	Ansatz 2018	Ansatz 2019	Plan 2020	Plan 2021
14	Abschreibungen	1.058,00	1.098,00	1.297,00	1.297,00	1.297,00	1.297,00
6615000	Abschr. aktivierte Investzuw.,-zuschüsse u. -beitr	1.058,00	1.098,00	1.297,00	1.297,00	1.297,00	1.297,00
15	Aufwendungen für Zuweisungen und Zuschüsse sowie besondere Finanzaufwendungen	3.502,00	4.500,00	4.500,00	4.500,00	4.500,00	4.500,00
7128000	Zuschüsse für laufende Zwecke an übrige Bereiche	3.502,00	4.500,00	4.500,00	4.500,00	4.500,00	4.500,00
19	Summe der ordentlichen Aufwendungen (Nr. 11 bis 18)	4.560,00	5.598,00	5.797,00	5.797,00	5.797,00	5.797,00
20	Verwaltungsergebnis (Nr. 10 ./ Nr. 19)	4.560,00	5.598,00	5.797,00	5.797,00	5.797,00	5.797,00
24	Ordentliches Ergebnis (Verwaltungsergebnis und Finanzergebnis Nr. 20 und Nr. 23)	4.560,00	5.598,00	5.797,00	5.797,00	5.797,00	5.797,00
28	Jahresergebnis vor internen Leistungsbeziehungen	4.560,00	5.598,00	5.797,00	5.797,00	5.797,00	5.797,00
30	Kosten der internen Leistungsbeziehungen		1.700,00	1.700,00	1.700,00		
9100110	Verwaltung Aufwand ILV		1.700,00	1.700,00	1.700,00		
31	Ergebnis der internen Leistungsbeziehungen		1.700,00	1.700,00	1.700,00		
32	Jahresergebnis nach internen Leistungsbeziehungen	4.560,00	7.298,00	7.497,00	7.497,00	5.797,00	5.797,00
<b>Erläuterungen - Teilergebnishaushalt Kostenstelle 04272001 Förderung Gesang- und Musikvereine</b>							
Erläuterungen zu Sachkonto 7128000 HH.2018 ff.: 4.500 € Zuschüsse an Gesang- und Musikvereine einschl. Jugendförderung							

## Haushaltsplan 2018-2019 Stadt Hadamar

Teilfinanzhaushalt Kostenstelle 04272001 Förderung Gesang- und Musikvereine							
Stadt Hadamar							
Nr.	Bezeichnung	Ergebnis 2016	Ansatz 2017	Ansatz 2018	Ansatz 2019	Plan 2020	Plan 2021
	Einzahlungen aus Investitionstätigkeit						
20	+ Einz. aus Investitionszuweis. und Zuschüssen sowie aus Investitionsbeiträgen						
21	+ Einz. aus Abgängen von Vermögensgegenständen des Sachanlagevermögens						
	und des immateriellen Anlagevermögens						
22	+ Einz. aus Abgängen von Vermögensgegenständen des Finanzanlagevermögens						
	Einzahlungen aus Finanzierungstätigkeit						
31	+ Einz. aus der Aufnahme von Krediten und wirtschaftlich vergleichbaren Vorgängen						
	für Investitionen						
	Summe						
	Auszahlungen aus Investitionstätigkeit						
24A	- Ausz. aus gewährten Investitionszuweisungen und -zuschüssen	-2.820,00	-3.000,00	-5.000,00	-5.000,00	-5.000,00	-5.000,00
24	- Ausz. für den Erwerb von Grundstücken und Gebäuden						
25	- Ausz. für Baumaßnahmen						
26	- Ausz. für Investitionen in das sonst. Sachanlagevermögen und immat. Anlagever.						
27	- Ausz. für Investitionen in das Finanzanlagevermögen						
	Auszahlungen aus Finanzierungstätigkeit						
32	- Auszahlungen für die Tilgung von Krediten und wirtschaftlich vergl. Vorgängen						
	für Investitionen						
	Summe	-2.820,00	-3.000,00	-5.000,00	-5.000,00	-5.000,00	-5.000,00
	Saldo (Einzahlungen ./- Auszahlungen)	-2.820,00	-3.000,00	-5.000,00	-5.000,00	-5.000,00	-5.000,00

## Haushaltsplan 2018-2019 Stadt Hadamar

Investitionen Kostenstelle 04272001 Förderung Gesang- und Musikvereine							
Stadt Hadamar							
Nr. Bezeichnung	Jahres- ergebnis 2016	Ansatz 2017	Ansatz 2018	Ansatz 2019	Verpflichtungs- Ermächtigungen	Finanzplan 2020 2021	Bisher bereitgestellt
I042720-01 Investitionszuschüsse an Vereine	-2.820,00	-3.000,00	-5.000,00	-5.000,00		-5.000,00 -5.000,00	-22.640,00
Erläuterungen - Investitionen Kostenstelle 04272001 Förderung Gesang- und Musikvereine							
Investitionszuschüsse an Vereine							
HH.2018 ff.:							
5.000 € p.a. Investitionszuschüsse an Vereine							

## Haushaltsplan 2018-2019 Stadt Hadamar

Teilergebnishaushalt Produktgruppe 0428 Musikschulen							
Stadt Hadamar							
Nr.	Bezeichnung	Ergebnis 2016	Ansatz 2017	Ansatz 2018	Ansatz 2019	Plan 2020	Plan 2021
	Ordentliche Erträge						
01	Privatrechtliche Leistungsentgelte						
02	Öffentlich-rechtliche Leistungsentgelte						
03	Kostensatzleistungen und -erstattungen						
04	Bestandsveränderungen und aktivierte Eigenleistungen						
05	Steuern und steuerähnliche Erträge einschl. Erträge aus gesetzlichen Umlagen						
06	Erträge aus Transferleistungen						
07	Erträge aus Zuweisungen und Zuschüssen für lfd. Zwecke und allgemeine Umlagen						
08	Erträge aus der Auflösung von Sonderposten aus Investitionszuweisungen, -zuschüssen und Investitionsbeiträgen						
09	Sonstige ordentliche Erträge						
10	Summe der ordentlichen Erträge (Nr. 1 bis 9)						
	Ordentliche Aufwendungen						
11	Personalaufwendungen						
12	Versorgungsaufwendungen						
13	Aufwendungen für Sach- und Dienstleistungen						
14	Abschreibungen						
15	Aufwendungen für Zuweisungen und Zuschüsse sowie besondere Finanzaufwendungen	750,00	750,00	750,00	750,00	750,00	750,00
16	Steueraufwendungen einschl. Aufwendungen aus gesetzlichen Umlageverpflichtungen						
17	Transferaufwendungen						
18	Sonstige ordentliche Aufwendungen						
19	Summe der ordentlichen Aufwendungen (Nr. 11 bis 18)	750,00	750,00	750,00	750,00	750,00	750,00
20	Verwaltungsergebnis (Nr. 10 ./ Nr. 19)	750,00	750,00	750,00	750,00	750,00	750,00
21	Finanzerträge						
22	Finanzaufwendungen						
23	Finanzergebnis (Nr. 21 bis Nr. 22)						
24	Ordentliches Ergebnis (Verwaltungsergebnis und Finanzergebnis Nr. 20 und Nr. 23)	750,00	750,00	750,00	750,00	750,00	750,00
25	Außerordentliche Erträge						
26	Außerordentliche Aufwendungen						
27	Außerordentliches Ergebnis (Nr. 25 ./ Nr. 26)						
28	Jahresergebnis vor internen Leistungsbeziehungen	750,00	750,00	750,00	750,00	750,00	750,00
	(ordentliches Ergebnis und außerordentliches Ergebnis Nr. 24 und Nr. 27)						
29	Erlöse der internen Leistungsbeziehungen						
30	Kosten der internen Leistungsbeziehungen						
31	Ergebnis der internen Leistungsbeziehungen						
32	Jahresergebnis nach internen Leistungsbeziehungen	750,00	750,00	750,00	750,00	750,00	750,00

## Haushaltsplan 2018-2019 Stadt Hadamar

### Produktbeschreibung Produkt 042830 Musikschulen

Stadt Hadamar

Produktbereich	04	Kultur und Wissenschaft
Produktgruppe	0428	Musikschulen
Produkt	042830	Musikschulen

### Produktinformation

Kurzbeschreibung	Förderung von Musikschulen (KMS)
------------------	----------------------------------



## Haushaltsplan 2018-2019 Stadt Hadamar

Teilergebnishaushalt Produkt 042830 Musikschulen							
Stadt Hadamar							
Nr.	Bezeichnung	Ergebnis 2016	Ansatz 2017	Ansatz 2018	Ansatz 2019	Plan 2020	Plan 2021
	Ordentliche Erträge						
01	Privatrechtliche Leistungsentgelte						
02	Öffentlich-rechtliche Leistungsentgelte						
03	Kostensatzleistungen und -erstattungen						
04	Bestandsveränderungen und aktivierte Eigenleistungen						
05	Steuern und steuerähnliche Erträge einschl. Erträge aus gesetzlichen Umlagen						
06	Erträge aus Transferleistungen						
07	Erträge aus Zuweisungen und Zuschüssen für lfd. Zwecke und allgemeine Umlagen						
08	Erträge aus der Auflösung von Sonderposten aus Investitionszuweisungen, -zuschüssen und Investitionsbeiträgen						
09	Sonstige ordentliche Erträge						
10	Summe der ordentlichen Erträge (Nr. 1 bis 9)						
	Ordentliche Aufwendungen						
11	Personalaufwendungen						
12	Versorgungsaufwendungen						
13	Aufwendungen für Sach- und Dienstleistungen						
14	Abschreibungen						
15	Aufwendungen für Zuweisungen und Zuschüsse sowie besondere Finanzaufwendungen	750,00	750,00	750,00	750,00	750,00	750,00
16	Steueraufwendungen einschl. Aufwendungen aus gesetzlichen Umlageverpflichtungen						
17	Transferaufwendungen						
18	Sonstige ordentliche Aufwendungen						
19	Summe der ordentlichen Aufwendungen (Nr. 11 bis 18)	750,00	750,00	750,00	750,00	750,00	750,00
20	Verwaltungsergebnis (Nr. 10 ./ Nr. 19)	750,00	750,00	750,00	750,00	750,00	750,00
21	Finanzerträge						
22	Finanzaufwendungen						
23	Finanzergebnis (Nr. 21 bis Nr. 22)						
24	Ordentliches Ergebnis (Verwaltungsergebnis und Finanzergebnis Nr. 20 und Nr. 23)	750,00	750,00	750,00	750,00	750,00	750,00
25	Außerordentliche Erträge						
26	Außerordentliche Aufwendungen						
27	Außerordentliches Ergebnis (Nr. 25 ./ Nr. 26)						
28	Jahresergebnis vor internen Leistungsbeziehungen	750,00	750,00	750,00	750,00	750,00	750,00
	(ordentliches Ergebnis und außerordentliches Ergebnis Nr. 24 und Nr. 27)						
29	Erlöse der internen Leistungsbeziehungen						
30	Kosten der internen Leistungsbeziehungen						
31	Ergebnis der internen Leistungsbeziehungen						
32	Jahresergebnis nach internen Leistungsbeziehungen	750,00	750,00	750,00	750,00	750,00	750,00

## Haushaltsplan 2018-2019 Stadt Hadamar

Teilfinanzhaushalt Produkt 042830 Musikschulen							
Stadt Hadamar							
Nr.	Bezeichnung	Ergebnis 2016	Ansatz 2017	Ansatz 2018	Ansatz 2019	Plan 2020	Plan 2021
	Einzahlungen aus Investitionstätigkeit						
20	+ Einz. aus Investitionszuweis. und Zuschüssen sowie aus Investitionsbeiträgen						
21	+ Einz. aus Abgängen von Vermögensgegenständen des Sachanlagevermögens						
	und des immateriellen Anlagevermögens						
22	+ Einz. aus Abgängen von Vermögensgegenständen des Finanzanlagevermögens						
	Einzahlungen aus Finanzierungstätigkeit						
31	+ Einz. aus der Aufnahme von Krediten und wirtschaftlich vergleichbaren Vorgängen						
	für Investitionen						
	Summe						
	Auszahlungen aus Investitionstätigkeit						
24A	- Ausz. aus gewährten Investitionszuweisungen und -zuschüssen						
24	- Ausz. für den Erwerb von Grundstücken und Gebäuden						
25	- Ausz. für Baumaßnahmen						
26	- Ausz. für Investitionen in das sonst. Sachanlagevermögen und immat. Anlagever.						
27	- Ausz. für Investitionen in das Finanzanlagevermögen						
	Auszahlungen aus Finanzierungstätigkeit						
32	- Auszahlungen für die Tilgung von Krediten und wirtschaftlich vergl. Vorgängen						
	für Investitionen						
	Summe						
	Saldo (Einzahlungen ./ Auszahlungen)						

## Haushaltsplan 2018-2019 Stadt Hadamar

Teilergebnishaushalt Kostenstelle 04283001 Zuschüsse/Beiträge KMS							
Stadt Hadamar							
Nr.	Bezeichnung	Ergebnis 2016	Ansatz 2017	Ansatz 2018	Ansatz 2019	Plan 2020	Plan 2021
15	Aufwendungen für Zuweisungen und Zuschüsse sowie besondere Finanzaufwendungen	750,00	750,00	750,00	750,00	750,00	750,00
7128000	Zuschüsse für laufende Zwecke an übrige Bereiche	750,00	750,00	750,00	750,00	750,00	750,00
19	Summe der ordentlichen Aufwendungen (Nr. 11 bis 18)	750,00	750,00	750,00	750,00	750,00	750,00
20	Verwaltungsergebnis (Nr. 10 ./ Nr. 19)	750,00	750,00	750,00	750,00	750,00	750,00
24	Ordentliches Ergebnis (Verwaltungsergebnis und Finanzergebnis Nr. 20 und Nr. 23)	750,00	750,00	750,00	750,00	750,00	750,00
28	Jahresergebnis vor internen Leistungsbeziehungen	750,00	750,00	750,00	750,00	750,00	750,00
32	Jahresergebnis nach internen Leistungsbeziehungen	750,00	750,00	750,00	750,00	750,00	750,00
<b>Erläuterungen - Teilergebnishaushalt Kostenstelle 04283001 Zuschüsse/Beiträge KMS</b>							
Erläuterungen zu Sachkonto 7128000 HH.2018 ff.: 750 € Zuschuss an die Kreismusikschule als gekürzte Jahrespauschale Kürzung seit 2009 um 50 %.							

## Haushaltsplan 2018-2019 Stadt Hadamar

Teilfinanzhaushalt Kostenstelle 04283001 Zuschüsse/Beiträge KMS							
Stadt Hadamar							
Nr.	Bezeichnung	Ergebnis 2016	Ansatz 2017	Ansatz 2018	Ansatz 2019	Plan 2020	Plan 2021
	Einzahlungen aus Investitionstätigkeit						
20	+ Einz. aus Investitionszuweis. und Zuschüssen sowie aus Investitionsbeiträgen						
21	+ Einz. aus Abgängen von Vermögensgegenständen des Sachanlagevermögens						
	und des immateriellen Anlagevermögens						
22	+ Einz. aus Abgängen von Vermögensgegenständen des Finanzanlagevermögens						
	Einzahlungen aus Finanzierungstätigkeit						
31	+ Einz. aus der Aufnahme von Krediten und wirtschaftlich vergleichbaren Vorgängen						
	für Investitionen						
	Summe						
	Auszahlungen aus Investitionstätigkeit						
24A	- Ausz. aus gewährten Investitionszuweisungen und -zuschüssen						
24	- Ausz. für den Erwerb von Grundstücken und Gebäuden						
25	- Ausz. für Baumaßnahmen						
26	- Ausz. für Investitionen in das sonst. Sachanlagevermögen und immat. Anlagever.						
27	- Ausz. für Investitionen in das Finanzanlagevermögen						
	Auszahlungen aus Finanzierungstätigkeit						
32	- Auszahlungen für die Tilgung von Krediten und wirtschaftlich vergl. Vorgängen						
	für Investitionen						
	Summe						
	Saldo (Einzahlungen ./ Auszahlungen)						

## Haushaltsplan 2018-2019 Stadt Hadamar

Teilergebnishaushalt Produktgruppe 0429 Volkshochschulen							
Stadt Hadamar							
Nr.	Bezeichnung	Ergebnis 2016	Ansatz 2017	Ansatz 2018	Ansatz 2019	Plan 2020	Plan 2021
	Ordentliche Erträge						
01	Privatrechtliche Leistungsentgelte						
02	Öffentlich-rechtliche Leistungsentgelte						
03	Kostensatzleistungen und -erstattungen						
04	Bestandsveränderungen und aktivierte Eigenleistungen						
05	Steuern und steuerähnliche Erträge einschl. Erträge aus gesetzlichen Umlagen						
06	Erträge aus Transferleistungen						
07	Erträge aus Zuweisungen und Zuschüssen für lfd. Zwecke und allgemeine Umlagen						
08	Erträge aus der Auflösung von Sonderposten aus Investitionszuweisungen, -zuschüssen und Investitionsbeiträgen						
09	Sonstige ordentliche Erträge						
10	Summe der ordentlichen Erträge (Nr. 1 bis 9)						
	Ordentliche Aufwendungen						
11	Personalaufwendungen						
12	Versorgungsaufwendungen						
13	Aufwendungen für Sach- und Dienstleistungen						
14	Abschreibungen						
15	Aufwendungen für Zuweisungen und Zuschüsse sowie besondere Finanzaufwendungen	3.197,22	3.300,00	3.300,00	3.300,00	3.300,00	3.300,00
16	Steueraufwendungen einschl. Aufwendungen aus gesetzlichen Umlageverpflichtungen						
17	Transferaufwendungen						
18	Sonstige ordentliche Aufwendungen						
19	Summe der ordentlichen Aufwendungen (Nr. 11 bis 18)	3.197,22	3.300,00	3.300,00	3.300,00	3.300,00	3.300,00
20	Verwaltungsergebnis (Nr. 10 ./ Nr. 19)	3.197,22	3.300,00	3.300,00	3.300,00	3.300,00	3.300,00
21	Finanzerträge						
22	Finanzaufwendungen						
23	Finanzergebnis (Nr. 21 bis Nr. 22)						
24	Ordentliches Ergebnis (Verwaltungsergebnis und Finanzergebnis Nr. 20 und Nr. 23)	3.197,22	3.300,00	3.300,00	3.300,00	3.300,00	3.300,00
25	Außerordentliche Erträge						
26	Außerordentliche Aufwendungen						
27	Außerordentliches Ergebnis (Nr. 25 ./ Nr. 26)						
28	Jahresergebnis vor internen Leistungsbeziehungen	3.197,22	3.300,00	3.300,00	3.300,00	3.300,00	3.300,00
	(ordentliches Ergebnis und außerordentliches Ergebnis Nr. 24 und Nr. 27)						
29	Erlöse der internen Leistungsbeziehungen						
30	Kosten der internen Leistungsbeziehungen						
31	Ergebnis der internen Leistungsbeziehungen						
32	Jahresergebnis nach internen Leistungsbeziehungen	3.197,22	3.300,00	3.300,00	3.300,00	3.300,00	3.300,00

## Haushaltsplan 2018-2019 Stadt Hadamar

### Produktbeschreibung Produkt 042910 Volkshochschulen

Stadt Hadamar

Produktbereich	04	Kultur und Wissenschaft
Produktgruppe	0429	Volkshochschulen
Produkt	042910	Volkshochschulen

### Produktinformation

Kurzbeschreibung Förderung Kreisvolkshochschule (KVHS)

## Haushaltsplan 2018-2019 Stadt Hadamar

Teilergebnishaushalt Produkt 042910 Volkshochschulen							
Stadt Hadamar							
Nr.	Bezeichnung	Ergebnis 2016	Ansatz 2017	Ansatz 2018	Ansatz 2019	Plan 2020	Plan 2021
	Ordentliche Erträge						
01	Privatrechtliche Leistungsentgelte						
02	Öffentlich-rechtliche Leistungsentgelte						
03	Kostensatzleistungen und -erstattungen						
04	Bestandsveränderungen und aktivierte Eigenleistungen						
05	Steuern und steuerähnliche Erträge einschl. Erträge aus gesetzlichen Umlagen						
06	Erträge aus Transferleistungen						
07	Erträge aus Zuweisungen und Zuschüssen für lfd. Zwecke und allgemeine Umlagen						
08	Erträge aus der Auflösung von Sonderposten aus Investitionszuweisungen, -zuschüssen und Investitionsbeiträgen						
09	Sonstige ordentliche Erträge						
10	Summe der ordentlichen Erträge (Nr. 1 bis 9)						
	Ordentliche Aufwendungen						
11	Personalaufwendungen						
12	Versorgungsaufwendungen						
13	Aufwendungen für Sach- und Dienstleistungen						
14	Abschreibungen						
15	Aufwendungen für Zuweisungen und Zuschüsse sowie besondere Finanzaufwendungen	3.197,22	3.300,00	3.300,00	3.300,00	3.300,00	3.300,00
16	Steueraufwendungen einschl. Aufwendungen aus gesetzlichen Umlageverpflichtungen						
17	Transferaufwendungen						
18	Sonstige ordentliche Aufwendungen						
19	Summe der ordentlichen Aufwendungen (Nr. 11 bis 18)	3.197,22	3.300,00	3.300,00	3.300,00	3.300,00	3.300,00
20	Verwaltungsergebnis (Nr. 10 ./ Nr. 19)	3.197,22	3.300,00	3.300,00	3.300,00	3.300,00	3.300,00
21	Finanzerträge						
22	Finanzaufwendungen						
23	Finanzergebnis (Nr. 21 bis Nr. 22)						
24	Ordentliches Ergebnis (Verwaltungsergebnis und Finanzergebnis Nr. 20 und Nr. 23)	3.197,22	3.300,00	3.300,00	3.300,00	3.300,00	3.300,00
25	Außerordentliche Erträge						
26	Außerordentliche Aufwendungen						
27	Außerordentliches Ergebnis (Nr. 25 ./ Nr. 26)						
28	Jahresergebnis vor internen Leistungsbeziehungen	3.197,22	3.300,00	3.300,00	3.300,00	3.300,00	3.300,00
	(ordentliches Ergebnis und außerordentliches Ergebnis Nr. 24 und Nr. 27)						
29	Erlöse der internen Leistungsbeziehungen						
30	Kosten der internen Leistungsbeziehungen						
31	Ergebnis der internen Leistungsbeziehungen						
32	Jahresergebnis nach internen Leistungsbeziehungen	3.197,22	3.300,00	3.300,00	3.300,00	3.300,00	3.300,00

## Haushaltsplan 2018-2019 Stadt Hadamar

Teilfinanzhaushalt Produkt 042910 Volkshochschulen							
Stadt Hadamar							
Nr.	Bezeichnung	Ergebnis 2016	Ansatz 2017	Ansatz 2018	Ansatz 2019	Plan 2020	Plan 2021
	Einzahlungen aus Investitionstätigkeit						
20	+ Einz. aus Investitionszuweis. und Zuschüssen sowie aus Investitionsbeiträgen						
21	+ Einz. aus Abgängen von Vermögensgegenständen des Sachanlagevermögens						
	und des immateriellen Anlagevermögens						
22	+ Einz. aus Abgängen von Vermögensgegenständen des Finanzanlagevermögens						
	Einzahlungen aus Finanzierungstätigkeit						
31	+ Einz. aus der Aufnahme von Krediten und wirtschaftlich vergleichbaren Vorgängen						
	für Investitionen						
	Summe						
	Auszahlungen aus Investitionstätigkeit						
24A	- Ausz. aus gewährten Investitionszuweisungen und -zuschüssen						
24	- Ausz. für den Erwerb von Grundstücken und Gebäuden						
25	- Ausz. für Baumaßnahmen						
26	- Ausz. für Investitionen in das sonst. Sachanlagevermögen und immat. Anlagever.						
27	- Ausz. für Investitionen in das Finanzanlagevermögen						
	Auszahlungen aus Finanzierungstätigkeit						
32	- Auszahlungen für die Tilgung von Krediten und wirtschaftlich vergl. Vorgängen						
	für Investitionen						
	Summe						
	Saldo (Einzahlungen ./ Auszahlungen)						



## Haushaltsplan 2018-2019 Stadt Hadamar

Teilergebnishaushalt Kostenstelle 04291001 Zuschüsse/Beiträge KVHS							
Stadt Hadamar							
Nr.	Bezeichnung	Ergebnis 2016	Ansatz 2017	Ansatz 2018	Ansatz 2019	Plan 2020	Plan 2021
15	Aufwendungen für Zuweisungen und Zuschüsse sowie besondere Finanzaufwendungen	3.197,22	3.300,00	3.300,00	3.300,00	3.300,00	3.300,00
7128000	Zuschüsse für laufende Zwecke an übrige Bereiche	3.197,22	3.300,00	3.300,00	3.300,00	3.300,00	3.300,00
19	Summe der ordentlichen Aufwendungen (Nr. 11 bis 18)	3.197,22	3.300,00	3.300,00	3.300,00	3.300,00	3.300,00
20	Verwaltungsergebnis (Nr. 10 ./ Nr. 19)	3.197,22	3.300,00	3.300,00	3.300,00	3.300,00	3.300,00
24	Ordentliches Ergebnis (Verwaltungsergebnis und Finanzergebnis Nr. 20 und Nr. 23)	3.197,22	3.300,00	3.300,00	3.300,00	3.300,00	3.300,00
28	Jahresergebnis vor internen Leistungsbeziehungen	3.197,22	3.300,00	3.300,00	3.300,00	3.300,00	3.300,00
32	Jahresergebnis nach internen Leistungsbeziehungen	3.197,22	3.300,00	3.300,00	3.300,00	3.300,00	3.300,00
<b>Erläuterungen - Teilergebnishaushalt Kostenstelle 04291001 Zuschüsse/Beiträge KVHS</b>							
Erläuterungen zu Sachkonto 7128000							
HH.2018 ff.:							
3.300 € Beitragszahlung an die Kreisvolkshochschule							

## Haushaltsplan 2018-2019 Stadt Hadamar

Teilfinanzhaushalt Kostenstelle 04291001 Zuschüsse/Beiträge KVHS							
Stadt Hadamar							
Nr.	Bezeichnung	Ergebnis 2016	Ansatz 2017	Ansatz 2018	Ansatz 2019	Plan 2020	Plan 2021
	Einzahlungen aus Investitionstätigkeit						
20	+ Einz. aus Investitionszuweis. und Zuschüssen sowie aus Investitionsbeiträgen						
21	+ Einz. aus Abgängen von Vermögensgegenständen des Sachanlagevermögens						
	und des immateriellen Anlagevermögens						
22	+ Einz. aus Abgängen von Vermögensgegenständen des Finanzanlagevermögens						
	Einzahlungen aus Finanzierungstätigkeit						
31	+ Einz. aus der Aufnahme von Krediten und wirtschaftlich vergleichbaren Vorgängen						
	für Investitionen						
	Summe						
	Auszahlungen aus Investitionstätigkeit						
24A	- Ausz. aus gewährten Investitionszuweisungen und -zuschüssen						
24	- Ausz. für den Erwerb von Grundstücken und Gebäuden						
25	- Ausz. für Baumaßnahmen						
26	- Ausz. für Investitionen in das sonst. Sachanlagevermögen und immat. Anlagever.						
27	- Ausz. für Investitionen in das Finanzanlagevermögen						
	Auszahlungen aus Finanzierungstätigkeit						
32	- Auszahlungen für die Tilgung von Krediten und wirtschaftlich vergl. Vorgängen						
	für Investitionen						
	Summe						
	Saldo (Einzahlungen ./- Auszahlungen)						

## Haushaltsplan 2018-2019 Stadt Hadamar

Teilergebnishaushalt Produktgruppe 0430 Büchereien							
Stadt Hadamar							
Nr.	Bezeichnung	Ergebnis 2016	Ansatz 2017	Ansatz 2018	Ansatz 2019	Plan 2020	Plan 2021
	Ordentliche Erträge						
01	Privatrechtliche Leistungsentgelte						
02	Öffentlich-rechtliche Leistungsentgelte						
03	Kostensatzleistungen und -erstattungen						
04	Bestandsveränderungen und aktivierte Eigenleistungen						
05	Steuern und steuerähnliche Erträge einschl. Erträge aus gesetzlichen Umlagen						
06	Erträge aus Transferleistungen						
07	Erträge aus Zuweisungen und Zuschüssen für lfd. Zwecke und allgemeine Umlagen						
08	Erträge aus der Auflösung von Sonderposten aus Investitionszuweisungen, -zuschüssen und Investitionsbeiträgen						
09	Sonstige ordentliche Erträge						
10	Summe der ordentlichen Erträge (Nr. 1 bis 9)						
	Ordentliche Aufwendungen						
11	Personalaufwendungen						
12	Versorgungsaufwendungen						
13	Aufwendungen für Sach- und Dienstleistungen						
14	Abschreibungen	250,00	250,00	250,00	250,00	250,00	250,00
15	Aufwendungen für Zuweisungen und Zuschüsse sowie besondere Finanzaufwendungen	750,00	750,00	750,00	750,00	750,00	750,00
16	Steueraufwendungen einschl. Aufwendungen aus gesetzlichen Umlageverpflichtungen						
17	Transferaufwendungen						
18	Sonstige ordentliche Aufwendungen						
19	Summe der ordentlichen Aufwendungen (Nr. 11 bis 18)	1.000,00	1.000,00	1.000,00	1.000,00	1.000,00	1.000,00
20	Verwaltungsergebnis (Nr. 10 ./ Nr. 19)	1.000,00	1.000,00	1.000,00	1.000,00	1.000,00	1.000,00
21	Finanzerträge						
22	Finanzaufwendungen						
23	Finanzergebnis (Nr. 21 bis Nr. 22)						
24	Ordentliches Ergebnis (Verwaltungsergebnis und Finanzergebnis Nr. 20 und Nr. 23)	1.000,00	1.000,00	1.000,00	1.000,00	1.000,00	1.000,00
25	Außerordentliche Erträge						
26	Außerordentliche Aufwendungen						
27	Außerordentliches Ergebnis (Nr. 25 ./ Nr. 26)						
28	Jahresergebnis vor internen Leistungsbeziehungen	1.000,00	1.000,00	1.000,00	1.000,00	1.000,00	1.000,00
	(ordentliches Ergebnis und außerordentliches Ergebnis Nr. 24 und Nr. 27)						
29	Erlöse der internen Leistungsbeziehungen						
30	Kosten der internen Leistungsbeziehungen						
31	Ergebnis der internen Leistungsbeziehungen						
32	Jahresergebnis nach internen Leistungsbeziehungen	1.000,00	1.000,00	1.000,00	1.000,00	1.000,00	1.000,00

## Haushaltsplan 2018-2019 Stadt Hadamar

### Produktbeschreibung Produkt 043020 Büchereien

Stadt Hadamar

Produktbereich	04	Kultur und Wissenschaft
Produktgruppe	0430	Büchereien
Produkt	043020	Büchereien

### Produktinformation

Kurzbeschreibung	Förderung von öffentlichen Büchereien
------------------	---------------------------------------

## Haushaltsplan 2018-2019 Stadt Hadamar

Teilergebnishaushalt Produkt 043020 Büchereien							
Stadt Hadamar							
Nr.	Bezeichnung	Ergebnis 2016	Ansatz 2017	Ansatz 2018	Ansatz 2019	Plan 2020	Plan 2021
	Ordentliche Erträge						
01	Privatrechtliche Leistungsentgelte						
02	Öffentlich-rechtliche Leistungsentgelte						
03	Kostensatzleistungen und -erstattungen						
04	Bestandsveränderungen und aktivierte Eigenleistungen						
05	Steuern und steuerähnliche Erträge einschl. Erträge aus gesetzlichen Umlagen						
06	Erträge aus Transferleistungen						
07	Erträge aus Zuweisungen und Zuschüssen für lfd. Zwecke und allgemeine Umlagen						
08	Erträge aus der Auflösung von Sonderposten aus Investitionszuweisungen, -zuschüssen und Investitionsbeiträgen						
09	Sonstige ordentliche Erträge						
10	Summe der ordentlichen Erträge (Nr. 1 bis 9)						
	Ordentliche Aufwendungen						
11	Personalaufwendungen						
12	Versorgungsaufwendungen						
13	Aufwendungen für Sach- und Dienstleistungen						
14	Abschreibungen	250,00	250,00	250,00	250,00	250,00	250,00
15	Aufwendungen für Zuweisungen und Zuschüsse sowie besondere Finanzaufwendungen	750,00	750,00	750,00	750,00	750,00	750,00
16	Steueraufwendungen einschl. Aufwendungen aus gesetzlichen Umlageverpflichtungen						
17	Transferaufwendungen						
18	Sonstige ordentliche Aufwendungen						
19	Summe der ordentlichen Aufwendungen (Nr. 11 bis 18)	1.000,00	1.000,00	1.000,00	1.000,00	1.000,00	1.000,00
20	Verwaltungsergebnis (Nr. 10 ./ Nr. 19)	1.000,00	1.000,00	1.000,00	1.000,00	1.000,00	1.000,00
21	Finanzerträge						
22	Finanzaufwendungen						
23	Finanzergebnis (Nr. 21 bis Nr. 22)						
24	Ordentliches Ergebnis (Verwaltungsergebnis und Finanzergebnis Nr. 20 und Nr. 23)	1.000,00	1.000,00	1.000,00	1.000,00	1.000,00	1.000,00
25	Außerordentliche Erträge						
26	Außerordentliche Aufwendungen						
27	Außerordentliches Ergebnis (Nr. 25 ./ Nr. 26)						
28	Jahresergebnis vor internen Leistungsbeziehungen	1.000,00	1.000,00	1.000,00	1.000,00	1.000,00	1.000,00
	(ordentliches Ergebnis und außerordentliches Ergebnis Nr. 24 und Nr. 27)						
29	Erlöse der internen Leistungsbeziehungen						
30	Kosten der internen Leistungsbeziehungen						
31	Ergebnis der internen Leistungsbeziehungen						
32	Jahresergebnis nach internen Leistungsbeziehungen	1.000,00	1.000,00	1.000,00	1.000,00	1.000,00	1.000,00

## Haushaltsplan 2018-2019 Stadt Hadamar

Teilfinanzhaushalt Produkt 043020 Büchereien							
Stadt Hadamar							
Nr.	Bezeichnung	Ergebnis 2016	Ansatz 2017	Ansatz 2018	Ansatz 2019	Plan 2020	Plan 2021
	Einzahlungen aus Investitionstätigkeit						
20	+ Einz. aus Investitionszuweis. und Zuschüssen sowie aus Investitionsbeiträgen						
21	+ Einz. aus Abgängen von Vermögensgegenständen des Sachanlagevermögens						
	und des immateriellen Anlagevermögens						
22	+ Einz. aus Abgängen von Vermögensgegenständen des Finanzanlagevermögens						
	Einzahlungen aus Finanzierungstätigkeit						
31	+ Einz. aus der Aufnahme von Krediten und wirtschaftlich vergleichbaren Vorgängen						
	für Investitionen						
	Summe						
	Auszahlungen aus Investitionstätigkeit						
24A	- Ausz. aus gewährten Investitionszuweisungen und -zuschüssen						
24	- Ausz. für den Erwerb von Grundstücken und Gebäuden						
25	- Ausz. für Baumaßnahmen						
26	- Ausz. für Investitionen in das sonst. Sachanlagevermögen und immat. Anlagever.						
27	- Ausz. für Investitionen in das Finanzanlagevermögen						
	Auszahlungen aus Finanzierungstätigkeit						
32	- Auszahlungen für die Tilgung von Krediten und wirtschaftlich vergl. Vorgängen						
	für Investitionen						
	Summe						
	Saldo (Einzahlungen ./ Auszahlungen)						

## Haushaltsplan 2018-2019 Stadt Hadamar

Teilergebnishaushalt Kostenstelle 04302001 Büchereien							
Stadt Hadamar							
Nr.	Bezeichnung	Ergebnis 2016	Ansatz 2017	Ansatz 2018	Ansatz 2019	Plan 2020	Plan 2021
14	Abschreibungen	250,00	250,00	250,00	250,00	250,00	250,00
6615000	Abschr. aktivierte Investzuw.,-zuschüsse u. -beitr	250,00	250,00	250,00	250,00	250,00	250,00
15	Aufwendungen für Zuweisungen und Zuschüsse sowie besondere Finanzaufwendungen	750,00	750,00	750,00	750,00	750,00	750,00
7128000	Zuschüsse für laufende Zwecke an übrige Bereiche	750,00	750,00	750,00	750,00	750,00	750,00
19	Summe der ordentlichen Aufwendungen (Nr. 11 bis 18)	1.000,00	1.000,00	1.000,00	1.000,00	1.000,00	1.000,00
20	Verwaltungsergebnis (Nr. 10 ./ Nr. 19)	1.000,00	1.000,00	1.000,00	1.000,00	1.000,00	1.000,00
24	Ordentliches Ergebnis (Verwaltungsergebnis und Finanzergebnis Nr. 20 und Nr. 23)	1.000,00	1.000,00	1.000,00	1.000,00	1.000,00	1.000,00
28	Jahresergebnis vor internen Leistungsbeziehungen	1.000,00	1.000,00	1.000,00	1.000,00	1.000,00	1.000,00
32	Jahresergebnis nach internen Leistungsbeziehungen	1.000,00	1.000,00	1.000,00	1.000,00	1.000,00	1.000,00
<b>Erläuterungen - Teilergebnishaushalt Kostenstelle 04302001 Büchereien</b>							
Erläuterungen zu Sachkonto 7128000							
HH.2018 ff.:							
750 € p.a. Zuschüsse an öffentliche Büchereien (Had., NHad., NZ je 250 €)							

## Haushaltsplan 2018-2019 Stadt Hadamar

Teilfinanzhaushalt Kostenstelle 04302001 Büchereien							
Stadt Hadamar							
Nr.	Bezeichnung	Ergebnis 2016	Ansatz 2017	Ansatz 2018	Ansatz 2019	Plan 2020	Plan 2021
	Einzahlungen aus Investitionstätigkeit						
20	+ Einz. aus Investitionszuweis. und Zuschüssen sowie aus Investitionsbeiträgen						
21	+ Einz. aus Abgängen von Vermögensgegenständen des Sachanlagevermögens						
	und des immateriellen Anlagevermögens						
22	+ Einz. aus Abgängen von Vermögensgegenständen des Finanzanlagevermögens						
	Einzahlungen aus Finanzierungstätigkeit						
31	+ Einz. aus der Aufnahme von Krediten und wirtschaftlich vergleichbaren Vorgängen						
	für Investitionen						
	Summe						
	Auszahlungen aus Investitionstätigkeit						
24A	- Ausz. aus gewährten Investitionszuweisungen und -zuschüssen						
24	- Ausz. für den Erwerb von Grundstücken und Gebäuden						
25	- Ausz. für Baumaßnahmen						
26	- Ausz. für Investitionen in das sonst. Sachanlagevermögen und immat. Anlagever.						
27	- Ausz. für Investitionen in das Finanzanlagevermögen						
	Auszahlungen aus Finanzierungstätigkeit						
32	- Auszahlungen für die Tilgung von Krediten und wirtschaftlich vergl. Vorgängen						
	für Investitionen						
	Summe						
	Saldo (Einzahlungen ./ Auszahlungen)						



## Haushaltsplan 2018-2019 Stadt Hadamar

Teilergebnishaushalt Produktgruppe 0431 Heimat- und sonstige Kulturpflege							
Stadt Hadamar							
Nr.	Bezeichnung	Ergebnis 2016	Ansatz 2017	Ansatz 2018	Ansatz 2019	Plan 2020	Plan 2021
	Ordentliche Erträge						
01	Privatrechtliche Leistungsentgelte	-6.365,00	-5.000,00	-5.000,00	-5.000,00	-5.000,00	-5.000,00
02	Öffentlich-rechtliche Leistungsentgelte						
03	Kostensatzleistungen und -erstattungen			-2.300,00			
04	Bestandsveränderungen und aktivierte Eigenleistungen						
05	Steuern und steuerähnliche Erträge einschl. Erträge aus gesetzlichen Umlagen						
06	Erträge aus Transferleistungen						
07	Erträge aus Zuweisungen und Zuschüssen für lfd. Zwecke und allgemeine Umlagen						
08	Erträge aus der Auflösung von Sonderposten aus Investitionszuweisungen, -zuschüssen und Investitionsbeiträgen						
09	Sonstige ordentliche Erträge						
10	Summe der ordentlichen Erträge (Nr. 1 bis 9)	-6.365,00	-5.000,00	-7.300,00	-5.000,00	-5.000,00	-5.000,00
	Ordentliche Aufwendungen						
11	Personalaufwendungen						
12	Versorgungsaufwendungen						
13	Aufwendungen für Sach- und Dienstleistungen	4.996,26	7.350,00	17.400,00	14.350,00	14.350,00	6.850,00
14	Abschreibungen	150,00					
15	Aufwendungen für Zuweisungen und Zuschüsse sowie besondere Finanzaufwendungen	4.654,00	5.000,00	15.000,00	5.000,00	5.000,00	5.000,00
16	Steueraufwendungen einschl. Aufwendungen aus gesetzlichen Umlageverpflichtungen						
17	Transferaufwendungen						
18	Sonstige ordentliche Aufwendungen						
19	Summe der ordentlichen Aufwendungen (Nr. 11 bis 18)	9.800,26	12.350,00	32.400,00	19.350,00	19.350,00	11.850,00
20	Verwaltungsergebnis (Nr. 10 ./ Nr. 19)	3.435,26	7.350,00	25.100,00	14.350,00	14.350,00	6.850,00
21	Finanzerträge						
22	Finanzaufwendungen						
23	Finanzergebnis (Nr. 21 bis Nr. 22)						
24	Ordentliches Ergebnis (Verwaltungsergebnis und Finanzergebnis Nr. 20 und Nr. 23)	3.435,26	7.350,00	25.100,00	14.350,00	14.350,00	6.850,00
25	Außerordentliche Erträge						
26	Außerordentliche Aufwendungen						
27	Außerordentliches Ergebnis (Nr. 25 ./ Nr. 26)						
28	Jahresergebnis vor internen Leistungsbeziehungen	3.435,26	7.350,00	25.100,00	14.350,00	14.350,00	6.850,00
	(ordentliches Ergebnis und außerordentliches Ergebnis Nr. 24 und Nr. 27)						
29	Erlöse der internen Leistungsbeziehungen						
30	Kosten der internen Leistungsbeziehungen		18.000,00	14.800,00	15.100,00		
31	Ergebnis der internen Leistungsbeziehungen		18.000,00	14.800,00	15.100,00		
32	Jahresergebnis nach internen Leistungsbeziehungen	3.435,26	25.350,00	39.900,00	29.450,00	14.350,00	6.850,00

## Haushaltsplan 2018-2019 Stadt Hadamar

### Produktbeschreibung Produkt 043110 Heimat- und sonstige Kulturpflege

Stadt Hadamar

Produktbereich	04	Kultur und Wissenschaft
Produktgruppe	0431	Heimat- und sonstige Kulturpflege
Produkt	043110	Heimat- und sonstige Kulturpflege

### Produktinformation

**Kurzbeschreibung** Städtepartnerschaften, (Teil-)Verwaltung Schloss, allgemeine Kulturpflege

## Haushaltsplan 2018-2019 Stadt Hadamar

Teilergebnishaushalt Produkt 043110 Heimat- und sonstige Kulturpflege							
Stadt Hadamar							
Nr.	Bezeichnung	Ergebnis 2016	Ansatz 2017	Ansatz 2018	Ansatz 2019	Plan 2020	Plan 2021
	Ordentliche Erträge						
01	Privatrechtliche Leistungsentgelte	-6.365,00	-5.000,00	-5.000,00	-5.000,00	-5.000,00	-5.000,00
02	Öffentlich-rechtliche Leistungsentgelte						
03	Kostensatzleistungen und -erstattungen			-2.300,00			
04	Bestandsveränderungen und aktivierte Eigenleistungen						
05	Steuern und steuerähnliche Erträge einschl. Erträge aus gesetzlichen Umlagen						
06	Erträge aus Transferleistungen						
07	Erträge aus Zuweisungen und Zuschüssen für lfd. Zwecke und allgemeine Umlagen						
08	Erträge aus der Auflösung von Sonderposten aus Investitionszuweisungen, -zuschüssen und Investitionsbeiträgen						
09	Sonstige ordentliche Erträge						
10	Summe der ordentlichen Erträge (Nr. 1 bis 9)	-6.365,00	-5.000,00	-7.300,00	-5.000,00	-5.000,00	-5.000,00
	Ordentliche Aufwendungen						
11	Personalaufwendungen						
12	Versorgungsaufwendungen						
13	Aufwendungen für Sach- und Dienstleistungen	4.996,26	7.350,00	17.400,00	14.350,00	14.350,00	6.850,00
14	Abschreibungen	150,00					
15	Aufwendungen für Zuweisungen und Zuschüsse sowie besondere Finanzaufwendungen	4.654,00	5.000,00	15.000,00	5.000,00	5.000,00	5.000,00
16	Steueraufwendungen einschl. Aufwendungen aus gesetzlichen Umlageverpflichtungen						
17	Transferaufwendungen						
18	Sonstige ordentliche Aufwendungen						
19	Summe der ordentlichen Aufwendungen (Nr. 11 bis 18)	9.800,26	12.350,00	32.400,00	19.350,00	19.350,00	11.850,00
20	Verwaltungsergebnis (Nr. 10 ./ Nr. 19)	3.435,26	7.350,00	25.100,00	14.350,00	14.350,00	6.850,00
21	Finanzerträge						
22	Finanzaufwendungen						
23	Finanzergebnis (Nr. 21 bis Nr. 22)						
24	Ordentliches Ergebnis (Verwaltungsergebnis und Finanzergebnis Nr. 20 und Nr. 23)	3.435,26	7.350,00	25.100,00	14.350,00	14.350,00	6.850,00
25	Außerordentliche Erträge						
26	Außerordentliche Aufwendungen						
27	Außerordentliches Ergebnis (Nr. 25 ./ Nr. 26)						
28	Jahresergebnis vor internen Leistungsbeziehungen	3.435,26	7.350,00	25.100,00	14.350,00	14.350,00	6.850,00
	(ordentliches Ergebnis und außerordentliches Ergebnis Nr. 24 und Nr. 27)						
29	Erlöse der internen Leistungsbeziehungen						
30	Kosten der internen Leistungsbeziehungen		18.000,00	14.800,00	15.100,00		
31	Ergebnis der internen Leistungsbeziehungen		18.000,00	14.800,00	15.100,00		
32	Jahresergebnis nach internen Leistungsbeziehungen	3.435,26	25.350,00	39.900,00	29.450,00	14.350,00	6.850,00

## Haushaltsplan 2018-2019 Stadt Hadamar

Teilfinanzhaushalt Produkt 043110 Heimat- und sonstige Kulturpflege							
Stadt Hadamar							
Nr.	Bezeichnung	Ergebnis 2016	Ansatz 2017	Ansatz 2018	Ansatz 2019	Plan 2020	Plan 2021
	Einzahlungen aus Investitionstätigkeit						
20	+ Einz. aus Investitionszuweis. und Zuschüssen sowie aus Investitionsbeiträgen						
21	+ Einz. aus Abgängen von Vermögensgegenständen des Sachanlagevermögens						
	und des immateriellen Anlagevermögens						
22	+ Einz. aus Abgängen von Vermögensgegenständen des Finanzanlagevermögens						
	Einzahlungen aus Finanzierungstätigkeit						
31	+ Einz. aus der Aufnahme von Krediten und wirtschaftlich vergleichbaren Vorgängen						
	für Investitionen						
	Summe						
	Auszahlungen aus Investitionstätigkeit						
24A	- Ausz. aus gewährten Investitionszuweisungen und -zuschüssen						
24	- Ausz. für den Erwerb von Grundstücken und Gebäuden						
25	- Ausz. für Baumaßnahmen						
26	- Ausz. für Investitionen in das sonst. Sachanlagevermögen und immat. Anlagever.						
27	- Ausz. für Investitionen in das Finanzanlagevermögen						
	Auszahlungen aus Finanzierungstätigkeit						
32	- Auszahlungen für die Tilgung von Krediten und wirtschaftlich vergl. Vorgängen						
	für Investitionen						
	Summe						
	Saldo (Einzahlungen ./- Auszahlungen)						

## Haushaltsplan 2018-2019 Stadt Hadamar

Teilergebnishaushalt Kostenstelle 04311001 Städtepartnerschaften							
Stadt Hadamar							
Nr.	Bezeichnung	Ergebnis 2016	Ansatz 2017	Ansatz 2018	Ansatz 2019	Plan 2020	Plan 2021
03	Kostensatzleistungen und -erstattungen			-2.300,00			
5488000	Kostenerstattungen von übrigen Bereichen			-2.300,00			
10	Summe der ordentlichen Erträge (Nr. 1 bis 9)			-2.300,00			
13	Aufwendungen für Sach- und Dienstleistungen	641,07	3.000,00	12.500,00	10.000,00	10.000,00	2.500,00
6861000	Aufw. für Öffentlichkeitsarbeit			7.500,00	7.500,00	7.500,00	
6890000	sonstige Aufwendungen für Kommunikation	641,07	3.000,00	5.000,00	2.500,00	2.500,00	2.500,00
19	Summe der ordentlichen Aufwendungen (Nr. 11 bis 18)	641,07	3.000,00	12.500,00	10.000,00	10.000,00	2.500,00
20	Verwaltungsergebnis (Nr. 10 ./ . Nr. 19)	641,07	3.000,00	10.200,00	10.000,00	10.000,00	2.500,00
24	Ordentliches Ergebnis (Verwaltungsergebnis und Finanzergebnis Nr. 20 und Nr. 23)	641,07	3.000,00	10.200,00	10.000,00	10.000,00	2.500,00
28	Jahresergebnis vor internen Leistungsbeziehungen	641,07	3.000,00	10.200,00	10.000,00	10.000,00	2.500,00
30	Kosten der internen Leistungsbeziehungen		200,00	300,00	300,00		
9100110	Verwaltung Aufwand ILV		200,00	300,00	300,00		
31	Ergebnis der internen Leistungsbeziehungen		200,00	300,00	300,00		
32	Jahresergebnis nach internen Leistungsbeziehungen	641,07	3.200,00	10.500,00	10.300,00	10.000,00	2.500,00
<b>Erläuterungen - Teilergebnishaushalt Kostenstelle 04311001 Städtepartnerschaften</b>							
<p><b>Erläuterungen zu Sachkonto 6861000</b></p> <p>HH.2018 ff.:            7.500 € Durchführung gemeinsames Orchesterprojekt "Europa Wind Academy" mit Bellerive, Impruneta und Hadamar 2018 - 2020            Stv.vers.27.04.2017</p>							
<p><b>Erläuterungen zu Sachkonto 6890000</b></p> <p>HH.2018:            5.000 € erhöhter Aufwand anl. Besuch aus Bellerive zum Dreierbundzug</p>							
<p><b>Erläuterungen zu Sachkonto 6890000</b></p> <p>HH.2019:            2.500 € regulärer Bedarf Städtepartnerschaft</p>							

## Haushaltsplan 2018-2019 Stadt Hadamar

Teilfinanzhaushalt Kostenstelle 04311001 Städtepartnerschaften							
Stadt Hadamar							
Nr.	Bezeichnung	Ergebnis 2016	Ansatz 2017	Ansatz 2018	Ansatz 2019	Plan 2020	Plan 2021
	Einzahlungen aus Investitionstätigkeit						
20	+ Einz. aus Investitionszuweis. und Zuschüssen sowie aus Investitionsbeiträgen						
21	+ Einz. aus Abgängen von Vermögensgegenständen des Sachanlagevermögens						
	und des immateriellen Anlagevermögens						
22	+ Einz. aus Abgängen von Vermögensgegenständen des Finanzanlagevermögens						
	Einzahlungen aus Finanzierungstätigkeit						
31	+ Einz. aus der Aufnahme von Krediten und wirtschaftlich vergleichbaren Vorgängen						
	für Investitionen						
	Summe						
	Auszahlungen aus Investitionstätigkeit						
24A	- Ausz. aus gewährten Investitionszuweisungen und -zuschüssen						
24	- Ausz. für den Erwerb von Grundstücken und Gebäuden						
25	- Ausz. für Baumaßnahmen						
26	- Ausz. für Investitionen in das sonst. Sachanlagevermögen und immat. Anlagever.						
27	- Ausz. für Investitionen in das Finanzanlagevermögen						
	Auszahlungen aus Finanzierungstätigkeit						
32	- Auszahlungen für die Tilgung von Krediten und wirtschaftlich vergl. Vorgängen						
	für Investitionen						
	Summe						
	Saldo (Einzahlungen ./ Auszahlungen)						

## Haushaltsplan 2018-2019 Stadt Hadamar

Teilergebnishaushalt Kostenstelle 04311002 Verwaltung Schloss							
Stadt Hadamar							
Nr.	Bezeichnung	Ergebnis 2016	Ansatz 2017	Ansatz 2018	Ansatz 2019	Plan 2020	Plan 2021
01	Privatrechtliche Leistungsentgelte	-6.365,00	-5.000,00	-5.000,00	-5.000,00	-5.000,00	-5.000,00
5003000	Umsatzerlöse aus Überlassung Gebäude und Räume	-6.365,00	-5.000,00	-5.000,00	-5.000,00	-5.000,00	-5.000,00
10	Summe der ordentlichen Erträge (Nr. 1 bis 9)	-6.365,00	-5.000,00	-5.000,00	-5.000,00	-5.000,00	-5.000,00
13	Aufwendungen für Sach- und Dienstleistungen	4.323,34	4.300,00	4.850,00	4.300,00	4.300,00	4.300,00
6061000	Materialaufw. für Gebäude u. Außenanlagen	233,00	100,00	100,00	100,00	100,00	100,00
6162000	Instandh. von techn. Anlagen in Betriebsbauten			550,00			
6163000	Instandh. von Einrichtungen und Ausstattungen		100,00	100,00	100,00	100,00	100,00
6701000	Mieten, Pachten, Erbbauzinsen	4.090,34	4.100,00	4.100,00	4.100,00	4.100,00	4.100,00
14	Abschreibungen	150,00					
6672000	Einzelwertberichtigung	150,00					
19	Summe der ordentlichen Aufwendungen (Nr. 11 bis 18)	4.473,34	4.300,00	4.850,00	4.300,00	4.300,00	4.300,00
20	Verwaltungsergebnis (Nr. 10 ./ Nr. 19)	-1.891,66	-700,00	-150,00	-700,00	-700,00	-700,00
24	Ordentliches Ergebnis (Verwaltungsergebnis und Finanzergebnis Nr. 20 und Nr. 23)	-1.891,66	-700,00	-150,00	-700,00	-700,00	-700,00
28	Jahresergebnis vor internen Leistungsbeziehungen	-1.891,66	-700,00	-150,00	-700,00	-700,00	-700,00
30	Kosten der internen Leistungsbeziehungen		17.800,00	14.500,00	14.800,00		
9100010	Bauhof Aufwand ILV		7.000,00	3.700,00	3.800,00		
9100110	Verwaltung Aufwand ILV		10.800,00	10.800,00	11.000,00		
31	Ergebnis der internen Leistungsbeziehungen		17.800,00	14.500,00	14.800,00		
32	Jahresergebnis nach internen Leistungsbeziehungen	-1.891,66	17.100,00	14.350,00	14.100,00	-700,00	-700,00

**Erläuterungen - Teilergebnishaushalt Kostenstelle 04311002 Verwaltung Schloss**

**Erläuterungen zu Sachkonto 5003000**  
 HH.2018 ff.:  
 5.000 € Einnahmen aus Vermietung Schlossräume

**Erläuterungen zu Sachkonto 6162000**  
 HH.2018:  
 550 € Gewölbekeller Thekenkühlung  
 Leckageortung und -beseitigung

**Erläuterungen zu Sachkonto 6701000**  
 HH.2018 ff.:  
 4.100 € p.a. Miete Räumlichkeiten im Schloss

## Haushaltsplan 2018-2019 Stadt Hadamar

Teilfinanzhaushalt Kostenstelle 04311002 Verwaltung Schloss							
Stadt Hadamar							
Nr.	Bezeichnung	Ergebnis 2016	Ansatz 2017	Ansatz 2018	Ansatz 2019	Plan 2020	Plan 2021
	Einzahlungen aus Investitionstätigkeit						
20	+ Einz. aus Investitionszuweis. und Zuschüssen sowie aus Investitionsbeiträgen						
21	+ Einz. aus Abgängen von Vermögensgegenständen des Sachanlagevermögens						
	und des immateriellen Anlagevermögens						
22	+ Einz. aus Abgängen von Vermögensgegenständen des Finanzanlagevermögens						
	Einzahlungen aus Finanzierungstätigkeit						
31	+ Einz. aus der Aufnahme von Krediten und wirtschaftlich vergleichbaren Vorgängen						
	für Investitionen						
	Summe						
	Auszahlungen aus Investitionstätigkeit						
24A	- Ausz. aus gewährten Investitionszuweisungen und -zuschüssen						
24	- Ausz. für den Erwerb von Grundstücken und Gebäuden						
25	- Ausz. für Baumaßnahmen						
26	- Ausz. für Investitionen in das sonst. Sachanlagevermögen und immat. Anlagever.						
27	- Ausz. für Investitionen in das Finanzanlagevermögen						
	Auszahlungen aus Finanzierungstätigkeit						
32	- Auszahlungen für die Tilgung von Krediten und wirtschaftlich vergl. Vorgängen						
	für Investitionen						
	Summe						
	Saldo (Einzahlungen ./ Auszahlungen)						



## Haushaltsplan 2018-2019 Stadt Hadamar

### Teilergebnishaushalt Kostenstelle 04311099 Kulturpflege allgemein

Stadt Hadamar

Nr.	Bezeichnung	Ergebnis 2016	Ansatz 2017	Ansatz 2018	Ansatz 2019	Plan 2020	Plan 2021
13	Aufwendungen für Sach- und Dienstleistungen	31,85	50,00	50,00	50,00	50,00	50,00
6910000	Beitr. Wirtschaftsverb. & Berufsvertr, sonst. Vere	31,85	50,00	50,00	50,00	50,00	50,00
15	Aufwendungen für Zuweisungen und Zuschüsse sowie besondere Finanzaufwendungen	4.654,00	5.000,00	15.000,00	5.000,00	5.000,00	5.000,00
7119000	Übrige Sonstige Zuweisungen und Zuschüsse			10.000,00			
7128000	Zuschüsse für laufende Zwecke an übrige Bereiche	4.654,00	5.000,00	5.000,00	5.000,00	5.000,00	5.000,00
19	Summe der ordentlichen Aufwendungen (Nr. 11 bis 18)	4.685,85	5.050,00	15.050,00	5.050,00	5.050,00	5.050,00
20	Verwaltungsergebnis (Nr. 10 ./ . Nr. 19)	4.685,85	5.050,00	15.050,00	5.050,00	5.050,00	5.050,00
24	Ordentliches Ergebnis (Verwaltungsergebnis und Finanzergebnis Nr. 20 und Nr. 23)	4.685,85	5.050,00	15.050,00	5.050,00	5.050,00	5.050,00
28	Jahresergebnis vor internen Leistungsbeziehungen	4.685,85	5.050,00	15.050,00	5.050,00	5.050,00	5.050,00
32	Jahresergebnis nach internen Leistungsbeziehungen	4.685,85	5.050,00	15.050,00	5.050,00	5.050,00	5.050,00

#### Erläuterungen - Teilergebnishaushalt Kostenstelle 04311099 Kulturpflege allgemein

##### Erläuterungen zu Sachkonto 6910000

HH.2018 ff.:

Beitrag an Verein für Nassauische Altertumskunde

##### Erläuterungen zu Sachkonto 7119000

HH.2018:

5.000 € Zuschuss zur Durchführung des Dreierbundzuges 2018 in Hadamar

5.000 € Zuschuss zum Projekt "Denkmal der grauen Busse"

##### Erläuterungen zu Sachkonto 7128000

HH.2018 ff.:

Zuwendungen an Karnevalvereine, Heimatvereine, Frauengemeinschaften, VdKs, Kulturvereine

## Haushaltsplan 2018-2019 Stadt Hadamar

Teilfinanzhaushalt Kostenstelle 04311099 Kulturpflege allgemein							
Stadt Hadamar							
Nr.	Bezeichnung	Ergebnis 2016	Ansatz 2017	Ansatz 2018	Ansatz 2019	Plan 2020	Plan 2021
	Einzahlungen aus Investitionstätigkeit						
20	+ Einz. aus Investitionszuweis. und Zuschüssen sowie aus Investitionsbeiträgen						
21	+ Einz. aus Abgängen von Vermögensgegenständen des Sachanlagevermögens						
	und des immateriellen Anlagevermögens						
22	+ Einz. aus Abgängen von Vermögensgegenständen des Finanzanlagevermögens						
	Einzahlungen aus Finanzierungstätigkeit						
31	+ Einz. aus der Aufnahme von Krediten und wirtschaftlich vergleichbaren Vorgängen						
	für Investitionen						
	Summe						
	Auszahlungen aus Investitionstätigkeit						
24A	- Ausz. aus gewährten Investitionszuweisungen und -zuschüssen						
24	- Ausz. für den Erwerb von Grundstücken und Gebäuden						
25	- Ausz. für Baumaßnahmen						
26	- Ausz. für Investitionen in das sonst. Sachanlagevermögen und immat. Anlagever.						
27	- Ausz. für Investitionen in das Finanzanlagevermögen						
	Auszahlungen aus Finanzierungstätigkeit						
32	- Auszahlungen für die Tilgung von Krediten und wirtschaftlich vergl. Vorgängen						
	für Investitionen						
	Summe						
	Saldo (Einzahlungen ./ Auszahlungen)						

## Haushaltsplan 2018-2019 Stadt Hadamar

Teilergebnishaushalt Produktbereich 05 Soziale Leistungen							
Stadt Hadamar							
Nr.	Bezeichnung	Ergebnis 2016	Ansatz 2017	Ansatz 2018	Ansatz 2019	Plan 2020	Plan 2021
	Ordentliche Erträge						
01	Privatrechtliche Leistungsentgelte		-500,00	-10.500,00	-10.500,00	-10.500,00	-10.500,00
02	Öffentlich-rechtliche Leistungsentgelte						
03	Kostensatzleistungen und -erstattungen		-300,00	-300,00	-300,00	-300,00	-300,00
04	Bestandsveränderungen und aktivierte Eigenleistungen						
05	Steuern und steuerähnliche Erträge einschl. Erträge aus gesetzlichen Umlagen						
06	Erträge aus Transferleistungen						
07	Erträge aus Zuweisungen und Zuschüssen für lfd. Zwecke und allgemeine Umlagen	-3.967,24					
08	Erträge aus der Auflösung von Sonderposten aus Investitionszuweisungen, -zuschüssen und Investitionsbeiträgen						
09	Sonstige ordentliche Erträge						
10	Summe der ordentlichen Erträge (Nr. 1 bis 9)	-3.967,24	-800,00	-10.800,00	-10.800,00	-10.800,00	-10.800,00
	Ordentliche Aufwendungen						
11	Personalaufwendungen						
12	Versorgungsaufwendungen						
13	Aufwendungen für Sach- und Dienstleistungen		200,00	23.200,00	23.200,00	23.200,00	23.200,00
14	Abschreibungen						
15	Aufwendungen für Zuweisungen und Zuschüsse sowie besondere Finanzaufwendungen	1.135,08	4.200,00	4.200,00	4.200,00	4.200,00	4.200,00
16	Steueraufwendungen einschl. Aufwendungen aus gesetzlichen Umlageverpflichtungen						
17	Transferaufwendungen	116,83	100,00	150,00	150,00	150,00	150,00
18	Sonstige ordentliche Aufwendungen						
19	Summe der ordentlichen Aufwendungen (Nr. 11 bis 18)	1.251,91	4.500,00	27.550,00	27.550,00	27.550,00	27.550,00
20	Verwaltungsergebnis (Nr. 10 ./ Nr. 19)	-2.715,33	3.700,00	16.750,00	16.750,00	16.750,00	16.750,00
21	Finanzerträge						
22	Finanzaufwendungen						
23	Finanzergebnis (Nr. 21 bis Nr. 22)						
24	Ordentliches Ergebnis (Verwaltungsergebnis und Finanzergebnis Nr. 20 und Nr. 23)	-2.715,33	3.700,00	16.750,00	16.750,00	16.750,00	16.750,00
25	Außerordentliche Erträge						
26	Außerordentliche Aufwendungen						
27	Außerordentliches Ergebnis (Nr. 25 ./ Nr. 26)						
28	Jahresergebnis vor internen Leistungsbeziehungen	-2.715,33	3.700,00	16.750,00	16.750,00	16.750,00	16.750,00
	(ordentliches Ergebnis und außerordentliches Ergebnis Nr. 24 und Nr. 27)						
29	Erlöse der internen Leistungsbeziehungen						
30	Kosten der internen Leistungsbeziehungen		22.600,00	22.900,00	23.200,00		
31	Ergebnis der internen Leistungsbeziehungen		22.600,00	22.900,00	23.200,00		
32	Jahresergebnis nach internen Leistungsbeziehungen	-2.715,33	26.300,00	39.650,00	39.950,00	16.750,00	16.750,00

## Haushaltsplan 2018-2019 Stadt Hadamar

Teilergebnishaushalt Produktgruppe 0533 Förderung von Trägern der Wohlfahrtspflege							
Stadt Hadamar							
Nr.	Bezeichnung	Ergebnis 2016	Ansatz 2017	Ansatz 2018	Ansatz 2019	Plan 2020	Plan 2021
	Ordentliche Erträge						
01	Privatrechtliche Leistungsentgelte						
02	Öffentlich-rechtliche Leistungsentgelte						
03	Kostensatzleistungen und -erstattungen						
04	Bestandsveränderungen und aktivierte Eigenleistungen						
05	Steuern und steuerähnliche Erträge einschl. Erträge aus gesetzlichen Umlagen						
06	Erträge aus Transferleistungen						
07	Erträge aus Zuweisungen und Zuschüssen für lfd. Zwecke und allgemeine Umlagen						
08	Erträge aus der Auflösung von Sonderposten aus Investitionszuweisungen, -zuschüssen und Investitionsbeiträgen						
09	Sonstige ordentliche Erträge						
10	Summe der ordentlichen Erträge (Nr. 1 bis 9)						
	Ordentliche Aufwendungen						
11	Personalaufwendungen						
12	Versorgungsaufwendungen						
13	Aufwendungen für Sach- und Dienstleistungen						
14	Abschreibungen						
15	Aufwendungen für Zuweisungen und Zuschüsse sowie besondere Finanzaufwendungen						
16	Steueraufwendungen einschl. Aufwendungen aus gesetzlichen Umlageverpflichtungen						
17	Transferaufwendungen						
18	Sonstige ordentliche Aufwendungen						
19	Summe der ordentlichen Aufwendungen (Nr. 11 bis 18)						
20	Verwaltungsergebnis (Nr. 10 ./ Nr. 19)						
21	Finanzerträge						
22	Finanzaufwendungen						
23	Finanzergebnis (Nr. 21 bis Nr. 22)						
24	Ordentliches Ergebnis (Verwaltungsergebnis und Finanzergebnis Nr. 20 und Nr. 23)						
25	Außerordentliche Erträge						
26	Außerordentliche Aufwendungen						
27	Außerordentliches Ergebnis (Nr. 25 ./ Nr. 26)						
28	Jahresergebnis vor internen Leistungsbeziehungen  (ordentliches Ergebnis und außerordentliches Ergebnis Nr. 24 und Nr. 27)						
29	Erlöse der internen Leistungsbeziehungen						
30	Kosten der internen Leistungsbeziehungen						
31	Ergebnis der internen Leistungsbeziehungen						
32	Jahresergebnis nach internen Leistungsbeziehungen						

## Haushaltsplan 2018-2019 Stadt Hadamar

Teilergebnishaushalt Produktgruppe 0535 Sonstige soziale Hilfen und Leistungen							
Stadt Hadamar							
Nr.	Bezeichnung	Ergebnis 2016	Ansatz 2017	Ansatz 2018	Ansatz 2019	Plan 2020	Plan 2021
	Ordentliche Erträge						
01	Privatrechtliche Leistungsentgelte		-500,00	-10.500,00	-10.500,00	-10.500,00	-10.500,00
02	Öffentlich-rechtliche Leistungsentgelte						
03	Kostensatzleistungen und -erstattungen		-300,00	-300,00	-300,00	-300,00	-300,00
04	Bestandsveränderungen und aktivierte Eigenleistungen						
05	Steuern und steuerähnliche Erträge einschl. Erträge aus gesetzlichen Umlagen						
06	Erträge aus Transferleistungen						
07	Erträge aus Zuweisungen und Zuschüssen für lfd. Zwecke und allgemeine Umlagen	-3.967,24					
08	Erträge aus der Auflösung von Sonderposten aus Investitionszuweisungen, -zuschüssen und Investitionsbeiträgen						
09	Sonstige ordentliche Erträge						
10	Summe der ordentlichen Erträge (Nr. 1 bis 9)	-3.967,24	-800,00	-10.800,00	-10.800,00	-10.800,00	-10.800,00
	Ordentliche Aufwendungen						
11	Personalaufwendungen						
12	Versorgungsaufwendungen						
13	Aufwendungen für Sach- und Dienstleistungen		200,00	23.200,00	23.200,00	23.200,00	23.200,00
14	Abschreibungen						
15	Aufwendungen für Zuweisungen und Zuschüsse sowie besondere Finanzaufwendungen	1.135,08	4.200,00	4.200,00	4.200,00	4.200,00	4.200,00
16	Steueraufwendungen einschl. Aufwendungen aus gesetzlichen Umlageverpflichtungen						
17	Transferaufwendungen	116,83	100,00	150,00	150,00	150,00	150,00
18	Sonstige ordentliche Aufwendungen						
19	Summe der ordentlichen Aufwendungen (Nr. 11 bis 18)	1.251,91	4.500,00	27.550,00	27.550,00	27.550,00	27.550,00
20	Verwaltungsergebnis (Nr. 10 ./ Nr. 19)	-2.715,33	3.700,00	16.750,00	16.750,00	16.750,00	16.750,00
21	Finanzerträge						
22	Finanzaufwendungen						
23	Finanzergebnis (Nr. 21 bis Nr. 22)						
24	Ordentliches Ergebnis (Verwaltungsergebnis und Finanzergebnis Nr. 20 und Nr. 23)	-2.715,33	3.700,00	16.750,00	16.750,00	16.750,00	16.750,00
25	Außerordentliche Erträge						
26	Außerordentliche Aufwendungen						
27	Außerordentliches Ergebnis (Nr. 25 ./ Nr. 26)						
28	Jahresergebnis vor internen Leistungsbeziehungen	-2.715,33	3.700,00	16.750,00	16.750,00	16.750,00	16.750,00
	(ordentliches Ergebnis und außerordentliches Ergebnis Nr. 24 und Nr. 27)						
29	Erlöse der internen Leistungsbeziehungen						
30	Kosten der internen Leistungsbeziehungen		22.600,00	22.900,00	23.200,00		
31	Ergebnis der internen Leistungsbeziehungen		22.600,00	22.900,00	23.200,00		
32	Jahresergebnis nach internen Leistungsbeziehungen	-2.715,33	26.300,00	39.650,00	39.950,00	16.750,00	16.750,00

## Haushaltsplan 2018-2019 Stadt Hadamar

### Produktbeschreibung Produkt 053510 Sonstige soziale Hilfen und Leistungen

Stadt Hadamar

Produktbereich	05	Soziale Leistungen
Produktgruppe	0535	Sonstige soziale Hilfen und Leistungen
Produkt	053510	Sonstige soziale Hilfen und Leistungen

### Produktinformation

Kurzbeschreibung	Förderungen Seniorenarbeit, Behindertentaxi, Hausaufgabenbetreuung, Weihnachtsaktion, Frauenarbeit, Selbsthilfegruppen
------------------	--

## Haushaltsplan 2018-2019 Stadt Hadamar

Teilergebnishaushalt Produkt 053510 Sonstige soziale Hilfen und Leistungen							
Stadt Hadamar							
Nr.	Bezeichnung	Ergebnis 2016	Ansatz 2017	Ansatz 2018	Ansatz 2019	Plan 2020	Plan 2021
	Ordentliche Erträge						
01	Privatrechtliche Leistungsentgelte		-500,00	-10.500,00	-10.500,00	-10.500,00	-10.500,00
02	Öffentlich-rechtliche Leistungsentgelte						
03	Kostensatzleistungen und -erstattungen		-300,00	-300,00	-300,00	-300,00	-300,00
04	Bestandsveränderungen und aktivierte Eigenleistungen						
05	Steuern und steuerähnliche Erträge einschl. Erträge aus gesetzlichen Umlagen						
06	Erträge aus Transferleistungen						
07	Erträge aus Zuweisungen und Zuschüssen für lfd. Zwecke und allgemeine Umlagen	-3.967,24					
08	Erträge aus der Auflösung von Sonderposten aus Investitionszuweisungen, -zuschüssen und Investitionsbeiträgen						
09	Sonstige ordentliche Erträge						
10	Summe der ordentlichen Erträge (Nr. 1 bis 9)	-3.967,24	-800,00	-10.800,00	-10.800,00	-10.800,00	-10.800,00
	Ordentliche Aufwendungen						
11	Personalaufwendungen						
12	Versorgungsaufwendungen						
13	Aufwendungen für Sach- und Dienstleistungen		200,00	23.200,00	23.200,00	23.200,00	23.200,00
14	Abschreibungen						
15	Aufwendungen für Zuweisungen und Zuschüsse sowie besondere Finanzaufwendungen	1.135,08	4.200,00	4.200,00	4.200,00	4.200,00	4.200,00
16	Steueraufwendungen einschl. Aufwendungen aus gesetzlichen Umlageverpflichtungen						
17	Transferaufwendungen	116,83	100,00	150,00	150,00	150,00	150,00
18	Sonstige ordentliche Aufwendungen						
19	Summe der ordentlichen Aufwendungen (Nr. 11 bis 18)	1.251,91	4.500,00	27.550,00	27.550,00	27.550,00	27.550,00
20	Verwaltungsergebnis (Nr. 10 ./ Nr. 19)	-2.715,33	3.700,00	16.750,00	16.750,00	16.750,00	16.750,00
21	Finanzerträge						
22	Finanzaufwendungen						
23	Finanzergebnis (Nr. 21 bis Nr. 22)						
24	Ordentliches Ergebnis (Verwaltungsergebnis und Finanzergebnis Nr. 20 und Nr. 23)	-2.715,33	3.700,00	16.750,00	16.750,00	16.750,00	16.750,00
25	Außerordentliche Erträge						
26	Außerordentliche Aufwendungen						
27	Außerordentliches Ergebnis (Nr. 25 ./ Nr. 26)						
28	Jahresergebnis vor internen Leistungsbeziehungen	-2.715,33	3.700,00	16.750,00	16.750,00	16.750,00	16.750,00
	(ordentliches Ergebnis und außerordentliches Ergebnis Nr. 24 und Nr. 27)						
29	Erlöse der internen Leistungsbeziehungen						
30	Kosten der internen Leistungsbeziehungen		22.600,00	22.900,00	23.200,00		
31	Ergebnis der internen Leistungsbeziehungen		22.600,00	22.900,00	23.200,00		
32	Jahresergebnis nach internen Leistungsbeziehungen	-2.715,33	26.300,00	39.650,00	39.950,00	16.750,00	16.750,00

## Haushaltsplan 2018-2019 Stadt Hadamar

Teilfinanzhaushalt Produkt 053510 Sonstige soziale Hilfen und Leistungen							
Stadt Hadamar							
Nr.	Bezeichnung	Ergebnis 2016	Ansatz 2017	Ansatz 2018	Ansatz 2019	Plan 2020	Plan 2021
	Einzahlungen aus Investitionstätigkeit						
20	+ Einz. aus Investitionszuweis. und Zuschüssen sowie aus Investitionsbeiträgen						
21	+ Einz. aus Abgängen von Vermögensgegenständen des Sachanlagevermögens						
	und des immateriellen Anlagevermögens						
22	+ Einz. aus Abgängen von Vermögensgegenständen des Finanzanlagevermögens						
	Einzahlungen aus Finanzierungstätigkeit						
31	+ Einz. aus der Aufnahme von Krediten und wirtschaftlich vergleichbaren Vorgängen						
	für Investitionen						
	Summe						
	Auszahlungen aus Investitionstätigkeit						
24A	- Ausz. aus gewährten Investitionszuweisungen und -zuschüssen						
24	- Ausz. für den Erwerb von Grundstücken und Gebäuden						
25	- Ausz. für Baumaßnahmen						
26	- Ausz. für Investitionen in das sonst. Sachanlagevermögen und immat. Anlagever.			-3.000,00			
27	- Ausz. für Investitionen in das Finanzanlagevermögen						
	Auszahlungen aus Finanzierungstätigkeit						
32	- Auszahlungen für die Tilgung von Krediten und wirtschaftlich vergl. Vorgängen						
	für Investitionen						
	Summe			-3.000,00			
	Saldo (Einzahlungen ./- Auszahlungen)			-3.000,00			



## Haushaltsplan 2018-2019 Stadt Hadamar

Teilergebnishaushalt Kostenstelle 05351001 Soziale Leistungen							
Stadt Hadamar							
Nr.	Bezeichnung	Ergebnis 2016	Ansatz 2017	Ansatz 2018	Ansatz 2019	Plan 2020	Plan 2021
01	Privatrechtliche Leistungsentgelte			-10.000,00	-10.000,00	-10.000,00	-10.000,00
5003010	Umsatzerlöse aus Notunterkünften			-10.000,00	-10.000,00	-10.000,00	-10.000,00
03	Kostenersatzleistungen und -erstattungen		-300,00	-300,00	-300,00	-300,00	-300,00
5488000	Kostenerstattungen von übrigen Bereichen		-300,00	-300,00	-300,00	-300,00	-300,00
10	Summe der ordentlichen Erträge (Nr. 1 bis 9)		-300,00	-10.300,00	-10.300,00	-10.300,00	-10.300,00
13	Aufwendungen für Sach- und Dienstleistungen			20.000,00	20.000,00	20.000,00	20.000,00
6701000	Mieten, Pachten, Erbbauzinsen			20.000,00	20.000,00	20.000,00	20.000,00
15	Aufwendungen für Zuweisungen und Zuschüsse sowie besondere Finanzaufwendungen	1.135,08	700,00	700,00	700,00	700,00	700,00
7119000	Übrige Sonstige Zuweisungen und Zuschüsse	610,08					
7128000	Zuschüsse für laufende Zwecke an übrige Bereiche	525,00	700,00	700,00	700,00	700,00	700,00
17	Transferaufwendungen	116,83	100,00	150,00	150,00	150,00	150,00
7299010	Aufwendungen f. sonst.Leistg. - Weihnachtsaktion	116,83	100,00	150,00	150,00	150,00	150,00
19	Summe der ordentlichen Aufwendungen (Nr. 11 bis 18)	1.251,91	800,00	20.850,00	20.850,00	20.850,00	20.850,00
20	Verwaltungsergebnis (Nr. 10 ./ Nr. 19)	1.251,91	500,00	10.550,00	10.550,00	10.550,00	10.550,00
24	Ordentliches Ergebnis (Verwaltungsergebnis und Finanzergebnis Nr. 20 und Nr. 23)	1.251,91	500,00	10.550,00	10.550,00	10.550,00	10.550,00
28	Jahresergebnis vor internen Leistungsbeziehungen	1.251,91	500,00	10.550,00	10.550,00	10.550,00	10.550,00
30	Kosten der internen Leistungsbeziehungen		22.600,00	22.900,00	23.200,00		
9100110	Verwaltung Aufwand ILV		22.600,00	22.900,00	23.200,00		
31	Ergebnis der internen Leistungsbeziehungen		22.600,00	22.900,00	23.200,00		
32	Jahresergebnis nach internen Leistungsbeziehungen	1.251,91	23.100,00	33.450,00	33.750,00	10.550,00	10.550,00

Erläuterungen - Teilergebnishaushalt Kostenstelle 05351001 Soziale Leistungen	
<b>Erläuterungen zu Sachkonto 5003010</b>	HH.2018 ff.: 10.000 € Einnahmen aus der Vermietung von Notunterkünften
<b>Erläuterungen zu Sachkonto 6701000</b>	HH.2018 ff.: 20.000 € Mieten für die Bereitstellung von Wohnungen für Notunterkünfte (gem. Erbbaurechtsvertrag mit der GBG)
<b>Erläuterungen zu Sachkonto 7128000</b>	HH.2018 ff.: 375 € Zuschüsse an Frauenhaus, Mauerblumen etc. 150 € Zuschuss an Bürgerfonds 150 € Zuschuss an Generationenhilfe
<b>Erläuterungen zu Sachkonto 7299010</b>	HH.2018 ff.: 150 € Durchführung der Weihnachtsaktion

## Haushaltsplan 2018-2019 Stadt Hadamar

Teilfinanzhaushalt Kostenstelle 05351001 Soziale Leistungen							
Stadt Hadamar							
Nr.	Bezeichnung	Ergebnis 2016	Ansatz 2017	Ansatz 2018	Ansatz 2019	Plan 2020	Plan 2021
	Einzahlungen aus Investitionstätigkeit						
20	+ Einz. aus Investitionszuweis. und Zuschüssen sowie aus Investitionsbeiträgen						
21	+ Einz. aus Abgängen von Vermögensgegenständen des Sachanlagevermögens						
	und des immateriellen Anlagevermögens						
22	+ Einz. aus Abgängen von Vermögensgegenständen des Finanzanlagevermögens						
	Einzahlungen aus Finanzierungstätigkeit						
31	+ Einz. aus der Aufnahme von Krediten und wirtschaftlich vergleichbaren Vorgängen						
	für Investitionen						
	Summe						
	Auszahlungen aus Investitionstätigkeit						
24A	- Ausz. aus gewährten Investitionszuweisungen und -zuschüssen						
24	- Ausz. für den Erwerb von Grundstücken und Gebäuden						
25	- Ausz. für Baumaßnahmen						
26	- Ausz. für Investitionen in das sonst. Sachanlagevermögen und immat. Anlagever.			-3.000,00			
27	- Ausz. für Investitionen in das Finanzanlagevermögen						
	Auszahlungen aus Finanzierungstätigkeit						
32	- Auszahlungen für die Tilgung von Krediten und wirtschaftlich vergl. Vorgängen						
	für Investitionen						
	Summe			-3.000,00			
	Saldo (Einzahlungen ./- Auszahlungen)			-3.000,00			

## Haushaltsplan 2018-2019 Stadt Hadamar

Investitionen Kostenstelle 05351001 Soziale Leistungen							
Stadt Hadamar							
Nr. Bezeichnung	Jahres- ergebnis 2016	Ansatz 2017	Ansatz 2018	Ansatz 2019	Verpflichtungs- Ermächtigungen	Finanzplan 2020 2021	Bisher bereitgestellt
I053510-01 Anschaffung Möbel für Notunterkunftswohnungen			-3.000,00				-3.000,00
Erläuterungen - Investitionen Kostenstelle 05351001 Soziale Leistungen							
<p>Anschaffung Möbel für Notunterkunftswohnungen</p> <p>HH.2018:</p> <p>3.000 € Anschaffungskosten Möbel für Notunterkunftswohnungen in den angemieteten Wohnungen Egermannstraße 7 und 9</p>							

## Haushaltsplan 2018-2019 Stadt Hadamar

### Teilergebnishaushalt Kostenstelle 05351003 Seniorenarbeit

Stadt Hadamar

Nr.	Bezeichnung	Ergebnis 2016	Ansatz 2017	Ansatz 2018	Ansatz 2019	Plan 2020	Plan 2021
01	Privatrechtliche Leistungsentgelte		-500,00	-500,00	-500,00	-500,00	-500,00
5090000	sonstige Umsatzerlöse		-500,00	-500,00	-500,00	-500,00	-500,00
10	Summe der ordentlichen Erträge (Nr. 1 bis 9)		-500,00	-500,00	-500,00	-500,00	-500,00
13	Aufwendungen für Sach- und Dienstleistungen		200,00	3.200,00	3.200,00	3.200,00	3.200,00
6730000	Gebühren		200,00	200,00	200,00	200,00	200,00
6869000	sonst. Aufwendungen für Repräsentation			3.000,00	3.000,00	3.000,00	3.000,00
15	Aufwendungen für Zuweisungen und Zuschüsse sowie besondere Finanzaufwendungen		3.500,00	3.500,00	3.500,00	3.500,00	3.500,00
7128000	Zuschüsse für laufende Zwecke an übrige Bereiche		3.500,00	3.500,00	3.500,00	3.500,00	3.500,00
19	Summe der ordentlichen Aufwendungen (Nr. 11 bis 18)		3.700,00	6.700,00	6.700,00	6.700,00	6.700,00
20	Verwaltungsergebnis (Nr. 10 ./ Nr. 19)		3.200,00	6.200,00	6.200,00	6.200,00	6.200,00
24	Ordentliches Ergebnis (Verwaltungsergebnis und Finanzergebnis Nr. 20 und Nr. 23)		3.200,00	6.200,00	6.200,00	6.200,00	6.200,00
28	Jahresergebnis vor internen Leistungsbeziehungen		3.200,00	6.200,00	6.200,00	6.200,00	6.200,00
32	Jahresergebnis nach internen Leistungsbeziehungen		3.200,00	6.200,00	6.200,00	6.200,00	6.200,00

### Erläuterungen - Teilergebnishaushalt Kostenstelle 05351003 Seniorenarbeit

#### Erläuterungen zu Sachkonto 6730000

HH.2018 ff.:

200 € GEMA-Gebühren für Veranstaltungen

#### Erläuterungen zu Sachkonto 6869000

HH.2018 ff.:

3.000 EUR Mittel für Wiederaufnahme der Seniorenfahrten

#### Erläuterungen zu Sachkonto 7128000

HH.2018 ff.:

3.500 € Mittel für Seniorenarbeit (u.a. Seniorennachmittage)

## Haushaltsplan 2018-2019 Stadt Hadamar

Teilfinanzhaushalt Kostenstelle 05351003 Seniorenarbeit							
Stadt Hadamar							
Nr.	Bezeichnung	Ergebnis 2016	Ansatz 2017	Ansatz 2018	Ansatz 2019	Plan 2020	Plan 2021
	Einzahlungen aus Investitionstätigkeit						
20	+ Einz. aus Investitionszuweis. und Zuschüssen sowie aus Investitionsbeiträgen						
21	+ Einz. aus Abgängen von Vermögensgegenständen des Sachanlagevermögens						
	und des immateriellen Anlagevermögens						
22	+ Einz. aus Abgängen von Vermögensgegenständen des Finanzanlagevermögens						
	Einzahlungen aus Finanzierungstätigkeit						
31	+ Einz. aus der Aufnahme von Krediten und wirtschaftlich vergleichbaren Vorgängen						
	für Investitionen						
	Summe						
	Auszahlungen aus Investitionstätigkeit						
24A	- Ausz. aus gewährten Investitionszuweisungen und -zuschüssen						
24	- Ausz. für den Erwerb von Grundstücken und Gebäuden						
25	- Ausz. für Baumaßnahmen						
26	- Ausz. für Investitionen in das sonst. Sachanlagevermögen und immat. Anlagever.						
27	- Ausz. für Investitionen in das Finanzanlagevermögen						
	Auszahlungen aus Finanzierungstätigkeit						
32	- Auszahlungen für die Tilgung von Krediten und wirtschaftlich vergl. Vorgängen						
	für Investitionen						
	Summe						
	Saldo (Einzahlungen ./- Auszahlungen)						

## Haushaltsplan 2018-2019 Stadt Hadamar

Teilergebnishaushalt Produktbereich 06 Kinder-/Jugend- und Familienhilfe							
Stadt Hadamar							
Nr.	Bezeichnung	Ergebnis 2016	Ansatz 2017	Ansatz 2018	Ansatz 2019	Plan 2020	Plan 2021
	Ordentliche Erträge						
01	Privatrechtliche Leistungsentgelte						
02	Öffentlich-rechtliche Leistungsentgelte						
03	Kostensatzleistungen und -erstattungen	-422.687,71	-253.900,00	-433.200,00	-433.500,00	-433.800,00	-434.100,00
04	Bestandsveränderungen und aktivierte Eigenleistungen						
05	Steuern und steuerähnliche Erträge einschl. Erträge aus gesetzlichen Umlagen						
06	Erträge aus Transferleistungen						
07	Erträge aus Zuweisungen und Zuschüssen für lfd. Zwecke und allgemeine Umlagen						
08	Erträge aus der Auflösung von Sonderposten aus Investitionszuweisungen, -zuschüssen und Investitionsbeiträgen	-6.810,00	-7.124,00	-6.809,00	-6.809,00	-6.809,00	-6.809,00
09	Sonstige ordentliche Erträge						
10	Summe der ordentlichen Erträge (Nr. 1 bis 9)	-429.497,71	-261.024,00	-440.009,00	-440.309,00	-440.609,00	-440.909,00
	Ordentliche Aufwendungen						
11	Personalaufwendungen		11.000,00				
12	Versorgungsaufwendungen						
13	Aufwendungen für Sach- und Dienstleistungen	41.064,29	48.530,00	80.150,00	70.550,00	28.650,00	28.650,00
14	Abschreibungen	18.214,52	16.602,00	18.878,00	18.878,00	18.878,00	18.878,00
15	Aufwendungen für Zuweisungen und Zuschüsse sowie besondere Finanzaufwendungen	2.126.443,34	2.206.100,00	2.262.400,00	2.295.400,00	2.335.400,00	2.374.400,00
16	Steueraufwendungen einschl. Aufwendungen aus gesetzlichen Umlageverpflichtungen						
17	Transferaufwendungen	735,00	1.400,00	1.400,00	1.400,00	1.400,00	1.400,00
18	Sonstige ordentliche Aufwendungen	683,00	700,00				
19	Summe der ordentlichen Aufwendungen (Nr. 11 bis 18)	2.187.140,15	2.284.332,00	2.362.828,00	2.386.228,00	2.384.328,00	2.423.328,00
20	Verwaltungsergebnis (Nr. 10 ./ Nr. 19)	1.757.642,44	2.023.308,00	1.922.819,00	1.945.919,00	1.943.719,00	1.982.419,00
21	Finanzerträge						
22	Finanzaufwendungen						
23	Finanzergebnis (Nr. 21 bis Nr. 22)						
24	Ordentliches Ergebnis (Verwaltungsergebnis und Finanzergebnis Nr. 20 und Nr. 23)	1.757.642,44	2.023.308,00	1.922.819,00	1.945.919,00	1.943.719,00	1.982.419,00
25	Außerordentliche Erträge						
26	Außerordentliche Aufwendungen						
27	Außerordentliches Ergebnis (Nr. 25 ./ Nr. 26)						
28	Jahresergebnis vor internen Leistungsbeziehungen	1.757.642,44	2.023.308,00	1.922.819,00	1.945.919,00	1.943.719,00	1.982.419,00
	(ordentliches Ergebnis und außerordentliches Ergebnis Nr. 24 und Nr. 27)						
29	Erlöse der internen Leistungsbeziehungen						
30	Kosten der internen Leistungsbeziehungen		211.200,00	212.300,00	215.600,00		
31	Ergebnis der internen Leistungsbeziehungen		211.200,00	212.300,00	215.600,00		
32	Jahresergebnis nach internen Leistungsbeziehungen	1.757.642,44	2.234.508,00	2.135.119,00	2.161.519,00	1.943.719,00	1.982.419,00

## Haushaltsplan 2018-2019 Stadt Hadamar

Teilergebnishaushalt Produktgruppe 0636 Förderg.v.Kindern in Tageseinrichtungen u. -pflege							
Stadt Hadamar							
Nr.	Bezeichnung	Ergebnis 2016	Ansatz 2017	Ansatz 2018	Ansatz 2019	Plan 2020	Plan 2021
	Ordentliche Erträge						
01	Privatrechtliche Leistungsentgelte						
02	Öffentlich-rechtliche Leistungsentgelte						
03	Kostensatzleistungen und -erstattungen						
04	Bestandsveränderungen und aktivierte Eigenleistungen						
05	Steuern und steuerähnliche Erträge einschl. Erträge aus gesetzlichen Umlagen						
06	Erträge aus Transferleistungen						
07	Erträge aus Zuweisungen und Zuschüssen für lfd. Zwecke und allgemeine Umlagen						
08	Erträge aus der Auflösung von Sonderposten aus Investitionszuweisungen, -zuschüssen und Investitionsbeiträgen						
09	Sonstige ordentliche Erträge						
10	Summe der ordentlichen Erträge (Nr. 1 bis 9)						
	Ordentliche Aufwendungen						
11	Personalaufwendungen						
12	Versorgungsaufwendungen						
13	Aufwendungen für Sach- und Dienstleistungen						
14	Abschreibungen						
15	Aufwendungen für Zuweisungen und Zuschüsse sowie besondere Finanzaufwendungen						
16	Steueraufwendungen einschl. Aufwendungen aus gesetzlichen Umlageverpflichtungen						
17	Transferaufwendungen						
18	Sonstige ordentliche Aufwendungen						
19	Summe der ordentlichen Aufwendungen (Nr. 11 bis 18)						
20	Verwaltungsergebnis (Nr. 10 ./ Nr. 19)						
21	Finanzerträge						
22	Finanzaufwendungen						
23	Finanzergebnis (Nr. 21 bis Nr. 22)						
24	Ordentliches Ergebnis (Verwaltungsergebnis und Finanzergebnis Nr. 20 und Nr. 23)						
25	Außerordentliche Erträge						
26	Außerordentliche Aufwendungen						
27	Außerordentliches Ergebnis (Nr. 25 ./ Nr. 26)						
28	Jahresergebnis vor internen Leistungsbeziehungen  (ordentliches Ergebnis und außerordentliches Ergebnis Nr. 24 und Nr. 27)						
29	Erlöse der internen Leistungsbeziehungen						
30	Kosten der internen Leistungsbeziehungen						
31	Ergebnis der internen Leistungsbeziehungen						
32	Jahresergebnis nach internen Leistungsbeziehungen						

## Haushaltsplan 2018-2019 Stadt Hadamar

Teilergebnishaushalt Produktgruppe 0637 Jugendarbeit							
Stadt Hadamar							
Nr.	Bezeichnung	Ergebnis 2016	Ansatz 2017	Ansatz 2018	Ansatz 2019	Plan 2020	Plan 2021
	Ordentliche Erträge						
01	Privatrechtliche Leistungsentgelte						
02	Öffentlich-rechtliche Leistungsentgelte						
03	Kostensatzleistungen und -erstattungen	-29.862,71	-27.900,00	-28.200,00	-28.500,00	-28.800,00	-29.100,00
04	Bestandsveränderungen und aktivierte Eigenleistungen						
05	Steuern und steuerähnliche Erträge einschl. Erträge aus gesetzlichen Umlagen						
06	Erträge aus Transferleistungen						
07	Erträge aus Zuweisungen und Zuschüssen für lfd. Zwecke und allgemeine Umlagen						
08	Erträge aus der Auflösung von Sonderposten aus Investitionszuweisungen, -zuschüssen und Investitionsbeiträgen		-353,00				
09	Sonstige ordentliche Erträge						
10	Summe der ordentlichen Erträge (Nr. 1 bis 9)	-29.862,71	-28.253,00	-28.200,00	-28.500,00	-28.800,00	-29.100,00
	Ordentliche Aufwendungen						
11	Personalaufwendungen		11.000,00				
12	Versorgungsaufwendungen						
13	Aufwendungen für Sach- und Dienstleistungen	23.490,99	23.130,00	17.380,00	17.380,00	17.380,00	17.380,00
14	Abschreibungen	102,00	1.237,00				
15	Aufwendungen für Zuweisungen und Zuschüsse sowie besondere Finanzaufwendungen	185,52	400,00	400,00	400,00	400,00	400,00
16	Steueraufwendungen einschl. Aufwendungen aus gesetzlichen Umlageverpflichtungen						
17	Transferaufwendungen	735,00	1.400,00	1.400,00	1.400,00	1.400,00	1.400,00
18	Sonstige ordentliche Aufwendungen	683,00	700,00				
19	Summe der ordentlichen Aufwendungen (Nr. 11 bis 18)	25.196,51	37.867,00	19.180,00	19.180,00	19.180,00	19.180,00
20	Verwaltungsergebnis (Nr. 10 ./ Nr. 19)	-4.666,20	9.614,00	-9.020,00	-9.320,00	-9.620,00	-9.920,00
21	Finanzerträge						
22	Finanzaufwendungen						
23	Finanzergebnis (Nr. 21 bis Nr. 22)						
24	Ordentliches Ergebnis (Verwaltungsergebnis und Finanzergebnis Nr. 20 und Nr. 23)	-4.666,20	9.614,00	-9.020,00	-9.320,00	-9.620,00	-9.920,00
25	Außerordentliche Erträge						
26	Außerordentliche Aufwendungen						
27	Außerordentliches Ergebnis (Nr. 25 ./ Nr. 26)						
28	Jahresergebnis vor internen Leistungsbeziehungen	-4.666,20	9.614,00	-9.020,00	-9.320,00	-9.620,00	-9.920,00
	(ordentliches Ergebnis und außerordentliches Ergebnis Nr. 24 und Nr. 27)						
29	Erlöse der internen Leistungsbeziehungen						
30	Kosten der internen Leistungsbeziehungen		88.700,00	91.400,00	92.800,00		
31	Ergebnis der internen Leistungsbeziehungen		88.700,00	91.400,00	92.800,00		
32	Jahresergebnis nach internen Leistungsbeziehungen	-4.666,20	98.314,00	82.380,00	83.480,00	-9.620,00	-9.920,00



## Haushaltsplan 2018-2019 Stadt Hadamar

### Produktbeschreibung Produkt 063720 Jugendarbeit

Stadt Hadamar

Produktbereich	06	Kinder-/Jugend- und Familienhilfe
Produktgruppe	0637	Jugendarbeit
Produkt	063720	Jugendarbeit

### Produktinformation

Kurzbeschreibung	Stadtjugendpflege, Maßnahmen der Förderung der Jugendarbeit, Veranstaltungen, Ferienspiele, Jugendhaus, -räume
------------------	--

## Haushaltsplan 2018-2019 Stadt Hadamar

Teilergebnishaushalt Produkt 063720 Jugendarbeit							
Stadt Hadamar							
Nr.	Bezeichnung	Ergebnis 2016	Ansatz 2017	Ansatz 2018	Ansatz 2019	Plan 2020	Plan 2021
	Ordentliche Erträge						
01	Privatrechtliche Leistungsentgelte						
02	Öffentlich-rechtliche Leistungsentgelte						
03	Kostensatzleistungen und -erstattungen	-29.862,71	-27.900,00	-28.200,00	-28.500,00	-28.800,00	-29.100,00
04	Bestandsveränderungen und aktivierte Eigenleistungen						
05	Steuern und steuerähnliche Erträge einschl. Erträge aus gesetzlichen Umlagen						
06	Erträge aus Transferleistungen						
07	Erträge aus Zuweisungen und Zuschüssen für lfd. Zwecke und allgemeine Umlagen						
08	Erträge aus der Auflösung von Sonderposten aus Investitionszuweisungen, -zuschüssen und Investitionsbeiträgen		-353,00				
09	Sonstige ordentliche Erträge						
10	Summe der ordentlichen Erträge (Nr. 1 bis 9)	-29.862,71	-28.253,00	-28.200,00	-28.500,00	-28.800,00	-29.100,00
	Ordentliche Aufwendungen						
11	Personalaufwendungen		11.000,00				
12	Versorgungsaufwendungen						
13	Aufwendungen für Sach- und Dienstleistungen	23.490,99	23.130,00	17.380,00	17.380,00	17.380,00	17.380,00
14	Abschreibungen	102,00	1.237,00				
15	Aufwendungen für Zuweisungen und Zuschüsse sowie besondere Finanzaufwendungen	185,52	400,00	400,00	400,00	400,00	400,00
16	Steueraufwendungen einschl. Aufwendungen aus gesetzlichen Umlageverpflichtungen						
17	Transferaufwendungen	735,00	1.400,00	1.400,00	1.400,00	1.400,00	1.400,00
18	Sonstige ordentliche Aufwendungen	683,00	700,00				
19	Summe der ordentlichen Aufwendungen (Nr. 11 bis 18)	25.196,51	37.867,00	19.180,00	19.180,00	19.180,00	19.180,00
20	Verwaltungsergebnis (Nr. 10 ./ Nr. 19)	-4.666,20	9.614,00	-9.020,00	-9.320,00	-9.620,00	-9.920,00
21	Finanzerträge						
22	Finanzaufwendungen						
23	Finanzergebnis (Nr. 21 bis Nr. 22)						
24	Ordentliches Ergebnis (Verwaltungsergebnis und Finanzergebnis Nr. 20 und Nr. 23)	-4.666,20	9.614,00	-9.020,00	-9.320,00	-9.620,00	-9.920,00
25	Außerordentliche Erträge						
26	Außerordentliche Aufwendungen						
27	Außerordentliches Ergebnis (Nr. 25 ./ Nr. 26)						
28	Jahresergebnis vor internen Leistungsbeziehungen	-4.666,20	9.614,00	-9.020,00	-9.320,00	-9.620,00	-9.920,00
	(ordentliches Ergebnis und außerordentliches Ergebnis Nr. 24 und Nr. 27)						
29	Erlöse der internen Leistungsbeziehungen						
30	Kosten der internen Leistungsbeziehungen		88.700,00	91.400,00	92.800,00		
31	Ergebnis der internen Leistungsbeziehungen		88.700,00	91.400,00	92.800,00		
32	Jahresergebnis nach internen Leistungsbeziehungen	-4.666,20	98.314,00	82.380,00	83.480,00	-9.620,00	-9.920,00

## Haushaltsplan 2018-2019 Stadt Hadamar

Teilfinanzhaushalt Produkt 063720 Jugendarbeit							
Stadt Hadamar							
Nr.	Bezeichnung	Ergebnis 2016	Ansatz 2017	Ansatz 2018	Ansatz 2019	Plan 2020	Plan 2021
	Einzahlungen aus Investitionstätigkeit						
20	+ Einz. aus Investitionszuweis. und Zuschüssen sowie aus Investitionsbeiträgen						
21	+ Einz. aus Abgängen von Vermögensgegenständen des Sachanlagevermögens						
	und des immateriellen Anlagevermögens						
22	+ Einz. aus Abgängen von Vermögensgegenständen des Finanzanlagevermögens						
	Einzahlungen aus Finanzierungstätigkeit						
31	+ Einz. aus der Aufnahme von Krediten und wirtschaftlich vergleichbaren Vorgängen						
	für Investitionen						
	Summe						
	Auszahlungen aus Investitionstätigkeit						
24A	- Ausz. aus gewährten Investitionszuweisungen und -zuschüssen						
24	- Ausz. für den Erwerb von Grundstücken und Gebäuden						
25	- Ausz. für Baumaßnahmen						
26	- Ausz. für Investitionen in das sonst. Sachanlagevermögen und immat. Anlagever.						
27	- Ausz. für Investitionen in das Finanzanlagevermögen						
	Auszahlungen aus Finanzierungstätigkeit						
32	- Auszahlungen für die Tilgung von Krediten und wirtschaftlich vergl. Vorgängen						
	für Investitionen						
	Summe						
	Saldo (Einzahlungen ./ Auszahlungen)						

## Haushaltsplan 2018-2019 Stadt Hadamar

### Teilergebnishaushalt Kostenstelle 06372001 Jugendpflege

Stadt Hadamar

Nr.	Bezeichnung	Ergebnis 2016	Ansatz 2017	Ansatz 2018	Ansatz 2019	Plan 2020	Plan 2021
03	Kostenersatzleistungen und -erstattungen	-29.741,46	-27.700,00	-28.000,00	-28.300,00	-28.600,00	-28.900,00
5482000	Kostenerstattungen von Gemeinden/GV	-23.556,46	-23.700,00	-24.000,00	-24.300,00	-24.600,00	-24.900,00
5488000	Kostenerstattungen von übrigen Bereichen	-6.185,00	-4.000,00	-4.000,00	-4.000,00	-4.000,00	-4.000,00
08	Erträge aus der Auflösung von Sonderposten aus Investitionszuweisungen,		-353,00				
5469000	Erträge Auflösung von sonst SOPO aus Investitionen		-353,00				
10	Summe der ordentlichen Erträge (Nr. 1 bis 9)	-29.741,46	-28.053,00	-28.000,00	-28.300,00	-28.600,00	-28.900,00
11	Personalaufwendungen		11.000,00				
6201000	Entg. für geleist. Arbeitszeit (einschl. Zulagen)		9.000,00				
6401000	AG-Anteil zur Sozialvers. Entschl+geltbereich		1.600,00				
6470000	Zukunftsicherung/Zusatzversorg. Entgeltbereich		400,00				
13	Aufwendungen für Sach- und Dienstleistungen	15.193,98	14.050,00	11.050,00	11.050,00	11.050,00	11.050,00
6010100	Aufw. für Büromat. u. Drucks. d. Verw. u. ähnl. Ei	139,40	300,00	300,00	300,00	300,00	300,00
6089000	übriger sonstiger Materialaufwand	411,11	950,00	950,00	950,00	950,00	950,00
6089020	übrig.sonst. Materialaufw.-Sachkosten Jugendarbeit	378,92	3.000,00	3.000,00	3.000,00	3.000,00	3.000,00
6139000	sonstige weitere Fremdleistungen	6.446,00	6.800,00	6.800,00	6.800,00	6.800,00	6.800,00
6740000	Leiharbeitskräfte (soweit nicht unter Hkto. 613)	7.754,55	3.000,00				
6880000	Aufw.für Fort- u. Weiterbildung	64,00					
19	Summe der ordentlichen Aufwendungen (Nr. 11 bis 18)	15.193,98	25.050,00	11.050,00	11.050,00	11.050,00	11.050,00
20	Verwaltungsergebnis (Nr. 10 ./ Nr. 19)	-14.547,48	-3.003,00	-16.950,00	-17.250,00	-17.550,00	-17.850,00
24	Ordentliches Ergebnis (Verwaltungsergebnis und Finanzergebnis Nr. 20 und Nr. 23)	-14.547,48	-3.003,00	-16.950,00	-17.250,00	-17.550,00	-17.850,00
28	Jahresergebnis vor internen Leistungsbeziehungen	-14.547,48	-3.003,00	-16.950,00	-17.250,00	-17.550,00	-17.850,00
30	Kosten der internen Leistungsbeziehungen		87.100,00	87.800,00	89.100,00		
9100110	Verwaltung Aufwand ILV		87.100,00	87.800,00	89.100,00		
31	Ergebnis der internen Leistungsbeziehungen		87.100,00	87.800,00	89.100,00		
32	Jahresergebnis nach internen Leistungsbeziehungen	-14.547,48	84.097,00	70.850,00	71.850,00	-17.550,00	-17.850,00

### Erläuterungen - Teilergebnishaushalt Kostenstelle 06372001 Jugendpflege

#### Erläuterungen zu Sachkonto 5482000

HH.2018 ff.:

24.000 € Beteiligung des Kreises an der Jugendpflege

davon: 23.000 € Beteiligung des Kreises an Personalkosten Jugendpfleger (Hadamarer Modell)

1.000 € Anteil des Kreises an Sachkosten für Schulsozialarbeit (50 v.H.)

#### Erläuterungen zu Sachkonto 5488000

HH.2018 ff.:

4.000 € Kostenbeiträge Teilnehmer Ferienspiele

#### Erläuterungen zu Sachkonto 6089020

HH.2018 ff.:

3.000 € Sachkosten Jugendarbeit

davon: 1.000 € allgemeine Kosten

2.000 € Schulsozialarbeit (wird zu 50 % gefördert durch Kreis)

#### Erläuterungen zu Sachkonto 6139000

## Haushaltsplan 2018-2019 Stadt Hadamar

HH. 2018:  
FSJ Helfer Jugendpflege

## Haushaltsplan 2018-2019 Stadt Hadamar

Teilfinanzhaushalt Kostenstelle 06372001 Jugendpflege							
Stadt Hadamar							
Nr.	Bezeichnung	Ergebnis 2016	Ansatz 2017	Ansatz 2018	Ansatz 2019	Plan 2020	Plan 2021
	Einzahlungen aus Investitionstätigkeit						
20	+ Einz. aus Investitionszuweis. und Zuschüssen sowie aus Investitionsbeiträgen						
21	+ Einz. aus Abgängen von Vermögensgegenständen des Sachanlagevermögens						
	und des immateriellen Anlagevermögens						
22	+ Einz. aus Abgängen von Vermögensgegenständen des Finanzanlagevermögens						
	Einzahlungen aus Finanzierungstätigkeit						
31	+ Einz. aus der Aufnahme von Krediten und wirtschaftlich vergleichbaren Vorgängen						
	für Investitionen						
	Summe						
	Auszahlungen aus Investitionstätigkeit						
24A	- Ausz. aus gewährten Investitionszuweisungen und -zuschüssen						
24	- Ausz. für den Erwerb von Grundstücken und Gebäuden						
25	- Ausz. für Baumaßnahmen						
26	- Ausz. für Investitionen in das sonst. Sachanlagevermögen und immat. Anlagever.						
27	- Ausz. für Investitionen in das Finanzanlagevermögen						
	Auszahlungen aus Finanzierungstätigkeit						
32	- Auszahlungen für die Tilgung von Krediten und wirtschaftlich vergl. Vorgängen						
	für Investitionen						
	Summe						
	Saldo (Einzahlungen ./- Auszahlungen)						

## Haushaltsplan 2018-2019 Stadt Hadamar

Teilergebnishaushalt Kostenstelle 06372002 Jugendhaus							
Stadt Hadamar							
Nr.	Bezeichnung	Ergebnis 2016	Ansatz 2017	Ansatz 2018	Ansatz 2019	Plan 2020	Plan 2021
13	Aufwendungen für Sach- und Dienstleistungen	4.756,13	5.510,00	4.320,00	4.320,00	4.320,00	4.320,00
6051000	Strom	311,37	200,00	200,00	200,00	200,00	200,00
6052000	Gas	1.665,89	1.800,00	1.800,00	1.800,00	1.800,00	1.800,00
6056000	Wasser	42,95	200,00	200,00	200,00	200,00	200,00
6057000	Abwasser	122,62	300,00	300,00	300,00	300,00	300,00
6061000	Materialaufw. für Gebäude u. Außenanlagen		250,00	250,00	250,00	250,00	250,00
6161000	Instandh. Gebäude, Außenanl. (Bauunterhaltung)	576,03	250,00	250,00	250,00	250,00	250,00
6173000	Fremdreinigung	1.757,55	2.200,00	1.000,00	1.000,00	1.000,00	1.000,00
6730000	Gebühren	69,96	100,00	100,00	100,00	100,00	100,00
6900100	Beiträge f. Gebäudebezogene Versicherungen	209,76	210,00	220,00	220,00	220,00	220,00
19	Summe der ordentlichen Aufwendungen (Nr. 11 bis 18)	4.756,13	5.510,00	4.320,00	4.320,00	4.320,00	4.320,00
20	Verwaltungsergebnis (Nr. 10 ./ Nr. 19)	4.756,13	5.510,00	4.320,00	4.320,00	4.320,00	4.320,00
24	Ordentliches Ergebnis (Verwaltungsergebnis und Finanzergebnis Nr. 20 und Nr. 23)	4.756,13	5.510,00	4.320,00	4.320,00	4.320,00	4.320,00
28	Jahresergebnis vor internen Leistungsbeziehungen	4.756,13	5.510,00	4.320,00	4.320,00	4.320,00	4.320,00
32	Jahresergebnis nach internen Leistungsbeziehungen	4.756,13	5.510,00	4.320,00	4.320,00	4.320,00	4.320,00

## Haushaltsplan 2018-2019 Stadt Hadamar

Teilfinanzhaushalt Kostenstelle 06372002 Jugendhaus							
Stadt Hadamar							
Nr.	Bezeichnung	Ergebnis 2016	Ansatz 2017	Ansatz 2018	Ansatz 2019	Plan 2020	Plan 2021
	Einzahlungen aus Investitionstätigkeit						
20	+ Einz. aus Investitionszuweis. und Zuschüssen sowie aus Investitionsbeiträgen						
21	+ Einz. aus Abgängen von Vermögensgegenständen des Sachanlagevermögens						
	und des immateriellen Anlagevermögens						
22	+ Einz. aus Abgängen von Vermögensgegenständen des Finanzanlagevermögens						
	Einzahlungen aus Finanzierungstätigkeit						
31	+ Einz. aus der Aufnahme von Krediten und wirtschaftlich vergleichbaren Vorgängen						
	für Investitionen						
	Summe						
	Auszahlungen aus Investitionstätigkeit						
24A	- Ausz. aus gewährten Investitionszuweisungen und -zuschüssen						
24	- Ausz. für den Erwerb von Grundstücken und Gebäuden						
25	- Ausz. für Baumaßnahmen						
26	- Ausz. für Investitionen in das sonst. Sachanlagevermögen und immat. Anlagever.						
27	- Ausz. für Investitionen in das Finanzanlagevermögen						
	Auszahlungen aus Finanzierungstätigkeit						
32	- Auszahlungen für die Tilgung von Krediten und wirtschaftlich vergl. Vorgängen						
	für Investitionen						
	Summe						
	Saldo (Einzahlungen ./ Auszahlungen)						



## Haushaltsplan 2018-2019 Stadt Hadamar

### Teilergebnishaushalt Kostenstelle 06372003 Jugendräume

Stadt Hadamar

Nr.	Bezeichnung	Ergebnis 2016	Ansatz 2017	Ansatz 2018	Ansatz 2019	Plan 2020	Plan 2021
13	Aufwendungen für Sach- und Dienstleistungen	2.657,31	1.860,00	1.860,00	1.860,00	1.860,00	1.860,00
6061000	Materialaufw. für Gebäude u. Außenanlagen	11,37					
6161000	Instandh. Gebäude, Außenanl. (Bauunterhaltung)	1.385,94					
6701000	Mieten, Pachten, Erbbauzinsen	1.260,00	1.860,00	1.860,00	1.860,00	1.860,00	1.860,00
19	Summe der ordentlichen Aufwendungen (Nr. 11 bis 18)	2.657,31	1.860,00	1.860,00	1.860,00	1.860,00	1.860,00
20	Verwaltungsergebnis (Nr. 10 ./ Nr. 19)	2.657,31	1.860,00	1.860,00	1.860,00	1.860,00	1.860,00
24	Ordentliches Ergebnis (Verwaltungsergebnis und Finanzergebnis Nr. 20 und Nr. 23)	2.657,31	1.860,00	1.860,00	1.860,00	1.860,00	1.860,00
28	Jahresergebnis vor internen Leistungsbeziehungen	2.657,31	1.860,00	1.860,00	1.860,00	1.860,00	1.860,00
30	Kosten der internen Leistungsbeziehungen		1.600,00	3.600,00	3.700,00		
9100010	Bauhof Aufwand ILV		1.600,00	3.600,00	3.700,00		
31	Ergebnis der internen Leistungsbeziehungen		1.600,00	3.600,00	3.700,00		
32	Jahresergebnis nach internen Leistungsbeziehungen	2.657,31	3.460,00	5.460,00	5.560,00	1.860,00	1.860,00

#### Erläuterungen - Teilergebnishaushalt Kostenstelle 06372003 Jugendräume

##### Erläuterungen zu Sachkonto 6701000

HH.2018 ff.:

1.860 € Miete und Mietnebenkosten für Jugendraum Niederzeuzheim

## Haushaltsplan 2018-2019 Stadt Hadamar

Teilfinanzhaushalt Kostenstelle 06372003 Jugendräume							
Stadt Hadamar							
Nr.	Bezeichnung	Ergebnis 2016	Ansatz 2017	Ansatz 2018	Ansatz 2019	Plan 2020	Plan 2021
	Einzahlungen aus Investitionstätigkeit						
20	+ Einz. aus Investitionszuweis. und Zuschüssen sowie aus Investitionsbeiträgen						
21	+ Einz. aus Abgängen von Vermögensgegenständen des Sachanlagevermögens						
	und des immateriellen Anlagevermögens						
22	+ Einz. aus Abgängen von Vermögensgegenständen des Finanzanlagevermögens						
	Einzahlungen aus Finanzierungstätigkeit						
31	+ Einz. aus der Aufnahme von Krediten und wirtschaftlich vergleichbaren Vorgängen						
	für Investitionen						
	Summe						
	Auszahlungen aus Investitionstätigkeit						
24A	- Ausz. aus gewährten Investitionszuweisungen und -zuschüssen						
24	- Ausz. für den Erwerb von Grundstücken und Gebäuden						
25	- Ausz. für Baumaßnahmen						
26	- Ausz. für Investitionen in das sonst. Sachanlagevermögen und immat. Anlagever.						
27	- Ausz. für Investitionen in das Finanzanlagevermögen						
	Auszahlungen aus Finanzierungstätigkeit						
32	- Auszahlungen für die Tilgung von Krediten und wirtschaftlich vergl. Vorgängen						
	für Investitionen						
	Summe						
	Saldo (Einzahlungen ./- Auszahlungen)						

## Haushaltsplan 2018-2019 Stadt Hadamar

Investitionen Kostenstelle 06372003 Jugendräume							
Stadt Hadamar							
Nr. Bezeichnung	Jahres- ergebnis 2016	Ansatz 2017	Ansatz 2018	Ansatz 2019	Verpflichtungs- Ermächtigungen	Finanzplan 2020 2021	Bisher bereitgestellt
1063720-01 Jugendräume - Ausbau/Einrichtung							-5.500,00

## Haushaltsplan 2018-2019 Stadt Hadamar

### Teilergebnishaushalt Kostenstelle 06372099 Jugendpflege allgemein

Stadt Hadamar

Nr.	Bezeichnung	Ergebnis 2016	Ansatz 2017	Ansatz 2018	Ansatz 2019	Plan 2020	Plan 2021
03	Kostenersatzleistungen und -erstattungen	-121,25	-200,00	-200,00	-200,00	-200,00	-200,00
5488000	Kostenerstattungen von übrigen Bereichen	-121,25	-200,00	-200,00	-200,00	-200,00	-200,00
10	Summe der ordentlichen Erträge (Nr. 1 bis 9)	-121,25	-200,00	-200,00	-200,00	-200,00	-200,00
13	Aufwendungen für Sach- und Dienstleistungen	883,57	1.710,00	150,00	150,00	150,00	150,00
6051000	Strom	35,00					
6055000	Treibstoffe	115,46	500,00				
6056000	Wasser	53,42					
6057000	Abwasser	61,68					
6063000	Materialaufw. für Einrichtungen und Ausstattungen	11,98	200,00				
6069000	sonstiger Aufw. für Reparatur u. Instandhaltung	32,16	300,00				
6810000	Aufw. für Zeitungen u Fachlit. d. Verw. u ähnl. Ei		100,00	100,00	100,00	100,00	100,00
6901000	Kfz-Versicherungsbeiträge	524,87	560,00				
6910000	Beitr. Wirtschaftsverb. & Berufsvertr, sonst. Vere	49,00	50,00	50,00	50,00	50,00	50,00
14	Abschreibungen	102,00	1.237,00				
6643000	Abschr. auf Fuhrpark	102,00	1.237,00				
15	Aufwendungen für Zuweisungen und Zuschüsse sowie besondere Finanzaufwendungen	185,52	400,00	400,00	400,00	400,00	400,00
7127000	Zuschüsse für lfd. Zwecke an private Unternehmen	185,52	400,00	400,00	400,00	400,00	400,00
17	Transferaufwendungen	735,00	1.400,00	1.400,00	1.400,00	1.400,00	1.400,00
7250100	Jugendhilfeleist. natürl.Pers. außerhalb Einricht.	735,00	1.400,00	1.400,00	1.400,00	1.400,00	1.400,00
18	Sonstige ordentliche Aufwendungen	683,00	700,00				
7030000	Kfz-Steuer	683,00	700,00				
19	Summe der ordentlichen Aufwendungen (Nr. 11 bis 18)	2.589,09	5.447,00	1.950,00	1.950,00	1.950,00	1.950,00
20	Verwaltungsergebnis (Nr. 10 ./ . Nr. 19)	2.467,84	5.247,00	1.750,00	1.750,00	1.750,00	1.750,00
24	Ordentliches Ergebnis (Verwaltungsergebnis und Finanzergebnis Nr. 20 und Nr. 23)	2.467,84	5.247,00	1.750,00	1.750,00	1.750,00	1.750,00
28	Jahresergebnis vor internen Leistungsbeziehungen	2.467,84	5.247,00	1.750,00	1.750,00	1.750,00	1.750,00
32	Jahresergebnis nach internen Leistungsbeziehungen	2.467,84	5.247,00	1.750,00	1.750,00	1.750,00	1.750,00

#### Erläuterungen - Teilergebnishaushalt Kostenstelle 06372099 Jugendpflege allgemein

##### Erläuterungen zu Sachkonto 5488000

HH.2018 ff.:

200 € Erstattungen Fahrscheine Jugendtaxi

##### Erläuterungen zu Sachkonto 6055000

Nullstellung verschiedener bisheriger Ansätze durch Wegfall des Jugendmobils  
(betrifft SK 6055000, 6063000, 6069000, 6901000, 6643000, 7030000)

##### Erläuterungen zu Sachkonto 7127000

HH.2018 ff.:

400 € Kosten Fahrscheine Jugendtaxi

##### Erläuterungen zu Sachkonto 7250100

HH.2018 ff.:

1.400 € Zuschüsse für Jugendfreizeiten

## Haushaltsplan 2018-2019 Stadt Hadamar

Teilfinanzhaushalt Kostenstelle 06372099 Jugendpflege allgemein							
Stadt Hadamar							
Nr.	Bezeichnung	Ergebnis 2016	Ansatz 2017	Ansatz 2018	Ansatz 2019	Plan 2020	Plan 2021
	Einzahlungen aus Investitionstätigkeit						
20	+ Einz. aus Investitionszuweis. und Zuschüssen sowie aus Investitionsbeiträgen						
21	+ Einz. aus Abgängen von Vermögensgegenständen des Sachanlagevermögens						
	und des immateriellen Anlagevermögens						
22	+ Einz. aus Abgängen von Vermögensgegenständen des Finanzanlagevermögens						
	Einzahlungen aus Finanzierungstätigkeit						
31	+ Einz. aus der Aufnahme von Krediten und wirtschaftlich vergleichbaren Vorgängen						
	für Investitionen						
	Summe						
	Auszahlungen aus Investitionstätigkeit						
24A	- Ausz. aus gewährten Investitionszuweisungen und -zuschüssen						
24	- Ausz. für den Erwerb von Grundstücken und Gebäuden						
25	- Ausz. für Baumaßnahmen						
26	- Ausz. für Investitionen in das sonst. Sachanlagevermögen und immat. Anlagever.						
27	- Ausz. für Investitionen in das Finanzanlagevermögen						
	Auszahlungen aus Finanzierungstätigkeit						
32	- Auszahlungen für die Tilgung von Krediten und wirtschaftlich vergl. Vorgängen						
	für Investitionen						
	Summe						
	Saldo (Einzahlungen ./- Auszahlungen)						

## Haushaltsplan 2018-2019 Stadt Hadamar

Teilergebnishaushalt Produktgruppe 0638 Sonst.Leistungen d.Kinder-,Jugend- u.Familienhilfe							
Stadt Hadamar							
Nr.	Bezeichnung	Ergebnis 2016	Ansatz 2017	Ansatz 2018	Ansatz 2019	Plan 2020	Plan 2021
	Ordentliche Erträge						
01	Privatrechtliche Leistungsentgelte						
02	Öffentlich-rechtliche Leistungsentgelte						
03	Kostensatzleistungen und -erstattungen						
04	Bestandsveränderungen und aktivierte Eigenleistungen						
05	Steuern und steuerähnliche Erträge einschl. Erträge aus gesetzlichen Umlagen						
06	Erträge aus Transferleistungen						
07	Erträge aus Zuweisungen und Zuschüssen für lfd. Zwecke und allgemeine Umlagen						
08	Erträge aus der Auflösung von Sonderposten aus Investitionszuweisungen, -zuschüssen und Investitionsbeiträgen						
09	Sonstige ordentliche Erträge						
10	Summe der ordentlichen Erträge (Nr. 1 bis 9)						
	Ordentliche Aufwendungen						
11	Personalaufwendungen						
12	Versorgungsaufwendungen						
13	Aufwendungen für Sach- und Dienstleistungen		950,00	200,00	200,00	200,00	200,00
14	Abschreibungen						
15	Aufwendungen für Zuweisungen und Zuschüsse sowie besondere Finanzaufwendungen	3.066,00	3.500,00				
16	Steueraufwendungen einschl. Aufwendungen aus gesetzlichen Umlageverpflichtungen						
17	Transferaufwendungen						
18	Sonstige ordentliche Aufwendungen						
19	Summe der ordentlichen Aufwendungen (Nr. 11 bis 18)	3.066,00	4.450,00	200,00	200,00	200,00	200,00
20	Verwaltungsergebnis (Nr. 10 ./ Nr. 19)	3.066,00	4.450,00	200,00	200,00	200,00	200,00
21	Finanzerträge						
22	Finanzaufwendungen						
23	Finanzergebnis (Nr. 21 bis Nr. 22)						
24	Ordentliches Ergebnis (Verwaltungsergebnis und Finanzergebnis Nr. 20 und Nr. 23)	3.066,00	4.450,00	200,00	200,00	200,00	200,00
25	Außerordentliche Erträge						
26	Außerordentliche Aufwendungen						
27	Außerordentliches Ergebnis (Nr. 25 ./ Nr. 26)						
28	Jahresergebnis vor internen Leistungsbeziehungen	3.066,00	4.450,00	200,00	200,00	200,00	200,00
	(ordentliches Ergebnis und außerordentliches Ergebnis Nr. 24 und Nr. 27)						
29	Erlöse der internen Leistungsbeziehungen						
30	Kosten der internen Leistungsbeziehungen		49.100,00	49.400,00	50.100,00		
31	Ergebnis der internen Leistungsbeziehungen		49.100,00	49.400,00	50.100,00		
32	Jahresergebnis nach internen Leistungsbeziehungen	3.066,00	53.550,00	49.600,00	50.300,00	200,00	200,00

## Haushaltsplan 2018-2019 Stadt Hadamar

<b>Produktbeschreibung Produkt 063830 Sonst.Leistungen d.Kinder-,Jugend- u.Familienhilfe</b> Stadt Hadamar		
Produktbereich	06	Kinder-/Jugend- und Familienhilfe
Produktgruppe	0638	Sonst.Leistungen d.Kinder-,Jugend- u.Familienhilfe
Produkt	063830	Sonst.Leistungen d.Kinder-,Jugend- u.Familienhilfe
<b>Produktinformation</b>		
Kurzbeschreibung	Aufsuchende Sozialarbeit (Streetworking), Bezuschussung Hausaufgabenbetreuung	

## Haushaltsplan 2018-2019 Stadt Hadamar

Teilergebnishaushalt Produkt 063830 Sonst.Leistungen d.Kinder-,Jugend- u.Familienhilfe							
Stadt Hadamar							
Nr.	Bezeichnung	Ergebnis 2016	Ansatz 2017	Ansatz 2018	Ansatz 2019	Plan 2020	Plan 2021
	Ordentliche Erträge						
01	Privatrechtliche Leistungsentgelte						
02	Öffentlich-rechtliche Leistungsentgelte						
03	Kostensatzleistungen und -erstattungen						
04	Bestandsveränderungen und aktivierte Eigenleistungen						
05	Steuern und steuerähnliche Erträge einschl. Erträge aus gesetzlichen Umlagen						
06	Erträge aus Transferleistungen						
07	Erträge aus Zuweisungen und Zuschüssen für lfd. Zwecke und allgemeine Umlagen						
08	Erträge aus der Auflösung von Sonderposten aus Investitionszuweisungen, -zuschüssen und Investitionsbeiträgen						
09	Sonstige ordentliche Erträge						
10	Summe der ordentlichen Erträge (Nr. 1 bis 9)						
	Ordentliche Aufwendungen						
11	Personalaufwendungen						
12	Versorgungsaufwendungen						
13	Aufwendungen für Sach- und Dienstleistungen		950,00	200,00	200,00	200,00	200,00
14	Abschreibungen						
15	Aufwendungen für Zuweisungen und Zuschüsse sowie besondere Finanzaufwendungen	3.066,00	3.500,00				
16	Steueraufwendungen einschl. Aufwendungen aus gesetzlichen Umlageverpflichtungen						
17	Transferaufwendungen						
18	Sonstige ordentliche Aufwendungen						
19	Summe der ordentlichen Aufwendungen (Nr. 11 bis 18)	3.066,00	4.450,00	200,00	200,00	200,00	200,00
20	Verwaltungsergebnis (Nr. 10 ./ Nr. 19)	3.066,00	4.450,00	200,00	200,00	200,00	200,00
21	Finanzerträge						
22	Finanzaufwendungen						
23	Finanzergebnis (Nr. 21 bis Nr. 22)						
24	Ordentliches Ergebnis (Verwaltungsergebnis und Finanzergebnis Nr. 20 und Nr. 23)	3.066,00	4.450,00	200,00	200,00	200,00	200,00
25	Außerordentliche Erträge						
26	Außerordentliche Aufwendungen						
27	Außerordentliches Ergebnis (Nr. 25 ./ Nr. 26)						
28	Jahresergebnis vor internen Leistungsbeziehungen	3.066,00	4.450,00	200,00	200,00	200,00	200,00
	(ordentliches Ergebnis und außerordentliches Ergebnis Nr. 24 und Nr. 27)						
29	Erlöse der internen Leistungsbeziehungen						
30	Kosten der internen Leistungsbeziehungen		49.100,00	49.400,00	50.100,00		
31	Ergebnis der internen Leistungsbeziehungen		49.100,00	49.400,00	50.100,00		
32	Jahresergebnis nach internen Leistungsbeziehungen	3.066,00	53.550,00	49.600,00	50.300,00	200,00	200,00



## Haushaltsplan 2018-2019 Stadt Hadamar

Teilfinanzhaushalt Produkt 063830 Sonst.Leistungen d.Kinder-,Jugend- u.Familienhilfe							
Stadt Hadamar							
Nr.	Bezeichnung	Ergebnis 2016	Ansatz 2017	Ansatz 2018	Ansatz 2019	Plan 2020	Plan 2021
	Einzahlungen aus Investitionstätigkeit						
20	+ Einz. aus Investitionszuweis. und Zuschüssen sowie aus Investitionsbeiträgen						
21	+ Einz. aus Abgängen von Vermögensgegenständen des Sachanlagevermögens						
	und des immateriellen Anlagevermögens						
22	+ Einz. aus Abgängen von Vermögensgegenständen des Finanzanlagevermögens						
	Einzahlungen aus Finanzierungstätigkeit						
31	+ Einz. aus der Aufnahme von Krediten und wirtschaftlich vergleichbaren Vorgängen						
	für Investitionen						
	Summe						
	Auszahlungen aus Investitionstätigkeit						
24A	- Ausz. aus gewährten Investitionszuweisungen und -zuschüssen						
24	- Ausz. für den Erwerb von Grundstücken und Gebäuden						
25	- Ausz. für Baumaßnahmen						
26	- Ausz. für Investitionen in das sonst. Sachanlagevermögen und immat. Anlagever.						
27	- Ausz. für Investitionen in das Finanzanlagevermögen						
	Auszahlungen aus Finanzierungstätigkeit						
32	- Auszahlungen für die Tilgung von Krediten und wirtschaftlich vergl. Vorgängen						
	für Investitionen						
	Summe						
	Saldo (Einzahlungen ./- Auszahlungen)						

## Haushaltsplan 2018-2019 Stadt Hadamar

Teilergebnishaushalt Kostenstelle 06383001 Aufsuchende Sozialarbeit (Streetworking)							
Stadt Hadamar							
Nr.	Bezeichnung	Ergebnis 2016	Ansatz 2017	Ansatz 2018	Ansatz 2019	Plan 2020	Plan 2021
13	Aufwendungen für Sach- und Dienstleistungen		750,00				
6089000	übriger sonstiger Materialaufwand		750,00				
19	Summe der ordentlichen Aufwendungen (Nr. 11 bis 18)		750,00				
20	Verwaltungsergebnis (Nr. 10 ./ . Nr. 19)		750,00				
24	Ordentliches Ergebnis (Verwaltungsergebnis und Finanzergebnis Nr. 20 und Nr. 23)		750,00				
28	Jahresergebnis vor internen Leistungsbeziehungen		750,00				
30	Kosten der internen Leistungsbeziehungen		49.100,00	49.400,00	50.100,00		
9100110	Verwaltung Aufwand ILV		49.100,00	49.400,00	50.100,00		
31	Ergebnis der internen Leistungsbeziehungen		49.100,00	49.400,00	50.100,00		
32	Jahresergebnis nach internen Leistungsbeziehungen		49.850,00	49.400,00	50.100,00		

## Haushaltsplan 2018-2019 Stadt Hadamar

Teilfinanzhaushalt Kostenstelle 06383001 Aufsuchende Sozialarbeit (Streetworking)							
Stadt Hadamar							
Nr.	Bezeichnung	Ergebnis 2016	Ansatz 2017	Ansatz 2018	Ansatz 2019	Plan 2020	Plan 2021
	Einzahlungen aus Investitionstätigkeit						
20	+ Einz. aus Investitionszuweis. und Zuschüssen sowie aus Investitionsbeiträgen						
21	+ Einz. aus Abgängen von Vermögensgegenständen des Sachanlagevermögens						
	und des immateriellen Anlagevermögens						
22	+ Einz. aus Abgängen von Vermögensgegenständen des Finanzanlagevermögens						
	Einzahlungen aus Finanzierungstätigkeit						
31	+ Einz. aus der Aufnahme von Krediten und wirtschaftlich vergleichbaren Vorgängen						
	für Investitionen						
	Summe						
	Auszahlungen aus Investitionstätigkeit						
24A	- Ausz. aus gewährten Investitionszuweisungen und -zuschüssen						
24	- Ausz. für den Erwerb von Grundstücken und Gebäuden						
25	- Ausz. für Baumaßnahmen						
26	- Ausz. für Investitionen in das sonst. Sachanlagevermögen und immat. Anlagever.						
27	- Ausz. für Investitionen in das Finanzanlagevermögen						
	Auszahlungen aus Finanzierungstätigkeit						
32	- Auszahlungen für die Tilgung von Krediten und wirtschaftlich vergl. Vorgängen						
	für Investitionen						
	Summe						
	Saldo (Einzahlungen ./- Auszahlungen)						

## Haushaltsplan 2018-2019 Stadt Hadamar

Teilergebnishaushalt Kostenstelle 06383002 Hausaufgabenbetreuung							
Stadt Hadamar							
Nr.	Bezeichnung	Ergebnis 2016	Ansatz 2017	Ansatz 2018	Ansatz 2019	Plan 2020	Plan 2021
15	Aufwendungen für Zuweisungen und Zuschüsse sowie besondere Finanzaufwendungen	3.066,00	3.500,00				
7128000	Zuschüsse für laufende Zwecke an übrige Bereiche	3.066,00	3.500,00				
19	Summe der ordentlichen Aufwendungen (Nr. 11 bis 18)	3.066,00	3.500,00				
20	Verwaltungsergebnis (Nr. 10 ./ Nr. 19)	3.066,00	3.500,00				
24	Ordentliches Ergebnis (Verwaltungsergebnis und Finanzergebnis Nr. 20 und Nr. 23)	3.066,00	3.500,00				
28	Jahresergebnis vor internen Leistungsbeziehungen	3.066,00	3.500,00				
32	Jahresergebnis nach internen Leistungsbeziehungen	3.066,00	3.500,00				
<b>Erläuterungen - Teilergebnishaushalt Kostenstelle 06383002 Hausaufgabenbetreuung</b>							
Erläuterungen zu Sachkonto 7128000 Wegfall der Bezuschussung der Hausaufgabenbetreuung mit Ablauf des Schuljahres 2016/2017 gem. Mag.Beschl. vom 13.02.2017							

## Haushaltsplan 2018-2019 Stadt Hadamar

Teilfinanzhaushalt Kostenstelle 06383002 Hausaufgabenbetreuung							
Stadt Hadamar							
Nr.	Bezeichnung	Ergebnis 2016	Ansatz 2017	Ansatz 2018	Ansatz 2019	Plan 2020	Plan 2021
	Einzahlungen aus Investitionstätigkeit						
20	+ Einz. aus Investitionszuweis. und Zuschüssen sowie aus Investitionsbeiträgen						
21	+ Einz. aus Abgängen von Vermögensgegenständen des Sachanlagevermögens						
	und des immateriellen Anlagevermögens						
22	+ Einz. aus Abgängen von Vermögensgegenständen des Finanzanlagevermögens						
	Einzahlungen aus Finanzierungstätigkeit						
31	+ Einz. aus der Aufnahme von Krediten und wirtschaftlich vergleichbaren Vorgängen						
	für Investitionen						
	Summe						
	Auszahlungen aus Investitionstätigkeit						
24A	- Ausz. aus gewährten Investitionszuweisungen und -zuschüssen						
24	- Ausz. für den Erwerb von Grundstücken und Gebäuden						
25	- Ausz. für Baumaßnahmen						
26	- Ausz. für Investitionen in das sonst. Sachanlagevermögen und immat. Anlagever.						
27	- Ausz. für Investitionen in das Finanzanlagevermögen						
	Auszahlungen aus Finanzierungstätigkeit						
32	- Auszahlungen für die Tilgung von Krediten und wirtschaftlich vergl. Vorgängen						
	für Investitionen						
	Summe						
	Saldo (Einzahlungen ./- Auszahlungen)						

## Haushaltsplan 2018-2019 Stadt Hadamar

Teilergebnishaushalt Kostenstelle 06383003 Frauenarbeit							
Stadt Hadamar							
Nr.	Bezeichnung	Ergebnis 2016	Ansatz 2017	Ansatz 2018	Ansatz 2019	Plan 2020	Plan 2021
13	Aufwendungen für Sach- und Dienstleistungen		200,00	200,00	200,00	200,00	200,00
6890000	sonstige Aufwendungen für Kommunikation		200,00	200,00	200,00	200,00	200,00
19	Summe der ordentlichen Aufwendungen (Nr. 11 bis 18)		200,00	200,00	200,00	200,00	200,00
20	Verwaltungsergebnis (Nr. 10 ./ . Nr. 19)		200,00	200,00	200,00	200,00	200,00
24	Ordentliches Ergebnis (Verwaltungsergebnis und Finanzergebnis Nr. 20 und Nr. 23)		200,00	200,00	200,00	200,00	200,00
28	Jahresergebnis vor internen Leistungsbeziehungen		200,00	200,00	200,00	200,00	200,00
32	Jahresergebnis nach internen Leistungsbeziehungen		200,00	200,00	200,00	200,00	200,00
<b>Erläuterungen - Teilergebnishaushalt Kostenstelle 06383003 Frauenarbeit</b>							
Erläuterungen zu Sachkonto 6890000							
HH.2018 ff.:							
200 € p.a. Mittel für Frauenarbeit							

## Haushaltsplan 2018-2019 Stadt Hadamar

Teilfinanzhaushalt Kostenstelle 06383003 Frauenarbeit							
Stadt Hadamar							
Nr.	Bezeichnung	Ergebnis 2016	Ansatz 2017	Ansatz 2018	Ansatz 2019	Plan 2020	Plan 2021
	Einzahlungen aus Investitionstätigkeit						
20	+ Einz. aus Investitionszuweis. und Zuschüssen sowie aus Investitionsbeiträgen						
21	+ Einz. aus Abgängen von Vermögensgegenständen des Sachanlagevermögens						
	und des immateriellen Anlagevermögens						
22	+ Einz. aus Abgängen von Vermögensgegenständen des Finanzanlagevermögens						
	Einzahlungen aus Finanzierungstätigkeit						
31	+ Einz. aus der Aufnahme von Krediten und wirtschaftlich vergleichbaren Vorgängen						
	für Investitionen						
	Summe						
	Auszahlungen aus Investitionstätigkeit						
24A	- Ausz. aus gewährten Investitionszuweisungen und -zuschüssen						
24	- Ausz. für den Erwerb von Grundstücken und Gebäuden						
25	- Ausz. für Baumaßnahmen						
26	- Ausz. für Investitionen in das sonst. Sachanlagevermögen und immat. Anlagever.						
27	- Ausz. für Investitionen in das Finanzanlagevermögen						
	Auszahlungen aus Finanzierungstätigkeit						
32	- Auszahlungen für die Tilgung von Krediten und wirtschaftlich vergl. Vorgängen						
	für Investitionen						
	Summe						
	Saldo (Einzahlungen ./- Auszahlungen)						

## Haushaltsplan 2018-2019 Stadt Hadamar

Teilergebnishaushalt Produktgruppe 0639 Tageseinrichtungen für Kinder							
Stadt Hadamar							
Nr.	Bezeichnung	Ergebnis 2016	Ansatz 2017	Ansatz 2018	Ansatz 2019	Plan 2020	Plan 2021
	Ordentliche Erträge						
01	Privatrechtliche Leistungsentgelte						
02	Öffentlich-rechtliche Leistungsentgelte						
03	Kostensatzleistungen und -erstattungen	-392.825,00	-226.000,00	-405.000,00	-405.000,00	-405.000,00	-405.000,00
04	Bestandsveränderungen und aktivierte Eigenleistungen						
05	Steuern und steuerähnliche Erträge einschl. Erträge aus gesetzlichen Umlagen						
06	Erträge aus Transferleistungen						
07	Erträge aus Zuweisungen und Zuschüssen für lfd. Zwecke und allgemeine Umlagen						
08	Erträge aus der Auflösung von Sonderposten aus Investitionszuweisungen, -zuschüssen und Investitionsbeiträgen	-6.772,00	-6.771,00	-6.772,00	-6.772,00	-6.772,00	-6.772,00
09	Sonstige ordentliche Erträge						
10	Summe der ordentlichen Erträge (Nr. 1 bis 9)	-399.597,00	-232.771,00	-411.772,00	-411.772,00	-411.772,00	-411.772,00
	Ordentliche Aufwendungen						
11	Personalaufwendungen						
12	Versorgungsaufwendungen						
13	Aufwendungen für Sach- und Dienstleistungen	10.980,02	15.950,00	54.070,00	44.470,00	2.570,00	2.570,00
14	Abschreibungen	7.361,00	7.361,00	7.360,00	7.360,00	7.360,00	7.360,00
15	Aufwendungen für Zuweisungen und Zuschüsse sowie besondere Finanzaufwendungen	2.123.191,82	2.202.200,00	2.262.000,00	2.295.000,00	2.335.000,00	2.374.000,00
16	Steueraufwendungen einschl. Aufwendungen aus gesetzlichen Umlageverpflichtungen						
17	Transferaufwendungen						
18	Sonstige ordentliche Aufwendungen						
19	Summe der ordentlichen Aufwendungen (Nr. 11 bis 18)	2.141.532,84	2.225.511,00	2.323.430,00	2.346.830,00	2.344.930,00	2.383.930,00
20	Verwaltungsergebnis (Nr. 10 ./ Nr. 19)	1.741.935,84	1.992.740,00	1.911.658,00	1.935.058,00	1.933.158,00	1.972.158,00
21	Finanzerträge						
22	Finanzaufwendungen						
23	Finanzergebnis (Nr. 21 bis Nr. 22)						
24	Ordentliches Ergebnis (Verwaltungsergebnis und Finanzergebnis Nr. 20 und Nr. 23)	1.741.935,84	1.992.740,00	1.911.658,00	1.935.058,00	1.933.158,00	1.972.158,00
25	Außerordentliche Erträge						
26	Außerordentliche Aufwendungen						
27	Außerordentliches Ergebnis (Nr. 25 ./ Nr. 26)						
28	Jahresergebnis vor internen Leistungsbeziehungen	1.741.935,84	1.992.740,00	1.911.658,00	1.935.058,00	1.933.158,00	1.972.158,00
	(ordentliches Ergebnis und außerordentliches Ergebnis Nr. 24 und Nr. 27)						
29	Erlöse der internen Leistungsbeziehungen						
30	Kosten der internen Leistungsbeziehungen		30.000,00	30.400,00	31.000,00		
31	Ergebnis der internen Leistungsbeziehungen		30.000,00	30.400,00	31.000,00		
32	Jahresergebnis nach internen Leistungsbeziehungen	1.741.935,84	2.022.740,00	1.942.058,00	1.966.058,00	1.933.158,00	1.972.158,00



## Haushaltsplan 2018-2019 Stadt Hadamar

<b>Produktbeschreibung Produkt 063950 Tageseinrichtungen für Kinder</b>		
Stadt Hadamar		
Produktbereich	06	Kinder-/Jugend- und Familienhilfe
Produktgruppe	0639	Tageseinrichtungen für Kinder
Produkt	063950	Tageseinrichtungen für Kinder
<b>Produktinformation</b>		
Kurzbeschreibung	Betreuung von Kindern in Tageseinrichtungen (Kindertagesstätten, Kindergärten, Kinderkrippe)	

## Haushaltsplan 2018-2019 Stadt Hadamar

Teilergebnishaushalt Produkt 063950 Tageseinrichtungen für Kinder							
Stadt Hadamar							
Nr.	Bezeichnung	Ergebnis 2016	Ansatz 2017	Ansatz 2018	Ansatz 2019	Plan 2020	Plan 2021
	Ordentliche Erträge						
01	Privatrechtliche Leistungsentgelte						
02	Öffentlich-rechtliche Leistungsentgelte						
03	Kostensatzleistungen und -erstattungen	-392.825,00	-226.000,00	-405.000,00	-405.000,00	-405.000,00	-405.000,00
04	Bestandsveränderungen und aktivierte Eigenleistungen						
05	Steuern und steuerähnliche Erträge einschl. Erträge aus gesetzlichen Umlagen						
06	Erträge aus Transferleistungen						
07	Erträge aus Zuweisungen und Zuschüssen für lfd. Zwecke und allgemeine Umlagen						
08	Erträge aus der Auflösung von Sonderposten aus Investitionszuweisungen, -zuschüssen und Investitionsbeiträgen	-6.772,00	-6.771,00	-6.772,00	-6.772,00	-6.772,00	-6.772,00
09	Sonstige ordentliche Erträge						
10	Summe der ordentlichen Erträge (Nr. 1 bis 9)	-399.597,00	-232.771,00	-411.772,00	-411.772,00	-411.772,00	-411.772,00
	Ordentliche Aufwendungen						
11	Personalaufwendungen						
12	Versorgungsaufwendungen						
13	Aufwendungen für Sach- und Dienstleistungen	10.980,02	15.950,00	54.070,00	44.470,00	2.570,00	2.570,00
14	Abschreibungen	7.361,00	7.361,00	7.360,00	7.360,00	7.360,00	7.360,00
15	Aufwendungen für Zuweisungen und Zuschüsse sowie besondere Finanzaufwendungen	2.123.191,82	2.202.200,00	2.262.000,00	2.295.000,00	2.335.000,00	2.374.000,00
16	Steueraufwendungen einschl. Aufwendungen aus gesetzlichen Umlageverpflichtungen						
17	Transferaufwendungen						
18	Sonstige ordentliche Aufwendungen						
19	Summe der ordentlichen Aufwendungen (Nr. 11 bis 18)	2.141.532,84	2.225.511,00	2.323.430,00	2.346.830,00	2.344.930,00	2.383.930,00
20	Verwaltungsergebnis (Nr. 10 ./ Nr. 19)	1.741.935,84	1.992.740,00	1.911.658,00	1.935.058,00	1.933.158,00	1.972.158,00
21	Finanzerträge						
22	Finanzaufwendungen						
23	Finanzergebnis (Nr. 21 bis Nr. 22)						
24	Ordentliches Ergebnis (Verwaltungsergebnis und Finanzergebnis Nr. 20 und Nr. 23)	1.741.935,84	1.992.740,00	1.911.658,00	1.935.058,00	1.933.158,00	1.972.158,00
25	Außerordentliche Erträge						
26	Außerordentliche Aufwendungen						
27	Außerordentliches Ergebnis (Nr. 25 ./ Nr. 26)						
28	Jahresergebnis vor internen Leistungsbeziehungen	1.741.935,84	1.992.740,00	1.911.658,00	1.935.058,00	1.933.158,00	1.972.158,00
	(ordentliches Ergebnis und außerordentliches Ergebnis Nr. 24 und Nr. 27)						
29	Erlöse der internen Leistungsbeziehungen						
30	Kosten der internen Leistungsbeziehungen		30.000,00	30.400,00	31.000,00		
31	Ergebnis der internen Leistungsbeziehungen		30.000,00	30.400,00	31.000,00		
32	Jahresergebnis nach internen Leistungsbeziehungen	1.741.935,84	2.022.740,00	1.942.058,00	1.966.058,00	1.933.158,00	1.972.158,00

## Haushaltsplan 2018-2019 Stadt Hadamar

Teilfinanzhaushalt Produkt 063950 Tageseinrichtungen für Kinder							
Stadt Hadamar							
Nr.	Bezeichnung	Ergebnis 2016	Ansatz 2017	Ansatz 2018	Ansatz 2019	Plan 2020	Plan 2021
	Einzahlungen aus Investitionstätigkeit						
20	+ Einz. aus Investitionszuweis. und Zuschüssen sowie aus Investitionsbeiträgen						
21	+ Einz. aus Abgängen von Vermögensgegenständen des Sachanlagevermögens						
	und des immateriellen Anlagevermögens						
22	+ Einz. aus Abgängen von Vermögensgegenständen des Finanzanlagevermögens						
	Einzahlungen aus Finanzierungstätigkeit						
31	+ Einz. aus der Aufnahme von Krediten und wirtschaftlich vergleichbaren Vorgängen						
	für Investitionen						
	Summe						
	Auszahlungen aus Investitionstätigkeit						
24A	- Ausz. aus gewährten Investitionszuweisungen und -zuschüssen						
24	- Ausz. für den Erwerb von Grundstücken und Gebäuden						
25	- Ausz. für Baumaßnahmen						
26	- Ausz. für Investitionen in das sonst. Sachanlagevermögen und immat. Anlagever.						
27	- Ausz. für Investitionen in das Finanzanlagevermögen						
	Auszahlungen aus Finanzierungstätigkeit						
32	- Auszahlungen für die Tilgung von Krediten und wirtschaftlich vergl. Vorgängen						
	für Investitionen						
	Summe						
	Saldo (Einzahlungen ./ Auszahlungen)						

## Haushaltsplan 2018-2019 Stadt Hadamar

### Teilergebnishaushalt Kostenstelle 06395001 Kindergarten Hadamar

Stadt Hadamar

Nr.	Bezeichnung	Ergebnis 2016	Ansatz 2017	Ansatz 2018	Ansatz 2019	Plan 2020	Plan 2021
13	Aufwendungen für Sach- und Dienstleistungen			23.300,00	27.500,00		
6161000	Instandh. Gebäude, Außenanl. (Bauunterhaltung)			23.300,00	27.500,00		
15	Aufwendungen für Zuweisungen und Zuschüsse sowie besondere Finanzaufwendungen	416.345,43	306.000,00	350.500,00	357.000,00	364.000,00	371.000,00
7178000	sonstige Erstattungen an übrigen Bereich	416.345,43	306.000,00	350.500,00	357.000,00	364.000,00	371.000,00
19	Summe der ordentlichen Aufwendungen (Nr. 11 bis 18)	416.345,43	306.000,00	373.800,00	384.500,00	364.000,00	371.000,00
20	Verwaltungsergebnis (Nr. 10 ./ Nr. 19)	416.345,43	306.000,00	373.800,00	384.500,00	364.000,00	371.000,00
24	Ordentliches Ergebnis (Verwaltungsergebnis und Finanzergebnis Nr. 20 und Nr. 23)	416.345,43	306.000,00	373.800,00	384.500,00	364.000,00	371.000,00
28	Jahresergebnis vor internen Leistungsbeziehungen	416.345,43	306.000,00	373.800,00	384.500,00	364.000,00	371.000,00
30	Kosten der internen Leistungsbeziehungen		4.400,00	2.700,00	2.800,00		
9100010	Bauhof Aufwand ILV		4.400,00	2.700,00	2.800,00		
31	Ergebnis der internen Leistungsbeziehungen		4.400,00	2.700,00	2.800,00		
32	Jahresergebnis nach internen Leistungsbeziehungen	416.345,43	310.400,00	376.500,00	387.300,00	364.000,00	371.000,00

### Erläuterungen - Teilergebnishaushalt Kostenstelle 06395001 Kindergarten Hadamar

#### Erläuterungen zu Sachkonto 6161000

HH.2018:

23.300 € Kindergarten Hadamar

Flachdachsanierung Gesamtkosten 46.600 €

Kostenanteil Stadt = 50 % = 23.300 €

#### Erläuterungen zu Sachkonto 6161000

HH.2019:

27.500 € Kindergarten Hadamar

Sanierung Waschraum Gesamtkosten 55.000 €

Anteil Stadt = 50 % = 27.500 €

#### Erläuterungen zu Sachkonto 7178000

HH.2018 ff.:

350.500 € Kindergarten Hadamar

Kostenanteil an den Sach- und Personalkosten

## Haushaltsplan 2018-2019 Stadt Hadamar

Teilfinanzhaushalt Kostenstelle 06395001 Kindergarten Hadamar							
Stadt Hadamar							
Nr.	Bezeichnung	Ergebnis 2016	Ansatz 2017	Ansatz 2018	Ansatz 2019	Plan 2020	Plan 2021
	Einzahlungen aus Investitionstätigkeit						
20	+ Einz. aus Investitionszuweis. und Zuschüssen sowie aus Investitionsbeiträgen						
21	+ Einz. aus Abgängen von Vermögensgegenständen des Sachanlagevermögens						
	und des immateriellen Anlagevermögens						
22	+ Einz. aus Abgängen von Vermögensgegenständen des Finanzanlagevermögens						
	Einzahlungen aus Finanzierungstätigkeit						
31	+ Einz. aus der Aufnahme von Krediten und wirtschaftlich vergleichbaren Vorgängen						
	für Investitionen						
	Summe						
	Auszahlungen aus Investitionstätigkeit						
24A	- Ausz. aus gewährten Investitionszuweisungen und -zuschüssen						
24	- Ausz. für den Erwerb von Grundstücken und Gebäuden						
25	- Ausz. für Baumaßnahmen						
26	- Ausz. für Investitionen in das sonst. Sachanlagevermögen und immat. Anlagever.						
27	- Ausz. für Investitionen in das Finanzanlagevermögen						
	Auszahlungen aus Finanzierungstätigkeit						
32	- Auszahlungen für die Tilgung von Krediten und wirtschaftlich vergl. Vorgängen						
	für Investitionen						
	Summe						
	Saldo (Einzahlungen ./- Auszahlungen)						

## Haushaltsplan 2018-2019 Stadt Hadamar

Investitionen Kostenstelle 06395001 Kindergarten Hadamar							
Stadt Hadamar							
Nr. Bezeichnung	Jahres- ergebnis 2016	Ansatz 2017	Ansatz 2018	Ansatz 2019	Verpflichtungs- Ermächtigungen	Finanzplan 2020 2021	Bisher bereitgestellt
I063950-02 Kiga Marienfried Hadamar - Dachsanierung							-31.000,00
I063950-05 Kiga Marienfried Hadamar - Möbel etc.							-5.500,00
I063950-10 Kiga Marienfried Hadamar - Außenspielgerät							-3.700,00
I063950-11 Kiga Marienfried Hadamar -Anschaffung Sprossenwand							-600,00
I063950-12 Kiga Marienfried Hadamar - Anschaffung 10 Bänke							-700,00
I063950-18 KiTa Had. - Vogelnestschaukel							-1.500,00

## Haushaltsplan 2018-2019 Stadt Hadamar

### Teilergebnishaushalt Kostenstelle 06395002 Kindergarten Niederhadamar rk

Stadt Hadamar

Nr.	Bezeichnung	Ergebnis 2016	Ansatz 2017	Ansatz 2018	Ansatz 2019	Plan 2020	Plan 2021
13	Aufwendungen für Sach- und Dienstleistungen	20,46			3.000,00		
6061000	Materialaufw. für Gebäude u. Außenanlagen	20,46					
6161000	Instandh. Gebäude, Außenanl. (Bauunterhaltung)				3.000,00		
14	Abschreibungen	220,00	220,00	220,00	220,00	220,00	220,00
6615000	Abschr. aktivierte Investzuw.,-zuschüsse u. -beitr	220,00	220,00	220,00	220,00	220,00	220,00
15	Aufwendungen für Zuweisungen und Zuschüsse sowie besondere Finanzaufwendungen	223.847,39	241.000,00	262.100,00	265.000,00	270.000,00	275.000,00
7178000	sonstige Erstattungen an übrigen Bereich	223.847,39	241.000,00	262.100,00	265.000,00	270.000,00	275.000,00
19	Summe der ordentlichen Aufwendungen (Nr. 11 bis 18)	224.087,85	241.220,00	262.320,00	268.220,00	270.220,00	275.220,00
20	Verwaltungsergebnis (Nr. 10 ./ Nr. 19)	224.087,85	241.220,00	262.320,00	268.220,00	270.220,00	275.220,00
24	Ordentliches Ergebnis (Verwaltungsergebnis und Finanzergebnis Nr. 20 und Nr. 23)	224.087,85	241.220,00	262.320,00	268.220,00	270.220,00	275.220,00
28	Jahresergebnis vor internen Leistungsbeziehungen	224.087,85	241.220,00	262.320,00	268.220,00	270.220,00	275.220,00
30	Kosten der internen Leistungsbeziehungen		1.600,00	700,00	700,00		
9100010	Bauhof Aufwand ILV		1.600,00	700,00	700,00		
31	Ergebnis der internen Leistungsbeziehungen		1.600,00	700,00	700,00		
32	Jahresergebnis nach internen Leistungsbeziehungen	224.087,85	242.820,00	263.020,00	268.920,00	270.220,00	275.220,00

#### Erläuterungen - Teilergebnishaushalt Kostenstelle 06395002 Kindergarten Niederhadamar rk

##### Erläuterungen zu Sachkonto 6161000

HH.2019:

3.000 € Erneuerung Duscheinrichtung aufgr. Mängelliste Gesundheitsamt  
Gesamtkosten 6.000 € Anteil Stadt = 50 % = 3.000 €

##### Erläuterungen zu Sachkonto 7178000

HH.2018 ff.:

262.100 € Kindergarten Niederhadamar rk  
Kostenanteil an den Sach- und Personalkosten

## Haushaltsplan 2018-2019 Stadt Hadamar

Teilfinanzhaushalt Kostenstelle 06395002 Kindergarten Niederhadamar rk							
Stadt Hadamar							
Nr.	Bezeichnung	Ergebnis 2016	Ansatz 2017	Ansatz 2018	Ansatz 2019	Plan 2020	Plan 2021
	Einzahlungen aus Investitionstätigkeit						
20	+ Einz. aus Investitionszuweis. und Zuschüssen sowie aus Investitionsbeiträgen						
21	+ Einz. aus Abgängen von Vermögensgegenständen des Sachanlagevermögens						
	und des immateriellen Anlagevermögens						
22	+ Einz. aus Abgängen von Vermögensgegenständen des Finanzanlagevermögens						
	Einzahlungen aus Finanzierungstätigkeit						
31	+ Einz. aus der Aufnahme von Krediten und wirtschaftlich vergleichbaren Vorgängen						
	für Investitionen						
	Summe						
	Auszahlungen aus Investitionstätigkeit						
24A	- Ausz. aus gewährten Investitionszuweisungen und -zuschüssen						
24	- Ausz. für den Erwerb von Grundstücken und Gebäuden						
25	- Ausz. für Baumaßnahmen						
26	- Ausz. für Investitionen in das sonst. Sachanlagevermögen und immat. Anlagever.						
27	- Ausz. für Investitionen in das Finanzanlagevermögen						
	Auszahlungen aus Finanzierungstätigkeit						
32	- Auszahlungen für die Tilgung von Krediten und wirtschaftlich vergl. Vorgängen						
	für Investitionen						
	Summe						
	Saldo (Einzahlungen ./ Auszahlungen)						



## Haushaltsplan 2018-2019 Stadt Hadamar

Investitionen Kostenstelle 06395002 Kindergarten Niederhadamar rk							
Stadt Hadamar							
Nr. Bezeichnung	Jahres- ergebnis 2016	Ansatz 2017	Ansatz 2018	Ansatz 2019	Verpflichtungs- Ermächtigungen	Finanzplan 2020 2021	Bisher bereitgestellt
I063950-01 Kindergarten NH rk - Anteil Umbau zur KiTa							-18.000,00
I063950-16 KiTa Nd.Had. - Anschaffg. Stühle und Tische							-2.200,00
I063950-21 KiTa NHad. rk - Überdachung Bereich Außengelände							-1.250,00

## Haushaltsplan 2018-2019 Stadt Hadamar

### Teilergebnishaushalt Kostenstelle 06395003 Kindergarten Niederhadamar ev

Stadt Hadamar

Nr.	Bezeichnung	Ergebnis 2016	Ansatz 2017	Ansatz 2018	Ansatz 2019	Plan 2020	Plan 2021
08	Erträge aus der Auflösung von Sonderposten aus Investitionszuweisungen,	-3.967,00	-3.966,00	-3.966,00	-3.966,00	-3.966,00	-3.966,00
5460100	Erträge Auflös SOPO Invest vom öffentl Bereich	-3.967,00	-3.966,00	-3.966,00	-3.966,00	-3.966,00	-3.966,00
10	Summe der ordentlichen Erträge (Nr. 1 bis 9)	-3.967,00	-3.966,00	-3.966,00	-3.966,00	-3.966,00	-3.966,00
13	Aufwendungen für Sach- und Dienstleistungen	1.852,81	8.550,00	8.770,00	8.470,00	2.570,00	2.570,00
6061000	Materialaufw. für Gebäude u. Außenanlagen	699,05	500,00	500,00	500,00	500,00	500,00
6161000	Instandh. Gebäude, Außenanl. (Bauunterhaltung)	588,90	7.500,00	7.700,00	7.400,00	1.500,00	1.500,00
6900100	Beiträge f. Gebäudebezogene Versicherungen	564,86	550,00	570,00	570,00	570,00	570,00
14	Abschreibungen	1.136,00	1.136,00	1.136,00	1.136,00	1.136,00	1.136,00
6641000	Abschr. auf andere Anlagen	1.136,00	1.136,00	1.136,00	1.136,00	1.136,00	1.136,00
15	Aufwendungen für Zuweisungen und Zuschüsse sowie besondere Finanzaufwendungen	293.511,63	345.000,00	303.300,00	307.000,00	314.000,00	320.000,00
7178000	sonstige Erstattungen an übrigen Bereich	293.511,63	345.000,00	303.300,00	307.000,00	314.000,00	320.000,00
19	Summe der ordentlichen Aufwendungen (Nr. 11 bis 18)	296.500,44	354.686,00	313.206,00	316.606,00	317.706,00	323.706,00
20	Verwaltungsergebnis (Nr. 10 ./ Nr. 19)	292.533,44	350.720,00	309.240,00	312.640,00	313.740,00	319.740,00
24	Ordentliches Ergebnis (Verwaltungsergebnis und Finanzergebnis Nr. 20 und Nr. 23)	292.533,44	350.720,00	309.240,00	312.640,00	313.740,00	319.740,00
28	Jahresergebnis vor internen Leistungsbeziehungen	292.533,44	350.720,00	309.240,00	312.640,00	313.740,00	319.740,00
30	Kosten der internen Leistungsbeziehungen		1.300,00	2.500,00	2.600,00		
9100010	Bauhof Aufwand ILV		1.300,00	2.500,00	2.600,00		
31	Ergebnis der internen Leistungsbeziehungen		1.300,00	2.500,00	2.600,00		
32	Jahresergebnis nach internen Leistungsbeziehungen	292.533,44	352.020,00	311.740,00	315.240,00	313.740,00	319.740,00

#### Erläuterungen - Teilergebnishaushalt Kostenstelle 06395003 Kindergarten Niederhadamar ev

##### Erläuterungen zu Sachkonto 6161000

HH.2018:

7.700 € davon:

1.500 € regulärer Bedarf

5.000 € Komplettaustausch WC's (Kinder und Erwachsene), da irreparabel

1.200 € Reinigung Holzdecken

##### Erläuterungen zu Sachkonto 6161000

HH.2019:

7.400 € davon:

1.500 € regulärer Bedarf

4.300 € Hangsteiger Außenspielgelände

1.600 € Sandaustausch komplett

##### Erläuterungen zu Sachkonto 7178000

HH.2018 ff.:

303.300 € Kindergarten Niederhadamar ev

Kostenanteil an den Sach- und Personalkosten

## Haushaltsplan 2018-2019 Stadt Hadamar

Teilfinanzhaushalt Kostenstelle 06395003 Kindergarten Niederhadamar ev							
Stadt Hadamar							
Nr.	Bezeichnung	Ergebnis 2016	Ansatz 2017	Ansatz 2018	Ansatz 2019	Plan 2020	Plan 2021
	Einzahlungen aus Investitionstätigkeit						
20	+ Einz. aus Investitionszuweis. und Zuschüssen sowie aus Investitionsbeiträgen						
21	+ Einz. aus Abgängen von Vermögensgegenständen des Sachanlagevermögens						
	und des immateriellen Anlagevermögens						
22	+ Einz. aus Abgängen von Vermögensgegenständen des Finanzanlagevermögens						
	Einzahlungen aus Finanzierungstätigkeit						
31	+ Einz. aus der Aufnahme von Krediten und wirtschaftlich vergleichbaren Vorgängen						
	für Investitionen						
	Summe						
	Auszahlungen aus Investitionstätigkeit						
24A	- Ausz. aus gewährten Investitionszuweisungen und -zuschüssen						
24	- Ausz. für den Erwerb von Grundstücken und Gebäuden						
25	- Ausz. für Baumaßnahmen						
26	- Ausz. für Investitionen in das sonst. Sachanlagevermögen und immat. Anlagever.						
27	- Ausz. für Investitionen in das Finanzanlagevermögen						
	Auszahlungen aus Finanzierungstätigkeit						
32	- Auszahlungen für die Tilgung von Krediten und wirtschaftlich vergl. Vorgängen						
	für Investitionen						
	Summe						
	Saldo (Einzahlungen ./ Auszahlungen)						

## Haushaltsplan 2018-2019 Stadt Hadamar

Investitionen Kostenstelle 06395003 Kindergarten Niederhadamar ev							
Stadt Hadamar							
Nr. Bezeichnung	Jahres- ergebnis 2016	Ansatz 2017	Ansatz 2018	Ansatz 2019	Verpflichtungs- Ermächtigungen	Finanzplan 2020 2021	Bisher bereitgestellt
I063950-06 KiTa Th.Fliedner Niederhadamar - Brandschutzmaßn.							-12.000,00
I063950-07 KiTa Th.Fliedner Nd.Had. - Schaukel/Großspielgerät							-12.000,00
I063950-15 KiTa Th.Fliedner Nd.Had. - Anschaffg. Gefriertruhe							-1.300,00

## Haushaltsplan 2018-2019 Stadt Hadamar

### Teilergebnishaushalt Kostenstelle 06395004 Kindergarten Niederzeuzheim

Stadt Hadamar

Nr.	Bezeichnung	Ergebnis 2016	Ansatz 2017	Ansatz 2018	Ansatz 2019	Plan 2020	Plan 2021
13	Aufwendungen für Sach- und Dienstleistungen	8.530,58		15.000,00			
6161000	Instandh. Gebäude, Außenanl. (Bauunterhaltung)	8.530,58		15.000,00			
15	Aufwendungen für Zuweisungen und Zuschüsse sowie besondere Finanzaufwendungen	175.105,70	228.000,00	207.000,00	210.000,00	214.000,00	218.000,00
7178000	sonstige Erstattungen an übrigen Bereich	175.105,70	228.000,00	207.000,00	210.000,00	214.000,00	218.000,00
19	Summe der ordentlichen Aufwendungen (Nr. 11 bis 18)	183.636,28	228.000,00	222.000,00	210.000,00	214.000,00	218.000,00
20	Verwaltungsergebnis (Nr. 10 ./ Nr. 19)	183.636,28	228.000,00	222.000,00	210.000,00	214.000,00	218.000,00
24	Ordentliches Ergebnis (Verwaltungsergebnis und Finanzergebnis Nr. 20 und Nr. 23)	183.636,28	228.000,00	222.000,00	210.000,00	214.000,00	218.000,00
28	Jahresergebnis vor internen Leistungsbeziehungen	183.636,28	228.000,00	222.000,00	210.000,00	214.000,00	218.000,00
30	Kosten der internen Leistungsbeziehungen		1.700,00	100,00	100,00		
9100010	Bauhof Aufwand ILV		1.700,00	100,00	100,00		
31	Ergebnis der internen Leistungsbeziehungen		1.700,00	100,00	100,00		
32	Jahresergebnis nach internen Leistungsbeziehungen	183.636,28	229.700,00	222.100,00	210.100,00	214.000,00	218.000,00

#### Erläuterungen - Teilergebnishaushalt Kostenstelle 06395004 Kindergarten Niederzeuzheim

##### Erläuterungen zu Sachkonto 6161000

HH.2018:

15.000 € erforderliche Sanierungen/Renovierungen/Änderungen zur Erhaltung der neu zu erteilenden Betriebslaubnis

##### Erläuterungen zu Sachkonto 7178000

HH.2018 ff.:

207.000 € Kindergarten Niederzeuzheim  
Kostenanteil an den Sach- und Personalkosten

## Haushaltsplan 2018-2019 Stadt Hadamar

Teilfinanzhaushalt Kostenstelle 06395004 Kindergarten Niederzeuzheim							
Stadt Hadamar							
Nr.	Bezeichnung	Ergebnis 2016	Ansatz 2017	Ansatz 2018	Ansatz 2019	Plan 2020	Plan 2021
	Einzahlungen aus Investitionstätigkeit						
20	+ Einz. aus Investitionszuweis. und Zuschüssen sowie aus Investitionsbeiträgen						
21	+ Einz. aus Abgängen von Vermögensgegenständen des Sachanlagevermögens						
	und des immateriellen Anlagevermögens						
22	+ Einz. aus Abgängen von Vermögensgegenständen des Finanzanlagevermögens						
	Einzahlungen aus Finanzierungstätigkeit						
31	+ Einz. aus der Aufnahme von Krediten und wirtschaftlich vergleichbaren Vorgängen						
	für Investitionen						
	Summe						
	Auszahlungen aus Investitionstätigkeit						
24A	- Ausz. aus gewährten Investitionszuweisungen und -zuschüssen						
24	- Ausz. für den Erwerb von Grundstücken und Gebäuden						
25	- Ausz. für Baumaßnahmen						
26	- Ausz. für Investitionen in das sonst. Sachanlagevermögen und immat. Anlagever.						
27	- Ausz. für Investitionen in das Finanzanlagevermögen						
	Auszahlungen aus Finanzierungstätigkeit						
32	- Auszahlungen für die Tilgung von Krediten und wirtschaftlich vergl. Vorgängen						
	für Investitionen						
	Summe						
	Saldo (Einzahlungen ./ Auszahlungen)						

## Haushaltsplan 2018-2019 Stadt Hadamar

Investitionen Kostenstelle 06395004 Kindergarten Niederzeuzheim							
Stadt Hadamar							
Nr. Bezeichnung	Jahres- ergebnis 2016	Ansatz 2017	Ansatz 2018	Ansatz 2019	Verpflichtungs- Ermächtigungen	Finanzplan 2020 2021	Bisher bereitgestellt
I063950-03 Kiga Niederzeuzheim - Dachsanierung							-4.500,00
I063950-04 Kiga Niederzeuzheim - Sanierungsmaßnahmen							-2.000,00
I063950-13 Kiga Niederzeuzheim - Anschaffung Kletterhaus							-1.500,00
I063950-17 KiTa NZ - Anschaffg. Putzmittelschrank							-300,00

## Haushaltsplan 2018-2019 Stadt Hadamar

### Teilergebnishaushalt Kostenstelle 06395005 Kindergarten Oberzeuzheim

Stadt Hadamar

Nr.	Bezeichnung	Ergebnis 2016	Ansatz 2017	Ansatz 2018	Ansatz 2019	Plan 2020	Plan 2021
13	Aufwendungen für Sach- und Dienstleistungen			7.000,00			
6161000	Instandh. Gebäude, Außenanl. (Bauunterhaltung)			7.000,00			
15	Aufwendungen für Zuweisungen und Zuschüsse sowie besondere Finanzaufwendungen	136.567,26	163.200,00	168.600,00	171.000,00	174.000,00	177.000,00
7178000	sonstige Erstattungen an übrigen Bereich	136.567,26	163.200,00	168.600,00	171.000,00	174.000,00	177.000,00
19	Summe der ordentlichen Aufwendungen (Nr. 11 bis 18)	136.567,26	163.200,00	175.600,00	171.000,00	174.000,00	177.000,00
20	Verwaltungsergebnis (Nr. 10 ./ Nr. 19)	136.567,26	163.200,00	175.600,00	171.000,00	174.000,00	177.000,00
24	Ordentliches Ergebnis (Verwaltungsergebnis und Finanzergebnis Nr. 20 und Nr. 23)	136.567,26	163.200,00	175.600,00	171.000,00	174.000,00	177.000,00
28	Jahresergebnis vor internen Leistungsbeziehungen	136.567,26	163.200,00	175.600,00	171.000,00	174.000,00	177.000,00
32	Jahresergebnis nach internen Leistungsbeziehungen	136.567,26	163.200,00	175.600,00	171.000,00	174.000,00	177.000,00

#### Erläuterungen - Teilergebnishaushalt Kostenstelle 06395005 Kindergarten Oberzeuzheim

##### Erläuterungen zu Sachkonto 6161000

HH.2018:

7.000 € Sanierung Dach Gesamtkosten 14.000 €

Anteil Stadt = 50 % = 7.000 €

##### Erläuterungen zu Sachkonto 7178000

HH.2018 ff.:

168.600 € Kindergarten Oberzeuzheim

Kostenanteil an den Sach- und Personalkosten



## Haushaltsplan 2018-2019 Stadt Hadamar

Teilfinanzhaushalt Kostenstelle 06395005 Kindergarten Oberzeuzheim							
Stadt Hadamar							
Nr.	Bezeichnung	Ergebnis 2016	Ansatz 2017	Ansatz 2018	Ansatz 2019	Plan 2020	Plan 2021
	Einzahlungen aus Investitionstätigkeit						
20	+ Einz. aus Investitionszuweis. und Zuschüssen sowie aus Investitionsbeiträgen						
21	+ Einz. aus Abgängen von Vermögensgegenständen des Sachanlagevermögens						
	und des immateriellen Anlagevermögens						
22	+ Einz. aus Abgängen von Vermögensgegenständen des Finanzanlagevermögens						
	Einzahlungen aus Finanzierungstätigkeit						
31	+ Einz. aus der Aufnahme von Krediten und wirtschaftlich vergleichbaren Vorgängen						
	für Investitionen						
	Summe						
	Auszahlungen aus Investitionstätigkeit						
24A	- Ausz. aus gewährten Investitionszuweisungen und -zuschüssen						
24	- Ausz. für den Erwerb von Grundstücken und Gebäuden						
25	- Ausz. für Baumaßnahmen						
26	- Ausz. für Investitionen in das sonst. Sachanlagevermögen und immat. Anlagever.						
27	- Ausz. für Investitionen in das Finanzanlagevermögen						
	Auszahlungen aus Finanzierungstätigkeit						
32	- Auszahlungen für die Tilgung von Krediten und wirtschaftlich vergl. Vorgängen						
	für Investitionen						
	Summe						
	Saldo (Einzahlungen ./- Auszahlungen)						

## Haushaltsplan 2018-2019 Stadt Hadamar

Teilergebnishaushalt Kostenstelle 06395006 Kindergarten Steinbach							
Stadt Hadamar							
Nr.	Bezeichnung	Ergebnis 2016	Ansatz 2017	Ansatz 2018	Ansatz 2019	Plan 2020	Plan 2021
08	Erträge aus der Auflösung von Sonderposten aus Investitionszuweisungen,	-2.805,00	-2.805,00	-2.806,00	-2.806,00	-2.806,00	-2.806,00
5460099	Erträge Auflösung SOPO Sonderinvest. (Tilg. Land)	-2.805,00	-2.805,00	-2.806,00	-2.806,00	-2.806,00	-2.806,00
10	Summe der ordentlichen Erträge (Nr. 1 bis 9)	-2.805,00	-2.805,00	-2.806,00	-2.806,00	-2.806,00	-2.806,00
13	Aufwendungen für Sach- und Dienstleistungen	576,17	7.400,00		5.500,00		
6061000	Materialaufw. für Gebäude u. Außenanlagen	28,56	1.000,00				
6161000	Instandh. Gebäude, Außenanl. (Bauunterhaltung)	159,70	6.000,00		5.500,00		
6900100	Beiträge f. Gebäudebezogene Versicherungen	387,91	400,00				
14	Abschreibungen	6.005,00	6.005,00	6.004,00	6.004,00	6.004,00	6.004,00
6620000	Abschr. Gebäude u. -einr. , SachAnlag., InfrStrktv	4.952,00	4.952,00	4.952,00	4.952,00	4.952,00	4.952,00
6641000	Abschr. auf andere Anlagen	1.053,00	1.053,00	1.052,00	1.052,00	1.052,00	1.052,00
15	Aufwendungen für Zuweisungen und Zuschüsse sowie besondere Finanzaufwendungen	136.230,42	184.000,00	197.500,00	200.000,00	203.000,00	206.000,00
7178000	sonstige Erstattungen an übrigen Bereich	136.230,42	184.000,00	197.500,00	200.000,00	203.000,00	206.000,00
19	Summe der ordentlichen Aufwendungen (Nr. 11 bis 18)	142.811,59	197.405,00	203.504,00	211.504,00	209.004,00	212.004,00
20	Verwaltungsergebnis (Nr. 10 ./ . Nr. 19)	140.006,59	194.600,00	200.698,00	208.698,00	206.198,00	209.198,00
24	Ordentliches Ergebnis (Verwaltungsergebnis und Finanzergebnis Nr. 20 und Nr. 23)	140.006,59	194.600,00	200.698,00	208.698,00	206.198,00	209.198,00
28	Jahresergebnis vor internen Leistungsbeziehungen	140.006,59	194.600,00	200.698,00	208.698,00	206.198,00	209.198,00
30	Kosten der internen Leistungsbeziehungen		3.600,00	6.900,00	7.000,00		
9100010	Bauhof Aufwand ILV		3.600,00	6.900,00	7.000,00		
31	Ergebnis der internen Leistungsbeziehungen		3.600,00	6.900,00	7.000,00		
32	Jahresergebnis nach internen Leistungsbeziehungen	140.006,59	198.200,00	207.598,00	215.698,00	206.198,00	209.198,00
<b>Erläuterungen - Teilergebnishaushalt Kostenstelle 06395006 Kindergarten Steinbach</b>							
<p>Erläuterungen zu Sachkonto 6161000</p> <p>HH.2019:</p> <p>5.500 € Fenster-/Rollladenteilsanierung</p> <p>Erläuterungen zu Sachkonto 7178000</p> <p>HH.2018 ff.:</p> <p>197.500 € Kindergarten Steinbach</p> <p>Kostenanteil an den Sach- und Personalkosten</p>							

## Haushaltsplan 2018-2019 Stadt Hadamar

Teilfinanzhaushalt Kostenstelle 06395006 Kindergarten Steinbach							
Stadt Hadamar							
Nr.	Bezeichnung	Ergebnis 2016	Ansatz 2017	Ansatz 2018	Ansatz 2019	Plan 2020	Plan 2021
	Einzahlungen aus Investitionstätigkeit						
20	+ Einz. aus Investitionszuweis. und Zuschüssen sowie aus Investitionsbeiträgen						
21	+ Einz. aus Abgängen von Vermögensgegenständen des Sachanlagevermögens						
	und des immateriellen Anlagevermögens						
22	+ Einz. aus Abgängen von Vermögensgegenständen des Finanzanlagevermögens						
	Einzahlungen aus Finanzierungstätigkeit						
31	+ Einz. aus der Aufnahme von Krediten und wirtschaftlich vergleichbaren Vorgängen						
	für Investitionen						
	Summe						
	Auszahlungen aus Investitionstätigkeit						
24A	- Ausz. aus gewährten Investitionszuweisungen und -zuschüssen						
24	- Ausz. für den Erwerb von Grundstücken und Gebäuden						
25	- Ausz. für Baumaßnahmen						
26	- Ausz. für Investitionen in das sonst. Sachanlagevermögen und immat. Anlagever.						
27	- Ausz. für Investitionen in das Finanzanlagevermögen						
	Auszahlungen aus Finanzierungstätigkeit						
32	- Auszahlungen für die Tilgung von Krediten und wirtschaftlich vergl. Vorgängen						
	für Investitionen						
	Summe						
	Saldo (Einzahlungen ./ Auszahlungen)						

## Haushaltsplan 2018-2019 Stadt Hadamar

Investitionen Kostenstelle 06395006 Kindergarten Steinbach							
Stadt Hadamar							
Nr. Bezeichnung	Jahres- ergebnis 2016	Ansatz 2017	Ansatz 2018	Ansatz 2019	Verpflichtungs- Ermächtigungen	Finanzplan 2020 2021	Bisher bereitgestellt
1063950-08 Kiga Steinbach - Großspielgerät							-10.000,00
1063950-09 Kiga Steinbach - Umzäunung							-5.000,00

## Haushaltsplan 2018-2019 Stadt Hadamar

### Teilergebnishaushalt Kostenstelle 06395007 Kindergarten Oberweyer

Stadt Hadamar

Nr.	Bezeichnung	Ergebnis 2016	Ansatz 2017	Ansatz 2018	Ansatz 2019	Plan 2020	Plan 2021
15	Aufwendungen für Zuweisungen und Zuschüsse sowie besondere Finanzaufwendungen	179.471,64	169.000,00	143.000,00	145.000,00	148.000,00	151.000,00
7178000	sonstige Erstattungen an übrigen Bereich	179.471,64	169.000,00	143.000,00	145.000,00	148.000,00	151.000,00
19	Summe der ordentlichen Aufwendungen (Nr. 11 bis 18)	179.471,64	169.000,00	143.000,00	145.000,00	148.000,00	151.000,00
20	Verwaltungsergebnis (Nr. 10 ./ Nr. 19)	179.471,64	169.000,00	143.000,00	145.000,00	148.000,00	151.000,00
24	Ordentliches Ergebnis (Verwaltungsergebnis und Finanzergebnis Nr. 20 und Nr. 23)	179.471,64	169.000,00	143.000,00	145.000,00	148.000,00	151.000,00
28	Jahresergebnis vor internen Leistungsbeziehungen	179.471,64	169.000,00	143.000,00	145.000,00	148.000,00	151.000,00
32	Jahresergebnis nach internen Leistungsbeziehungen	179.471,64	169.000,00	143.000,00	145.000,00	148.000,00	151.000,00

### Erläuterungen - Teilergebnishaushalt Kostenstelle 06395007 Kindergarten Oberweyer

#### Erläuterungen zu Sachkonto 7178000

HH.2018 ff.:

143.000 € Kindergarten Oberweyer

Kostenanteil an den Sach- und Personalkosten

## Haushaltsplan 2018-2019 Stadt Hadamar

Teilfinanzhaushalt Kostenstelle 06395007 Kindergarten Oberweyer							
Stadt Hadamar							
Nr.	Bezeichnung	Ergebnis 2016	Ansatz 2017	Ansatz 2018	Ansatz 2019	Plan 2020	Plan 2021
	Einzahlungen aus Investitionstätigkeit						
20	+ Einz. aus Investitionszuweis. und Zuschüssen sowie aus Investitionsbeiträgen						
21	+ Einz. aus Abgängen von Vermögensgegenständen des Sachanlagevermögens						
	und des immateriellen Anlagevermögens						
22	+ Einz. aus Abgängen von Vermögensgegenständen des Finanzanlagevermögens						
	Einzahlungen aus Finanzierungstätigkeit						
31	+ Einz. aus der Aufnahme von Krediten und wirtschaftlich vergleichbaren Vorgängen						
	für Investitionen						
	Summe						
	Auszahlungen aus Investitionstätigkeit						
24A	- Ausz. aus gewährten Investitionszuweisungen und -zuschüssen						
24	- Ausz. für den Erwerb von Grundstücken und Gebäuden						
25	- Ausz. für Baumaßnahmen						
26	- Ausz. für Investitionen in das sonst. Sachanlagevermögen und immat. Anlagever.						
27	- Ausz. für Investitionen in das Finanzanlagevermögen						
	Auszahlungen aus Finanzierungstätigkeit						
32	- Auszahlungen für die Tilgung von Krediten und wirtschaftlich vergl. Vorgängen						
	für Investitionen						
	Summe						
	Saldo (Einzahlungen ./ Auszahlungen)						

## Haushaltsplan 2018-2019 Stadt Hadamar

Investitionen Kostenstelle 06395007 Kindergarten Oberweyer							
Stadt Hadamar							
Nr. Bezeichnung	Jahres- ergebnis 2016	Ansatz 2017	Ansatz 2018	Ansatz 2019	Verpflichtungs- Ermächtigungen	Finanzplan 2020 2021	Bisher bereitgestellt
I063950-14 Kiga Oberweyer - Anschaffung Schrank							-1.000,00
I063950-19 KiTa OW - Sonnenschutz							-1.700,00
I063950-20 KiTa OW - Waschmaschine							-250,00

## Haushaltsplan 2018-2019 Stadt Hadamar

Teilergebnishaushalt Kostenstelle 06395008 Kinderkrippe Niederhadamar Bimsalasim							
Stadt Hadamar							
Nr.	Bezeichnung	Ergebnis 2016	Ansatz 2017	Ansatz 2018	Ansatz 2019	Plan 2020	Plan 2021
15	Aufwendungen für Zuweisungen und Zuschüsse sowie besondere Finanzaufwendungen	197.000,00	180.000,00	215.000,00	220.000,00	224.000,00	228.000,00
7178000	sonstige Erstattungen an übrigen Bereich	197.000,00	180.000,00	215.000,00	220.000,00	224.000,00	228.000,00
19	Summe der ordentlichen Aufwendungen (Nr. 11 bis 18)	197.000,00	180.000,00	215.000,00	220.000,00	224.000,00	228.000,00
20	Verwaltungsergebnis (Nr. 10 ./ Nr. 19)	197.000,00	180.000,00	215.000,00	220.000,00	224.000,00	228.000,00
24	Ordentliches Ergebnis (Verwaltungsergebnis und Finanzergebnis Nr. 20 und Nr. 23)	197.000,00	180.000,00	215.000,00	220.000,00	224.000,00	228.000,00
28	Jahresergebnis vor internen Leistungsbeziehungen	197.000,00	180.000,00	215.000,00	220.000,00	224.000,00	228.000,00
32	Jahresergebnis nach internen Leistungsbeziehungen	197.000,00	180.000,00	215.000,00	220.000,00	224.000,00	228.000,00
<b>Erläuterungen - Teilergebnishaushalt Kostenstelle 06395008 Kinderkrippe Niederhadamar Bimsalasim</b>							
Erläuterungen zu Sachkonto 7178000 HH.2018 ff.: 215.000 € Kinderkrippe Bimsalasim Betriebskostenbeteiligung							



## Haushaltsplan 2018-2019 Stadt Hadamar

Teilfinanzhaushalt Kostenstelle 06395008 Kinderkrippe Niederhadamar Bimsalasim							
Stadt Hadamar							
Nr.	Bezeichnung	Ergebnis 2016	Ansatz 2017	Ansatz 2018	Ansatz 2019	Plan 2020	Plan 2021
	Einzahlungen aus Investitionstätigkeit						
20	+ Einz. aus Investitionszuweis. und Zuschüssen sowie aus Investitionsbeiträgen						
21	+ Einz. aus Abgängen von Vermögensgegenständen des Sachanlagevermögens						
	und des immateriellen Anlagevermögens						
22	+ Einz. aus Abgängen von Vermögensgegenständen des Finanzanlagevermögens						
	Einzahlungen aus Finanzierungstätigkeit						
31	+ Einz. aus der Aufnahme von Krediten und wirtschaftlich vergleichbaren Vorgängen						
	für Investitionen						
	Summe						
	Auszahlungen aus Investitionstätigkeit						
24A	- Ausz. aus gewährten Investitionszuweisungen und -zuschüssen						
24	- Ausz. für den Erwerb von Grundstücken und Gebäuden						
25	- Ausz. für Baumaßnahmen						
26	- Ausz. für Investitionen in das sonst. Sachanlagevermögen und immat. Anlagever.						
27	- Ausz. für Investitionen in das Finanzanlagevermögen						
	Auszahlungen aus Finanzierungstätigkeit						
32	- Auszahlungen für die Tilgung von Krediten und wirtschaftlich vergl. Vorgängen						
	für Investitionen						
	Summe						
	Saldo (Einzahlungen ./ Auszahlungen)						

## Haushaltsplan 2018-2019 Stadt Hadamar

Teilergebnishaushalt Kostenstelle 06395009 Kinderkrippe Hadamar Villa Musica							
Stadt Hadamar							
Nr.	Bezeichnung	Ergebnis 2016	Ansatz 2017	Ansatz 2018	Ansatz 2019	Plan 2020	Plan 2021
15	Aufwendungen für Zuweisungen und Zuschüsse sowie besondere Finanzaufwendungen	161.004,95	160.000,00	210.000,00	215.000,00	219.000,00	223.000,00
7178000	sonstige Erstattungen an übrigen Bereich	161.004,95	160.000,00	210.000,00	215.000,00	219.000,00	223.000,00
19	Summe der ordentlichen Aufwendungen (Nr. 11 bis 18)	161.004,95	160.000,00	210.000,00	215.000,00	219.000,00	223.000,00
20	Verwaltungsergebnis (Nr. 10 ./ Nr. 19)	161.004,95	160.000,00	210.000,00	215.000,00	219.000,00	223.000,00
24	Ordentliches Ergebnis (Verwaltungsergebnis und Finanzergebnis Nr. 20 und Nr. 23)	161.004,95	160.000,00	210.000,00	215.000,00	219.000,00	223.000,00
28	Jahresergebnis vor internen Leistungsbeziehungen	161.004,95	160.000,00	210.000,00	215.000,00	219.000,00	223.000,00
32	Jahresergebnis nach internen Leistungsbeziehungen	161.004,95	160.000,00	210.000,00	215.000,00	219.000,00	223.000,00
<b>Erläuterungen - Teilergebnishaushalt Kostenstelle 06395009 Kinderkrippe Hadamar Villa Musica</b>							
Erläuterungen zu Sachkonto 7178000							
HH.2018 ff.:							
210.000 € Kinderkrippe Villa Musica							
Betriebskostenbeteiligung							

## Haushaltsplan 2018-2019 Stadt Hadamar

Teilfinanzhaushalt Kostenstelle 06395009 Kinderkrippe Hadamar Villa Musica							
Stadt Hadamar							
Nr.	Bezeichnung	Ergebnis 2016	Ansatz 2017	Ansatz 2018	Ansatz 2019	Plan 2020	Plan 2021
	Einzahlungen aus Investitionstätigkeit						
20	+ Einz. aus Investitionszuweis. und Zuschüssen sowie aus Investitionsbeiträgen						
21	+ Einz. aus Abgängen von Vermögensgegenständen des Sachanlagevermögens						
	und des immateriellen Anlagevermögens						
22	+ Einz. aus Abgängen von Vermögensgegenständen des Finanzanlagevermögens						
	Einzahlungen aus Finanzierungstätigkeit						
31	+ Einz. aus der Aufnahme von Krediten und wirtschaftlich vergleichbaren Vorgängen						
	für Investitionen						
	Summe						
	Auszahlungen aus Investitionstätigkeit						
24A	- Ausz. aus gewährten Investitionszuweisungen und -zuschüssen						
24	- Ausz. für den Erwerb von Grundstücken und Gebäuden						
25	- Ausz. für Baumaßnahmen						
26	- Ausz. für Investitionen in das sonst. Sachanlagevermögen und immat. Anlagever.						
27	- Ausz. für Investitionen in das Finanzanlagevermögen						
	Auszahlungen aus Finanzierungstätigkeit						
32	- Auszahlungen für die Tilgung von Krediten und wirtschaftlich vergl. Vorgängen						
	für Investitionen						
	Summe						
	Saldo (Einzahlungen ./ Auszahlungen)						

## Haushaltsplan 2018-2019 Stadt Hadamar

### Teilergebnishaushalt Kostenstelle 06395099 Kindertageseinrichtungen allg.

Stadt Hadamar

Nr.	Bezeichnung	Ergebnis 2016	Ansatz 2017	Ansatz 2018	Ansatz 2019	Plan 2020	Plan 2021
03	Kostenersatzleistungen und -erstattungen	-392.825,00	-226.000,00	-405.000,00	-405.000,00	-405.000,00	-405.000,00
5481020	Kostenerstattg. vom Land - Vorschulkinder	-149.400,00	-150.000,00	-150.000,00	-150.000,00	-150.000,00	-150.000,00
5482000	Kostenerstattungen von Gemeinden/GV	-44.380,00	-40.000,00	-55.000,00	-55.000,00	-55.000,00	-55.000,00
5482010	Kostenerstattungen Kreis - TAG Tagesbetreuung	-199.045,00	-36.000,00	-200.000,00	-200.000,00	-200.000,00	-200.000,00
10	Summe der ordentlichen Erträge (Nr. 1 bis 9)	-392.825,00	-226.000,00	-405.000,00	-405.000,00	-405.000,00	-405.000,00
15	Aufwendungen für Zuweisungen und Zuschüsse sowie besondere Finanzaufwendungen	204.107,40	226.000,00	205.000,00	205.000,00	205.000,00	205.000,00
7172000	sonstige Erstattungen an Gemeinden (GV)	55.777,40	40.000,00	55.000,00	55.000,00	55.000,00	55.000,00
7178020	Erstattungen an Kindergärten Bambini Vorschulkind.	141.400,00	150.000,00	150.000,00	150.000,00	150.000,00	150.000,00
7178030	Erstattungen an Kindergärten TAG v. Kreis	6.930,00	36.000,00				
19	Summe der ordentlichen Aufwendungen (Nr. 11 bis 18)	204.107,40	226.000,00	205.000,00	205.000,00	205.000,00	205.000,00
20	Verwaltungsergebnis (Nr. 10 ./ Nr. 19)	-188.717,60		-200.000,00	-200.000,00	-200.000,00	-200.000,00
24	Ordentliches Ergebnis (Verwaltungsergebnis und Finanzergebnis Nr. 20 und Nr. 23)	-188.717,60		-200.000,00	-200.000,00	-200.000,00	-200.000,00
28	Jahresergebnis vor internen Leistungsbeziehungen	-188.717,60		-200.000,00	-200.000,00	-200.000,00	-200.000,00
30	Kosten der internen Leistungsbeziehungen		17.400,00	17.500,00	17.800,00		
9100110	Verwaltung Aufwand ILV		17.400,00	17.500,00	17.800,00		
31	Ergebnis der internen Leistungsbeziehungen		17.400,00	17.500,00	17.800,00		
32	Jahresergebnis nach internen Leistungsbeziehungen	-188.717,60	17.400,00	-182.500,00	-182.200,00	-200.000,00	-200.000,00

#### Erläuterungen - Teilergebnishaushalt Kostenstelle 06395099 Kindertageseinrichtungen allg.

##### Erläuterungen zu Sachkonto 5482000

HH.2018 ff.:

55.000 € Erstattungen von Kommunen des Landkreises Limburg-Weilburg für die Betreuung von Kindern aus Nachbarkommunen

##### Erläuterungen zu Sachkonto 5482010

HH.2018 ff.:

200.000 € Zuwendung des Kreises Limburg-Weilburg Förderung von Plätzen in Kindertageseinrichtungen

##### Erläuterungen zu Sachkonto 7172000

HH.2018 ff.:

55.000 € Erstattungen an Kommunen des Landkreises Limburg-Weilburg für die Betreuung von Kindern aus Hadamar

## Haushaltsplan 2018-2019 Stadt Hadamar

Teilfinanzhaushalt Kostenstelle 06395099 Kindertageseinrichtungen allg.							
Stadt Hadamar							
Nr.	Bezeichnung	Ergebnis 2016	Ansatz 2017	Ansatz 2018	Ansatz 2019	Plan 2020	Plan 2021
	Einzahlungen aus Investitionstätigkeit						
20	+ Einz. aus Investitionszuweis. und Zuschüssen sowie aus Investitionsbeiträgen						
21	+ Einz. aus Abgängen von Vermögensgegenständen des Sachanlagevermögens						
	und des immateriellen Anlagevermögens						
22	+ Einz. aus Abgängen von Vermögensgegenständen des Finanzanlagevermögens						
	Einzahlungen aus Finanzierungstätigkeit						
31	+ Einz. aus der Aufnahme von Krediten und wirtschaftlich vergleichbaren Vorgängen						
	für Investitionen						
	Summe						
	Auszahlungen aus Investitionstätigkeit						
24A	- Ausz. aus gewährten Investitionszuweisungen und -zuschüssen						
24	- Ausz. für den Erwerb von Grundstücken und Gebäuden						
25	- Ausz. für Baumaßnahmen						
26	- Ausz. für Investitionen in das sonst. Sachanlagevermögen und immat. Anlagever.						
27	- Ausz. für Investitionen in das Finanzanlagevermögen						
	Auszahlungen aus Finanzierungstätigkeit						
32	- Auszahlungen für die Tilgung von Krediten und wirtschaftlich vergl. Vorgängen						
	für Investitionen						
	Summe						
	Saldo (Einzahlungen ./ Auszahlungen)						

## Haushaltsplan 2018-2019 Stadt Hadamar

Investitionen Kostenstelle 06395099 Kindertageseinrichtungen allg.							
Stadt Hadamar							
Nr. Bezeichnung	Jahres- ergebnis 2016	Ansatz 2017	Ansatz 2018	Ansatz 2019	Verpflichtungs- Ermächtigungen	Finanzplan 2020 2021	Bisher bereitgestellt
KP063950-1 Kindergarten Steinbach							-101.000,00

## Haushaltsplan 2018-2019 Stadt Hadamar

Teilergebnishaushalt Produktgruppe 0640 Sonst.Einrichtg.d.Kinder-,Jugend- u.Familienhilfe							
Stadt Hadamar							
Nr.	Bezeichnung	Ergebnis 2016	Ansatz 2017	Ansatz 2018	Ansatz 2019	Plan 2020	Plan 2021
	Ordentliche Erträge						
01	Privatrechtliche Leistungsentgelte						
02	Öffentlich-rechtliche Leistungsentgelte						
03	Kostensatzleistungen und -erstattungen						
04	Bestandsveränderungen und aktivierte Eigenleistungen						
05	Steuern und steuerähnliche Erträge einschl. Erträge aus gesetzlichen Umlagen						
06	Erträge aus Transferleistungen						
07	Erträge aus Zuweisungen und Zuschüssen für lfd. Zwecke und allgemeine Umlagen						
08	Erträge aus der Auflösung von Sonderposten aus Investitionszuweisungen, -zuschüssen und Investitionsbeiträgen	-38,00		-37,00	-37,00	-37,00	-37,00
09	Sonstige ordentliche Erträge						
10	Summe der ordentlichen Erträge (Nr. 1 bis 9)	-38,00		-37,00	-37,00	-37,00	-37,00
	Ordentliche Aufwendungen						
11	Personalaufwendungen						
12	Versorgungsaufwendungen						
13	Aufwendungen für Sach- und Dienstleistungen	6.593,28	8.500,00	8.500,00	8.500,00	8.500,00	8.500,00
14	Abschreibungen	10.751,52	8.004,00	11.518,00	11.518,00	11.518,00	11.518,00
15	Aufwendungen für Zuweisungen und Zuschüsse sowie besondere Finanzaufwendungen						
16	Steueraufwendungen einschl. Aufwendungen aus gesetzlichen Umlageverpflichtungen						
17	Transferaufwendungen						
18	Sonstige ordentliche Aufwendungen						
19	Summe der ordentlichen Aufwendungen (Nr. 11 bis 18)	17.344,80	16.504,00	20.018,00	20.018,00	20.018,00	20.018,00
20	Verwaltungsergebnis (Nr. 10 ./ Nr. 19)	17.306,80	16.504,00	19.981,00	19.981,00	19.981,00	19.981,00
21	Finanzerträge						
22	Finanzaufwendungen						
23	Finanzergebnis (Nr. 21 bis Nr. 22)						
24	Ordentliches Ergebnis (Verwaltungsergebnis und Finanzergebnis Nr. 20 und Nr. 23)	17.306,80	16.504,00	19.981,00	19.981,00	19.981,00	19.981,00
25	Außerordentliche Erträge						
26	Außerordentliche Aufwendungen						
27	Außerordentliches Ergebnis (Nr. 25 ./ Nr. 26)						
28	Jahresergebnis vor internen Leistungsbeziehungen	17.306,80	16.504,00	19.981,00	19.981,00	19.981,00	19.981,00
	(ordentliches Ergebnis und außerordentliches Ergebnis Nr. 24 und Nr. 27)						
29	Erlöse der internen Leistungsbeziehungen						
30	Kosten der internen Leistungsbeziehungen		43.400,00	41.100,00	41.700,00		
31	Ergebnis der internen Leistungsbeziehungen		43.400,00	41.100,00	41.700,00		
32	Jahresergebnis nach internen Leistungsbeziehungen	17.306,80	59.904,00	61.081,00	61.681,00	19.981,00	19.981,00

## Haushaltsplan 2018-2019 Stadt Hadamar

### Produktbeschreibung Produkt 064070 Kinderspielplätze

Stadt Hadamar

Produktbereich	06	Kinder-/Jugend- und Familienhilfe
Produktgruppe	0640	Sonst.Einrichtg.d.Kinder-,Jugend- u.Familienhilfe
Produkt	064070	Kinderspielplätze

### Produktinformation

Kurzbeschreibung	Betreibung von Kinderspielplätzen
------------------	-----------------------------------



## Haushaltsplan 2018-2019 Stadt Hadamar

Teilergebnishaushalt Produkt 064070 Kinderspielplätze							
Stadt Hadamar							
Nr.	Bezeichnung	Ergebnis 2016	Ansatz 2017	Ansatz 2018	Ansatz 2019	Plan 2020	Plan 2021
	Ordentliche Erträge						
01	Privatrechtliche Leistungsentgelte						
02	Öffentlich-rechtliche Leistungsentgelte						
03	Kostensatzleistungen und -erstattungen						
04	Bestandsveränderungen und aktivierte Eigenleistungen						
05	Steuern und steuerähnliche Erträge einschl. Erträge aus gesetzlichen Umlagen						
06	Erträge aus Transferleistungen						
07	Erträge aus Zuweisungen und Zuschüssen für lfd. Zwecke und allgemeine Umlagen						
08	Erträge aus der Auflösung von Sonderposten aus Investitionszuweisungen, -zuschüssen und Investitionsbeiträgen	-38,00		-37,00	-37,00	-37,00	-37,00
09	Sonstige ordentliche Erträge						
10	Summe der ordentlichen Erträge (Nr. 1 bis 9)	-38,00		-37,00	-37,00	-37,00	-37,00
	Ordentliche Aufwendungen						
11	Personalaufwendungen						
12	Versorgungsaufwendungen						
13	Aufwendungen für Sach- und Dienstleistungen	6.593,28	8.500,00	8.500,00	8.500,00	8.500,00	8.500,00
14	Abschreibungen	10.751,52	8.004,00	11.518,00	11.518,00	11.518,00	11.518,00
15	Aufwendungen für Zuweisungen und Zuschüsse sowie besondere Finanzaufwendungen						
16	Steueraufwendungen einschl. Aufwendungen aus gesetzlichen Umlageverpflichtungen						
17	Transferaufwendungen						
18	Sonstige ordentliche Aufwendungen						
19	Summe der ordentlichen Aufwendungen (Nr. 11 bis 18)	17.344,80	16.504,00	20.018,00	20.018,00	20.018,00	20.018,00
20	Verwaltungsergebnis (Nr. 10 ./ Nr. 19)	17.306,80	16.504,00	19.981,00	19.981,00	19.981,00	19.981,00
21	Finanzerträge						
22	Finanzaufwendungen						
23	Finanzergebnis (Nr. 21 bis Nr. 22)						
24	Ordentliches Ergebnis (Verwaltungsergebnis und Finanzergebnis Nr. 20 und Nr. 23)	17.306,80	16.504,00	19.981,00	19.981,00	19.981,00	19.981,00
25	Außerordentliche Erträge						
26	Außerordentliche Aufwendungen						
27	Außerordentliches Ergebnis (Nr. 25 ./ Nr. 26)						
28	Jahresergebnis vor internen Leistungsbeziehungen	17.306,80	16.504,00	19.981,00	19.981,00	19.981,00	19.981,00
	(ordentliches Ergebnis und außerordentliches Ergebnis Nr. 24 und Nr. 27)						
29	Erlöse der internen Leistungsbeziehungen						
30	Kosten der internen Leistungsbeziehungen		43.400,00	41.100,00	41.700,00		
31	Ergebnis der internen Leistungsbeziehungen		43.400,00	41.100,00	41.700,00		
32	Jahresergebnis nach internen Leistungsbeziehungen	17.306,80	59.904,00	61.081,00	61.681,00	19.981,00	19.981,00

## Haushaltsplan 2018-2019 Stadt Hadamar

Teilfinanzhaushalt Produkt 064070 Kinderspielplätze							
Stadt Hadamar							
Nr.	Bezeichnung	Ergebnis 2016	Ansatz 2017	Ansatz 2018	Ansatz 2019	Plan 2020	Plan 2021
	Einzahlungen aus Investitionstätigkeit						
20	+ Einz. aus Investitionszuweis. und Zuschüssen sowie aus Investitionsbeiträgen						
21	+ Einz. aus Abgängen von Vermögensgegenständen des Sachanlagevermögens						
	und des immateriellen Anlagevermögens						
22	+ Einz. aus Abgängen von Vermögensgegenständen des Finanzanlagevermögens						
	Einzahlungen aus Finanzierungstätigkeit						
31	+ Einz. aus der Aufnahme von Krediten und wirtschaftlich vergleichbaren Vorgängen						
	für Investitionen						
	Summe						
	Auszahlungen aus Investitionstätigkeit						
24A	- Ausz. aus gewährten Investitionszuweisungen und -zuschüssen						
24	- Ausz. für den Erwerb von Grundstücken und Gebäuden						
25	- Ausz. für Baumaßnahmen						
26	- Ausz. für Investitionen in das sonst. Sachanlagevermögen und immat. Anlagever.	-11.908,52	-11.500,00	-20.800,00	-8.000,00		
27	- Ausz. für Investitionen in das Finanzanlagevermögen						
	Auszahlungen aus Finanzierungstätigkeit						
32	- Auszahlungen für die Tilgung von Krediten und wirtschaftlich vergl. Vorgängen						
	für Investitionen						
	Summe	-11.908,52	-11.500,00	-20.800,00	-8.000,00		
	Saldo (Einzahlungen ./- Auszahlungen)	-11.908,52	-11.500,00	-20.800,00	-8.000,00		

## Haushaltsplan 2018-2019 Stadt Hadamar

Teilergebnishaushalt Kostenstelle 06407001 Kinderspielplätze							
Stadt Hadamar							
Nr.	Bezeichnung	Ergebnis 2016	Ansatz 2017	Ansatz 2018	Ansatz 2019	Plan 2020	Plan 2021
08	Erträge aus der Auflösung von Sonderposten aus Investitionszuweisungen,	-38,00		-37,00	-37,00	-37,00	-37,00
5461000	Erträge Auflös SOPO Invest nicht öffentl Bereich	-38,00		-37,00	-37,00	-37,00	-37,00
10	Summe der ordentlichen Erträge (Nr. 1 bis 9)	-38,00		-37,00	-37,00	-37,00	-37,00
13	Aufwendungen für Sach- und Dienstleistungen	6.593,28	8.500,00	8.500,00	8.500,00	8.500,00	8.500,00
6061000	Materialaufw. für Gebäude u. Außenanlagen	3.540,53	7.500,00	7.500,00	7.500,00	7.500,00	7.500,00
6063000	Materialaufw. für Einrichtungen und Ausstattungen	1.297,50	1.000,00	1.000,00	1.000,00	1.000,00	1.000,00
6161000	Instandh. Gebäude, Außenanl. (Bauunterhaltung)	1.755,25					
14	Abschreibungen	10.751,52	8.004,00	11.518,00	11.518,00	11.518,00	11.518,00
6642000	Abschr. auf Betriebsausstattung	10.751,52	8.004,00	11.518,00	11.518,00	11.518,00	11.518,00
19	Summe der ordentlichen Aufwendungen (Nr. 11 bis 18)	17.344,80	16.504,00	20.018,00	20.018,00	20.018,00	20.018,00
20	Verwaltungsergebnis (Nr. 10 ./ . Nr. 19)	17.306,80	16.504,00	19.981,00	19.981,00	19.981,00	19.981,00
24	Ordentliches Ergebnis (Verwaltungsergebnis und Finanzergebnis Nr. 20 und Nr. 23)	17.306,80	16.504,00	19.981,00	19.981,00	19.981,00	19.981,00
28	Jahresergebnis vor internen Leistungsbeziehungen	17.306,80	16.504,00	19.981,00	19.981,00	19.981,00	19.981,00
30	Kosten der internen Leistungsbeziehungen		43.400,00	41.100,00	41.700,00		
9100010	Bauhof Aufwand ILV		43.400,00	41.100,00	41.700,00		
31	Ergebnis der internen Leistungsbeziehungen		43.400,00	41.100,00	41.700,00		
32	Jahresergebnis nach internen Leistungsbeziehungen	17.306,80	59.904,00	61.081,00	61.681,00	19.981,00	19.981,00

## Haushaltsplan 2018-2019 Stadt Hadamar

Teilfinanzhaushalt Kostenstelle 06407001 Kinderspielplätze							
Stadt Hadamar							
Nr.	Bezeichnung	Ergebnis 2016	Ansatz 2017	Ansatz 2018	Ansatz 2019	Plan 2020	Plan 2021
	Einzahlungen aus Investitionstätigkeit						
20	+ Einz. aus Investitionszuweis. und Zuschüssen sowie aus Investitionsbeiträgen						
21	+ Einz. aus Abgängen von Vermögensgegenständen des Sachanlagevermögens						
	und des immateriellen Anlagevermögens						
22	+ Einz. aus Abgängen von Vermögensgegenständen des Finanzanlagevermögens						
	Einzahlungen aus Finanzierungstätigkeit						
31	+ Einz. aus der Aufnahme von Krediten und wirtschaftlich vergleichbaren Vorgängen						
	für Investitionen						
	Summe						
	Auszahlungen aus Investitionstätigkeit						
24A	- Ausz. aus gewährten Investitionszuweisungen und -zuschüssen						
24	- Ausz. für den Erwerb von Grundstücken und Gebäuden						
25	- Ausz. für Baumaßnahmen						
26	- Ausz. für Investitionen in das sonst. Sachanlagevermögen und immat. Anlagever.	-11.908,52	-11.500,00	-20.800,00	-8.000,00		
27	- Ausz. für Investitionen in das Finanzanlagevermögen						
	Auszahlungen aus Finanzierungstätigkeit						
32	- Auszahlungen für die Tilgung von Krediten und wirtschaftlich vergl. Vorgängen						
	für Investitionen						
	Summe	-11.908,52	-11.500,00	-20.800,00	-8.000,00		
	Saldo (Einzahlungen ./- Auszahlungen)	-11.908,52	-11.500,00	-20.800,00	-8.000,00		

## Haushaltsplan 2018-2019 Stadt Hadamar

### Investitionen Kostenstelle 06407001 Kinderspielplätze

Stadt Hadamar

Nr. Bezeichnung	Jahres- ergebnis 2016	Ansatz 2017	Ansatz 2018	Ansatz 2019	Verpflichtungs- Ermächtigungen	Finanzplan 2020 2021	Bisher bereitgestellt
I064070-01 Kinderspielplätze - Spielgeräte	-11.908,52	-11.500,00	-18.300,00	-8.000,00			-199.800,00
I064070-02 OZ. Bolzplatz - 2 Kleinfeldtore			-2.500,00				-2.500,00

#### Erläuterungen - Investitionen Kostenstelle 06407001 Kinderspielplätze

Kinderspielplätze - Spielgeräte

HH.2018 und 2019: Beendigung Spielplatzkonzept

OZ. Bolzplatz - 2 Kleinfeldtore

HH.2018: OZ. Bolzplatz - Anschaffung 2 Kleinfeldtore

## Haushaltsplan 2018-2019 Stadt Hadamar

Teilergebnishaushalt Produktbereich 07 Gesundheitsdienste							
Stadt Hadamar							
Nr.	Bezeichnung	Ergebnis 2016	Ansatz 2017	Ansatz 2018	Ansatz 2019	Plan 2020	Plan 2021
	Ordentliche Erträge						
01	Privatrechtliche Leistungsentgelte						
02	Öffentlich-rechtliche Leistungsentgelte						
03	Kostensatzleistungen und -erstattungen						
04	Bestandsveränderungen und aktivierte Eigenleistungen						
05	Steuern und steuerähnliche Erträge einschl. Erträge aus gesetzlichen Umlagen						
06	Erträge aus Transferleistungen						
07	Erträge aus Zuweisungen und Zuschüssen für lfd. Zwecke und allgemeine Umlagen						
08	Erträge aus der Auflösung von Sonderposten aus Investitionszuweisungen, -zuschüssen und Investitionsbeiträgen						
09	Sonstige ordentliche Erträge						
10	Summe der ordentlichen Erträge (Nr. 1 bis 9)						
	Ordentliche Aufwendungen						
11	Personalaufwendungen						
12	Versorgungsaufwendungen						
13	Aufwendungen für Sach- und Dienstleistungen						
14	Abschreibungen						
15	Aufwendungen für Zuweisungen und Zuschüsse sowie besondere Finanzaufwendungen	300,00	300,00	300,00	300,00	300,00	300,00
16	Steueraufwendungen einschl. Aufwendungen aus gesetzlichen Umlageverpflichtungen						
17	Transferaufwendungen						
18	Sonstige ordentliche Aufwendungen						
19	Summe der ordentlichen Aufwendungen (Nr. 11 bis 18)	300,00	300,00	300,00	300,00	300,00	300,00
20	Verwaltungsergebnis (Nr. 10 ./ Nr. 19)	300,00	300,00	300,00	300,00	300,00	300,00
21	Finanzerträge						
22	Finanzaufwendungen						
23	Finanzergebnis (Nr. 21 bis Nr. 22)						
24	Ordentliches Ergebnis (Verwaltungsergebnis und Finanzergebnis Nr. 20 und Nr. 23)	300,00	300,00	300,00	300,00	300,00	300,00
25	Außerordentliche Erträge						
26	Außerordentliche Aufwendungen						
27	Außerordentliches Ergebnis (Nr. 25 ./ Nr. 26)						
28	Jahresergebnis vor internen Leistungsbeziehungen	300,00	300,00	300,00	300,00	300,00	300,00
	(ordentliches Ergebnis und außerordentliches Ergebnis Nr. 24 und Nr. 27)						
29	Erlöse der internen Leistungsbeziehungen						
30	Kosten der internen Leistungsbeziehungen						
31	Ergebnis der internen Leistungsbeziehungen						
32	Jahresergebnis nach internen Leistungsbeziehungen	300,00	300,00	300,00	300,00	300,00	300,00

## Haushaltsplan 2018-2019 Stadt Hadamar

Teilergebnishaushalt Produktgruppe 0741 Gesundheitsdienste							
Stadt Hadamar							
Nr.	Bezeichnung	Ergebnis 2016	Ansatz 2017	Ansatz 2018	Ansatz 2019	Plan 2020	Plan 2021
	Ordentliche Erträge						
01	Privatrechtliche Leistungsentgelte						
02	Öffentlich-rechtliche Leistungsentgelte						
03	Kostensatzleistungen und -erstattungen						
04	Bestandsveränderungen und aktivierte Eigenleistungen						
05	Steuern und steuerähnliche Erträge einschl. Erträge aus gesetzlichen Umlagen						
06	Erträge aus Transferleistungen						
07	Erträge aus Zuweisungen und Zuschüssen für lfd. Zwecke und allgemeine Umlagen						
08	Erträge aus der Auflösung von Sonderposten aus Investitionszuweisungen, -zuschüssen und Investitionsbeiträgen						
09	Sonstige ordentliche Erträge						
10	Summe der ordentlichen Erträge (Nr. 1 bis 9)						
	Ordentliche Aufwendungen						
11	Personalaufwendungen						
12	Versorgungsaufwendungen						
13	Aufwendungen für Sach- und Dienstleistungen						
14	Abschreibungen						
15	Aufwendungen für Zuweisungen und Zuschüsse sowie besondere Finanzaufwendungen	300,00	300,00	300,00	300,00	300,00	300,00
16	Steueraufwendungen einschl. Aufwendungen aus gesetzlichen Umlageverpflichtungen						
17	Transferaufwendungen						
18	Sonstige ordentliche Aufwendungen						
19	Summe der ordentlichen Aufwendungen (Nr. 11 bis 18)	300,00	300,00	300,00	300,00	300,00	300,00
20	Verwaltungsergebnis (Nr. 10 ./ Nr. 19)	300,00	300,00	300,00	300,00	300,00	300,00
21	Finanzerträge						
22	Finanzaufwendungen						
23	Finanzergebnis (Nr. 21 bis Nr. 22)						
24	Ordentliches Ergebnis (Verwaltungsergebnis und Finanzergebnis Nr. 20 und Nr. 23)	300,00	300,00	300,00	300,00	300,00	300,00
25	Außerordentliche Erträge						
26	Außerordentliche Aufwendungen						
27	Außerordentliches Ergebnis (Nr. 25 ./ Nr. 26)						
28	Jahresergebnis vor internen Leistungsbeziehungen	300,00	300,00	300,00	300,00	300,00	300,00
	(ordentliches Ergebnis und außerordentliches Ergebnis Nr. 24 und Nr. 27)						
29	Erlöse der internen Leistungsbeziehungen						
30	Kosten der internen Leistungsbeziehungen						
31	Ergebnis der internen Leistungsbeziehungen						
32	Jahresergebnis nach internen Leistungsbeziehungen	300,00	300,00	300,00	300,00	300,00	300,00

## Haushaltsplan 2018-2019 Stadt Hadamar

### Produktbeschreibung Produkt 074120 Gesundheitsdienste

Stadt Hadamar

Produktbereich	07	Gesundheitsdienste
Produktgruppe	0741	Gesundheitsdienste
Produkt	074120	Gesundheitsdienste

### Produktinformation

**Kurzbeschreibung** Förderung Krankenpflegestation/Sozialstation (Restabwicklung), Förderung entspr. Vereine



## Haushaltsplan 2018-2019 Stadt Hadamar

Teilergebnishaushalt Produkt 074120 Gesundheitsdienste							
Stadt Hadamar							
Nr.	Bezeichnung	Ergebnis 2016	Ansatz 2017	Ansatz 2018	Ansatz 2019	Plan 2020	Plan 2021
	Ordentliche Erträge						
01	Privatrechtliche Leistungsentgelte						
02	Öffentlich-rechtliche Leistungsentgelte						
03	Kostensatzleistungen und -erstattungen						
04	Bestandsveränderungen und aktivierte Eigenleistungen						
05	Steuern und steuerähnliche Erträge einschl. Erträge aus gesetzlichen Umlagen						
06	Erträge aus Transferleistungen						
07	Erträge aus Zuweisungen und Zuschüssen für lfd. Zwecke und allgemeine Umlagen						
08	Erträge aus der Auflösung von Sonderposten aus Investitionszuweisungen, -zuschüssen und Investitionsbeiträgen						
09	Sonstige ordentliche Erträge						
10	Summe der ordentlichen Erträge (Nr. 1 bis 9)						
	Ordentliche Aufwendungen						
11	Personalaufwendungen						
12	Versorgungsaufwendungen						
13	Aufwendungen für Sach- und Dienstleistungen						
14	Abschreibungen						
15	Aufwendungen für Zuweisungen und Zuschüsse sowie besondere Finanzaufwendungen	300,00	300,00	300,00	300,00	300,00	300,00
16	Steueraufwendungen einschl. Aufwendungen aus gesetzlichen Umlageverpflichtungen						
17	Transferaufwendungen						
18	Sonstige ordentliche Aufwendungen						
19	Summe der ordentlichen Aufwendungen (Nr. 11 bis 18)	300,00	300,00	300,00	300,00	300,00	300,00
20	Verwaltungsergebnis (Nr. 10 ./ Nr. 19)	300,00	300,00	300,00	300,00	300,00	300,00
21	Finanzerträge						
22	Finanzaufwendungen						
23	Finanzergebnis (Nr. 21 bis Nr. 22)						
24	Ordentliches Ergebnis (Verwaltungsergebnis und Finanzergebnis Nr. 20 und Nr. 23)	300,00	300,00	300,00	300,00	300,00	300,00
25	Außerordentliche Erträge						
26	Außerordentliche Aufwendungen						
27	Außerordentliches Ergebnis (Nr. 25 ./ Nr. 26)						
28	Jahresergebnis vor internen Leistungsbeziehungen	300,00	300,00	300,00	300,00	300,00	300,00
	(ordentliches Ergebnis und außerordentliches Ergebnis Nr. 24 und Nr. 27)						
29	Erlöse der internen Leistungsbeziehungen						
30	Kosten der internen Leistungsbeziehungen						
31	Ergebnis der internen Leistungsbeziehungen						
32	Jahresergebnis nach internen Leistungsbeziehungen	300,00	300,00	300,00	300,00	300,00	300,00

## Haushaltsplan 2018-2019 Stadt Hadamar

Teilfinanzhaushalt Produkt 074120 Gesundheitsdienste							
Stadt Hadamar							
Nr.	Bezeichnung	Ergebnis 2016	Ansatz 2017	Ansatz 2018	Ansatz 2019	Plan 2020	Plan 2021
	Einzahlungen aus Investitionstätigkeit						
20	+ Einz. aus Investitionszuweis. und Zuschüssen sowie aus Investitionsbeiträgen						
21	+ Einz. aus Abgängen von Vermögensgegenständen des Sachanlagevermögens						
	und des immateriellen Anlagevermögens						
22	+ Einz. aus Abgängen von Vermögensgegenständen des Finanzanlagevermögens						
	Einzahlungen aus Finanzierungstätigkeit						
31	+ Einz. aus der Aufnahme von Krediten und wirtschaftlich vergleichbaren Vorgängen						
	für Investitionen						
	Summe						
	Auszahlungen aus Investitionstätigkeit						
24A	- Ausz. aus gewährten Investitionszuweisungen und -zuschüssen			-20.000,00			
24	- Ausz. für den Erwerb von Grundstücken und Gebäuden						
25	- Ausz. für Baumaßnahmen						
26	- Ausz. für Investitionen in das sonst. Sachanlagevermögen und immat. Anlagever.						
27	- Ausz. für Investitionen in das Finanzanlagevermögen						
	Auszahlungen aus Finanzierungstätigkeit						
32	- Auszahlungen für die Tilgung von Krediten und wirtschaftlich vergl. Vorgängen						
	für Investitionen						
	Summe			-20.000,00			
	Saldo (Einzahlungen ./- Auszahlungen)			-20.000,00			

## Haushaltsplan 2018-2019 Stadt Hadamar

Teilergebnishaushalt Kostenstelle 07412099 Gesundheitsdienste allgemein							
Stadt Hadamar							
Nr.	Bezeichnung	Ergebnis 2016	Ansatz 2017	Ansatz 2018	Ansatz 2019	Plan 2020	Plan 2021
15	Aufwendungen für Zuweisungen und Zuschüsse sowie besondere Finanzaufwendungen	300,00	300,00	300,00	300,00	300,00	300,00
7128000	Zuschüsse für laufende Zwecke an übrige Bereiche	300,00	300,00	300,00	300,00	300,00	300,00
19	Summe der ordentlichen Aufwendungen (Nr. 11 bis 18)	300,00	300,00	300,00	300,00	300,00	300,00
20	Verwaltungsergebnis (Nr. 10 ./ Nr. 19)	300,00	300,00	300,00	300,00	300,00	300,00
24	Ordentliches Ergebnis (Verwaltungsergebnis und Finanzergebnis Nr. 20 und Nr. 23)	300,00	300,00	300,00	300,00	300,00	300,00
28	Jahresergebnis vor internen Leistungsbeziehungen	300,00	300,00	300,00	300,00	300,00	300,00
32	Jahresergebnis nach internen Leistungsbeziehungen	300,00	300,00	300,00	300,00	300,00	300,00
<b>Erläuterungen - Teilergebnishaushalt Kostenstelle 07412099 Gesundheitsdienste allgemein</b>							
Erläuterungen zu Sachkonto 7128000							
HH.2018 ff.:							
300 € Zuschüsse an Vereine (DRK und MHD)							

## Haushaltsplan 2018-2019 Stadt Hadamar

Teilfinanzhaushalt Kostenstelle 07412099 Gesundheitsdienste allgemein							
Stadt Hadamar							
Nr.	Bezeichnung	Ergebnis 2016	Ansatz 2017	Ansatz 2018	Ansatz 2019	Plan 2020	Plan 2021
	Einzahlungen aus Investitionstätigkeit						
20	+ Einz. aus Investitionszuweis. und Zuschüssen sowie aus Investitionsbeiträgen						
21	+ Einz. aus Abgängen von Vermögensgegenständen des Sachanlagevermögens						
	und des immateriellen Anlagevermögens						
22	+ Einz. aus Abgängen von Vermögensgegenständen des Finanzanlagevermögens						
	Einzahlungen aus Finanzierungstätigkeit						
31	+ Einz. aus der Aufnahme von Krediten und wirtschaftlich vergleichbaren Vorgängen						
	für Investitionen						
	Summe						
	Auszahlungen aus Investitionstätigkeit						
24A	- Ausz. aus gewährten Investitionszuweisungen und -zuschüssen			-20.000,00			
24	- Ausz. für den Erwerb von Grundstücken und Gebäuden						
25	- Ausz. für Baumaßnahmen						
26	- Ausz. für Investitionen in das sonst. Sachanlagevermögen und immat. Anlagever.						
27	- Ausz. für Investitionen in das Finanzanlagevermögen						
	Auszahlungen aus Finanzierungstätigkeit						
32	- Auszahlungen für die Tilgung von Krediten und wirtschaftlich vergl. Vorgängen						
	für Investitionen						
	Summe			-20.000,00			
	Saldo (Einzahlungen ./ Auszahlungen)			-20.000,00			

## Haushaltsplan 2018-2019 Stadt Hadamar

Investitionen Kostenstelle 07412099 Gesundheitsdienste allgemein							
Stadt Hadamar							
Nr. Bezeichnung	Jahres- ergebnis 2016	Ansatz 2017	Ansatz 2018	Ansatz 2019	Verpflichtungs- Ermächtigungen	Finanzplan 2020 2021	Bisher bereitgestellt
I074120-01 St.-Anna-Stiftung			-20.000,00				-20.000,00
<b>Erläuterungen - Investitionen Kostenstelle 07412099 Gesundheitsdienste allgemein</b>							
St.-Anna-Stiftung							
HH.2018:							
20.000 € Zuschuss an die St.-Anna-Stiftung für die Aussengestaltung							
(Hospiz und Medizinisches Versorgungszentrum (MVZ))							

## Haushaltsplan 2018-2019 Stadt Hadamar

Teilergebnishaushalt Produktbereich 08 Sportförderung							
Stadt Hadamar							
Nr.	Bezeichnung	Ergebnis 2016	Ansatz 2017	Ansatz 2018	Ansatz 2019	Plan 2020	Plan 2021
	Ordentliche Erträge						
01	Privatrechtliche Leistungsentgelte	-41.712,30	-43.440,00	-43.000,00	-43.000,00	-43.000,00	-43.000,00
02	Öffentlich-rechtliche Leistungsentgelte						
03	Kostensatzleistungen und -erstattungen						
04	Bestandsveränderungen und aktivierte Eigenleistungen						
05	Steuern und steuerähnliche Erträge einschl. Erträge aus gesetzlichen Umlagen						
06	Erträge aus Transferleistungen						
07	Erträge aus Zuweisungen und Zuschüssen für lfd. Zwecke und allgemeine Umlagen						
08	Erträge aus der Auflösung von Sonderposten aus Investitionszuweisungen, -zuschüssen und Investitionsbeiträgen	-13.344,00	-9.500,00	-9.500,00	-9.500,00	-9.500,00	-9.500,00
09	Sonstige ordentliche Erträge	-10.661,15					
10	Summe der ordentlichen Erträge (Nr. 1 bis 9)	-65.717,45	-52.940,00	-52.500,00	-52.500,00	-52.500,00	-52.500,00
	Ordentliche Aufwendungen						
11	Personalaufwendungen						
12	Versorgungsaufwendungen						
13	Aufwendungen für Sach- und Dienstleistungen	88.615,30	87.500,00	101.000,00	101.000,00	121.000,00	93.700,00
14	Abschreibungen	73.172,00	71.971,00	71.612,00	71.612,00	71.612,00	71.612,00
15	Aufwendungen für Zuweisungen und Zuschüsse sowie besondere Finanzaufwendungen	8.124,00	8.500,00	8.500,00	8.500,00	8.500,00	8.500,00
16	Steueraufwendungen einschl. Aufwendungen aus gesetzlichen Umlageverpflichtungen						
17	Transferaufwendungen		50,00				
18	Sonstige ordentliche Aufwendungen						
19	Summe der ordentlichen Aufwendungen (Nr. 11 bis 18)	169.911,30	168.021,00	181.112,00	181.112,00	201.112,00	173.812,00
20	Verwaltungsergebnis (Nr. 10 ./ Nr. 19)	104.193,85	115.081,00	128.612,00	128.612,00	148.612,00	121.312,00
21	Finanzerträge						
22	Finanzaufwendungen						
23	Finanzergebnis (Nr. 21 bis Nr. 22)						
24	Ordentliches Ergebnis (Verwaltungsergebnis und Finanzergebnis Nr. 20 und Nr. 23)	104.193,85	115.081,00	128.612,00	128.612,00	148.612,00	121.312,00
25	Außerordentliche Erträge						
26	Außerordentliche Aufwendungen						
27	Außerordentliches Ergebnis (Nr. 25 ./ Nr. 26)						
28	Jahresergebnis vor internen Leistungsbeziehungen	104.193,85	115.081,00	128.612,00	128.612,00	148.612,00	121.312,00
	(ordentliches Ergebnis und außerordentliches Ergebnis Nr. 24 und Nr. 27)						
29	Erlöse der internen Leistungsbeziehungen						
30	Kosten der internen Leistungsbeziehungen		83.900,00	83.900,00	85.200,00		
31	Ergebnis der internen Leistungsbeziehungen		83.900,00	83.900,00	85.200,00		
32	Jahresergebnis nach internen Leistungsbeziehungen	104.193,85	198.981,00	212.512,00	213.812,00	148.612,00	121.312,00

## Haushaltsplan 2018-2019 Stadt Hadamar

Teilergebnishaushalt Produktgruppe 0842 Förderung des Sports							
Stadt Hadamar							
Nr.	Bezeichnung	Ergebnis 2016	Ansatz 2017	Ansatz 2018	Ansatz 2019	Plan 2020	Plan 2021
	Ordentliche Erträge						
01	Privatrechtliche Leistungsentgelte						
02	Öffentlich-rechtliche Leistungsentgelte						
03	Kostensatzleistungen und -erstattungen						
04	Bestandsveränderungen und aktivierte Eigenleistungen						
05	Steuern und steuerähnliche Erträge einschl. Erträge aus gesetzlichen Umlagen						
06	Erträge aus Transferleistungen						
07	Erträge aus Zuweisungen und Zuschüssen für lfd. Zwecke und allgemeine Umlagen						
08	Erträge aus der Auflösung von Sonderposten aus Investitionszuweisungen, -zuschüssen und Investitionsbeiträgen						
09	Sonstige ordentliche Erträge						
10	Summe der ordentlichen Erträge (Nr. 1 bis 9)						
	Ordentliche Aufwendungen						
11	Personalaufwendungen						
12	Versorgungsaufwendungen						
13	Aufwendungen für Sach- und Dienstleistungen	799,21					
14	Abschreibungen						
15	Aufwendungen für Zuweisungen und Zuschüsse sowie besondere Finanzaufwendungen	8.124,00	8.500,00	8.500,00	8.500,00	8.500,00	8.500,00
16	Steueraufwendungen einschl. Aufwendungen aus gesetzlichen Umlageverpflichtungen						
17	Transferaufwendungen		50,00				
18	Sonstige ordentliche Aufwendungen						
19	Summe der ordentlichen Aufwendungen (Nr. 11 bis 18)	8.923,21	8.550,00	8.500,00	8.500,00	8.500,00	8.500,00
20	Verwaltungsergebnis (Nr. 10 ./ Nr. 19)	8.923,21	8.550,00	8.500,00	8.500,00	8.500,00	8.500,00
21	Finanzerträge						
22	Finanzaufwendungen						
23	Finanzergebnis (Nr. 21 bis Nr. 22)						
24	Ordentliches Ergebnis (Verwaltungsergebnis und Finanzergebnis Nr. 20 und Nr. 23)	8.923,21	8.550,00	8.500,00	8.500,00	8.500,00	8.500,00
25	Außerordentliche Erträge						
26	Außerordentliche Aufwendungen						
27	Außerordentliches Ergebnis (Nr. 25 ./ Nr. 26)						
28	Jahresergebnis vor internen Leistungsbeziehungen	8.923,21	8.550,00	8.500,00	8.500,00	8.500,00	8.500,00
	(ordentliches Ergebnis und außerordentliches Ergebnis Nr. 24 und Nr. 27)						
29	Erlöse der internen Leistungsbeziehungen						
30	Kosten der internen Leistungsbeziehungen						
31	Ergebnis der internen Leistungsbeziehungen						
32	Jahresergebnis nach internen Leistungsbeziehungen	8.923,21	8.550,00	8.500,00	8.500,00	8.500,00	8.500,00

## Haushaltsplan 2018-2019 Stadt Hadamar

### Produktbeschreibung Produkt 084210 Sportförderung

Stadt Hadamar

Produktbereich	08	Sportförderung
Produktgruppe	0842	Förderung des Sports
Produkt	084210	Sportförderung

### Produktinformation

Kurzbeschreibung Förderung des Sports, Vereinsförderung



## Haushaltsplan 2018-2019 Stadt Hadamar

Teilergebnishaushalt Produkt 084210 Sportförderung							
Stadt Hadamar							
Nr.	Bezeichnung	Ergebnis 2016	Ansatz 2017	Ansatz 2018	Ansatz 2019	Plan 2020	Plan 2021
	Ordentliche Erträge						
01	Privatrechtliche Leistungsentgelte						
02	Öffentlich-rechtliche Leistungsentgelte						
03	Kostensatzleistungen und -erstattungen						
04	Bestandsveränderungen und aktivierte Eigenleistungen						
05	Steuern und steuerähnliche Erträge einschl. Erträge aus gesetzlichen Umlagen						
06	Erträge aus Transferleistungen						
07	Erträge aus Zuweisungen und Zuschüssen für lfd. Zwecke und allgemeine Umlagen						
08	Erträge aus der Auflösung von Sonderposten aus Investitionszuweisungen, -zuschüssen und Investitionsbeiträgen						
09	Sonstige ordentliche Erträge						
10	Summe der ordentlichen Erträge (Nr. 1 bis 9)						
	Ordentliche Aufwendungen						
11	Personalaufwendungen						
12	Versorgungsaufwendungen						
13	Aufwendungen für Sach- und Dienstleistungen	799,21					
14	Abschreibungen						
15	Aufwendungen für Zuweisungen und Zuschüsse sowie besondere Finanzaufwendungen	8.124,00	8.500,00	8.500,00	8.500,00	8.500,00	8.500,00
16	Steueraufwendungen einschl. Aufwendungen aus gesetzlichen Umlageverpflichtungen						
17	Transferaufwendungen		50,00				
18	Sonstige ordentliche Aufwendungen						
19	Summe der ordentlichen Aufwendungen (Nr. 11 bis 18)	8.923,21	8.550,00	8.500,00	8.500,00	8.500,00	8.500,00
20	Verwaltungsergebnis (Nr. 10 ./ Nr. 19)	8.923,21	8.550,00	8.500,00	8.500,00	8.500,00	8.500,00
21	Finanzerträge						
22	Finanzaufwendungen						
23	Finanzergebnis (Nr. 21 bis Nr. 22)						
24	Ordentliches Ergebnis (Verwaltungsergebnis und Finanzergebnis Nr. 20 und Nr. 23)	8.923,21	8.550,00	8.500,00	8.500,00	8.500,00	8.500,00
25	Außerordentliche Erträge						
26	Außerordentliche Aufwendungen						
27	Außerordentliches Ergebnis (Nr. 25 ./ Nr. 26)						
28	Jahresergebnis vor internen Leistungsbeziehungen	8.923,21	8.550,00	8.500,00	8.500,00	8.500,00	8.500,00
	(ordentliches Ergebnis und außerordentliches Ergebnis Nr. 24 und Nr. 27)						
29	Erlöse der internen Leistungsbeziehungen						
30	Kosten der internen Leistungsbeziehungen						
31	Ergebnis der internen Leistungsbeziehungen						
32	Jahresergebnis nach internen Leistungsbeziehungen	8.923,21	8.550,00	8.500,00	8.500,00	8.500,00	8.500,00

## Haushaltsplan 2018-2019 Stadt Hadamar

Teilfinanzhaushalt Produkt 084210 Sportförderung							
Stadt Hadamar							
Nr.	Bezeichnung	Ergebnis 2016	Ansatz 2017	Ansatz 2018	Ansatz 2019	Plan 2020	Plan 2021
	Einzahlungen aus Investitionstätigkeit						
20	+ Einz. aus Investitionszuweis. und Zuschüssen sowie aus Investitionsbeiträgen						
21	+ Einz. aus Abgängen von Vermögensgegenständen des Sachanlagevermögens						
	und des immateriellen Anlagevermögens						
22	+ Einz. aus Abgängen von Vermögensgegenständen des Finanzanlagevermögens						
	Einzahlungen aus Finanzierungstätigkeit						
31	+ Einz. aus der Aufnahme von Krediten und wirtschaftlich vergleichbaren Vorgängen						
	für Investitionen						
	Summe						
	Auszahlungen aus Investitionstätigkeit						
24A	- Ausz. aus gewährten Investitionszuweisungen und -zuschüssen						
24	- Ausz. für den Erwerb von Grundstücken und Gebäuden						
25	- Ausz. für Baumaßnahmen						
26	- Ausz. für Investitionen in das sonst. Sachanlagevermögen und immat. Anlagever.						
27	- Ausz. für Investitionen in das Finanzanlagevermögen						
	Auszahlungen aus Finanzierungstätigkeit						
32	- Auszahlungen für die Tilgung von Krediten und wirtschaftlich vergl. Vorgängen						
	für Investitionen						
	Summe						
	Saldo (Einzahlungen ./ Auszahlungen)						

## Haushaltsplan 2018-2019 Stadt Hadamar

Teilergebnishaushalt Kostenstelle 08421001 Sportförderung							
Stadt Hadamar							
Nr.	Bezeichnung	Ergebnis 2016	Ansatz 2017	Ansatz 2018	Ansatz 2019	Plan 2020	Plan 2021
13	Aufwendungen für Sach- und Dienstleistungen	799,21					
6056000	Wasser	799,21					
15	Aufwendungen für Zuweisungen und Zuschüsse sowie besondere Finanzaufwendungen	8.124,00	8.500,00	8.500,00	8.500,00	8.500,00	8.500,00
7128000	Zuschüsse für laufende Zwecke an übrige Bereiche	8.124,00	8.500,00	8.500,00	8.500,00	8.500,00	8.500,00
17	Transferaufwendungen		50,00				
7299000	Andere Aufwendungen für sonst.Leistung. an Dritte		50,00				
19	Summe der ordentlichen Aufwendungen (Nr. 11 bis 18)	8.923,21	8.550,00	8.500,00	8.500,00	8.500,00	8.500,00
20	Verwaltungsergebnis (Nr. 10 ./ . Nr. 19)	8.923,21	8.550,00	8.500,00	8.500,00	8.500,00	8.500,00
24	Ordentliches Ergebnis (Verwaltungsergebnis und Finanzergebnis Nr. 20 und Nr. 23)	8.923,21	8.550,00	8.500,00	8.500,00	8.500,00	8.500,00
28	Jahresergebnis vor internen Leistungsbeziehungen	8.923,21	8.550,00	8.500,00	8.500,00	8.500,00	8.500,00
32	Jahresergebnis nach internen Leistungsbeziehungen	8.923,21	8.550,00	8.500,00	8.500,00	8.500,00	8.500,00
<b>Erläuterungen - Teilergebnishaushalt Kostenstelle 08421001 Sportförderung</b>							
Erläuterungen zu Sachkonto 7128000 HH.2018 ff.: 8.500 € Förderung Sport, u.a. Jugendförderung							

## Haushaltsplan 2018-2019 Stadt Hadamar

Teilfinanzhaushalt Kostenstelle 08421001 Sportförderung							
Stadt Hadamar							
Nr.	Bezeichnung	Ergebnis 2016	Ansatz 2017	Ansatz 2018	Ansatz 2019	Plan 2020	Plan 2021
	Einzahlungen aus Investitionstätigkeit						
20	+ Einz. aus Investitionszuweis. und Zuschüssen sowie aus Investitionsbeiträgen						
21	+ Einz. aus Abgängen von Vermögensgegenständen des Sachanlagevermögens						
	und des immateriellen Anlagevermögens						
22	+ Einz. aus Abgängen von Vermögensgegenständen des Finanzanlagevermögens						
	Einzahlungen aus Finanzierungstätigkeit						
31	+ Einz. aus der Aufnahme von Krediten und wirtschaftlich vergleichbaren Vorgängen						
	für Investitionen						
	Summe						
	Auszahlungen aus Investitionstätigkeit						
24A	- Ausz. aus gewährten Investitionszuweisungen und -zuschüssen						
24	- Ausz. für den Erwerb von Grundstücken und Gebäuden						
25	- Ausz. für Baumaßnahmen						
26	- Ausz. für Investitionen in das sonst. Sachanlagevermögen und immat. Anlagever.						
27	- Ausz. für Investitionen in das Finanzanlagevermögen						
	Auszahlungen aus Finanzierungstätigkeit						
32	- Auszahlungen für die Tilgung von Krediten und wirtschaftlich vergl. Vorgängen						
	für Investitionen						
	Summe						
	Saldo (Einzahlungen ./ Auszahlungen)						

## Haushaltsplan 2018-2019 Stadt Hadamar

Investitionen Kostenstelle 08421001 Sportförderung							
Stadt Hadamar							
Nr. Bezeichnung	Jahres- ergebnis 2016	Ansatz 2017	Ansatz 2018	Ansatz 2019	Verpflichtungs- Ermächtigungen	Finanzplan 2020 2021	Bisher bereitgestellt
1084210-01 Sportplätze - Investitionszuschüsse							-4.300,00

## Haushaltsplan 2018-2019 Stadt Hadamar

Teilergebnishaushalt Produktgruppe 0843 Sportstätten und Bäder							
Stadt Hadamar							
Nr.	Bezeichnung	Ergebnis 2016	Ansatz 2017	Ansatz 2018	Ansatz 2019	Plan 2020	Plan 2021
	Ordentliche Erträge						
01	Privatrechtliche Leistungsentgelte	-41.712,30	-43.440,00	-43.000,00	-43.000,00	-43.000,00	-43.000,00
02	Öffentlich-rechtliche Leistungsentgelte						
03	Kostensatzleistungen und -erstattungen						
04	Bestandsveränderungen und aktivierte Eigenleistungen						
05	Steuern und steuerähnliche Erträge einschl. Erträge aus gesetzlichen Umlagen						
06	Erträge aus Transferleistungen						
07	Erträge aus Zuweisungen und Zuschüssen für lfd. Zwecke und allgemeine Umlagen						
08	Erträge aus der Auflösung von Sonderposten aus Investitionszuweisungen, -zuschüssen und Investitionsbeiträgen	-13.344,00	-9.500,00	-9.500,00	-9.500,00	-9.500,00	-9.500,00
09	Sonstige ordentliche Erträge	-10.661,15					
10	Summe der ordentlichen Erträge (Nr. 1 bis 9)	-65.717,45	-52.940,00	-52.500,00	-52.500,00	-52.500,00	-52.500,00
	Ordentliche Aufwendungen						
11	Personalaufwendungen						
12	Versorgungsaufwendungen						
13	Aufwendungen für Sach- und Dienstleistungen	87.816,09	87.500,00	101.000,00	101.000,00	121.000,00	93.700,00
14	Abschreibungen	73.172,00	71.971,00	71.612,00	71.612,00	71.612,00	71.612,00
15	Aufwendungen für Zuweisungen und Zuschüsse sowie besondere Finanzaufwendungen						
16	Steueraufwendungen einschl. Aufwendungen aus gesetzlichen Umlageverpflichtungen						
17	Transferaufwendungen						
18	Sonstige ordentliche Aufwendungen						
19	Summe der ordentlichen Aufwendungen (Nr. 11 bis 18)	160.988,09	159.471,00	172.612,00	172.612,00	192.612,00	165.312,00
20	Verwaltungsergebnis (Nr. 10 ./ Nr. 19)	95.270,64	106.531,00	120.112,00	120.112,00	140.112,00	112.812,00
21	Finanzerträge						
22	Finanzaufwendungen						
23	Finanzergebnis (Nr. 21 bis Nr. 22)						
24	Ordentliches Ergebnis (Verwaltungsergebnis und Finanzergebnis Nr. 20 und Nr. 23)	95.270,64	106.531,00	120.112,00	120.112,00	140.112,00	112.812,00
25	Außerordentliche Erträge						
26	Außerordentliche Aufwendungen						
27	Außerordentliches Ergebnis (Nr. 25 ./ Nr. 26)						
28	Jahresergebnis vor internen Leistungsbeziehungen	95.270,64	106.531,00	120.112,00	120.112,00	140.112,00	112.812,00
	(ordentliches Ergebnis und außerordentliches Ergebnis Nr. 24 und Nr. 27)						
29	Erlöse der internen Leistungsbeziehungen						
30	Kosten der internen Leistungsbeziehungen		83.900,00	83.900,00	85.200,00		
31	Ergebnis der internen Leistungsbeziehungen		83.900,00	83.900,00	85.200,00		
32	Jahresergebnis nach internen Leistungsbeziehungen	95.270,64	190.431,00	204.012,00	205.312,00	140.112,00	112.812,00

## Haushaltsplan 2018-2019 Stadt Hadamar

### Produktbeschreibung Produkt 084340 Eigene Sportstätten und Bäder

Stadt Hadamar

Produktbereich	08	Sportförderung
Produktgruppe	0843	Sportstätten und Bäder
Produkt	084340	Eigene Sportstätten und Bäder

### Produktinformation

**Kurzbeschreibung** Bereitstellung und Betrieb von Sportanlagen, Hallen, Freibad

## Haushaltsplan 2018-2019 Stadt Hadamar

Teilergebnishaushalt Produkt 084340 Eigene Sportstätten und Bäder							
Stadt Hadamar							
Nr.	Bezeichnung	Ergebnis 2016	Ansatz 2017	Ansatz 2018	Ansatz 2019	Plan 2020	Plan 2021
	Ordentliche Erträge						
01	Privatrechtliche Leistungsentgelte	-41.712,30	-43.440,00	-43.000,00	-43.000,00	-43.000,00	-43.000,00
02	Öffentlich-rechtliche Leistungsentgelte						
03	Kostensatzleistungen und -erstattungen						
04	Bestandsveränderungen und aktivierte Eigenleistungen						
05	Steuern und steuerähnliche Erträge einschl. Erträge aus gesetzlichen Umlagen						
06	Erträge aus Transferleistungen						
07	Erträge aus Zuweisungen und Zuschüssen für lfd. Zwecke und allgemeine Umlagen						
08	Erträge aus der Auflösung von Sonderposten aus Investitionszuweisungen, -zuschüssen und Investitionsbeiträgen	-13.344,00	-9.500,00	-9.500,00	-9.500,00	-9.500,00	-9.500,00
09	Sonstige ordentliche Erträge	-10.661,15					
10	Summe der ordentlichen Erträge (Nr. 1 bis 9)	-65.717,45	-52.940,00	-52.500,00	-52.500,00	-52.500,00	-52.500,00
	Ordentliche Aufwendungen						
11	Personalaufwendungen						
12	Versorgungsaufwendungen						
13	Aufwendungen für Sach- und Dienstleistungen	87.816,09	87.500,00	101.000,00	101.000,00	121.000,00	93.700,00
14	Abschreibungen	73.172,00	71.971,00	71.612,00	71.612,00	71.612,00	71.612,00
15	Aufwendungen für Zuweisungen und Zuschüsse sowie besondere Finanzaufwendungen						
16	Steueraufwendungen einschl. Aufwendungen aus gesetzlichen Umlageverpflichtungen						
17	Transferaufwendungen						
18	Sonstige ordentliche Aufwendungen						
19	Summe der ordentlichen Aufwendungen (Nr. 11 bis 18)	160.988,09	159.471,00	172.612,00	172.612,00	192.612,00	165.312,00
20	Verwaltungsergebnis (Nr. 10 ./ Nr. 19)	95.270,64	106.531,00	120.112,00	120.112,00	140.112,00	112.812,00
21	Finanzerträge						
22	Finanzaufwendungen						
23	Finanzergebnis (Nr. 21 bis Nr. 22)						
24	Ordentliches Ergebnis (Verwaltungsergebnis und Finanzergebnis Nr. 20 und Nr. 23)	95.270,64	106.531,00	120.112,00	120.112,00	140.112,00	112.812,00
25	Außerordentliche Erträge						
26	Außerordentliche Aufwendungen						
27	Außerordentliches Ergebnis (Nr. 25 ./ Nr. 26)						
28	Jahresergebnis vor internen Leistungsbeziehungen	95.270,64	106.531,00	120.112,00	120.112,00	140.112,00	112.812,00
	(ordentliches Ergebnis und außerordentliches Ergebnis Nr. 24 und Nr. 27)						
29	Erlöse der internen Leistungsbeziehungen						
30	Kosten der internen Leistungsbeziehungen		83.900,00	83.900,00	85.200,00		
31	Ergebnis der internen Leistungsbeziehungen		83.900,00	83.900,00	85.200,00		
32	Jahresergebnis nach internen Leistungsbeziehungen	95.270,64	190.431,00	204.012,00	205.312,00	140.112,00	112.812,00



## Haushaltsplan 2018-2019 Stadt Hadamar

Teilfinanzhaushalt Produkt 084340 Eigene Sportstätten und Bäder							
Stadt Hadamar							
Nr.	Bezeichnung	Ergebnis 2016	Ansatz 2017	Ansatz 2018	Ansatz 2019	Plan 2020	Plan 2021
	Einzahlungen aus Investitionstätigkeit						
20	+ Einz. aus Investitionszuweis. und Zuschüssen sowie aus Investitionsbeiträgen						
21	+ Einz. aus Abgängen von Vermögensgegenständen des Sachanlagevermögens						
	und des immateriellen Anlagevermögens						
22	+ Einz. aus Abgängen von Vermögensgegenständen des Finanzanlagevermögens						
	Einzahlungen aus Finanzierungstätigkeit						
31	+ Einz. aus der Aufnahme von Krediten und wirtschaftlich vergleichbaren Vorgängen						
	für Investitionen						
	Summe						
	Auszahlungen aus Investitionstätigkeit						
24A	- Ausz. aus gewährten Investitionszuweisungen und -zuschüssen						
24	- Ausz. für den Erwerb von Grundstücken und Gebäuden						
25	- Ausz. für Baumaßnahmen						
26	- Ausz. für Investitionen in das sonst. Sachanlagevermögen und immat. Anlagever.						
27	- Ausz. für Investitionen in das Finanzanlagevermögen						
	Auszahlungen aus Finanzierungstätigkeit						
32	- Auszahlungen für die Tilgung von Krediten und wirtschaftlich vergl. Vorgängen						
	für Investitionen						
	Summe						
	Saldo (Einzahlungen ./ Auszahlungen)						

## Haushaltsplan 2018-2019 Stadt Hadamar

Teilergebnishaushalt Kostenstelle 08434001 Freibad Hadamar							
Stadt Hadamar							
Nr.	Bezeichnung	Ergebnis 2016	Ansatz 2017	Ansatz 2018	Ansatz 2019	Plan 2020	Plan 2021
01	Privatrechtliche Leistungsentgelte	-41.712,30	-43.440,00	-43.000,00	-43.000,00	-43.000,00	-43.000,00
5003000	Umsatzerlöse aus Überlassung Gebäude und Räume	-4.638,40	-5.440,00	-5.000,00	-5.000,00	-5.000,00	-5.000,00
5090000	sonstige Umsatzerlöse	-37.073,90	-38.000,00	-38.000,00	-38.000,00	-38.000,00	-38.000,00
08	Erträge aus der Auflösung von Sonderposten aus Investitionszuweisungen,	-2.000,00	-2.000,00	-2.000,00	-2.000,00	-2.000,00	-2.000,00
5460099	Erträge Auflösung SOPO Sonderinvest. (Tilg. Land)	-2.000,00	-2.000,00	-2.000,00	-2.000,00	-2.000,00	-2.000,00
09	Sonstige ordentliche Erträge	-10.661,15					
5391000	Steuererstattungen	-10.661,15					
10	Summe der ordentlichen Erträge (Nr. 1 bis 9)	-54.373,45	-45.440,00	-45.000,00	-45.000,00	-45.000,00	-45.000,00
13	Aufwendungen für Sach- und Dienstleistungen	85.817,41	84.300,00	97.800,00	97.800,00	117.800,00	90.500,00
6010100	Aufw. für Büromat. u. Drucks. d. Verw. u. ähnl. Ei	584,03	500,00	500,00	500,00	500,00	500,00
6051000	Strom	18.397,97	20.000,00	20.000,00	20.000,00	20.000,00	20.000,00
6056000	Wasser	9.886,66	9.500,00	10.000,00	10.000,00	10.000,00	10.000,00
6057000	Abwasser	14.846,50	15.000,00	15.000,00	15.000,00	15.000,00	15.000,00
6061000	Materialaufw. für Gebäude u. Außenanlagen	2.155,48	8.000,00	8.000,00	8.000,00	8.000,00	8.000,00
6062000	Materialaufw. für techn. Anlagen in Betriebsbauten	1.642,79		10.000,00	10.000,00		
6063000	Materialaufw. für Einrichtungen und Ausstattungen	411,28					
6081000	Reinigungsmaterial		50,00	50,00	50,00	50,00	50,00
6089000	übriger sonstiger Materialaufwand	193,61	50,00	50,00	50,00	50,00	50,00
6139000	sonstige weitere Fremdleistungen	26.094,25	24.000,00	26.000,00	26.000,00	26.000,00	26.000,00
6161000	Instandh. Gebäude, Außenanl. (Bauunterhaltung)	642,11	5.000,00	5.000,00	5.000,00	35.000,00	5.000,00
6162000	Instandh. von techn. Anlagen in Betriebsbauten	8.532,57					
6166000	Wartungskosten	89,25					
6171000	Aufwendungen für Fremdensorgung		400,00	400,00	400,00	400,00	400,00
6179000	And. sonstige Aufwendungen für bezogene Leistungen	1.692,92		1.000,00	1.000,00	1.000,00	1.000,00
6832000	Telefonkosten	257,85	300,00	300,00	300,00	300,00	3.000,00
6900100	Beiträge f. Gebäudebezogene Versicherungen	390,14	400,00	400,00	400,00	400,00	400,00
6909000	Beiträge für sonstige Versicherungen		1.100,00	1.100,00	1.100,00	1.100,00	1.100,00
14	Abschreibungen	37.470,00	37.740,00	37.362,00	37.362,00	37.362,00	37.362,00
6620000	Abschr. Gebäude u. -einr., SachAnlag., InfrStrktV	33.574,00	33.783,00	33.465,00	33.465,00	33.465,00	33.465,00
6641000	Abschr. auf andere Anlagen	489,00	256,00	490,00	490,00	490,00	490,00
6642000	Abschr. auf Betriebsausstattung	3.407,00	3.701,00	3.407,00	3.407,00	3.407,00	3.407,00
19	Summe der ordentlichen Aufwendungen (Nr. 11 bis 18)	123.287,41	122.040,00	135.162,00	135.162,00	155.162,00	127.862,00
20	Verwaltungsergebnis (Nr. 10 ./ Nr. 19)	68.913,96	76.600,00	90.162,00	90.162,00	110.162,00	82.862,00
24	Ordentliches Ergebnis (Verwaltungsergebnis und Finanzergebnis Nr. 20 und Nr. 23)	68.913,96	76.600,00	90.162,00	90.162,00	110.162,00	82.862,00
28	Jahresergebnis vor internen Leistungsbeziehungen	68.913,96	76.600,00	90.162,00	90.162,00	110.162,00	82.862,00
30	Kosten der internen Leistungsbeziehungen		83.900,00	83.900,00	85.200,00		
9100010	Bauhof Aufwand ILV		1.700,00	1.000,00	1.000,00		
9100110	Verwaltung Aufwand ILV		82.200,00	82.900,00	84.200,00		
31	Ergebnis der internen Leistungsbeziehungen		83.900,00	83.900,00	85.200,00		
32	Jahresergebnis nach internen Leistungsbeziehungen	68.913,96	160.500,00	174.062,00	175.362,00	110.162,00	82.862,00

## Haushaltsplan 2018-2019 Stadt Hadamar

### Erläuterungen - Teilergebnishaushalt Kostenstelle 08434001 Freibad Hadamar

#### Erläuterungen zu Sachkonto 6062000

HH.2018:

10.000 € Kosten für den erforderlichen Austausch  
eines großen Sandfilters

#### Erläuterungen zu Sachkonto 6062000

HH.2019:

10.000 € Kosten für den erforderlichen Austausch  
von zwei kleinen Sandfiltern

#### Erläuterungen zu Sachkonto 6139000

HH.2018 ff.:

26.000 € Instandhaltung Gebäude, Außenanlagen etc.

davon: 4.000 € regulärer Bedarf

22.000 € externe Vergabe Betrieb Freibad

## Haushaltsplan 2018-2019 Stadt Hadamar

Teilfinanzhaushalt Kostenstelle 08434001 Freibad Hadamar							
Stadt Hadamar							
Nr.	Bezeichnung	Ergebnis 2016	Ansatz 2017	Ansatz 2018	Ansatz 2019	Plan 2020	Plan 2021
	Einzahlungen aus Investitionstätigkeit						
20	+ Einz. aus Investitionszuweis. und Zuschüssen sowie aus Investitionsbeiträgen						
21	+ Einz. aus Abgängen von Vermögensgegenständen des Sachanlagevermögens						
	und des immateriellen Anlagevermögens						
22	+ Einz. aus Abgängen von Vermögensgegenständen des Finanzanlagevermögens						
	Einzahlungen aus Finanzierungstätigkeit						
31	+ Einz. aus der Aufnahme von Krediten und wirtschaftlich vergleichbaren Vorgängen						
	für Investitionen						
	Summe						
	Auszahlungen aus Investitionstätigkeit						
24A	- Ausz. aus gewährten Investitionszuweisungen und -zuschüssen						
24	- Ausz. für den Erwerb von Grundstücken und Gebäuden						
25	- Ausz. für Baumaßnahmen						
26	- Ausz. für Investitionen in das sonst. Sachanlagevermögen und immat. Anlagever.						
27	- Ausz. für Investitionen in das Finanzanlagevermögen						
	Auszahlungen aus Finanzierungstätigkeit						
32	- Auszahlungen für die Tilgung von Krediten und wirtschaftlich vergl. Vorgängen						
	für Investitionen						
	Summe						
	Saldo (Einzahlungen ./ Auszahlungen)						

## Haushaltsplan 2018-2019 Stadt Hadamar

Investitionen Kostenstelle 08434001 Freibad Hadamar							
Stadt Hadamar							
Nr. Bezeichnung	Jahres- ergebnis 2016	Ansatz 2017	Ansatz 2018	Ansatz 2019	Verpflichtungs- Ermächtigungen	Finanzplan 2020 2021	Bisher bereitgestellt
I084340-09 Freibad - Ersatzbepflanzung Bäume							-2.000,00
I084340-14 Freibad - Anschaffung Sonnenschirme							-1.000,00
I084340-15 Freibad - Erneuerung Regeltechnik							-4.500,00
I084340-17 Freibad - Dosierpumpe PH-Regulierung							-1.500,00
I084340-19 Freibad - Anschaffung Laubgebläse							-500,00
I084340-20 Freibad - Bodenstaubsauger Kinderbecken							-1.600,00
I084340-21 Freibad - Edelstahlrutsche Nichtschwimmerbecken							-11.000,00
I084340-24 Freibad - Werbeschild							-1.500,00
I084340-26 Freibad - Anschaffung pH-Messgerät							-800,00
KP084340-2 Freibad Maßnahmen Konjunkturprogramm							-87.000,00

## Haushaltsplan 2018-2019 Stadt Hadamar

Teilergebnishaushalt Kostenstelle 08434011 Sporthalle Steinbach							
Stadt Hadamar							
Nr.	Bezeichnung	Ergebnis 2016	Ansatz 2017	Ansatz 2018	Ansatz 2019	Plan 2020	Plan 2021
08	Erträge aus der Auflösung von Sonderposten aus Investitionszuweisungen,	-1.337,00					
5460100	Erträge Auflös SOPO Invest vom öffentl Bereich	-1.337,00					
10	Summe der ordentlichen Erträge (Nr. 1 bis 9)	-1.337,00					
14	Abschreibungen	955,00					
6642000	Abschr. auf Betriebsausstattung	955,00					
19	Summe der ordentlichen Aufwendungen (Nr. 11 bis 18)	955,00					
20	Verwaltungsergebnis (Nr. 10 ./ Nr. 19)	-382,00					
24	Ordentliches Ergebnis (Verwaltungsergebnis und Finanzergebnis Nr. 20 und Nr. 23)	-382,00					
28	Jahresergebnis vor internen Leistungsbeziehungen	-382,00					
32	Jahresergebnis nach internen Leistungsbeziehungen	-382,00					

## Haushaltsplan 2018-2019 Stadt Hadamar

Teilfinanzhaushalt Kostenstelle 08434011 Sporthalle Steinbach							
Stadt Hadamar							
Nr.	Bezeichnung	Ergebnis 2016	Ansatz 2017	Ansatz 2018	Ansatz 2019	Plan 2020	Plan 2021
	Einzahlungen aus Investitionstätigkeit						
20	+ Einz. aus Investitionszuweis. und Zuschüssen sowie aus Investitionsbeiträgen						
21	+ Einz. aus Abgängen von Vermögensgegenständen des Sachanlagevermögens						
	und des immateriellen Anlagevermögens						
22	+ Einz. aus Abgängen von Vermögensgegenständen des Finanzanlagevermögens						
	Einzahlungen aus Finanzierungstätigkeit						
31	+ Einz. aus der Aufnahme von Krediten und wirtschaftlich vergleichbaren Vorgängen						
	für Investitionen						
	Summe						
	Auszahlungen aus Investitionstätigkeit						
24A	- Ausz. aus gewährten Investitionszuweisungen und -zuschüssen						
24	- Ausz. für den Erwerb von Grundstücken und Gebäuden						
25	- Ausz. für Baumaßnahmen						
26	- Ausz. für Investitionen in das sonst. Sachanlagevermögen und immat. Anlagever.						
27	- Ausz. für Investitionen in das Finanzanlagevermögen						
	Auszahlungen aus Finanzierungstätigkeit						
32	- Auszahlungen für die Tilgung von Krediten und wirtschaftlich vergl. Vorgängen						
	für Investitionen						
	Summe						
	Saldo (Einzahlungen ./ Auszahlungen)						

## Haushaltsplan 2018-2019 Stadt Hadamar

Investitionen Kostenstelle 08434011 Sporthalle Steinbach							
Stadt Hadamar							
Nr. Bezeichnung	Jahres- ergebnis 2016	Ansatz 2017	Ansatz 2018	Ansatz 2019	Verpflichtungs- Ermächtigungen	Finanzplan 2020 2021	Bisher bereitgestellt
I084340-03 Sporthalle Steinbach - Energetische Maßnahmen							-135.000,00
I084340-04 Sporthalle Steinbach - Altenbegegnungsstätte							-73.000,00
I084340-05 Sporthalle Steinbach - Erneuerung Mobiliar							-8.000,00



## Haushaltsplan 2018-2019 Stadt Hadamar

Teilergebnishaushalt Kostenstelle 08434012 Sporthalle Niederzeuzheim							
Stadt Hadamar							
Nr.	Bezeichnung	Ergebnis 2016	Ansatz 2017	Ansatz 2018	Ansatz 2019	Plan 2020	Plan 2021
08	Erträge aus der Auflösung von Sonderposten aus Investitionszuweisungen,	-2.507,00					
5460100	Erträge Auflös SOPO Invest vom öffentl Bereich	-2.468,00					
5469000	Erträge Auflösung von sonst SOPO aus Investitionen	-39,00					
10	Summe der ordentlichen Erträge (Nr. 1 bis 9)	-2.507,00					
14	Abschreibungen	497,00					
6630000	Abschr. auf techn. Anlagen u. Maschinen	203,00					
6642000	Abschr. auf Betriebsausstattung	294,00					
19	Summe der ordentlichen Aufwendungen (Nr. 11 bis 18)	497,00					
20	Verwaltungsergebnis (Nr. 10 ./ . Nr. 19)	-2.010,00					
24	Ordentliches Ergebnis (Verwaltungsergebnis und Finanzergebnis Nr. 20 und Nr. 23)	-2.010,00					
28	Jahresergebnis vor internen Leistungsbeziehungen	-2.010,00					
32	Jahresergebnis nach internen Leistungsbeziehungen	-2.010,00					

## Haushaltsplan 2018-2019 Stadt Hadamar

Teilfinanzhaushalt Kostenstelle 08434012 Sporthalle Niederzeuzheim							
Stadt Hadamar							
Nr.	Bezeichnung	Ergebnis 2016	Ansatz 2017	Ansatz 2018	Ansatz 2019	Plan 2020	Plan 2021
	Einzahlungen aus Investitionstätigkeit						
20	+ Einz. aus Investitionszuweis. und Zuschüssen sowie aus Investitionsbeiträgen						
21	+ Einz. aus Abgängen von Vermögensgegenständen des Sachanlagevermögens						
	und des immateriellen Anlagevermögens						
22	+ Einz. aus Abgängen von Vermögensgegenständen des Finanzanlagevermögens						
	Einzahlungen aus Finanzierungstätigkeit						
31	+ Einz. aus der Aufnahme von Krediten und wirtschaftlich vergleichbaren Vorgängen						
	für Investitionen						
	Summe						
	Auszahlungen aus Investitionstätigkeit						
24A	- Ausz. aus gewährten Investitionszuweisungen und -zuschüssen						
24	- Ausz. für den Erwerb von Grundstücken und Gebäuden						
25	- Ausz. für Baumaßnahmen						
26	- Ausz. für Investitionen in das sonst. Sachanlagevermögen und immat. Anlagever.						
27	- Ausz. für Investitionen in das Finanzanlagevermögen						
	Auszahlungen aus Finanzierungstätigkeit						
32	- Auszahlungen für die Tilgung von Krediten und wirtschaftlich vergl. Vorgängen						
	für Investitionen						
	Summe						
	Saldo (Einzahlungen ./ Auszahlungen)						

## Haushaltsplan 2018-2019 Stadt Hadamar

Investitionen Kostenstelle 08434012 Sporthalle Niederzeuzheim							
Stadt Hadamar							
Nr. Bezeichnung	Jahres- ergebnis 2016	Ansatz 2017	Ansatz 2018	Ansatz 2019	Verpflichtungs- Ermächtigungen	Finanzplan 2020 2021	Bisher bereitgestellt
I084340-06 Sporthalle NZ - Dachsanierung							-15.000,00
I084340-12 Halle NZ. - Reinigungsmaschine							-3.000,00
I084340-16 Halle NZ. - Anschaffung Schaukelringanlage							-2.500,00
KP084340-1 Halle Niederzeuzheim Energetische Maßnahmen							-45.000,00

## Haushaltsplan 2018-2019 Stadt Hadamar

Teilergebnishaushalt Kostenstelle 08434020 Sportplätze							
Stadt Hadamar							
Nr.	Bezeichnung	Ergebnis 2016	Ansatz 2017	Ansatz 2018	Ansatz 2019	Plan 2020	Plan 2021
14	Abschreibungen	18.450,00	18.431,00	18.450,00	18.450,00	18.450,00	18.450,00
6615000	Abschr. aktivierte Investzuw.,-zuschüsse u. -beitr	18.450,00	18.431,00	18.450,00	18.450,00	18.450,00	18.450,00
19	Summe der ordentlichen Aufwendungen (Nr. 11 bis 18)	18.450,00	18.431,00	18.450,00	18.450,00	18.450,00	18.450,00
20	Verwaltungsergebnis (Nr. 10 ./ . Nr. 19)	18.450,00	18.431,00	18.450,00	18.450,00	18.450,00	18.450,00
24	Ordentliches Ergebnis (Verwaltungsergebnis und Finanzergebnis Nr. 20 und Nr. 23)	18.450,00	18.431,00	18.450,00	18.450,00	18.450,00	18.450,00
28	Jahresergebnis vor internen Leistungsbeziehungen	18.450,00	18.431,00	18.450,00	18.450,00	18.450,00	18.450,00
32	Jahresergebnis nach internen Leistungsbeziehungen	18.450,00	18.431,00	18.450,00	18.450,00	18.450,00	18.450,00

## Haushaltsplan 2018-2019 Stadt Hadamar

Teilfinanzhaushalt Kostenstelle 08434020 Sportplätze							
Stadt Hadamar							
Nr.	Bezeichnung	Ergebnis 2016	Ansatz 2017	Ansatz 2018	Ansatz 2019	Plan 2020	Plan 2021
	Einzahlungen aus Investitionstätigkeit						
20	+ Einz. aus Investitionszuweis. und Zuschüssen sowie aus Investitionsbeiträgen						
21	+ Einz. aus Abgängen von Vermögensgegenständen des Sachanlagevermögens						
	und des immateriellen Anlagevermögens						
22	+ Einz. aus Abgängen von Vermögensgegenständen des Finanzanlagevermögens						
	Einzahlungen aus Finanzierungstätigkeit						
31	+ Einz. aus der Aufnahme von Krediten und wirtschaftlich vergleichbaren Vorgängen						
	für Investitionen						
	Summe						
	Auszahlungen aus Investitionstätigkeit						
24A	- Ausz. aus gewährten Investitionszuweisungen und -zuschüssen						
24	- Ausz. für den Erwerb von Grundstücken und Gebäuden						
25	- Ausz. für Baumaßnahmen						
26	- Ausz. für Investitionen in das sonst. Sachanlagevermögen und immat. Anlagever.						
27	- Ausz. für Investitionen in das Finanzanlagevermögen						
	Auszahlungen aus Finanzierungstätigkeit						
32	- Auszahlungen für die Tilgung von Krediten und wirtschaftlich vergl. Vorgängen						
	für Investitionen						
	Summe						
	Saldo (Einzahlungen ./ Auszahlungen)						

## Haushaltsplan 2018-2019 Stadt Hadamar

Investitionen Kostenstelle 08434020 Sportplätze							
Stadt Hadamar							
Nr. Bezeichnung	Jahres- ergebnis 2016	Ansatz 2017	Ansatz 2018	Ansatz 2019	Verpflichtungs- Ermächtigungen	Finanzplan 2020 2021	Bisher bereitgestellt
1084340-10 Sportplatz Oberweyer Umbau/Sanierung							-200.000,00
1084340-23 Sportplatz N.Had. - Platzerneuerung							-34.500,00

## Haushaltsplan 2018-2019 Stadt Hadamar

### Teilergebnishaushalt Kostenstelle 08434099 Sportstätten allgem.

Stadt Hadamar

Nr.	Bezeichnung	Ergebnis 2016	Ansatz 2017	Ansatz 2018	Ansatz 2019	Plan 2020	Plan 2021
08	Erträge aus der Auflösung von Sonderposten aus Investitionszuweisungen,	-7.500,00	-7.500,00	-7.500,00	-7.500,00	-7.500,00	-7.500,00
5460100	Erträge Auflös SOPO Invest vom öffentl Bereich	-7.500,00	-7.500,00	-7.500,00	-7.500,00	-7.500,00	-7.500,00
10	Summe der ordentlichen Erträge (Nr. 1 bis 9)	-7.500,00	-7.500,00	-7.500,00	-7.500,00	-7.500,00	-7.500,00
13	Aufwendungen für Sach- und Dienstleistungen	1.998,68	3.200,00	3.200,00	3.200,00	3.200,00	3.200,00
6056000	Wasser	854,60	1.700,00	1.700,00	1.700,00	1.700,00	1.700,00
6057000	Abwasser	231,30	800,00	800,00	800,00	800,00	800,00
6061000	Materialaufw. für Gebäude u. Außenanlagen	912,78	500,00	500,00	500,00	500,00	500,00
6161000	Instandh. Gebäude, Außenanl. (Bauunterhaltung)		200,00	200,00	200,00	200,00	200,00
14	Abschreibungen	15.800,00	15.800,00	15.800,00	15.800,00	15.800,00	15.800,00
6615000	Abschr. aktivierte Investzuw.,-zuschüsse u. -beitr	15.800,00	15.800,00	15.800,00	15.800,00	15.800,00	15.800,00
19	Summe der ordentlichen Aufwendungen (Nr. 11 bis 18)	17.798,68	19.000,00	19.000,00	19.000,00	19.000,00	19.000,00
20	Verwaltungsergebnis (Nr. 10 ./ Nr. 19)	10.298,68	11.500,00	11.500,00	11.500,00	11.500,00	11.500,00
24	Ordentliches Ergebnis (Verwaltungsergebnis und Finanzergebnis Nr. 20 und Nr. 23)	10.298,68	11.500,00	11.500,00	11.500,00	11.500,00	11.500,00
28	Jahresergebnis vor internen Leistungsbeziehungen	10.298,68	11.500,00	11.500,00	11.500,00	11.500,00	11.500,00
32	Jahresergebnis nach internen Leistungsbeziehungen	10.298,68	11.500,00	11.500,00	11.500,00	11.500,00	11.500,00

#### Erläuterungen - Teilergebnishaushalt Kostenstelle 08434099 Sportstätten allgem.

##### Erläuterungen zu Sachkonto 6056000

HH.2018 ff.:

1.700 € Übernahme Kosten für Wasser für Sportstätten

##### Erläuterungen zu Sachkonto 6057000

HH.2018 ff.:

800 € Übernahme Kosten für Abwasser für Sportstätten

## Haushaltsplan 2018-2019 Stadt Hadamar

Teilfinanzhaushalt Kostenstelle 08434099 Sportstätten allgem.							
Stadt Hadamar							
Nr.	Bezeichnung	Ergebnis 2016	Ansatz 2017	Ansatz 2018	Ansatz 2019	Plan 2020	Plan 2021
	Einzahlungen aus Investitionstätigkeit						
20	+ Einz. aus Investitionszuweis. und Zuschüssen sowie aus Investitionsbeiträgen						
21	+ Einz. aus Abgängen von Vermögensgegenständen des Sachanlagevermögens						
	und des immateriellen Anlagevermögens						
22	+ Einz. aus Abgängen von Vermögensgegenständen des Finanzanlagevermögens						
	Einzahlungen aus Finanzierungstätigkeit						
31	+ Einz. aus der Aufnahme von Krediten und wirtschaftlich vergleichbaren Vorgängen						
	für Investitionen						
	Summe						
	Auszahlungen aus Investitionstätigkeit						
24A	- Ausz. aus gewährten Investitionszuweisungen und -zuschüssen						
24	- Ausz. für den Erwerb von Grundstücken und Gebäuden						
25	- Ausz. für Baumaßnahmen						
26	- Ausz. für Investitionen in das sonst. Sachanlagevermögen und immat. Anlagever.						
27	- Ausz. für Investitionen in das Finanzanlagevermögen						
	Auszahlungen aus Finanzierungstätigkeit						
32	- Auszahlungen für die Tilgung von Krediten und wirtschaftlich vergl. Vorgängen						
	für Investitionen						
	Summe						
	Saldo (Einzahlungen ./ Auszahlungen)						



## Haushaltsplan 2018-2019 Stadt Hadamar

Investitionen Kostenstelle 08434099 Sportstätten allgem.							
Stadt Hadamar							
Nr. Bezeichnung	Jahres- ergebnis 2016	Ansatz 2017	Ansatz 2018	Ansatz 2019	Verpflichtungs- Ermächtigungen	Finanzplan 2020 2021	Bisher bereitgestellt
I084340-02 Sportheim Had.Spvgg.- Zuwsg.Energieeinsparmaßnahmen							-9.000,00
I084340-18 Schützenverein OZ - Zuschuss Kleinkaliberanlage							-3.300,00
I084340-22 Skater-/Basketballanlage							-50.000,00
KP084340-3 Kunstrasensportplatz a.d.FJL-Schule (Anteil Stadt)							-25.000,00

## Haushaltsplan 2018-2019 Stadt Hadamar

Teilergebnishaushalt Produktbereich 09 Räumliche Planung und Entwicklung, Geoinformation							
Stadt Hadamar							
Nr.	Bezeichnung	Ergebnis 2016	Ansatz 2017	Ansatz 2018	Ansatz 2019	Plan 2020	Plan 2021
	Ordentliche Erträge						
01	Privatrechtliche Leistungsentgelte						
02	Öffentlich-rechtliche Leistungsentgelte						
03	Kostensatzleistungen und -erstattungen						
04	Bestandsveränderungen und aktivierte Eigenleistungen						
05	Steuern und steuerähnliche Erträge einschl. Erträge aus gesetzlichen Umlagen						
06	Erträge aus Transferleistungen						
07	Erträge aus Zuweisungen und Zuschüssen für lfd. Zwecke und allgemeine Umlagen						
08	Erträge aus der Auflösung von Sonderposten aus Investitionszuweisungen, -zuschüssen und Investitionsbeiträgen						
09	Sonstige ordentliche Erträge						
10	Summe der ordentlichen Erträge (Nr. 1 bis 9)						
	Ordentliche Aufwendungen						
11	Personalaufwendungen						
12	Versorgungsaufwendungen						
13	Aufwendungen für Sach- und Dienstleistungen	12.206,55	20.000,00	20.000,00	40.000,00	20.000,00	20.000,00
14	Abschreibungen						
15	Aufwendungen für Zuweisungen und Zuschüsse sowie besondere Finanzaufwendungen						
16	Steueraufwendungen einschl. Aufwendungen aus gesetzlichen Umlageverpflichtungen						
17	Transferaufwendungen						
18	Sonstige ordentliche Aufwendungen						
19	Summe der ordentlichen Aufwendungen (Nr. 11 bis 18)	12.206,55	20.000,00	20.000,00	40.000,00	20.000,00	20.000,00
20	Verwaltungsergebnis (Nr. 10 ./ Nr. 19)	12.206,55	20.000,00	20.000,00	40.000,00	20.000,00	20.000,00
21	Finanzerträge						
22	Finanzaufwendungen						
23	Finanzergebnis (Nr. 21 bis Nr. 22)						
24	Ordentliches Ergebnis (Verwaltungsergebnis und Finanzergebnis Nr. 20 und Nr. 23)	12.206,55	20.000,00	20.000,00	40.000,00	20.000,00	20.000,00
25	Außerordentliche Erträge						
26	Außerordentliche Aufwendungen						
27	Außerordentliches Ergebnis (Nr. 25 ./ Nr. 26)						
28	Jahresergebnis vor internen Leistungsbeziehungen	12.206,55	20.000,00	20.000,00	40.000,00	20.000,00	20.000,00
	(ordentliches Ergebnis und außerordentliches Ergebnis Nr. 24 und Nr. 27)						
29	Erlöse der internen Leistungsbeziehungen						
30	Kosten der internen Leistungsbeziehungen		68.500,00	69.100,00	70.100,00		
31	Ergebnis der internen Leistungsbeziehungen		68.500,00	69.100,00	70.100,00		
32	Jahresergebnis nach internen Leistungsbeziehungen	12.206,55	88.500,00	89.100,00	110.100,00	20.000,00	20.000,00

## Haushaltsplan 2018-2019 Stadt Hadamar

Teilergebnishaushalt Produktgruppe 0951 Räumliche Planungs- und Entwicklungsmaßnahmen							
Stadt Hadamar							
Nr.	Bezeichnung	Ergebnis 2016	Ansatz 2017	Ansatz 2018	Ansatz 2019	Plan 2020	Plan 2021
	Ordentliche Erträge						
01	Privatrechtliche Leistungsentgelte						
02	Öffentlich-rechtliche Leistungsentgelte						
03	Kostensatzleistungen und -erstattungen						
04	Bestandsveränderungen und aktivierte Eigenleistungen						
05	Steuern und steuerähnliche Erträge einschl. Erträge aus gesetzlichen Umlagen						
06	Erträge aus Transferleistungen						
07	Erträge aus Zuweisungen und Zuschüssen für lfd. Zwecke und allgemeine Umlagen						
08	Erträge aus der Auflösung von Sonderposten aus Investitionszuweisungen, -zuschüssen und Investitionsbeiträgen						
09	Sonstige ordentliche Erträge						
10	Summe der ordentlichen Erträge (Nr. 1 bis 9)						
	Ordentliche Aufwendungen						
11	Personalaufwendungen						
12	Versorgungsaufwendungen						
13	Aufwendungen für Sach- und Dienstleistungen	12.206,55	20.000,00	20.000,00	40.000,00	20.000,00	20.000,00
14	Abschreibungen						
15	Aufwendungen für Zuweisungen und Zuschüsse sowie besondere Finanzaufwendungen						
16	Steueraufwendungen einschl. Aufwendungen aus gesetzlichen Umlageverpflichtungen						
17	Transferaufwendungen						
18	Sonstige ordentliche Aufwendungen						
19	Summe der ordentlichen Aufwendungen (Nr. 11 bis 18)	12.206,55	20.000,00	20.000,00	40.000,00	20.000,00	20.000,00
20	Verwaltungsergebnis (Nr. 10 ./ Nr. 19)	12.206,55	20.000,00	20.000,00	40.000,00	20.000,00	20.000,00
21	Finanzerträge						
22	Finanzaufwendungen						
23	Finanzergebnis (Nr. 21 bis Nr. 22)						
24	Ordentliches Ergebnis (Verwaltungsergebnis und Finanzergebnis Nr. 20 und Nr. 23)	12.206,55	20.000,00	20.000,00	40.000,00	20.000,00	20.000,00
25	Außerordentliche Erträge						
26	Außerordentliche Aufwendungen						
27	Außerordentliches Ergebnis (Nr. 25 ./ Nr. 26)						
28	Jahresergebnis vor internen Leistungsbeziehungen	12.206,55	20.000,00	20.000,00	40.000,00	20.000,00	20.000,00
	(ordentliches Ergebnis und außerordentliches Ergebnis Nr. 24 und Nr. 27)						
29	Erlöse der internen Leistungsbeziehungen						
30	Kosten der internen Leistungsbeziehungen		68.500,00	69.100,00	70.100,00		
31	Ergebnis der internen Leistungsbeziehungen		68.500,00	69.100,00	70.100,00		
32	Jahresergebnis nach internen Leistungsbeziehungen	12.206,55	88.500,00	89.100,00	110.100,00	20.000,00	20.000,00

## Haushaltsplan 2018-2019 Stadt Hadamar

### Produktbeschreibung Produkt 095110 Stadtplanung, Vermessung, Bauordnung

Stadt Hadamar

Produktbereich	09	Räumliche Planung und Entwicklung, Geoinformation
Produktgruppe	0951	Räumliche Planungs- und Entwicklungsmaßnahmen
Produkt	095110	Stadtplanung, Vermessung, Bauordnung

### Produktinformation

Kurzbeschreibung Städteplanerische Aufgaben, Bauleitplanung

## Haushaltsplan 2018-2019 Stadt Hadamar

Teilergebnishaushalt Produkt 095110 Stadtplanung, Vermessung, Bauordnung							
Stadt Hadamar							
Nr.	Bezeichnung	Ergebnis 2016	Ansatz 2017	Ansatz 2018	Ansatz 2019	Plan 2020	Plan 2021
	Ordentliche Erträge						
01	Privatrechtliche Leistungsentgelte						
02	Öffentlich-rechtliche Leistungsentgelte						
03	Kostensatzleistungen und -erstattungen						
04	Bestandsveränderungen und aktivierte Eigenleistungen						
05	Steuern und steuerähnliche Erträge einschl. Erträge aus gesetzlichen Umlagen						
06	Erträge aus Transferleistungen						
07	Erträge aus Zuweisungen und Zuschüssen für lfd. Zwecke und allgemeine Umlagen						
08	Erträge aus der Auflösung von Sonderposten aus Investitionszuweisungen, -zuschüssen und Investitionsbeiträgen						
09	Sonstige ordentliche Erträge						
10	Summe der ordentlichen Erträge (Nr. 1 bis 9)						
	Ordentliche Aufwendungen						
11	Personalaufwendungen						
12	Versorgungsaufwendungen						
13	Aufwendungen für Sach- und Dienstleistungen	12.206,55	20.000,00	20.000,00	40.000,00	20.000,00	20.000,00
14	Abschreibungen						
15	Aufwendungen für Zuweisungen und Zuschüsse sowie besondere Finanzaufwendungen						
16	Steueraufwendungen einschl. Aufwendungen aus gesetzlichen Umlageverpflichtungen						
17	Transferaufwendungen						
18	Sonstige ordentliche Aufwendungen						
19	Summe der ordentlichen Aufwendungen (Nr. 11 bis 18)	12.206,55	20.000,00	20.000,00	40.000,00	20.000,00	20.000,00
20	Verwaltungsergebnis (Nr. 10 ./ Nr. 19)	12.206,55	20.000,00	20.000,00	40.000,00	20.000,00	20.000,00
21	Finanzerträge						
22	Finanzaufwendungen						
23	Finanzergebnis (Nr. 21 bis Nr. 22)						
24	Ordentliches Ergebnis (Verwaltungsergebnis und Finanzergebnis Nr. 20 und Nr. 23)	12.206,55	20.000,00	20.000,00	40.000,00	20.000,00	20.000,00
25	Außerordentliche Erträge						
26	Außerordentliche Aufwendungen						
27	Außerordentliches Ergebnis (Nr. 25 ./ Nr. 26)						
28	Jahresergebnis vor internen Leistungsbeziehungen	12.206,55	20.000,00	20.000,00	40.000,00	20.000,00	20.000,00
	(ordentliches Ergebnis und außerordentliches Ergebnis Nr. 24 und Nr. 27)						
29	Erlöse der internen Leistungsbeziehungen						
30	Kosten der internen Leistungsbeziehungen		68.500,00	69.100,00	70.100,00		
31	Ergebnis der internen Leistungsbeziehungen		68.500,00	69.100,00	70.100,00		
32	Jahresergebnis nach internen Leistungsbeziehungen	12.206,55	88.500,00	89.100,00	110.100,00	20.000,00	20.000,00

## Haushaltsplan 2018-2019 Stadt Hadamar

Teilfinanzhaushalt Produkt 095110 Stadtplanung, Vermessung, Bauordnung							
Stadt Hadamar							
Nr.	Bezeichnung	Ergebnis 2016	Ansatz 2017	Ansatz 2018	Ansatz 2019	Plan 2020	Plan 2021
	Einzahlungen aus Investitionstätigkeit						
20	+ Einz. aus Investitionszuweis. und Zuschüssen sowie aus Investitionsbeiträgen						
21	+ Einz. aus Abgängen von Vermögensgegenständen des Sachanlagevermögens						
	und des immateriellen Anlagevermögens						
22	+ Einz. aus Abgängen von Vermögensgegenständen des Finanzanlagevermögens						
	Einzahlungen aus Finanzierungstätigkeit						
31	+ Einz. aus der Aufnahme von Krediten und wirtschaftlich vergleichbaren Vorgängen						
	für Investitionen						
	Summe						
	Auszahlungen aus Investitionstätigkeit						
24A	- Ausz. aus gewährten Investitionszuweisungen und -zuschüssen						
24	- Ausz. für den Erwerb von Grundstücken und Gebäuden						
25	- Ausz. für Baumaßnahmen						
26	- Ausz. für Investitionen in das sonst. Sachanlagevermögen und immat. Anlagever.						
27	- Ausz. für Investitionen in das Finanzanlagevermögen						
	Auszahlungen aus Finanzierungstätigkeit						
32	- Auszahlungen für die Tilgung von Krediten und wirtschaftlich vergl. Vorgängen						
	für Investitionen						
	Summe						
	Saldo (Einzahlungen ./ Auszahlungen)						

## Haushaltsplan 2018-2019 Stadt Hadamar

### Teilergebnishaushalt Kostenstelle 09511001 Stadtplanung, Vermessung, Bauordnung

Stadt Hadamar

Nr.	Bezeichnung	Ergebnis 2016	Ansatz 2017	Ansatz 2018	Ansatz 2019	Plan 2020	Plan 2021
13	Aufwendungen für Sach- und Dienstleistungen	12.206,55	20.000,00	20.000,00	40.000,00	20.000,00	20.000,00
6120000	Entwickl.-, Versuchs- und Konstr.Arbeit durch 3.	12.206,55	20.000,00	20.000,00	40.000,00	20.000,00	20.000,00
19	Summe der ordentlichen Aufwendungen (Nr. 11 bis 18)	12.206,55	20.000,00	20.000,00	40.000,00	20.000,00	20.000,00
20	Verwaltungsergebnis (Nr. 10 ./ . Nr. 19)	12.206,55	20.000,00	20.000,00	40.000,00	20.000,00	20.000,00
24	Ordentliches Ergebnis (Verwaltungsergebnis und Finanzergebnis Nr. 20 und Nr. 23)	12.206,55	20.000,00	20.000,00	40.000,00	20.000,00	20.000,00
28	Jahresergebnis vor internen Leistungsbeziehungen	12.206,55	20.000,00	20.000,00	40.000,00	20.000,00	20.000,00
30	Kosten der internen Leistungsbeziehungen		68.500,00	69.100,00	70.100,00		
9100110	Verwaltung Aufwand ILV		68.500,00	69.100,00	70.100,00		
31	Ergebnis der internen Leistungsbeziehungen		68.500,00	69.100,00	70.100,00		
32	Jahresergebnis nach internen Leistungsbeziehungen	12.206,55	88.500,00	89.100,00	110.100,00	20.000,00	20.000,00

#### Erläuterungen - Teilergebnishaushalt Kostenstelle 09511001 Stadtplanung, Vermessung, Bauordnung

##### Erläuterungen zu Sachkonto 6120000

HH.2018:

20.000 € Stadtplanung (Aufschließung) - Städteplanung, Vermessung, Bauordnung

##### Erläuterungen zu Sachkonto 6120000

HH.2019:

40.000 € Stadtplanung (Aufschließung)

davon:

20.000 € Städteplanung, Vermessung, Bauordnung

20.000 € vorgeschriebene Fortschreibungen Flächennutzungsplan und Landschaftsplan

## Haushaltsplan 2018-2019 Stadt Hadamar

Teilfinanzhaushalt Kostenstelle 09511001 Stadtplanung, Vermessung, Bauordnung							
Stadt Hadamar							
Nr.	Bezeichnung	Ergebnis 2016	Ansatz 2017	Ansatz 2018	Ansatz 2019	Plan 2020	Plan 2021
	Einzahlungen aus Investitionstätigkeit						
20	+ Einz. aus Investitionszuweis. und Zuschüssen sowie aus Investitionsbeiträgen						
21	+ Einz. aus Abgängen von Vermögensgegenständen des Sachanlagevermögens						
	und des immateriellen Anlagevermögens						
22	+ Einz. aus Abgängen von Vermögensgegenständen des Finanzanlagevermögens						
	Einzahlungen aus Finanzierungstätigkeit						
31	+ Einz. aus der Aufnahme von Krediten und wirtschaftlich vergleichbaren Vorgängen						
	für Investitionen						
	Summe						
	Auszahlungen aus Investitionstätigkeit						
24A	- Ausz. aus gewährten Investitionszuweisungen und -zuschüssen						
24	- Ausz. für den Erwerb von Grundstücken und Gebäuden						
25	- Ausz. für Baumaßnahmen						
26	- Ausz. für Investitionen in das sonst. Sachanlagevermögen und immat. Anlagever.						
27	- Ausz. für Investitionen in das Finanzanlagevermögen						
	Auszahlungen aus Finanzierungstätigkeit						
32	- Auszahlungen für die Tilgung von Krediten und wirtschaftlich vergl. Vorgängen						
	für Investitionen						
	Summe						
	Saldo (Einzahlungen ./ Auszahlungen)						



## Haushaltsplan 2018-2019 Stadt Hadamar

Teilergebnishaushalt Produktbereich 10 Bauen und Wohnen							
Stadt Hadamar							
Nr.	Bezeichnung	Ergebnis 2016	Ansatz 2017	Ansatz 2018	Ansatz 2019	Plan 2020	Plan 2021
	Ordentliche Erträge						
01	Privatrechtliche Leistungsentgelte						
02	Öffentlich-rechtliche Leistungsentgelte	-1.173,50	-1.000,00	-1.000,00	-1.000,00	-10.000,00	-1.000,00
03	Kostensatzleistungen und -erstattungen						
04	Bestandsveränderungen und aktivierte Eigenleistungen						
05	Steuern und steuerähnliche Erträge einschl. Erträge aus gesetzlichen Umlagen						
06	Erträge aus Transferleistungen						
07	Erträge aus Zuweisungen und Zuschüssen für lfd. Zwecke und allgemeine Umlagen	-617,00	-1.500,00				
08	Erträge aus der Auflösung von Sonderposten aus Investitionszuweisungen, -zuschüssen und Investitionsbeiträgen	-4.599,00	-3.818,00	-4.597,00	-4.597,00	-4.597,00	-4.597,00
09	Sonstige ordentliche Erträge						
10	Summe der ordentlichen Erträge (Nr. 1 bis 9)	-6.389,50	-6.318,00	-5.597,00	-5.597,00	-14.597,00	-5.597,00
	Ordentliche Aufwendungen						
11	Personalaufwendungen						
12	Versorgungsaufwendungen						
13	Aufwendungen für Sach- und Dienstleistungen	5.696,03	8.200,00	5.800,00	5.800,00	5.800,00	5.800,00
14	Abschreibungen	7.203,00	7.203,00	4.508,00	4.508,00	4.508,00	4.508,00
15	Aufwendungen für Zuweisungen und Zuschüsse sowie besondere Finanzaufwendungen	24.600,00	14.500,00	15.000,00	15.000,00	15.000,00	15.000,00
16	Steueraufwendungen einschl. Aufwendungen aus gesetzlichen Umlageverpflichtungen						
17	Transferaufwendungen						
18	Sonstige ordentliche Aufwendungen						
19	Summe der ordentlichen Aufwendungen (Nr. 11 bis 18)	37.499,03	29.903,00	25.308,00	25.308,00	25.308,00	25.308,00
20	Verwaltungsergebnis (Nr. 10 ./ Nr. 19)	31.109,53	23.585,00	19.711,00	19.711,00	10.711,00	19.711,00
21	Finanzerträge						
22	Finanzaufwendungen						
23	Finanzergebnis (Nr. 21 bis Nr. 22)						
24	Ordentliches Ergebnis (Verwaltungsergebnis und Finanzergebnis Nr. 20 und Nr. 23)	31.109,53	23.585,00	19.711,00	19.711,00	10.711,00	19.711,00
25	Außerordentliche Erträge						
26	Außerordentliche Aufwendungen						
27	Außerordentliches Ergebnis (Nr. 25 ./ Nr. 26)						
28	Jahresergebnis vor internen Leistungsbeziehungen	31.109,53	23.585,00	19.711,00	19.711,00	10.711,00	19.711,00
	(ordentliches Ergebnis und außerordentliches Ergebnis Nr. 24 und Nr. 27)						
29	Erlöse der internen Leistungsbeziehungen						
30	Kosten der internen Leistungsbeziehungen		178.100,00	179.700,00	182.400,00		
31	Ergebnis der internen Leistungsbeziehungen		178.100,00	179.700,00	182.400,00		
32	Jahresergebnis nach internen Leistungsbeziehungen	31.109,53	201.685,00	199.411,00	202.111,00	10.711,00	19.711,00

## Haushaltsplan 2018-2019 Stadt Hadamar

Teilergebnishaushalt Produktgruppe 1060 Bau- und Grundstücksordnung							
Stadt Hadamar							
Nr.	Bezeichnung	Ergebnis 2016	Ansatz 2017	Ansatz 2018	Ansatz 2019	Plan 2020	Plan 2021
	Ordentliche Erträge						
01	Privatrechtliche Leistungsentgelte						
02	Öffentlich-rechtliche Leistungsentgelte	-1.173,50	-1.000,00	-1.000,00	-1.000,00	-10.000,00	-1.000,00
03	Kostensatzleistungen und -erstattungen						
04	Bestandsveränderungen und aktivierte Eigenleistungen						
05	Steuern und steuerähnliche Erträge einschl. Erträge aus gesetzlichen Umlagen						
06	Erträge aus Transferleistungen						
07	Erträge aus Zuweisungen und Zuschüssen für lfd. Zwecke und allgemeine Umlagen						
08	Erträge aus der Auflösung von Sonderposten aus Investitionszuweisungen, -zuschüssen und Investitionsbeiträgen						
09	Sonstige ordentliche Erträge						
10	Summe der ordentlichen Erträge (Nr. 1 bis 9)	-1.173,50	-1.000,00	-1.000,00	-1.000,00	-10.000,00	-1.000,00
	Ordentliche Aufwendungen						
11	Personalaufwendungen						
12	Versorgungsaufwendungen						
13	Aufwendungen für Sach- und Dienstleistungen	2.502,66	4.500,00	4.500,00	4.500,00	4.500,00	4.500,00
14	Abschreibungen						
15	Aufwendungen für Zuweisungen und Zuschüsse sowie besondere Finanzaufwendungen						
16	Steueraufwendungen einschl. Aufwendungen aus gesetzlichen Umlageverpflichtungen						
17	Transferaufwendungen						
18	Sonstige ordentliche Aufwendungen						
19	Summe der ordentlichen Aufwendungen (Nr. 11 bis 18)	2.502,66	4.500,00	4.500,00	4.500,00	4.500,00	4.500,00
20	Verwaltungsergebnis (Nr. 10 ./ Nr. 19)	1.329,16	3.500,00	3.500,00	3.500,00	-5.500,00	3.500,00
21	Finanzerträge						
22	Finanzaufwendungen						
23	Finanzergebnis (Nr. 21 bis Nr. 22)						
24	Ordentliches Ergebnis (Verwaltungsergebnis und Finanzergebnis Nr. 20 und Nr. 23)	1.329,16	3.500,00	3.500,00	3.500,00	-5.500,00	3.500,00
25	Außerordentliche Erträge						
26	Außerordentliche Aufwendungen						
27	Außerordentliches Ergebnis (Nr. 25 ./ Nr. 26)						
28	Jahresergebnis vor internen Leistungsbeziehungen	1.329,16	3.500,00	3.500,00	3.500,00	-5.500,00	3.500,00
	(ordentliches Ergebnis und außerordentliches Ergebnis Nr. 24 und Nr. 27)						
29	Erlöse der internen Leistungsbeziehungen						
30	Kosten der internen Leistungsbeziehungen		176.200,00	177.800,00	180.500,00		
31	Ergebnis der internen Leistungsbeziehungen		176.200,00	177.800,00	180.500,00		
32	Jahresergebnis nach internen Leistungsbeziehungen	1.329,16	179.700,00	181.300,00	184.000,00	-5.500,00	3.500,00

## Haushaltsplan 2018-2019 Stadt Hadamar

### Produktbeschreibung Produkt 106010 Bauverwaltung

Stadt Hadamar

Produktbereich	10	Bauen und Wohnen
Produktgruppe	1060	Bau- und Grundstücksordnung
Produkt	106010	Bauverwaltung

### Produktinformation

**Kurzbeschreibung**      Aufgaben der Bauordnung und Bauaufsicht, Antrags- und Genehmigungsverfahren

## Haushaltsplan 2018-2019 Stadt Hadamar

Teilergebnishaushalt Produkt 106010 Bauverwaltung							
Stadt Hadamar							
Nr.	Bezeichnung	Ergebnis 2016	Ansatz 2017	Ansatz 2018	Ansatz 2019	Plan 2020	Plan 2021
	Ordentliche Erträge						
01	Privatrechtliche Leistungsentgelte						
02	Öffentlich-rechtliche Leistungsentgelte	-1.173,50	-1.000,00	-1.000,00	-1.000,00	-10.000,00	-1.000,00
03	Kostensatzleistungen und -erstattungen						
04	Bestandsveränderungen und aktivierte Eigenleistungen						
05	Steuern und steuerähnliche Erträge einschl. Erträge aus gesetzlichen Umlagen						
06	Erträge aus Transferleistungen						
07	Erträge aus Zuweisungen und Zuschüssen für lfd. Zwecke und allgemeine Umlagen						
08	Erträge aus der Auflösung von Sonderposten aus Investitionszuweisungen, -zuschüssen und Investitionsbeiträgen						
09	Sonstige ordentliche Erträge						
10	Summe der ordentlichen Erträge (Nr. 1 bis 9)	-1.173,50	-1.000,00	-1.000,00	-1.000,00	-10.000,00	-1.000,00
	Ordentliche Aufwendungen						
11	Personalaufwendungen						
12	Versorgungsaufwendungen						
13	Aufwendungen für Sach- und Dienstleistungen	2.502,66	4.500,00	4.500,00	4.500,00	4.500,00	4.500,00
14	Abschreibungen						
15	Aufwendungen für Zuweisungen und Zuschüsse sowie besondere Finanzaufwendungen						
16	Steueraufwendungen einschl. Aufwendungen aus gesetzlichen Umlageverpflichtungen						
17	Transferaufwendungen						
18	Sonstige ordentliche Aufwendungen						
19	Summe der ordentlichen Aufwendungen (Nr. 11 bis 18)	2.502,66	4.500,00	4.500,00	4.500,00	4.500,00	4.500,00
20	Verwaltungsergebnis (Nr. 10 ./ Nr. 19)	1.329,16	3.500,00	3.500,00	3.500,00	-5.500,00	3.500,00
21	Finanzerträge						
22	Finanzaufwendungen						
23	Finanzergebnis (Nr. 21 bis Nr. 22)						
24	Ordentliches Ergebnis (Verwaltungsergebnis und Finanzergebnis Nr. 20 und Nr. 23)	1.329,16	3.500,00	3.500,00	3.500,00	-5.500,00	3.500,00
25	Außerordentliche Erträge						
26	Außerordentliche Aufwendungen						
27	Außerordentliches Ergebnis (Nr. 25 ./ Nr. 26)						
28	Jahresergebnis vor internen Leistungsbeziehungen	1.329,16	3.500,00	3.500,00	3.500,00	-5.500,00	3.500,00
	(ordentliches Ergebnis und außerordentliches Ergebnis Nr. 24 und Nr. 27)						
29	Erlöse der internen Leistungsbeziehungen						
30	Kosten der internen Leistungsbeziehungen		176.200,00	177.800,00	180.500,00		
31	Ergebnis der internen Leistungsbeziehungen		176.200,00	177.800,00	180.500,00		
32	Jahresergebnis nach internen Leistungsbeziehungen	1.329,16	179.700,00	181.300,00	184.000,00	-5.500,00	3.500,00

## Haushaltsplan 2018-2019 Stadt Hadamar

Teilfinanzhaushalt Produkt 106010 Bauverwaltung							
Stadt Hadamar							
Nr.	Bezeichnung	Ergebnis 2016	Ansatz 2017	Ansatz 2018	Ansatz 2019	Plan 2020	Plan 2021
	Einzahlungen aus Investitionstätigkeit						
20	+ Einz. aus Investitionszuweis. und Zuschüssen sowie aus Investitionsbeiträgen						
21	+ Einz. aus Abgängen von Vermögensgegenständen des Sachanlagevermögens						
	und des immateriellen Anlagevermögens						
22	+ Einz. aus Abgängen von Vermögensgegenständen des Finanzanlagevermögens						
	Einzahlungen aus Finanzierungstätigkeit						
31	+ Einz. aus der Aufnahme von Krediten und wirtschaftlich vergleichbaren Vorgängen						
	für Investitionen						
	Summe						
	Auszahlungen aus Investitionstätigkeit						
24A	- Ausz. aus gewährten Investitionszuweisungen und -zuschüssen						
24	- Ausz. für den Erwerb von Grundstücken und Gebäuden						
25	- Ausz. für Baumaßnahmen						
26	- Ausz. für Investitionen in das sonst. Sachanlagevermögen und immat. Anlagever.						
27	- Ausz. für Investitionen in das Finanzanlagevermögen						
	Auszahlungen aus Finanzierungstätigkeit						
32	- Auszahlungen für die Tilgung von Krediten und wirtschaftlich vergl. Vorgängen						
	für Investitionen						
	Summe						
	Saldo (Einzahlungen ./ Auszahlungen)						

## Haushaltsplan 2018-2019 Stadt Hadamar

Teilergebnishaushalt Kostenstelle 10601001 Bauverwaltung							
Stadt Hadamar							
Nr.	Bezeichnung	Ergebnis 2016	Ansatz 2017	Ansatz 2018	Ansatz 2019	Plan 2020	Plan 2021
02	Öffentlich-rechtliche Leistungsentgelte	-1.173,50	-1.000,00	-1.000,00	-1.000,00	-10.000,00	-1.000,00
5101000	öffentlich rechtliche Verwaltungsgebühren	-1.173,50	-1.000,00	-1.000,00	-1.000,00	-10.000,00	-1.000,00
10	Summe der ordentlichen Erträge (Nr. 1 bis 9)	-1.173,50	-1.000,00	-1.000,00	-1.000,00	-10.000,00	-1.000,00
13	Aufwendungen für Sach- und Dienstleistungen	2.502,66	4.500,00	4.500,00	4.500,00	4.500,00	4.500,00
6010100	Aufw. für Büromat. u. Drucks. d. Verw. u. ähnl. Ei	968,70	2.500,00	2.500,00	2.500,00	2.500,00	2.500,00
6850000	Reisekosten	1.533,96	2.000,00	2.000,00	2.000,00	2.000,00	2.000,00
19	Summe der ordentlichen Aufwendungen (Nr. 11 bis 18)	2.502,66	4.500,00	4.500,00	4.500,00	4.500,00	4.500,00
20	Verwaltungsergebnis (Nr. 10 ./ . Nr. 19)	1.329,16	3.500,00	3.500,00	3.500,00	-5.500,00	3.500,00
24	Ordentliches Ergebnis (Verwaltungsergebnis und Finanzergebnis Nr. 20 und Nr. 23)	1.329,16	3.500,00	3.500,00	3.500,00	-5.500,00	3.500,00
28	Jahresergebnis vor internen Leistungsbeziehungen	1.329,16	3.500,00	3.500,00	3.500,00	-5.500,00	3.500,00
30	Kosten der internen Leistungsbeziehungen		176.200,00	177.800,00	180.500,00		
9100110	Verwaltung Aufwand ILV		176.200,00	177.800,00	180.500,00		
31	Ergebnis der internen Leistungsbeziehungen		176.200,00	177.800,00	180.500,00		
32	Jahresergebnis nach internen Leistungsbeziehungen	1.329,16	179.700,00	181.300,00	184.000,00	-5.500,00	3.500,00

## Haushaltsplan 2018-2019 Stadt Hadamar

Teilfinanzhaushalt Kostenstelle 10601001 Bauverwaltung							
Stadt Hadamar							
Nr.	Bezeichnung	Ergebnis 2016	Ansatz 2017	Ansatz 2018	Ansatz 2019	Plan 2020	Plan 2021
	Einzahlungen aus Investitionstätigkeit						
20	+ Einz. aus Investitionszuweis. und Zuschüssen sowie aus Investitionsbeiträgen						
21	+ Einz. aus Abgängen von Vermögensgegenständen des Sachanlagevermögens						
	und des immateriellen Anlagevermögens						
22	+ Einz. aus Abgängen von Vermögensgegenständen des Finanzanlagevermögens						
	Einzahlungen aus Finanzierungstätigkeit						
31	+ Einz. aus der Aufnahme von Krediten und wirtschaftlich vergleichbaren Vorgängen						
	für Investitionen						
	Summe						
	Auszahlungen aus Investitionstätigkeit						
24A	- Ausz. aus gewährten Investitionszuweisungen und -zuschüssen						
24	- Ausz. für den Erwerb von Grundstücken und Gebäuden						
25	- Ausz. für Baumaßnahmen						
26	- Ausz. für Investitionen in das sonst. Sachanlagevermögen und immat. Anlagever.						
27	- Ausz. für Investitionen in das Finanzanlagevermögen						
	Auszahlungen aus Finanzierungstätigkeit						
32	- Auszahlungen für die Tilgung von Krediten und wirtschaftlich vergl. Vorgängen						
	für Investitionen						
	Summe						
	Saldo (Einzahlungen ./ Auszahlungen)						

## Haushaltsplan 2018-2019 Stadt Hadamar

Teilergebnishaushalt Produktgruppe 1062 Wohnbauförderung							
Stadt Hadamar							
Nr.	Bezeichnung	Ergebnis 2016	Ansatz 2017	Ansatz 2018	Ansatz 2019	Plan 2020	Plan 2021
	Ordentliche Erträge						
01	Privatrechtliche Leistungsentgelte						
02	Öffentlich-rechtliche Leistungsentgelte						
03	Kostensatzleistungen und -erstattungen						
04	Bestandsveränderungen und aktivierte Eigenleistungen						
05	Steuern und steuerähnliche Erträge einschl. Erträge aus gesetzlichen Umlagen						
06	Erträge aus Transferleistungen						
07	Erträge aus Zuweisungen und Zuschüssen für lfd. Zwecke und allgemeine Umlagen	-617,00	-1.500,00				
08	Erträge aus der Auflösung von Sonderposten aus Investitionszuweisungen, -zuschüssen und Investitionsbeiträgen	-4.599,00	-3.818,00	-4.597,00	-4.597,00	-4.597,00	-4.597,00
09	Sonstige ordentliche Erträge						
10	Summe der ordentlichen Erträge (Nr. 1 bis 9)	-5.216,00	-5.318,00	-4.597,00	-4.597,00	-4.597,00	-4.597,00
	Ordentliche Aufwendungen						
11	Personalaufwendungen						
12	Versorgungsaufwendungen						
13	Aufwendungen für Sach- und Dienstleistungen	2.953,46	2.500,00				
14	Abschreibungen	4.509,00	4.508,00	4.508,00	4.508,00	4.508,00	4.508,00
15	Aufwendungen für Zuweisungen und Zuschüsse sowie besondere Finanzaufwendungen	24.600,00	14.500,00	15.000,00	15.000,00	15.000,00	15.000,00
16	Steueraufwendungen einschl. Aufwendungen aus gesetzlichen Umlageverpflichtungen						
17	Transferaufwendungen						
18	Sonstige ordentliche Aufwendungen						
19	Summe der ordentlichen Aufwendungen (Nr. 11 bis 18)	32.062,46	21.508,00	19.508,00	19.508,00	19.508,00	19.508,00
20	Verwaltungsergebnis (Nr. 10 ./ Nr. 19)	26.846,46	16.190,00	14.911,00	14.911,00	14.911,00	14.911,00
21	Finanzerträge						
22	Finanzaufwendungen						
23	Finanzergebnis (Nr. 21 bis Nr. 22)						
24	Ordentliches Ergebnis (Verwaltungsergebnis und Finanzergebnis Nr. 20 und Nr. 23)	26.846,46	16.190,00	14.911,00	14.911,00	14.911,00	14.911,00
25	Außerordentliche Erträge						
26	Außerordentliche Aufwendungen						
27	Außerordentliches Ergebnis (Nr. 25 ./ Nr. 26)						
28	Jahresergebnis vor internen Leistungsbeziehungen	26.846,46	16.190,00	14.911,00	14.911,00	14.911,00	14.911,00
	(ordentliches Ergebnis und außerordentliches Ergebnis Nr. 24 und Nr. 27)						
29	Erlöse der internen Leistungsbeziehungen						
30	Kosten der internen Leistungsbeziehungen						
31	Ergebnis der internen Leistungsbeziehungen						
32	Jahresergebnis nach internen Leistungsbeziehungen	26.846,46	16.190,00	14.911,00	14.911,00	14.911,00	14.911,00



## Haushaltsplan 2018-2019 Stadt Hadamar

### Produktbeschreibung Produkt 106220 Wohnbauförderung

Stadt Hadamar

Produktbereich	10	Bauen und Wohnen
Produktgruppe	1062	Wohnbauförderung
Produkt	106220	Wohnbauförderung

### Produktinformation

Kurzbeschreibung	Altstadtsanierung Kernstadt, Dorferneuerung Niederzeuzheim, Dorferneuerung Steinbach, Programm Revitalisierung Ortskern
------------------	---

## Haushaltsplan 2018-2019 Stadt Hadamar

Teilergebnishaushalt Produkt 106220 Wohnbauförderung							
Stadt Hadamar							
Nr.	Bezeichnung	Ergebnis 2016	Ansatz 2017	Ansatz 2018	Ansatz 2019	Plan 2020	Plan 2021
	Ordentliche Erträge						
01	Privatrechtliche Leistungsentgelte						
02	Öffentlich-rechtliche Leistungsentgelte						
03	Kostensatzleistungen und -erstattungen						
04	Bestandsveränderungen und aktivierte Eigenleistungen						
05	Steuern und steuerähnliche Erträge einschl. Erträge aus gesetzlichen Umlagen						
06	Erträge aus Transferleistungen						
07	Erträge aus Zuweisungen und Zuschüssen für lfd. Zwecke und allgemeine Umlagen	-617,00	-1.500,00				
08	Erträge aus der Auflösung von Sonderposten aus Investitionszuweisungen, -zuschüssen und Investitionsbeiträgen	-4.599,00	-3.818,00	-4.597,00	-4.597,00	-4.597,00	-4.597,00
09	Sonstige ordentliche Erträge						
10	Summe der ordentlichen Erträge (Nr. 1 bis 9)	-5.216,00	-5.318,00	-4.597,00	-4.597,00	-4.597,00	-4.597,00
	Ordentliche Aufwendungen						
11	Personalaufwendungen						
12	Versorgungsaufwendungen						
13	Aufwendungen für Sach- und Dienstleistungen	2.953,46	2.500,00				
14	Abschreibungen	4.509,00	4.508,00	4.508,00	4.508,00	4.508,00	4.508,00
15	Aufwendungen für Zuweisungen und Zuschüsse sowie besondere Finanzaufwendungen	24.600,00	14.500,00	15.000,00	15.000,00	15.000,00	15.000,00
16	Steueraufwendungen einschl. Aufwendungen aus gesetzlichen Umlageverpflichtungen						
17	Transferaufwendungen						
18	Sonstige ordentliche Aufwendungen						
19	Summe der ordentlichen Aufwendungen (Nr. 11 bis 18)	32.062,46	21.508,00	19.508,00	19.508,00	19.508,00	19.508,00
20	Verwaltungsergebnis (Nr. 10 ./ Nr. 19)	26.846,46	16.190,00	14.911,00	14.911,00	14.911,00	14.911,00
21	Finanzerträge						
22	Finanzaufwendungen						
23	Finanzergebnis (Nr. 21 bis Nr. 22)						
24	Ordentliches Ergebnis (Verwaltungsergebnis und Finanzergebnis Nr. 20 und Nr. 23)	26.846,46	16.190,00	14.911,00	14.911,00	14.911,00	14.911,00
25	Außerordentliche Erträge						
26	Außerordentliche Aufwendungen						
27	Außerordentliches Ergebnis (Nr. 25 ./ Nr. 26)						
28	Jahresergebnis vor internen Leistungsbeziehungen	26.846,46	16.190,00	14.911,00	14.911,00	14.911,00	14.911,00
	(ordentliches Ergebnis und außerordentliches Ergebnis Nr. 24 und Nr. 27)						
29	Erlöse der internen Leistungsbeziehungen						
30	Kosten der internen Leistungsbeziehungen						
31	Ergebnis der internen Leistungsbeziehungen						
32	Jahresergebnis nach internen Leistungsbeziehungen	26.846,46	16.190,00	14.911,00	14.911,00	14.911,00	14.911,00

## Haushaltsplan 2018-2019 Stadt Hadamar

Teilfinanzhaushalt Produkt 106220 Wohnbauförderung							
Stadt Hadamar							
Nr.	Bezeichnung	Ergebnis 2016	Ansatz 2017	Ansatz 2018	Ansatz 2019	Plan 2020	Plan 2021
	Einzahlungen aus Investitionstätigkeit						
20	+ Einz. aus Investitionszuweis. und Zuschüssen sowie aus Investitionsbeiträgen		25.150,00				
21	+ Einz. aus Abgängen von Vermögensgegenständen des Sachanlagevermögens						
	und des immateriellen Anlagevermögens						
22	+ Einz. aus Abgängen von Vermögensgegenständen des Finanzanlagevermögens						
	Einzahlungen aus Finanzierungstätigkeit						
31	+ Einz. aus der Aufnahme von Krediten und wirtschaftlich vergleichbaren Vorgängen						
	für Investitionen						
	Summe		25.150,00				
	Auszahlungen aus Investitionstätigkeit						
24A	- Ausz. aus gewährten Investitionszuweisungen und -zuschüssen						
24	- Ausz. für den Erwerb von Grundstücken und Gebäuden		-40.000,00				
25	- Ausz. für Baumaßnahmen						
26	- Ausz. für Investitionen in das sonst. Sachanlagevermögen und immat. Anlagever.						
27	- Ausz. für Investitionen in das Finanzanlagevermögen						
	Auszahlungen aus Finanzierungstätigkeit						
32	- Auszahlungen für die Tilgung von Krediten und wirtschaftlich vergl. Vorgängen						
	für Investitionen						
	Summe		-40.000,00				
	Saldo (Einzahlungen ./- Auszahlungen)		-14.850,00				

## Haushaltsplan 2018-2019 Stadt Hadamar

Teilergebnishaushalt Kostenstelle 10622001 Altstadtanierung Hadamar							
Stadt Hadamar							
Nr.	Bezeichnung	Ergebnis 2016	Ansatz 2017	Ansatz 2018	Ansatz 2019	Plan 2020	Plan 2021
14	Abschreibungen	334,00	333,00	333,00	333,00	333,00	333,00
6642000	Abschr. auf Betriebsausstattung	334,00	333,00	333,00	333,00	333,00	333,00
15	Aufwendungen für Zuweisungen und Zuschüsse sowie besondere Finanzaufwendungen	24.600,00					
7178000	sonstige Erstattungen an übrigen Bereich	24.600,00					
19	Summe der ordentlichen Aufwendungen (Nr. 11 bis 18)	24.934,00	333,00	333,00	333,00	333,00	333,00
20	Verwaltungsergebnis (Nr. 10 ./ . Nr. 19)	24.934,00	333,00	333,00	333,00	333,00	333,00
24	Ordentliches Ergebnis (Verwaltungsergebnis und Finanzergebnis Nr. 20 und Nr. 23)	24.934,00	333,00	333,00	333,00	333,00	333,00
28	Jahresergebnis vor internen Leistungsbeziehungen	24.934,00	333,00	333,00	333,00	333,00	333,00
32	Jahresergebnis nach internen Leistungsbeziehungen	24.934,00	333,00	333,00	333,00	333,00	333,00

## Haushaltsplan 2018-2019 Stadt Hadamar

Teilfinanzhaushalt Kostenstelle 10622001 Altstadtsanierung Hadamar							
Stadt Hadamar							
Nr.	Bezeichnung	Ergebnis 2016	Ansatz 2017	Ansatz 2018	Ansatz 2019	Plan 2020	Plan 2021
	Einzahlungen aus Investitionstätigkeit						
20	+ Einz. aus Investitionszuweis. und Zuschüssen sowie aus Investitionsbeiträgen						
21	+ Einz. aus Abgängen von Vermögensgegenständen des Sachanlagevermögens						
	und des immateriellen Anlagevermögens						
22	+ Einz. aus Abgängen von Vermögensgegenständen des Finanzanlagevermögens						
	Einzahlungen aus Finanzierungstätigkeit						
31	+ Einz. aus der Aufnahme von Krediten und wirtschaftlich vergleichbaren Vorgängen						
	für Investitionen						
	Summe						
	Auszahlungen aus Investitionstätigkeit						
24A	- Ausz. aus gewährten Investitionszuweisungen und -zuschüssen						
24	- Ausz. für den Erwerb von Grundstücken und Gebäuden						
25	- Ausz. für Baumaßnahmen						
26	- Ausz. für Investitionen in das sonst. Sachanlagevermögen und immat. Anlagever.						
27	- Ausz. für Investitionen in das Finanzanlagevermögen						
	Auszahlungen aus Finanzierungstätigkeit						
32	- Auszahlungen für die Tilgung von Krediten und wirtschaftlich vergl. Vorgängen						
	für Investitionen						
	Summe						
	Saldo (Einzahlungen ./- Auszahlungen)						

## Haushaltsplan 2018-2019 Stadt Hadamar

Investitionen Kostenstelle 10622001 Altstadtsanierung Hadamar							
Stadt Hadamar							
Nr. Bezeichnung	Jahres- ergebnis 2016	Ansatz 2017	Ansatz 2018	Ansatz 2019	Verpflichtungs- Ermächtigungen	Finanzplan 2020 2021	Bisher bereitgestellt
I106220-11 Altstadtsanierung Hadamar Abwicklung							

## Haushaltsplan 2018-2019 Stadt Hadamar

Teilergebnishaushalt Kostenstelle 10622002 Dorferneuerung Niederzeuzheim							
Stadt Hadamar							
Nr.	Bezeichnung	Ergebnis 2016	Ansatz 2017	Ansatz 2018	Ansatz 2019	Plan 2020	Plan 2021
08	Erträge aus der Auflösung von Sonderposten aus Investitionszuweisungen,	-2.349,00	-2.348,00	-2.348,00	-2.348,00	-2.348,00	-2.348,00
5460100	Erträge Auflös SOPO Invest vom öffentl Bereich	-2.349,00	-2.348,00	-2.348,00	-2.348,00	-2.348,00	-2.348,00
10	Summe der ordentlichen Erträge (Nr. 1 bis 9)	-2.349,00	-2.348,00	-2.348,00	-2.348,00	-2.348,00	-2.348,00
20	Verwaltungsergebnis (Nr. 10 ./ Nr. 19)	-2.349,00	-2.348,00	-2.348,00	-2.348,00	-2.348,00	-2.348,00
24	Ordentliches Ergebnis (Verwaltungsergebnis und Finanzergebnis Nr. 20 und Nr. 23)	-2.349,00	-2.348,00	-2.348,00	-2.348,00	-2.348,00	-2.348,00
28	Jahresergebnis vor internen Leistungsbeziehungen	-2.349,00	-2.348,00	-2.348,00	-2.348,00	-2.348,00	-2.348,00
32	Jahresergebnis nach internen Leistungsbeziehungen	-2.349,00	-2.348,00	-2.348,00	-2.348,00	-2.348,00	-2.348,00

## Haushaltsplan 2018-2019 Stadt Hadamar

Teilfinanzhaushalt Kostenstelle 10622002 Dorferneuerung Niederzeuzheim							
Stadt Hadamar							
Nr.	Bezeichnung	Ergebnis 2016	Ansatz 2017	Ansatz 2018	Ansatz 2019	Plan 2020	Plan 2021
	Einzahlungen aus Investitionstätigkeit						
20	+ Einz. aus Investitionszuweis. und Zuschüssen sowie aus Investitionsbeiträgen						
21	+ Einz. aus Abgängen von Vermögensgegenständen des Sachanlagevermögens						
	und des immateriellen Anlagevermögens						
22	+ Einz. aus Abgängen von Vermögensgegenständen des Finanzanlagevermögens						
	Einzahlungen aus Finanzierungstätigkeit						
31	+ Einz. aus der Aufnahme von Krediten und wirtschaftlich vergleichbaren Vorgängen						
	für Investitionen						
	Summe						
	Auszahlungen aus Investitionstätigkeit						
24A	- Ausz. aus gewährten Investitionszuweisungen und -zuschüssen						
24	- Ausz. für den Erwerb von Grundstücken und Gebäuden						
25	- Ausz. für Baumaßnahmen						
26	- Ausz. für Investitionen in das sonst. Sachanlagevermögen und immat. Anlagever.						
27	- Ausz. für Investitionen in das Finanzanlagevermögen						
	Auszahlungen aus Finanzierungstätigkeit						
32	- Auszahlungen für die Tilgung von Krediten und wirtschaftlich vergl. Vorgängen						
	für Investitionen						
	Summe						
	Saldo (Einzahlungen ./ Auszahlungen)						



## Haushaltsplan 2018-2019 Stadt Hadamar

Investitionen Kostenstelle 10622002 Dorferneuerung Niederzeuzheim							
Stadt Hadamar							
Nr. Bezeichnung	Jahres- ergebnis 2016	Ansatz 2017	Ansatz 2018	Ansatz 2019	Verpflichtungs- Ermächtigungen	Finanzplan 2020 2021	Bisher bereitgestellt
I106220-02 Dorferneuerg.NZ - Erweiterung Mehrzweckhalle							-164.000,00

## Haushaltsplan 2018-2019 Stadt Hadamar

Teilergebnishaushalt Kostenstelle 10622003 Dorferneuerung Steinbach							
Stadt Hadamar							
Nr.	Bezeichnung	Ergebnis 2016	Ansatz 2017	Ansatz 2018	Ansatz 2019	Plan 2020	Plan 2021
07	Erträge aus Zuweisungen und Zuschüssen für lfd. Zwecke und allgemeine Umlagen	-617,00	-1.500,00				
5410300	Sonstige Zuweisungen des Landes	-617,00	-1.500,00				
08	Erträge aus der Auflösung von Sonderposten aus Investitionszuweisungen,	-2.250,00	-1.470,00	-2.249,00	-2.249,00	-2.249,00	-2.249,00
5460100	Erträge Auflös SOPO Invest vom öffentl Bereich	-2.250,00	-1.470,00	-2.249,00	-2.249,00	-2.249,00	-2.249,00
10	Summe der ordentlichen Erträge (Nr. 1 bis 9)	-2.867,00	-2.970,00	-2.249,00	-2.249,00	-2.249,00	-2.249,00
13	Aufwendungen für Sach- und Dienstleistungen	2.953,46	2.500,00				
6139000	sonstige weitere Fremdleistungen	2.521,01	2.500,00				
6771000	Aufw. für Sachverst., Rechtsanwälte u. Gerichtskos	432,45					
14	Abschreibungen	4.175,00	4.175,00	4.175,00	4.175,00	4.175,00	4.175,00
6620000	Abschr. Gebäude u. -einr. , SachAnlag., InfrStrktV	4.175,00	4.175,00	4.175,00	4.175,00	4.175,00	4.175,00
19	Summe der ordentlichen Aufwendungen (Nr. 11 bis 18)	7.128,46	6.675,00	4.175,00	4.175,00	4.175,00	4.175,00
20	Verwaltungsergebnis (Nr. 10 ./ Nr. 19)	4.261,46	3.705,00	1.926,00	1.926,00	1.926,00	1.926,00
24	Ordentliches Ergebnis (Verwaltungsergebnis und Finanzergebnis Nr. 20 und Nr. 23)	4.261,46	3.705,00	1.926,00	1.926,00	1.926,00	1.926,00
28	Jahresergebnis vor internen Leistungsbeziehungen	4.261,46	3.705,00	1.926,00	1.926,00	1.926,00	1.926,00
32	Jahresergebnis nach internen Leistungsbeziehungen	4.261,46	3.705,00	1.926,00	1.926,00	1.926,00	1.926,00

## Haushaltsplan 2018-2019 Stadt Hadamar

Teilfinanzhaushalt Kostenstelle 10622003 Dorferneuerung Steinbach							
Stadt Hadamar							
Nr.	Bezeichnung	Ergebnis 2016	Ansatz 2017	Ansatz 2018	Ansatz 2019	Plan 2020	Plan 2021
	Einzahlungen aus Investitionstätigkeit						
20	+ Einz. aus Investitionszuweis. und Zuschüssen sowie aus Investitionsbeiträgen		25.150,00				
21	+ Einz. aus Abgängen von Vermögensgegenständen des Sachanlagevermögens						
	und des immateriellen Anlagevermögens						
22	+ Einz. aus Abgängen von Vermögensgegenständen des Finanzanlagevermögens						
	Einzahlungen aus Finanzierungstätigkeit						
31	+ Einz. aus der Aufnahme von Krediten und wirtschaftlich vergleichbaren Vorgängen						
	für Investitionen						
	Summe		25.150,00				
	Auszahlungen aus Investitionstätigkeit						
24A	- Ausz. aus gewährten Investitionszuweisungen und -zuschüssen						
24	- Ausz. für den Erwerb von Grundstücken und Gebäuden		-40.000,00				
25	- Ausz. für Baumaßnahmen						
26	- Ausz. für Investitionen in das sonst. Sachanlagevermögen und immat. Anlagever.						
27	- Ausz. für Investitionen in das Finanzanlagevermögen						
	Auszahlungen aus Finanzierungstätigkeit						
32	- Auszahlungen für die Tilgung von Krediten und wirtschaftlich vergl. Vorgängen						
	für Investitionen						
	Summe		-40.000,00				
	Saldo (Einzahlungen ./- Auszahlungen)		-14.850,00				

## Haushaltsplan 2018-2019 Stadt Hadamar

Investitionen Kostenstelle 10622003 Dorferneuerung Steinbach							
Stadt Hadamar							
Nr. Bezeichnung	Jahres- ergebnis 2016	Ansatz 2017	Ansatz 2018	Ansatz 2019	Verpflichtungs- Ermächtigungen	Finanzplan 2020 2021	Bisher bereitgestellt
I106220-03 Dorferneuerg.Stb. - Maßnahmen							-36.000,00
I106220-04 Dorferneuerg.Stb. - Langstr.52 Erwerb							-52.800,00
I106220-05 Dorferneuerg.Stb. - Langstr.52 Sanierung							-25.000,00
I106220-07 Dorferneuerg.Stb. - Neugestaltung Spielplatz		-25.000,00					-25.000,00
I106220-08 Dorferneuerg.Stb. - Kleiner Dorfplatz Kirchstraße		-15.000,00					-15.000,00
Z106220-01 Landesfördg.Dorferneuerg.STB Unsere Mitte							47.820,00
Z106220-02 Landesfördg.Dorferneuerg.STB - Spielplatz		15.750,00					15.750,00
Z106220-03 Landesfördg.Dorferneuerg.STB - Dorfplatz Kirchstr.		9.400,00					9.400,00

## Haushaltsplan 2018-2019 Stadt Hadamar

Teilergebnishaushalt Kostenstelle 10622011 Programm Revitalisierung Ortskern							
Stadt Hadamar							
Nr.	Bezeichnung	Ergebnis 2016	Ansatz 2017	Ansatz 2018	Ansatz 2019	Plan 2020	Plan 2021
15	Aufwendungen für Zuweisungen und Zuschüsse sowie besondere Finanzaufwendungen		14.500,00	15.000,00	15.000,00	15.000,00	15.000,00
7119000	Übrige Sonstige Zuweisungen und Zuschüsse		14.500,00	15.000,00	15.000,00	15.000,00	15.000,00
19	Summe der ordentlichen Aufwendungen (Nr. 11 bis 18)		14.500,00	15.000,00	15.000,00	15.000,00	15.000,00
20	Verwaltungsergebnis (Nr. 10 ./ Nr. 19)		14.500,00	15.000,00	15.000,00	15.000,00	15.000,00
24	Ordentliches Ergebnis (Verwaltungsergebnis und Finanzergebnis Nr. 20 und Nr. 23)		14.500,00	15.000,00	15.000,00	15.000,00	15.000,00
28	Jahresergebnis vor internen Leistungsbeziehungen		14.500,00	15.000,00	15.000,00	15.000,00	15.000,00
32	Jahresergebnis nach internen Leistungsbeziehungen		14.500,00	15.000,00	15.000,00	15.000,00	15.000,00
<b>Erläuterungen - Teilergebnishaushalt Kostenstelle 10622011 Programm Revitalisierung Ortskern</b>							
Erläuterungen zu Sachkonto 7119000							
HH.2018 ff.:							
15.000 € p.a. Mittel für Zuweisungen							
im Rahmen des Programmes Revitalisierung Ortskerne							

## Haushaltsplan 2018-2019 Stadt Hadamar

Teilfinanzhaushalt Kostenstelle 10622011 Programm Revitalisierung Ortskern							
Stadt Hadamar							
Nr.	Bezeichnung	Ergebnis 2016	Ansatz 2017	Ansatz 2018	Ansatz 2019	Plan 2020	Plan 2021
	Einzahlungen aus Investitionstätigkeit						
20	+ Einz. aus Investitionszuweis. und Zuschüssen sowie aus Investitionsbeiträgen						
21	+ Einz. aus Abgängen von Vermögensgegenständen des Sachanlagevermögens						
	und des immateriellen Anlagevermögens						
22	+ Einz. aus Abgängen von Vermögensgegenständen des Finanzanlagevermögens						
	Einzahlungen aus Finanzierungstätigkeit						
31	+ Einz. aus der Aufnahme von Krediten und wirtschaftlich vergleichbaren Vorgängen						
	für Investitionen						
	Summe						
	Auszahlungen aus Investitionstätigkeit						
24A	- Ausz. aus gewährten Investitionszuweisungen und -zuschüssen						
24	- Ausz. für den Erwerb von Grundstücken und Gebäuden						
25	- Ausz. für Baumaßnahmen						
26	- Ausz. für Investitionen in das sonst. Sachanlagevermögen und immat. Anlagever.						
27	- Ausz. für Investitionen in das Finanzanlagevermögen						
	Auszahlungen aus Finanzierungstätigkeit						
32	- Auszahlungen für die Tilgung von Krediten und wirtschaftlich vergl. Vorgängen						
	für Investitionen						
	Summe						
	Saldo (Einzahlungen ./ Auszahlungen)						

## Haushaltsplan 2018-2019 Stadt Hadamar

Teilergebnishaushalt Produktgruppe 1063 Denkmalschutz und -pflege							
Stadt Hadamar							
Nr.	Bezeichnung	Ergebnis 2016	Ansatz 2017	Ansatz 2018	Ansatz 2019	Plan 2020	Plan 2021
	Ordentliche Erträge						
01	Privatrechtliche Leistungsentgelte						
02	Öffentlich-rechtliche Leistungsentgelte						
03	Kostensatzleistungen und -erstattungen						
04	Bestandsveränderungen und aktivierte Eigenleistungen						
05	Steuern und steuerähnliche Erträge einschl. Erträge aus gesetzlichen Umlagen						
06	Erträge aus Transferleistungen						
07	Erträge aus Zuweisungen und Zuschüssen für lfd. Zwecke und allgemeine Umlagen						
08	Erträge aus der Auflösung von Sonderposten aus Investitionszuweisungen, -zuschüssen und Investitionsbeiträgen						
09	Sonstige ordentliche Erträge						
10	Summe der ordentlichen Erträge (Nr. 1 bis 9)						
	Ordentliche Aufwendungen						
11	Personalaufwendungen						
12	Versorgungsaufwendungen						
13	Aufwendungen für Sach- und Dienstleistungen	239,91	1.200,00	1.300,00	1.300,00	1.300,00	1.300,00
14	Abschreibungen	2.694,00	2.695,00				
15	Aufwendungen für Zuweisungen und Zuschüsse sowie besondere Finanzaufwendungen						
16	Steueraufwendungen einschl. Aufwendungen aus gesetzlichen Umlageverpflichtungen						
17	Transferaufwendungen						
18	Sonstige ordentliche Aufwendungen						
19	Summe der ordentlichen Aufwendungen (Nr. 11 bis 18)	2.933,91	3.895,00	1.300,00	1.300,00	1.300,00	1.300,00
20	Verwaltungsergebnis (Nr. 10 ./ Nr. 19)	2.933,91	3.895,00	1.300,00	1.300,00	1.300,00	1.300,00
21	Finanzerträge						
22	Finanzaufwendungen						
23	Finanzergebnis (Nr. 21 bis Nr. 22)						
24	Ordentliches Ergebnis (Verwaltungsergebnis und Finanzergebnis Nr. 20 und Nr. 23)	2.933,91	3.895,00	1.300,00	1.300,00	1.300,00	1.300,00
25	Außerordentliche Erträge						
26	Außerordentliche Aufwendungen						
27	Außerordentliches Ergebnis (Nr. 25 ./ Nr. 26)						
28	Jahresergebnis vor internen Leistungsbeziehungen	2.933,91	3.895,00	1.300,00	1.300,00	1.300,00	1.300,00
	(ordentliches Ergebnis und außerordentliches Ergebnis Nr. 24 und Nr. 27)						
29	Erlöse der internen Leistungsbeziehungen						
30	Kosten der internen Leistungsbeziehungen		1.900,00	1.900,00	1.900,00		
31	Ergebnis der internen Leistungsbeziehungen		1.900,00	1.900,00	1.900,00		
32	Jahresergebnis nach internen Leistungsbeziehungen	2.933,91	5.795,00	3.200,00	3.200,00	1.300,00	1.300,00

## Haushaltsplan 2018-2019 Stadt Hadamar

### Produktbeschreibung Produkt 106330 Denkmalschutz und -pflege

Stadt Hadamar

Produktbereich	10	Bauen und Wohnen
Produktgruppe	1063	Denkmalschutz und -pflege
Produkt	106330	Denkmalschutz und -pflege

### Produktinformation

**Kurzbeschreibung**      Aufgaben des Denkmalschutzes und der -pflege, Synagoge Hadamar, Stadtpfarrkirche



## Haushaltsplan 2018-2019 Stadt Hadamar

Teilergebnishaushalt Produkt 106330 Denkmalschutz und -pflege							
Stadt Hadamar							
Nr.	Bezeichnung	Ergebnis 2016	Ansatz 2017	Ansatz 2018	Ansatz 2019	Plan 2020	Plan 2021
	Ordentliche Erträge						
01	Privatrechtliche Leistungsentgelte						
02	Öffentlich-rechtliche Leistungsentgelte						
03	Kostensatzleistungen und -erstattungen						
04	Bestandsveränderungen und aktivierte Eigenleistungen						
05	Steuern und steuerähnliche Erträge einschl. Erträge aus gesetzlichen Umlagen						
06	Erträge aus Transferleistungen						
07	Erträge aus Zuweisungen und Zuschüssen für lfd. Zwecke und allgemeine Umlagen						
08	Erträge aus der Auflösung von Sonderposten aus Investitionszuweisungen, -zuschüssen und Investitionsbeiträgen						
09	Sonstige ordentliche Erträge						
10	Summe der ordentlichen Erträge (Nr. 1 bis 9)						
	Ordentliche Aufwendungen						
11	Personalaufwendungen						
12	Versorgungsaufwendungen						
13	Aufwendungen für Sach- und Dienstleistungen	239,91	1.200,00	1.300,00	1.300,00	1.300,00	1.300,00
14	Abschreibungen	2.694,00	2.695,00				
15	Aufwendungen für Zuweisungen und Zuschüsse sowie besondere Finanzaufwendungen						
16	Steueraufwendungen einschl. Aufwendungen aus gesetzlichen Umlageverpflichtungen						
17	Transferaufwendungen						
18	Sonstige ordentliche Aufwendungen						
19	Summe der ordentlichen Aufwendungen (Nr. 11 bis 18)	2.933,91	3.895,00	1.300,00	1.300,00	1.300,00	1.300,00
20	Verwaltungsergebnis (Nr. 10 ./ Nr. 19)	2.933,91	3.895,00	1.300,00	1.300,00	1.300,00	1.300,00
21	Finanzerträge						
22	Finanzaufwendungen						
23	Finanzergebnis (Nr. 21 bis Nr. 22)						
24	Ordentliches Ergebnis (Verwaltungsergebnis und Finanzergebnis Nr. 20 und Nr. 23)	2.933,91	3.895,00	1.300,00	1.300,00	1.300,00	1.300,00
25	Außerordentliche Erträge						
26	Außerordentliche Aufwendungen						
27	Außerordentliches Ergebnis (Nr. 25 ./ Nr. 26)						
28	Jahresergebnis vor internen Leistungsbeziehungen	2.933,91	3.895,00	1.300,00	1.300,00	1.300,00	1.300,00
	(ordentliches Ergebnis und außerordentliches Ergebnis Nr. 24 und Nr. 27)						
29	Erlöse der internen Leistungsbeziehungen						
30	Kosten der internen Leistungsbeziehungen		1.900,00	1.900,00	1.900,00		
31	Ergebnis der internen Leistungsbeziehungen		1.900,00	1.900,00	1.900,00		
32	Jahresergebnis nach internen Leistungsbeziehungen	2.933,91	5.795,00	3.200,00	3.200,00	1.300,00	1.300,00

## Haushaltsplan 2018-2019 Stadt Hadamar

Teilfinanzhaushalt Produkt 106330 Denkmalschutz und -pflege							
Stadt Hadamar							
Nr.	Bezeichnung	Ergebnis 2016	Ansatz 2017	Ansatz 2018	Ansatz 2019	Plan 2020	Plan 2021
	Einzahlungen aus Investitionstätigkeit						
20	+ Einz. aus Investitionszuweis. und Zuschüssen sowie aus Investitionsbeiträgen						
21	+ Einz. aus Abgängen von Vermögensgegenständen des Sachanlagevermögens						
	und des immateriellen Anlagevermögens						
22	+ Einz. aus Abgängen von Vermögensgegenständen des Finanzanlagevermögens						
	Einzahlungen aus Finanzierungstätigkeit						
31	+ Einz. aus der Aufnahme von Krediten und wirtschaftlich vergleichbaren Vorgängen						
	für Investitionen						
	Summe						
	Auszahlungen aus Investitionstätigkeit						
24A	- Ausz. aus gewährten Investitionszuweisungen und -zuschüssen						
24	- Ausz. für den Erwerb von Grundstücken und Gebäuden						
25	- Ausz. für Baumaßnahmen						
26	- Ausz. für Investitionen in das sonst. Sachanlagevermögen und immat. Anlagever.						
27	- Ausz. für Investitionen in das Finanzanlagevermögen						
	Auszahlungen aus Finanzierungstätigkeit						
32	- Auszahlungen für die Tilgung von Krediten und wirtschaftlich vergl. Vorgängen						
	für Investitionen						
	Summe						
	Saldo (Einzahlungen ./ Auszahlungen)						

## Haushaltsplan 2018-2019 Stadt Hadamar

Teilergebnishaushalt Kostenstelle 10633001 Synagoge							
Stadt Hadamar							
Nr.	Bezeichnung	Ergebnis 2016	Ansatz 2017	Ansatz 2018	Ansatz 2019	Plan 2020	Plan 2021
13	Aufwendungen für Sach- und Dienstleistungen	81,88	900,00	1.000,00	1.000,00	1.000,00	1.000,00
6051000	Strom	1,60	100,00	100,00	100,00	100,00	100,00
6057000	Abwasser	80,28	100,00	100,00	100,00	100,00	100,00
6061000	Materialaufw. für Gebäude u. Außenanlagen		100,00	200,00	200,00	200,00	200,00
6900100	Beiträge f. Gebäudebezogene Versicherungen		600,00	600,00	600,00	600,00	600,00
19	Summe der ordentlichen Aufwendungen (Nr. 11 bis 18)	81,88	900,00	1.000,00	1.000,00	1.000,00	1.000,00
20	Verwaltungsergebnis (Nr. 10 ./ Nr. 19)	81,88	900,00	1.000,00	1.000,00	1.000,00	1.000,00
24	Ordentliches Ergebnis (Verwaltungsergebnis und Finanzergebnis Nr. 20 und Nr. 23)	81,88	900,00	1.000,00	1.000,00	1.000,00	1.000,00
28	Jahresergebnis vor internen Leistungsbeziehungen	81,88	900,00	1.000,00	1.000,00	1.000,00	1.000,00
30	Kosten der internen Leistungsbeziehungen		700,00	700,00	700,00		
9100110	Verwaltung Aufwand ILV		700,00	700,00	700,00		
31	Ergebnis der internen Leistungsbeziehungen		700,00	700,00	700,00		
32	Jahresergebnis nach internen Leistungsbeziehungen	81,88	1.600,00	1.700,00	1.700,00	1.000,00	1.000,00

## Haushaltsplan 2018-2019 Stadt Hadamar

Teilfinanzhaushalt Kostenstelle 10633001 Synagoge							
Stadt Hadamar							
Nr.	Bezeichnung	Ergebnis 2016	Ansatz 2017	Ansatz 2018	Ansatz 2019	Plan 2020	Plan 2021
	Einzahlungen aus Investitionstätigkeit						
20	+ Einz. aus Investitionszuweis. und Zuschüssen sowie aus Investitionsbeiträgen						
21	+ Einz. aus Abgängen von Vermögensgegenständen des Sachanlagevermögens						
	und des immateriellen Anlagevermögens						
22	+ Einz. aus Abgängen von Vermögensgegenständen des Finanzanlagevermögens						
	Einzahlungen aus Finanzierungstätigkeit						
31	+ Einz. aus der Aufnahme von Krediten und wirtschaftlich vergleichbaren Vorgängen						
	für Investitionen						
	Summe						
	Auszahlungen aus Investitionstätigkeit						
24A	- Ausz. aus gewährten Investitionszuweisungen und -zuschüssen						
24	- Ausz. für den Erwerb von Grundstücken und Gebäuden						
25	- Ausz. für Baumaßnahmen						
26	- Ausz. für Investitionen in das sonst. Sachanlagevermögen und immat. Anlagever.						
27	- Ausz. für Investitionen in das Finanzanlagevermögen						
	Auszahlungen aus Finanzierungstätigkeit						
32	- Auszahlungen für die Tilgung von Krediten und wirtschaftlich vergl. Vorgängen						
	für Investitionen						
	Summe						
	Saldo (Einzahlungen ./- Auszahlungen)						

## Haushaltsplan 2018-2019 Stadt Hadamar

### Teilergebnishaushalt Kostenstelle 10633099 Denkmalpflege allgem.

Stadt Hadamar

Nr.	Bezeichnung	Ergebnis 2016	Ansatz 2017	Ansatz 2018	Ansatz 2019	Plan 2020	Plan 2021
13	Aufwendungen für Sach- und Dienstleistungen	158,03	300,00	300,00	300,00	300,00	300,00
6993000	übrige sonstige betriebliche Aufwendungen	158,03	300,00	300,00	300,00	300,00	300,00
14	Abschreibungen	2.694,00	2.695,00				
6620000	Abschr. Gebäude u. -einr. , SachAnlag., InfrStrktV	2.694,00	2.695,00				
19	Summe der ordentlichen Aufwendungen (Nr. 11 bis 18)	2.852,03	2.995,00	300,00	300,00	300,00	300,00
20	Verwaltungsergebnis (Nr. 10 ./ Nr. 19)	2.852,03	2.995,00	300,00	300,00	300,00	300,00
24	Ordentliches Ergebnis (Verwaltungsergebnis und Finanzergebnis Nr. 20 und Nr. 23)	2.852,03	2.995,00	300,00	300,00	300,00	300,00
28	Jahresergebnis vor internen Leistungsbeziehungen	2.852,03	2.995,00	300,00	300,00	300,00	300,00
30	Kosten der internen Leistungsbeziehungen		1.200,00	1.200,00	1.200,00		
9100110	Verwaltung Aufwand ILV		1.200,00	1.200,00	1.200,00		
31	Ergebnis der internen Leistungsbeziehungen		1.200,00	1.200,00	1.200,00		
32	Jahresergebnis nach internen Leistungsbeziehungen	2.852,03	4.195,00	1.500,00	1.500,00	300,00	300,00

#### Erläuterungen - Teilergebnishaushalt Kostenstelle 10633099 Denkmalpflege allgem.

##### Erläuterungen zu Sachkonto 6993000

HH.2018 ff.:

Mittel für Unterhaltung Rathausuhr HAD und Turmuhr NZ

## Haushaltsplan 2018-2019 Stadt Hadamar

Teilfinanzhaushalt Kostenstelle 10633099 Denkmalpflege allgem.							
Stadt Hadamar							
Nr.	Bezeichnung	Ergebnis 2016	Ansatz 2017	Ansatz 2018	Ansatz 2019	Plan 2020	Plan 2021
	Einzahlungen aus Investitionstätigkeit						
20	+ Einz. aus Investitionszuweis. und Zuschüssen sowie aus Investitionsbeiträgen						
21	+ Einz. aus Abgängen von Vermögensgegenständen des Sachanlagevermögens						
	und des immateriellen Anlagevermögens						
22	+ Einz. aus Abgängen von Vermögensgegenständen des Finanzanlagevermögens						
	Einzahlungen aus Finanzierungstätigkeit						
31	+ Einz. aus der Aufnahme von Krediten und wirtschaftlich vergleichbaren Vorgängen						
	für Investitionen						
	Summe						
	Auszahlungen aus Investitionstätigkeit						
24A	- Ausz. aus gewährten Investitionszuweisungen und -zuschüssen						
24	- Ausz. für den Erwerb von Grundstücken und Gebäuden						
25	- Ausz. für Baumaßnahmen						
26	- Ausz. für Investitionen in das sonst. Sachanlagevermögen und immat. Anlagever.						
27	- Ausz. für Investitionen in das Finanzanlagevermögen						
	Auszahlungen aus Finanzierungstätigkeit						
32	- Auszahlungen für die Tilgung von Krediten und wirtschaftlich vergl. Vorgängen						
	für Investitionen						
	Summe						
	Saldo (Einzahlungen ./ Auszahlungen)						

## Haushaltsplan 2018-2019 Stadt Hadamar

Teilergebnishaushalt Produktbereich 11 Ver- und Entsorgung							
Stadt Hadamar							
Nr.	Bezeichnung	Ergebnis 2016	Ansatz 2017	Ansatz 2018	Ansatz 2019	Plan 2020	Plan 2021
	Ordentliche Erträge						
01	Privatrechtliche Leistungsentgelte	-17.652,62	-86.650,00	-18.184,00	-18.184,00	-18.184,00	-18.184,00
02	Öffentlich-rechtliche Leistungsentgelte	-3.186.254,48	-2.955.000,00	-3.084.500,00	-3.084.500,00	-3.084.500,00	-3.084.500,00
03	Kostensatzleistungen und -erstattungen	-6.028,57	-5.600,00	-5.600,00	-5.600,00	-5.600,00	-5.600,00
04	Bestandsveränderungen und aktivierte Eigenleistungen	-49.541,25	-18.000,00	-18.000,00	-18.000,00	-18.000,00	-18.000,00
05	Steuern und steuerähnliche Erträge einschl. Erträge aus gesetzlichen Umlagen						
06	Erträge aus Transferleistungen						
07	Erträge aus Zuweisungen und Zuschüssen für lfd. Zwecke und allgemeine Umlagen						
08	Erträge aus der Auflösung von Sonderposten aus Investitionszuweisungen, -zuschüssen und Investitionsbeiträgen	-284.526,55	-365.263,00	-286.301,00	-286.301,00	-286.301,00	-286.301,00
09	Sonstige ordentliche Erträge	-11.291,39					
10	Summe der ordentlichen Erträge (Nr. 1 bis 9)	-3.555.294,86	-3.430.513,00	-3.412.585,00	-3.412.585,00	-3.412.585,00	-3.376.585,00
	Ordentliche Aufwendungen						
11	Personalaufwendungen	152.689,57		320,00	320,00	320,00	320,00
12	Versorgungsaufwendungen	11.865,58					
13	Aufwendungen für Sach- und Dienstleistungen	878.160,01	442.370,00	353.040,00	453.040,00	553.040,00	553.040,00
14	Abschreibungen	647.458,09	656.410,00	638.644,00	644.794,00	649.794,00	654.794,00
15	Aufwendungen für Zuweisungen und Zuschüsse sowie besondere Finanzaufwendungen	1.263.476,45	1.331.300,00	1.378.500,00	1.399.400,00	1.419.400,00	1.441.400,00
16	Steueraufwendungen einschl. Aufwendungen aus gesetzlichen Umlageverpflichtungen						
17	Transferaufwendungen						
18	Sonstige ordentliche Aufwendungen	25.795,79	2.600,00	4.550,00	4.550,00	4.550,00	4.550,00
19	Summe der ordentlichen Aufwendungen (Nr. 11 bis 18)	2.979.445,49	2.432.680,00	2.375.054,00	2.502.104,00	2.627.104,00	2.654.104,00
20	Verwaltungsergebnis (Nr. 10 ./ Nr. 19)	-575.849,37	-997.833,00	-1.037.531,00	-910.481,00	-785.481,00	-722.481,00
21	Finanzerträge	-25,00					
22	Finanzaufwendungen	-5.759,77					
23	Finanzergebnis (Nr. 21 bis Nr. 22)	-5.784,77					
24	Ordentliches Ergebnis (Verwaltungsergebnis und Finanzergebnis Nr. 20 und Nr. 23)	-581.634,14	-997.833,00	-1.037.531,00	-910.481,00	-785.481,00	-722.481,00
25	Außerordentliche Erträge	-73,94					
26	Außerordentliche Aufwendungen	-2.713.829,25					
27	Außerordentliches Ergebnis (Nr. 25 ./ Nr. 26)	-2.713.903,19					
28	Jahresergebnis vor internen Leistungsbeziehungen	-3.295.537,33	-997.833,00	-1.037.531,00	-910.481,00	-785.481,00	-722.481,00
	(ordentliches Ergebnis und außerordentliches Ergebnis Nr. 24 und Nr. 27)						
29	Erlöse der internen Leistungsbeziehungen	-199.426,06					
30	Kosten der internen Leistungsbeziehungen	199.426,06	361.200,00	404.400,00	410.600,00		
31	Ergebnis der internen Leistungsbeziehungen		361.200,00	404.400,00	410.600,00		
32	Jahresergebnis nach internen Leistungsbeziehungen	-3.295.537,33	-636.633,00	-633.131,00	-499.881,00	-785.481,00	-722.481,00

## Haushaltsplan 2018-2019 Stadt Hadamar

Teilergebnishaushalt Produktgruppe 1153 Wasserversorgung							
Stadt Hadamar							
Nr.	Bezeichnung	Ergebnis 2016	Ansatz 2017	Ansatz 2018	Ansatz 2019	Plan 2020	Plan 2021
	Ordentliche Erträge						
01	Privatrechtliche Leistungsentgelte	-17.652,62	-86.650,00	-18.184,00	-18.184,00	-18.184,00	-18.184,00
02	Öffentlich-rechtliche Leistungsentgelte	-1.006.575,98	-901.000,00	-980.500,00	-980.500,00	-980.500,00	-944.500,00
03	Kostensatzleistungen und -erstattungen	-445,20					
04	Bestandsveränderungen und aktivierte Eigenleistungen	-49.541,25	-18.000,00	-18.000,00	-18.000,00	-18.000,00	-18.000,00
05	Steuern und steuerähnliche Erträge einschl. Erträge aus gesetzlichen Umlagen						
06	Erträge aus Transferleistungen						
07	Erträge aus Zuweisungen und Zuschüssen für lfd. Zwecke und allgemeine Umlagen						
08	Erträge aus der Auflösung von Sonderposten aus Investitionszuweisungen, -zuschüssen und Investitionsbeiträgen	-105.109,90	-108.115,00	-105.644,00	-105.644,00	-105.644,00	-105.644,00
09	Sonstige ordentliche Erträge	-11.291,39					
10	Summe der ordentlichen Erträge (Nr. 1 bis 9)	-1.190.616,34	-1.113.765,00	-1.122.328,00	-1.122.328,00	-1.122.328,00	-1.086.328,00
	Ordentliche Aufwendungen						
11	Personalaufwendungen	152.689,57		320,00	320,00	320,00	320,00
12	Versorgungsaufwendungen	11.865,58					
13	Aufwendungen für Sach- und Dienstleistungen	285.246,50	307.970,00	274.840,00	374.840,00	374.840,00	374.840,00
14	Abschreibungen	274.841,04	295.591,00	264.587,00	264.587,00	264.587,00	264.587,00
15	Aufwendungen für Zuweisungen und Zuschüsse sowie besondere Finanzaufwendungen		1.300,00	1.400,00	1.400,00	1.400,00	1.400,00
16	Steueraufwendungen einschl. Aufwendungen aus gesetzlichen Umlageverpflichtungen						
17	Transferaufwendungen						
18	Sonstige ordentliche Aufwendungen	25.795,79	2.600,00	4.550,00	4.550,00	4.550,00	4.550,00
19	Summe der ordentlichen Aufwendungen (Nr. 11 bis 18)	750.438,48	607.461,00	545.697,00	645.697,00	645.697,00	645.697,00
20	Verwaltungsergebnis (Nr. 10 ./ Nr. 19)	-440.177,86	-506.304,00	-576.631,00	-476.631,00	-476.631,00	-440.631,00
21	Finanzerträge	-25,00					
22	Finanzaufwendungen	-5.759,77					
23	Finanzergebnis (Nr. 21 bis Nr. 22)	-5.784,77					
24	Ordentliches Ergebnis (Verwaltungsergebnis und Finanzergebnis Nr. 20 und Nr. 23)	-445.962,63	-506.304,00	-576.631,00	-476.631,00	-476.631,00	-440.631,00
25	Außerordentliche Erträge						
26	Außerordentliche Aufwendungen	-2.713.829,25					
27	Außerordentliches Ergebnis (Nr. 25 ./ Nr. 26)	-2.713.829,25					
28	Jahresergebnis vor internen Leistungsbeziehungen	-3.159.791,88	-506.304,00	-576.631,00	-476.631,00	-476.631,00	-440.631,00
	(ordentliches Ergebnis und außerordentliches Ergebnis Nr. 24 und Nr. 27)						
29	Erlöse der internen Leistungsbeziehungen	-199.426,06					
30	Kosten der internen Leistungsbeziehungen	199.426,06	276.100,00	310.100,00	314.800,00		
31	Ergebnis der internen Leistungsbeziehungen		276.100,00	310.100,00	314.800,00		
32	Jahresergebnis nach internen Leistungsbeziehungen	-3.159.791,88	-230.204,00	-266.531,00	-161.831,00	-476.631,00	-440.631,00



## Haushaltsplan 2018-2019 Stadt Hadamar

### Produktbeschreibung Produkt 115330 Wasserversorgung

Stadt Hadamar

Produktbereich	11	Ver- und Entsorgung
Produktgruppe	1153	Wasserversorgung
Produkt	115330	Wasserversorgung

### Produktinformation

Kurzbeschreibung ----

## Haushaltsplan 2018-2019 Stadt Hadamar

Teilergebnishaushalt Produkt 115330 Wasserversorgung							
Stadt Hadamar							
Nr.	Bezeichnung	Ergebnis 2016	Ansatz 2017	Ansatz 2018	Ansatz 2019	Plan 2020	Plan 2021
	Ordentliche Erträge						
01	Privatrechtliche Leistungsentgelte	-17.652,62	-86.650,00	-18.184,00	-18.184,00	-18.184,00	-18.184,00
02	Öffentlich-rechtliche Leistungsentgelte	-1.006.575,98	-901.000,00	-980.500,00	-980.500,00	-980.500,00	-944.500,00
03	Kostensatzleistungen und -erstattungen	-445,20					
04	Bestandsveränderungen und aktivierte Eigenleistungen	-49.541,25	-18.000,00	-18.000,00	-18.000,00	-18.000,00	-18.000,00
05	Steuern und steuerähnliche Erträge einschl. Erträge aus gesetzlichen Umlagen						
06	Erträge aus Transferleistungen						
07	Erträge aus Zuweisungen und Zuschüssen für lfd. Zwecke und allgemeine Umlagen						
08	Erträge aus der Auflösung von Sonderposten aus Investitionszuweisungen, -zuschüssen und Investitionsbeiträgen	-105.109,90	-108.115,00	-105.644,00	-105.644,00	-105.644,00	-105.644,00
09	Sonstige ordentliche Erträge	-11.291,39					
10	Summe der ordentlichen Erträge (Nr. 1 bis 9)	-1.190.616,34	-1.113.765,00	-1.122.328,00	-1.122.328,00	-1.122.328,00	-1.086.328,00
	Ordentliche Aufwendungen						
11	Personalaufwendungen	152.689,57		320,00	320,00	320,00	320,00
12	Versorgungsaufwendungen	11.865,58					
13	Aufwendungen für Sach- und Dienstleistungen	285.246,50	307.970,00	274.840,00	374.840,00	374.840,00	374.840,00
14	Abschreibungen	274.841,04	295.591,00	264.587,00	264.587,00	264.587,00	264.587,00
15	Aufwendungen für Zuweisungen und Zuschüsse sowie besondere Finanzaufwendungen		1.300,00	1.400,00	1.400,00	1.400,00	1.400,00
16	Steueraufwendungen einschl. Aufwendungen aus gesetzlichen Umlageverpflichtungen						
17	Transferaufwendungen						
18	Sonstige ordentliche Aufwendungen	25.795,79	2.600,00	4.550,00	4.550,00	4.550,00	4.550,00
19	Summe der ordentlichen Aufwendungen (Nr. 11 bis 18)	750.438,48	607.461,00	545.697,00	645.697,00	645.697,00	645.697,00
20	Verwaltungsergebnis (Nr. 10 ./ Nr. 19)	-440.177,86	-506.304,00	-576.631,00	-476.631,00	-476.631,00	-440.631,00
21	Finanzerträge	-25,00					
22	Finanzaufwendungen	-5.759,77					
23	Finanzergebnis (Nr. 21 bis Nr. 22)	-5.784,77					
24	Ordentliches Ergebnis (Verwaltungsergebnis und Finanzergebnis Nr. 20 und Nr. 23)	-445.962,63	-506.304,00	-576.631,00	-476.631,00	-476.631,00	-440.631,00
25	Außerordentliche Erträge						
26	Außerordentliche Aufwendungen	-2.713.829,25					
27	Außerordentliches Ergebnis (Nr. 25 ./ Nr. 26)	-2.713.829,25					
28	Jahresergebnis vor internen Leistungsbeziehungen	-3.159.791,88	-506.304,00	-576.631,00	-476.631,00	-476.631,00	-440.631,00
	(ordentliches Ergebnis und außerordentliches Ergebnis Nr. 24 und Nr. 27)						
29	Erlöse der internen Leistungsbeziehungen	-199.426,06					
30	Kosten der internen Leistungsbeziehungen	199.426,06	276.100,00	310.100,00	314.800,00		
31	Ergebnis der internen Leistungsbeziehungen		276.100,00	310.100,00	314.800,00		
32	Jahresergebnis nach internen Leistungsbeziehungen	-3.159.791,88	-230.204,00	-266.531,00	-161.831,00	-476.631,00	-440.631,00

## Haushaltsplan 2018-2019 Stadt Hadamar

Teilfinanzhaushalt Produkt 115330 Wasserversorgung							
Stadt Hadamar							
Nr.	Bezeichnung	Ergebnis 2016	Ansatz 2017	Ansatz 2018	Ansatz 2019	Plan 2020	Plan 2021
	Einzahlungen aus Investitionstätigkeit						
20	+ Einz. aus Investitionszuweis. und Zuschüssen sowie aus Investitionsbeiträgen	26.139,92	14.000,00	60.000,00	65.000,00	30.000,00	20.000,00
21	+ Einz. aus Abgängen von Vermögensgegenständen des Sachanlagevermögens						
	und des immateriellen Anlagevermögens						
22	+ Einz. aus Abgängen von Vermögensgegenständen des Finanzanlagevermögens						
	Einzahlungen aus Finanzierungstätigkeit						
31	+ Einz. aus der Aufnahme von Krediten und wirtschaftlich vergleichbaren Vorgängen						
	für Investitionen						
	Summe	26.139,92	14.000,00	60.000,00	65.000,00	30.000,00	20.000,00
	Auszahlungen aus Investitionstätigkeit						
24A	- Ausz. aus gewährten Investitionszuweisungen und -zuschüssen						
24	- Ausz. für den Erwerb von Grundstücken und Gebäuden	-20.344,75	-220.000,00	-237.000,00	-497.000,00	-175.000,00	-300.000,00
25	- Ausz. für Baumaßnahmen	-42.230,32					
26	- Ausz. für Investitionen in das sonst. Sachanlagevermögen und immat. Anlagever.	-709,99	-35.000,00				
27	- Ausz. für Investitionen in das Finanzanlagevermögen						
	Auszahlungen aus Finanzierungstätigkeit						
32	- Auszahlungen für die Tilgung von Krediten und wirtschaftlich vergl. Vorgängen						
	für Investitionen						
	Summe	-63.285,06	-255.000,00	-237.000,00	-497.000,00	-175.000,00	-300.000,00
	Saldo (Einzahlungen ./- Auszahlungen)	-37.145,14	-241.000,00	-177.000,00	-432.000,00	-145.000,00	-280.000,00

## Haushaltsplan 2018-2019 Stadt Hadamar

Teilergebnishaushalt Kostenstelle 11533001 Wasserversorgung							
Stadt Hadamar							
Nr.	Bezeichnung	Ergebnis 2016	Ansatz 2017	Ansatz 2018	Ansatz 2019	Plan 2020	Plan 2021
01	Privatrechtliche Leistungsentgelte	-17.652,62	-86.650,00	-18.184,00	-18.184,00	-18.184,00	-18.184,00
5003000	Umsatzerlöse aus Überlassung Gebäude und Räume	-5.664,00	-5.650,00	-5.664,00	-5.664,00	-5.664,00	-5.664,00
5005000	Umsatzerlöse aus d sonst Nutzung v Vermögen/Recht		-45.300,00				
5060000	Umsatzerlöse aus Handelswaren		-700,00	-12.000,00	-12.000,00	-12.000,00	-12.000,00
5090000	sonstige Umsatzerlöse		-35.000,00				
02	Öffentlich-rechtliche Leistungsentgelte	-1.006.575,98	-901.000,00	-980.500,00	-980.500,00	-980.500,00	-944.500,00
5101000	öffentlich rechtliche Verwaltungsgebühren		-1.000,00				
5110020	ö.-r. Benutzungsgebühren - NUR WASSER	-960.335,43	-900.000,00	-940.000,00	-940.000,00	-940.000,00	-940.000,00
5110030	ö.-r. Benutzungsgebühren - NUR ZÄHLERMIETE	-45.486,60		-40.000,00	-40.000,00	-40.000,00	-4.000,00
5110040	ö.-r. Benutzungsgebühren - NUR STANDROHRE	-753,95		-500,00	-500,00	-500,00	-500,00
03	Kostenersatzleistungen und -erstattungen	-445,20					
04	Bestandsveränderungen und aktivierte Eigenleistungen	-49.541,25	-18.000,00	-18.000,00	-18.000,00	-18.000,00	-18.000,00
5259000	sonstige aktivierte Eigenleistungen	-49.541,25	-18.000,00	-18.000,00	-18.000,00	-18.000,00	-18.000,00
08	Erträge aus der Auflösung von Sonderposten aus Investitionszuweisungen,	-105.109,90	-108.115,00	-105.644,00	-105.644,00	-105.644,00	-105.644,00
5460100	Erträge Auflös SOPO Invest vom öffentl Bereich		-1.055,00				
5462000	Erträge Auflösung von SOPO Investitionsbeiträgen	-105.109,90	-107.060,00	-105.644,00	-105.644,00	-105.644,00	-105.644,00
09	Sonstige ordentliche Erträge	-11.291,39					
5391000	Steuererstattungen	-11.291,39					
10	Summe der ordentlichen Erträge (Nr. 1 bis 9)	-1.190.616,34	-1.113.765,00	-1.122.328,00	-1.122.328,00	-1.122.328,00	-1.086.328,00
11	Personalaufwendungen	152.689,57		320,00	320,00	320,00	320,00
6201000	Entg. für geleist. Arbeitszeit (einschl. Zulagen)	126.822,56					
6401000	AG-Anteil zur Sozialvers. Entschl+geltbereich	25.548,67					
6420000	Beiträge z. Berufsgenossenschaft u. Unfallvers.	318,34		320,00	320,00	320,00	320,00
12	Versorgungsaufwendungen	11.865,58					
6451000	Auf. an Verso. kassen f tarifl. Beschäftigte	11.865,58					
13	Aufwendungen für Sach- und Dienstleistungen	285.246,50	307.970,00	274.840,00	374.840,00	374.840,00	374.840,00
6001000	Rohstoffe/ Material/ Vorprodukte/ Fremdbauteile	571,00	34.000,00	1.000,00	1.000,00	1.000,00	1.000,00
6001020	Verbrauchsmaterial Lager Wasserversorgung	13.594,16		38.000,00	38.000,00	38.000,00	38.000,00
6010100	Aufw. für Büromat. u. Drucks. d. Verw. u. ähnl. Ei	420,48	2.000,00	1.000,00	1.000,00	1.000,00	1.000,00
6030100	Verbrauchswerkzeuge / Winterdienst - Streusalz	392,70	3.500,00	1.500,00	1.500,00	1.500,00	1.500,00
6051000	Strom	89.206,46	94.200,00	90.000,00	90.000,00	90.000,00	90.000,00
6054000	Heizöl	1.503,41		1.500,00	1.500,00	1.500,00	1.500,00
6055000	Treibstoffe	2.556,10		3.000,00	3.000,00	3.000,00	3.000,00
6061000	Materialaufw. für Gebäude u. Außenanlagen	1.688,67		2.000,00	2.000,00	2.000,00	2.000,00
6062000	Materialaufw. für techn. Anlagen in Betriebsbauten	2.616,00					
6062010	Materialaufw. für techn. Anlagen Wasserversorgung	24.756,93		20.000,00	20.000,00	20.000,00	20.000,00
6069000	sonstiger Aufw. für Reparatur u. Instandhaltung	25,81		100,00	100,00	100,00	100,00
6070000	Aufw. für Berufskleidung, Arbeitsschutzmittel	177,62	800,00	800,00	800,00	800,00	800,00
6101000	Fremdleist. für Erzeugnisse u. and. Umsatzleist.	148,40	2.000,00	2.000,00	2.000,00	2.000,00	2.000,00
6101030	Fremdleistung Wasserversorgung	37.522,58		38.000,00	38.000,00	38.000,00	38.000,00
6120000	Entwickl., Versuchs- und Konstr.Arbeit durch 3.	1.162,22					
6139000	sonstige weitere Fremdleistungen	11.022,27	5.000,00				
6161000	Instandh. Gebäude, Außenanl. (Bauunterhaltung)	9.787,50		250,00	250,00	250,00	250,00
6162000	Instandh. von techn. Anlagen in Betriebsbauten	280,00					

## Haushaltsplan 2018-2019 Stadt Hadamar

Teilergebnishaushalt Kostenstelle 11533001 Wasserversorgung							
Stadt Hadamar							
Nr.	Bezeichnung	Ergebnis 2016	Ansatz 2017	Ansatz 2018	Ansatz 2019	Plan 2020	Plan 2021
6164000	Instandhaltung von Fahrzeugen	73,50		1.800,00	1.800,00	1.800,00	1.800,00
6165000	Instandh. v. Sachanl. Gemeingebr., Infrastr.verm.	64.314,59	138.000,00	38.000,00	138.000,00	138.000,00	138.000,00
6171000	Aufwendungen für Fremdentorgung	168,12		340,00	340,00	340,00	340,00
6720000	Lizenzen und Konzessionen	4.241,45	6.000,00	6.000,00	6.000,00	6.000,00	6.000,00
6730000	Gebühren	252,47	70,00	70,00	70,00	70,00	70,00
6750000	Bankspesen / Kosten d. Geldverkehrs u.d. Kapitalbe	30,00					
6772000	Aufw. für Steuerberatung & Wirtschaftsprüfung	500,00		2.000,00	2.000,00	2.000,00	2.000,00
6773000	Aufw. für betriebswirtsch. Beratungen u. ähnl.		2.000,00				
6820000	Porto und Versandkosten		6.000,00	4.000,00	4.000,00	4.000,00	4.000,00
6832000	Telefonkosten	5.418,14		5.500,00	5.500,00	5.500,00	5.500,00
6850000	Reisekosten	130,84	500,00	500,00	500,00	500,00	500,00
6900100	Beiträge f. Gebäudebezogene Versicherungen	3.409,89	1.500,00	3.680,00	3.680,00	3.680,00	3.680,00
6901000	Kfz-Versicherungsbeiträge			1.400,00	1.400,00	1.400,00	1.400,00
6909000	Beiträge für sonstige Versicherungen	7.530,90	11.000,00	11.000,00	11.000,00	11.000,00	11.000,00
6910000	Beitr. Wirtschaftsverb. & Berufsvertr, sonst. Vere	372,98	1.400,00	1.400,00	1.400,00	1.400,00	1.400,00
6940000	Ausgleichsabgabe nach § 77 SGB IX	1.371,31					
14	Abschreibungen	274.841,04	295.591,00	264.587,00	264.587,00	264.587,00	264.587,00
6611000	Abschr. auf Konzessionen u. a. Schutzrechte	3.487,00		3.149,00	3.149,00	3.149,00	3.149,00
6620000	Abschr. Gebäude u. -einr. , SachAnlag., InfrStrktV	249.031,63	295.591,00	239.333,00	239.333,00	239.333,00	239.333,00
6630000	Abschr. auf techn. Anlagen u. Maschinen	17.900,00		17.820,00	17.820,00	17.820,00	17.820,00
6643000	Abschr. auf Fuhrpark	2.158,00		2.164,00	2.164,00	2.164,00	2.164,00
6645000	Abschr. auf Geschäftsausstattung	2.245,00		2.121,00	2.121,00	2.121,00	2.121,00
6672000	Einzelwertberichtigung	19,41					
15	Aufwendungen für Zuweisungen und Zuschüsse sowie besondere Finanzaufwendungen		1.300,00	1.400,00	1.400,00	1.400,00	1.400,00
7178000	sonstige Erstattungen an übrigen Bereich		1.300,00	1.400,00	1.400,00	1.400,00	1.400,00
18	Sonstige ordentliche Aufwendungen	25.795,79	2.600,00	4.550,00	4.550,00	4.550,00	4.550,00
7020000	Grundsteuer		200,00	250,00	250,00	250,00	250,00
7030000	Kfz-Steuer	287,00	400,00	300,00	300,00	300,00	300,00
7090000	sonstige betriebliche Steuern		2.000,00				
7410000	Körperschaftsteuer	25.508,79		4.000,00	4.000,00	4.000,00	4.000,00
19	Summe der ordentlichen Aufwendungen (Nr. 11 bis 18)	750.438,48	607.461,00	545.697,00	645.697,00	645.697,00	645.697,00
20	Verwaltungsergebnis (Nr. 10 ./ Nr. 19)	-440.177,86	-506.304,00	-576.631,00	-476.631,00	-476.631,00	-440.631,00
21	Finanzerträge	-25,00					
5762000	Mahngebühren öff.-rechtl.	-25,00					
22	Finanzaufwendungen	-5.759,77					
7768000	Zinsen & ähnl. Aufw. an sonst. inländ. Bereich	-5.759,77					
23	Finanzergebnis (Nr. 21 bis Nr. 22)	-5.784,77					
24	Ordentliches Ergebnis (Verwaltungsergebnis und Finanzergebnis Nr. 20 und Nr. 23)	-445.962,63	-506.304,00	-576.631,00	-476.631,00	-476.631,00	-440.631,00
26	Außerordentliche Aufwendungen	-2.713.829,25					
7990000	sonstige außerordentliche Aufwendungen	250,00					
27	Außerordentliches Ergebnis (Nr. 25 ./ Nr. 26)	-2.713.829,25					
28	Jahresergebnis vor internen Leistungsbeziehungen	-3.159.791,88	-506.304,00	-576.631,00	-476.631,00	-476.631,00	-440.631,00

## Haushaltsplan 2018-2019 Stadt Hadamar

### Teilergebnishaushalt Kostenstelle 11533001 Wasserversorgung

Stadt Hadamar

Nr.	Bezeichnung	Ergebnis 2016	Ansatz 2017	Ansatz 2018	Ansatz 2019	Plan 2020	Plan 2021
29	Erlöse der internen Leistungsbeziehungen	-199.426,06					
30	Kosten der internen Leistungsbeziehungen	199.426,06	276.100,00	310.100,00	314.800,00		
9100010	Bauhof Aufwand ILV		163.000,00	196.000,00	199.000,00		
9100110	Verwaltung Aufwand ILV		113.100,00	114.100,00	115.800,00		
31	Ergebnis der internen Leistungsbeziehungen		276.100,00	310.100,00	314.800,00		
32	Jahresergebnis nach internen Leistungsbeziehungen	-3.159.791,88	-230.204,00	-266.531,00	-161.831,00	-476.631,00	-440.631,00

### Erläuterungen - Teilergebnishaushalt Kostenstelle 11533001 Wasserversorgung

#### Erläuterungen zu Sachkonto 5003000

HH.2018 ff.:

5.664 € Wohnungsmiete

#### Erläuterungen zu Sachkonto 5110020

HH.2018 ff.:

940.000 € Erlöse Wasserverkauf

#### Erläuterungen zu Sachkonto 5259000

HH.2018 ff.:

18.000 € Aktivierte Eigenleistungen für Selbstherstellungen

#### Erläuterungen zu Sachkonto 7178000

HH.2018 ff.:

1.400 € Entschädigung für landwirtschaftliche Nichtnutzung von Uferrandstreifen

## Haushaltsplan 2018-2019 Stadt Hadamar

Teilfinanzhaushalt Kostenstelle 11533001 Wasserversorgung							
Stadt Hadamar							
Nr.	Bezeichnung	Ergebnis 2016	Ansatz 2017	Ansatz 2018	Ansatz 2019	Plan 2020	Plan 2021
	Einzahlungen aus Investitionstätigkeit						
20	+ Einz. aus Investitionszuweis. und Zuschüssen sowie aus Investitionsbeiträgen	26.139,92	14.000,00	60.000,00	65.000,00	30.000,00	20.000,00
21	+ Einz. aus Abgängen von Vermögensgegenständen des Sachanlagevermögens						
	und des immateriellen Anlagevermögens						
22	+ Einz. aus Abgängen von Vermögensgegenständen des Finanzanlagevermögens						
	Einzahlungen aus Finanzierungstätigkeit						
31	+ Einz. aus der Aufnahme von Krediten und wirtschaftlich vergleichbaren Vorgängen						
	für Investitionen						
	Summe	26.139,92	14.000,00	60.000,00	65.000,00	30.000,00	20.000,00
	Auszahlungen aus Investitionstätigkeit						
24A	- Ausz. aus gewährten Investitionszuweisungen und -zuschüssen						
24	- Ausz. für den Erwerb von Grundstücken und Gebäuden	-20.344,75	-220.000,00	-237.000,00	-497.000,00	-175.000,00	-300.000,00
25	- Ausz. für Baumaßnahmen	-42.230,32					
26	- Ausz. für Investitionen in das sonst. Sachanlagevermögen und immat. Anlagever.	-709,99	-35.000,00				
27	- Ausz. für Investitionen in das Finanzanlagevermögen						
	Auszahlungen aus Finanzierungstätigkeit						
32	- Auszahlungen für die Tilgung von Krediten und wirtschaftlich vergl. Vorgängen						
	für Investitionen						
	Summe	-63.285,06	-255.000,00	-237.000,00	-497.000,00	-175.000,00	-300.000,00
	Saldo (Einzahlungen ./- Auszahlungen)	-37.145,14	-241.000,00	-177.000,00	-432.000,00	-145.000,00	-280.000,00

## Haushaltsplan 2018-2019 Stadt Hadamar

Investitionen Kostenstelle 11533001 Wasserversorgung							
Stadt Hadamar							
Nr. Bezeichnung	Jahres- ergebnis 2016	Ansatz 2017	Ansatz 2018	Ansatz 2019	Verpflichtungs- Ermächtigungen	Finanzplan 2020 2021	Bisher bereitgestellt
I011112-01 EDV-Ausstattung, Büromaschinen	-844,89						
I115330-01 Sicherung der Wasserversorgung	-39.006,96		-200.000,00	-357.000,00		-100.000,00 -300.000,00	-440.000,00
I115330-02 Had.Galgenberg- Bruchborn II - Erschließung Wasser	-1.137,64						-141.000,00
I115330-03 Had.Galgenberg- Bruchborn II - Erschließung Wasser							
I115330-04 OW.Oberdorfstr.(Teil) - Erschließung Wasser		-220.000,00	-12.000,00				-250.000,00
I115330-07 Wasserversorgung Fernwartung - Umrüstung Technik		-35.000,00					-70.000,00
I115330-08 Nhad. Am Kindergarten -Erneuerung Wasserversorgung	-4.901,99						
I115330-09 NZ. Obergasse - Erneuerung Wasserversorgung			-25.000,00	-140.000,00	-75.000,00 -75.000,00		-25.000,00
(Verpflichtungsermächtigungen)						(-75.000,00 )	
I115330-10 Wasserversorgung Hausanschlüsse	-24.210,25						
W115330-01 Verkauf Baugrundstücke - Wasseranschlußbeiträge		14.000,00	60.000,00	65.000,00		30.000,00 20.000,00	74.000,00
W115330-02 Wasserhausanschlüsse Erstattungen	27.769,70						
<b>Erläuterungen - Investitionen Kostenstelle 11533001 Wasserversorgung</b>							
<p>EDV-Ausstattung, Büromaschinen</p> <p>HH.2018: 7.200 €</p> <p>HH.2019: 8.500 €</p> <p>Erforderliche Ausstattung 2018: 4 PC's Austausch á 1.000 €; 2 Netzwerkdrucker á 600 €; 2 Arbeitsplatzscanner á 300 €, 1 digitales Netzwerkswitch Serverraum 1.400 €.</p> <p>Erforderliche Ausstattung 2019: 3 PC's Austausch á 1.000 €; 2 Netzwerkdrucker á 600 €; 1 Arbeitsplatzscanner á 300 €; 1 Serverinheit im Serverraum á 4.000 €.</p> <p><b>Sicherung der Wasserversorgung</b></p> <p>HH.2018 und 2019:</p> <p>Sicherung der Trinkwasserversorgung</p> <p>2018 : 200.000 €</p> <p>2019: 357.000 €</p> <p>Sperrvermerk: Sicherung der Trinkwasserversorgung - Die Entscheidung der Mittelverwendung erfolgt nach Prüfung verschiedener Alternativen durch Magistrat und Stadtverordnetenversammlung.</p> <p><b>NZ. Obergasse - Erneuerung Wasserversorgung</b></p> <p>HH.2018 ff.: NZ. Obergasse - Erneuerung der Wasserversorgung</p> <p style="padding-left: 40px;">im Zuge der grundhaften Sanierung</p> <p style="padding-left: 40px;">2018 : 25.000 €</p> <p style="padding-left: 40px;">2019: 140.000 €</p> <p style="padding-left: 40px;">2020: 75.000 €</p> <p><b>Wasserversorgung Hausanschlüsse</b></p> <p>Wasserhausanschlüsse (Einzelanschlüsse)</p> <p>(Erstattung bei W115330-02)</p> <p><b>Verkauf Baugrundstücke - Wasseranschlußbeiträge</b></p> <p>HH.2018 ff.:</p> <p>Einnahmen Wasserbeiträge</p>							



## Haushaltsplan 2018-2019 Stadt Hadamar

### Erläuterungen - Investitionen Kostenstelle 11533001 Wasserversorgung

aus Verkauf von Baugrundstücken

Wasserhausanschlüsse Erstattungen

Wasserversorgung Hausanschlüsse

Kostenerstattungen Hauseigentümer

(Kosten siehe bei I115330-10)

## Haushaltsplan 2018-2019 Stadt Hadamar

<b>Verpflichtungserm. Kostenstelle 11533001 Wasserversorgung</b> Stadt Hadamar							
Nr. Bezeichnung	Finanzplan 2019	Finanzplan 2020 2021	Finanzplan 2022				
V115330-02 NZ.Obergasse - Erneuerung Wasserversorgung		-75.000					
<b>Erläuterungen - Verpflichtungserm. Kostenstelle 11533001 Wasserversorgung</b>							
NZ.Obergasse - Erneuerung Wasserversorgung HH.2018: 75.000 € NZ. Obergasse - Erneuerung Wasserversorgung im Zuge der grundhaften Sanierung Einstellung einer VE Verpflichtungsermächtigung 2020 Durchführung der Maßnahme zu I115330-09							

## Haushaltsplan 2018-2019 Stadt Hadamar

Teilergebnishaushalt Produktgruppe 1154 Abfallwirtschaft							
Stadt Hadamar							
Nr.	Bezeichnung	Ergebnis 2016	Ansatz 2017	Ansatz 2018	Ansatz 2019	Plan 2020	Plan 2021
	Ordentliche Erträge						
01	Privatrechtliche Leistungsentgelte						
02	Öffentlich-rechtliche Leistungsentgelte	-2.360,00	-4.000,00	-4.000,00	-4.000,00	-4.000,00	-4.000,00
03	Kostensatzleistungen und -erstattungen	-5.583,37	-5.600,00	-5.600,00	-5.600,00	-5.600,00	-5.600,00
04	Bestandsveränderungen und aktivierte Eigenleistungen						
05	Steuern und steuerähnliche Erträge einschl. Erträge aus gesetzlichen Umlagen						
06	Erträge aus Transferleistungen						
07	Erträge aus Zuweisungen und Zuschüssen für lfd. Zwecke und allgemeine Umlagen						
08	Erträge aus der Auflösung von Sonderposten aus Investitionszuweisungen, -zuschüssen und Investitionsbeiträgen	-351,00	-351,00	-351,00	-351,00	-351,00	-351,00
09	Sonstige ordentliche Erträge						
10	Summe der ordentlichen Erträge (Nr. 1 bis 9)	-8.294,37	-9.951,00	-9.951,00	-9.951,00	-9.951,00	-9.951,00
	Ordentliche Aufwendungen						
11	Personalaufwendungen						
12	Versorgungsaufwendungen						
13	Aufwendungen für Sach- und Dienstleistungen	53.035,89	40.500,00	60.500,00	60.500,00	60.500,00	60.500,00
14	Abschreibungen						
15	Aufwendungen für Zuweisungen und Zuschüsse sowie besondere Finanzaufwendungen						
16	Steueraufwendungen einschl. Aufwendungen aus gesetzlichen Umlageverpflichtungen						
17	Transferaufwendungen						
18	Sonstige ordentliche Aufwendungen						
19	Summe der ordentlichen Aufwendungen (Nr. 11 bis 18)	53.035,89	40.500,00	60.500,00	60.500,00	60.500,00	60.500,00
20	Verwaltungsergebnis (Nr. 10 ./ Nr. 19)	44.741,52	30.549,00	50.549,00	50.549,00	50.549,00	50.549,00
21	Finanzerträge						
22	Finanzaufwendungen						
23	Finanzergebnis (Nr. 21 bis Nr. 22)						
24	Ordentliches Ergebnis (Verwaltungsergebnis und Finanzergebnis Nr. 20 und Nr. 23)	44.741,52	30.549,00	50.549,00	50.549,00	50.549,00	50.549,00
25	Außerordentliche Erträge						
26	Außerordentliche Aufwendungen						
27	Außerordentliches Ergebnis (Nr. 25 ./ Nr. 26)						
28	Jahresergebnis vor internen Leistungsbeziehungen	44.741,52	30.549,00	50.549,00	50.549,00	50.549,00	50.549,00
	(ordentliches Ergebnis und außerordentliches Ergebnis Nr. 24 und Nr. 27)						
29	Erlöse der internen Leistungsbeziehungen						
30	Kosten der internen Leistungsbeziehungen		9.600,00	18.000,00	18.300,00		
31	Ergebnis der internen Leistungsbeziehungen		9.600,00	18.000,00	18.300,00		
32	Jahresergebnis nach internen Leistungsbeziehungen	44.741,52	40.149,00	68.549,00	68.849,00	50.549,00	50.549,00

## Haushaltsplan 2018-2019 Stadt Hadamar

### Produktbeschreibung Produkt 115470 Abfallwirtschaft

Stadt Hadamar

Produktbereich	11	Ver- und Entsorgung
Produktgruppe	1154	Abfallwirtschaft
Produkt	115470	Abfallwirtschaft

### Produktinformation

Kurzbeschreibung Wertstoffhof, Unterstützung Landkreis im Rahmen der Abfallentsorgung

## Haushaltsplan 2018-2019 Stadt Hadamar

Teilergebnishaushalt Produkt 115470 Abfallwirtschaft							
Stadt Hadamar							
Nr.	Bezeichnung	Ergebnis 2016	Ansatz 2017	Ansatz 2018	Ansatz 2019	Plan 2020	Plan 2021
	Ordentliche Erträge						
01	Privatrechtliche Leistungsentgelte						
02	Öffentlich-rechtliche Leistungsentgelte	-2.360,00	-4.000,00	-4.000,00	-4.000,00	-4.000,00	-4.000,00
03	Kostensatzleistungen und -erstattungen	-5.583,37	-5.600,00	-5.600,00	-5.600,00	-5.600,00	-5.600,00
04	Bestandsveränderungen und aktivierte Eigenleistungen						
05	Steuern und steuerähnliche Erträge einschl. Erträge aus gesetzlichen Umlagen						
06	Erträge aus Transferleistungen						
07	Erträge aus Zuweisungen und Zuschüssen für lfd. Zwecke und allgemeine Umlagen						
08	Erträge aus der Auflösung von Sonderposten aus Investitionszuweisungen, -zuschüssen und Investitionsbeiträgen	-351,00	-351,00	-351,00	-351,00	-351,00	-351,00
09	Sonstige ordentliche Erträge						
10	Summe der ordentlichen Erträge (Nr. 1 bis 9)	-8.294,37	-9.951,00	-9.951,00	-9.951,00	-9.951,00	-9.951,00
	Ordentliche Aufwendungen						
11	Personalaufwendungen						
12	Versorgungsaufwendungen						
13	Aufwendungen für Sach- und Dienstleistungen	53.035,89	40.500,00	60.500,00	60.500,00	60.500,00	60.500,00
14	Abschreibungen						
15	Aufwendungen für Zuweisungen und Zuschüsse sowie besondere Finanzaufwendungen						
16	Steueraufwendungen einschl. Aufwendungen aus gesetzlichen Umlageverpflichtungen						
17	Transferaufwendungen						
18	Sonstige ordentliche Aufwendungen						
19	Summe der ordentlichen Aufwendungen (Nr. 11 bis 18)	53.035,89	40.500,00	60.500,00	60.500,00	60.500,00	60.500,00
20	Verwaltungsergebnis (Nr. 10 ./ Nr. 19)	44.741,52	30.549,00	50.549,00	50.549,00	50.549,00	50.549,00
21	Finanzerträge						
22	Finanzaufwendungen						
23	Finanzergebnis (Nr. 21 bis Nr. 22)						
24	Ordentliches Ergebnis (Verwaltungsergebnis und Finanzergebnis Nr. 20 und Nr. 23)	44.741,52	30.549,00	50.549,00	50.549,00	50.549,00	50.549,00
25	Außerordentliche Erträge						
26	Außerordentliche Aufwendungen						
27	Außerordentliches Ergebnis (Nr. 25 ./ Nr. 26)						
28	Jahresergebnis vor internen Leistungsbeziehungen	44.741,52	30.549,00	50.549,00	50.549,00	50.549,00	50.549,00
	(ordentliches Ergebnis und außerordentliches Ergebnis Nr. 24 und Nr. 27)						
29	Erlöse der internen Leistungsbeziehungen						
30	Kosten der internen Leistungsbeziehungen		9.600,00	18.000,00	18.300,00		
31	Ergebnis der internen Leistungsbeziehungen		9.600,00	18.000,00	18.300,00		
32	Jahresergebnis nach internen Leistungsbeziehungen	44.741,52	40.149,00	68.549,00	68.849,00	50.549,00	50.549,00

## Haushaltsplan 2018-2019 Stadt Hadamar

Teilfinanzhaushalt Produkt 115470 Abfallwirtschaft							
Stadt Hadamar							
Nr.	Bezeichnung	Ergebnis 2016	Ansatz 2017	Ansatz 2018	Ansatz 2019	Plan 2020	Plan 2021
	Einzahlungen aus Investitionstätigkeit						
20	+ Einz. aus Investitionszuweis. und Zuschüssen sowie aus Investitionsbeiträgen						
21	+ Einz. aus Abgängen von Vermögensgegenständen des Sachanlagevermögens						
	und des immateriellen Anlagevermögens						
22	+ Einz. aus Abgängen von Vermögensgegenständen des Finanzanlagevermögens						
	Einzahlungen aus Finanzierungstätigkeit						
31	+ Einz. aus der Aufnahme von Krediten und wirtschaftlich vergleichbaren Vorgängen						
	für Investitionen						
	Summe						
	Auszahlungen aus Investitionstätigkeit						
24A	- Ausz. aus gewährten Investitionszuweisungen und -zuschüssen						
24	- Ausz. für den Erwerb von Grundstücken und Gebäuden						
25	- Ausz. für Baumaßnahmen						
26	- Ausz. für Investitionen in das sonst. Sachanlagevermögen und immat. Anlagever.						
27	- Ausz. für Investitionen in das Finanzanlagevermögen						
	Auszahlungen aus Finanzierungstätigkeit						
32	- Auszahlungen für die Tilgung von Krediten und wirtschaftlich vergl. Vorgängen						
	für Investitionen						
	Summe						
	Saldo (Einzahlungen ./ Auszahlungen)						

## Haushaltsplan 2018-2019 Stadt Hadamar

Teilergebnishaushalt Kostenstelle 11547001 Wertstoffhof							
Stadt Hadamar							
Nr.	Bezeichnung	Ergebnis 2016	Ansatz 2017	Ansatz 2018	Ansatz 2019	Plan 2020	Plan 2021
30	Kosten der internen Leistungsbeziehungen		2.000,00	2.000,00	2.000,00		
9100110	Verwaltung Aufwand ILV		2.000,00	2.000,00	2.000,00		
31	Ergebnis der internen Leistungsbeziehungen		2.000,00	2.000,00	2.000,00		
32	Jahresergebnis nach internen Leistungsbeziehungen		2.000,00	2.000,00	2.000,00		

## Haushaltsplan 2018-2019 Stadt Hadamar

Teilfinanzhaushalt Kostenstelle 11547001 Wertstoffhof							
Stadt Hadamar							
Nr.	Bezeichnung	Ergebnis 2016	Ansatz 2017	Ansatz 2018	Ansatz 2019	Plan 2020	Plan 2021
	Einzahlungen aus Investitionstätigkeit						
20	+ Einz. aus Investitionszuweis. und Zuschüssen sowie aus Investitionsbeiträgen						
21	+ Einz. aus Abgängen von Vermögensgegenständen des Sachanlagevermögens						
	und des immateriellen Anlagevermögens						
22	+ Einz. aus Abgängen von Vermögensgegenständen des Finanzanlagevermögens						
	Einzahlungen aus Finanzierungstätigkeit						
31	+ Einz. aus der Aufnahme von Krediten und wirtschaftlich vergleichbaren Vorgängen						
	für Investitionen						
	Summe						
	Auszahlungen aus Investitionstätigkeit						
24A	- Ausz. aus gewährten Investitionszuweisungen und -zuschüssen						
24	- Ausz. für den Erwerb von Grundstücken und Gebäuden						
25	- Ausz. für Baumaßnahmen						
26	- Ausz. für Investitionen in das sonst. Sachanlagevermögen und immat. Anlagever.						
27	- Ausz. für Investitionen in das Finanzanlagevermögen						
	Auszahlungen aus Finanzierungstätigkeit						
32	- Auszahlungen für die Tilgung von Krediten und wirtschaftlich vergl. Vorgängen						
	für Investitionen						
	Summe						
	Saldo (Einzahlungen ./ Auszahlungen)						



## Haushaltsplan 2018-2019 Stadt Hadamar

### Teilergebnishaushalt Kostenstelle 11547099 Abfallbeseitigung allgem.

Stadt Hadamar

Nr.	Bezeichnung	Ergebnis 2016	Ansatz 2017	Ansatz 2018	Ansatz 2019	Plan 2020	Plan 2021
02	Öffentlich-rechtliche Leistungsentgelte	-2.360,00	-4.000,00	-4.000,00	-4.000,00	-4.000,00	-4.000,00
5110000	öffentlich rechtliche Benutzungsgebühren	-2.360,00	-4.000,00	-4.000,00	-4.000,00	-4.000,00	-4.000,00
03	Kostenersatzleistungen und -erstattungen	-5.583,37	-5.600,00	-5.600,00	-5.600,00	-5.600,00	-5.600,00
5482000	Kostenerstattungen von Gemeinden/GV	-5.583,37	-5.600,00	-5.600,00	-5.600,00	-5.600,00	-5.600,00
08	Erträge aus der Auflösung von Sonderposten aus Investitionszuweisungen,	-351,00	-351,00	-351,00	-351,00	-351,00	-351,00
5462000	Erträge Auflösung von SOPO Investitionsbeiträgen	-351,00	-351,00	-351,00	-351,00	-351,00	-351,00
10	Summe der ordentlichen Erträge (Nr. 1 bis 9)	-8.294,37	-9.951,00	-9.951,00	-9.951,00	-9.951,00	-9.951,00
13	Aufwendungen für Sach- und Dienstleistungen	53.035,89	40.500,00	60.500,00	60.500,00	60.500,00	60.500,00
6089000	übriger sonstiger Materialaufwand		500,00	500,00	500,00	500,00	500,00
6169000	sonstige Fremdinstandhaltung	8.208,51	10.000,00	10.000,00	10.000,00	10.000,00	10.000,00
6171000	Aufwendungen für Fremdensorgung	44.827,38	30.000,00	50.000,00	50.000,00	50.000,00	50.000,00
19	Summe der ordentlichen Aufwendungen (Nr. 11 bis 18)	53.035,89	40.500,00	60.500,00	60.500,00	60.500,00	60.500,00
20	Verwaltungsergebnis (Nr. 10 ./ Nr. 19)	44.741,52	30.549,00	50.549,00	50.549,00	50.549,00	50.549,00
24	Ordentliches Ergebnis (Verwaltungsergebnis und Finanzergebnis Nr. 20 und Nr. 23)	44.741,52	30.549,00	50.549,00	50.549,00	50.549,00	50.549,00
28	Jahresergebnis vor internen Leistungsbeziehungen	44.741,52	30.549,00	50.549,00	50.549,00	50.549,00	50.549,00
30	Kosten der internen Leistungsbeziehungen		7.600,00	16.000,00	16.300,00		
9100010	Bauhof Aufwand ILV		7.600,00	16.000,00	16.300,00		
31	Ergebnis der internen Leistungsbeziehungen		7.600,00	16.000,00	16.300,00		
32	Jahresergebnis nach internen Leistungsbeziehungen	44.741,52	38.149,00	66.549,00	66.849,00	50.549,00	50.549,00

### Erläuterungen - Teilergebnishaushalt Kostenstelle 11547099 Abfallbeseitigung allgem.

#### Erläuterungen zu Sachkonto 6171000

HH.2018 ff.:

50.000 € p.a. Vermehrte Entsorgungskosten wegen gesteigener Mengen und Gebührenerhöhungen in allen Abfallentsorgungsbereichen

## Haushaltsplan 2018-2019 Stadt Hadamar

Teilfinanzhaushalt Kostenstelle 11547099 Abfallbeseitigung allgem.							
Stadt Hadamar							
Nr.	Bezeichnung	Ergebnis 2016	Ansatz 2017	Ansatz 2018	Ansatz 2019	Plan 2020	Plan 2021
	Einzahlungen aus Investitionstätigkeit						
20	+ Einz. aus Investitionszuweis. und Zuschüssen sowie aus Investitionsbeiträgen						
21	+ Einz. aus Abgängen von Vermögensgegenständen des Sachanlagevermögens						
	und des immateriellen Anlagevermögens						
22	+ Einz. aus Abgängen von Vermögensgegenständen des Finanzanlagevermögens						
	Einzahlungen aus Finanzierungstätigkeit						
31	+ Einz. aus der Aufnahme von Krediten und wirtschaftlich vergleichbaren Vorgängen						
	für Investitionen						
	Summe						
	Auszahlungen aus Investitionstätigkeit						
24A	- Ausz. aus gewährten Investitionszuweisungen und -zuschüssen						
24	- Ausz. für den Erwerb von Grundstücken und Gebäuden						
25	- Ausz. für Baumaßnahmen						
26	- Ausz. für Investitionen in das sonst. Sachanlagevermögen und immat. Anlagever.						
27	- Ausz. für Investitionen in das Finanzanlagevermögen						
	Auszahlungen aus Finanzierungstätigkeit						
32	- Auszahlungen für die Tilgung von Krediten und wirtschaftlich vergl. Vorgängen						
	für Investitionen						
	Summe						
	Saldo (Einzahlungen ./ Auszahlungen)						

## Haushaltsplan 2018-2019 Stadt Hadamar

Investitionen Kostenstelle 11547099 Abfallbeseitigung allgem.							
Stadt Hadamar							
Nr. Bezeichnung	Jahres- ergebnis 2016	Ansatz 2017	Ansatz 2018	Ansatz 2019	Verpflichtungs- Ermächtigungen	Finanzplan 2020 2021	Bisher bereitgestellt
1115470-01 Sanierung ehem. Mülldeponien							

## Haushaltsplan 2018-2019 Stadt Hadamar

Teilergebnishaushalt Produktgruppe 1155 Abwasserbeseitigung							
Stadt Hadamar							
Nr.	Bezeichnung	Ergebnis 2016	Ansatz 2017	Ansatz 2018	Ansatz 2019	Plan 2020	Plan 2021
	Ordentliche Erträge						
01	Privatrechtliche Leistungsentgelte						
02	Öffentlich-rechtliche Leistungsentgelte	-2.177.318,50	-2.050.000,00	-2.100.000,00	-2.100.000,00	-2.100.000,00	-2.100.000,00
03	Kostensatzleistungen und -erstattungen						
04	Bestandsveränderungen und aktivierte Eigenleistungen						
05	Steuern und steuerähnliche Erträge einschl. Erträge aus gesetzlichen Umlagen						
06	Erträge aus Transferleistungen						
07	Erträge aus Zuweisungen und Zuschüssen für lfd. Zwecke und allgemeine Umlagen						
08	Erträge aus der Auflösung von Sonderposten aus Investitionszuweisungen, -zuschüssen und Investitionsbeiträgen	-179.065,65	-256.797,00	-180.306,00	-180.306,00	-180.306,00	-180.306,00
09	Sonstige ordentliche Erträge						
10	Summe der ordentlichen Erträge (Nr. 1 bis 9)	-2.356.384,15	-2.306.797,00	-2.280.306,00	-2.280.306,00	-2.280.306,00	-2.280.306,00
	Ordentliche Aufwendungen						
11	Personalaufwendungen						
12	Versorgungsaufwendungen						
13	Aufwendungen für Sach- und Dienstleistungen	539.877,62	93.900,00	17.700,00	17.700,00	117.700,00	117.700,00
14	Abschreibungen	372.617,05	360.819,00	374.057,00	380.207,00	385.207,00	390.207,00
15	Aufwendungen für Zuweisungen und Zuschüsse sowie besondere Finanzaufwendungen	1.263.476,45	1.330.000,00	1.377.100,00	1.398.000,00	1.418.000,00	1.440.000,00
16	Steueraufwendungen einschl. Aufwendungen aus gesetzlichen Umlageverpflichtungen						
17	Transferaufwendungen						
18	Sonstige ordentliche Aufwendungen						
19	Summe der ordentlichen Aufwendungen (Nr. 11 bis 18)	2.175.971,12	1.784.719,00	1.768.857,00	1.795.907,00	1.920.907,00	1.947.907,00
20	Verwaltungsergebnis (Nr. 10 ./ Nr. 19)	-180.413,03	-522.078,00	-511.449,00	-484.399,00	-359.399,00	-332.399,00
21	Finanzerträge						
22	Finanzaufwendungen						
23	Finanzergebnis (Nr. 21 bis Nr. 22)						
24	Ordentliches Ergebnis (Verwaltungsergebnis und Finanzergebnis Nr. 20 und Nr. 23)	-180.413,03	-522.078,00	-511.449,00	-484.399,00	-359.399,00	-332.399,00
25	Außerordentliche Erträge	-73,94					
26	Außerordentliche Aufwendungen						
27	Außerordentliches Ergebnis (Nr. 25 ./ Nr. 26)	-73,94					
28	Jahresergebnis vor internen Leistungsbeziehungen	-180.486,97	-522.078,00	-511.449,00	-484.399,00	-359.399,00	-332.399,00
	(ordentliches Ergebnis und außerordentliches Ergebnis Nr. 24 und Nr. 27)						
29	Erlöse der internen Leistungsbeziehungen						
30	Kosten der internen Leistungsbeziehungen		75.500,00	76.300,00	77.500,00		
31	Ergebnis der internen Leistungsbeziehungen		75.500,00	76.300,00	77.500,00		
32	Jahresergebnis nach internen Leistungsbeziehungen	-180.486,97	-446.578,00	-435.149,00	-406.899,00	-359.399,00	-332.399,00

## Haushaltsplan 2018-2019 Stadt Hadamar

### Produktbeschreibung Produkt 115580 Abwasserbeseitigung

Stadt Hadamar

Produktbereich	11	Ver- und Entsorgung
Produktgruppe	1155	Abwasserbeseitigung
Produkt	115580	Abwasserbeseitigung

### Produktinformation

Kurzbeschreibung      Betreibung der Abwasserbeseitigung

## Haushaltsplan 2018-2019 Stadt Hadamar

Teilergebnishaushalt Produkt 115580 Abwasserbeseitigung							
Stadt Hadamar							
Nr.	Bezeichnung	Ergebnis 2016	Ansatz 2017	Ansatz 2018	Ansatz 2019	Plan 2020	Plan 2021
	Ordentliche Erträge						
01	Privatrechtliche Leistungsentgelte						
02	Öffentlich-rechtliche Leistungsentgelte	-2.177.318,50	-2.050.000,00	-2.100.000,00	-2.100.000,00	-2.100.000,00	-2.100.000,00
03	Kostensatzleistungen und -erstattungen						
04	Bestandsveränderungen und aktivierte Eigenleistungen						
05	Steuern und steuerähnliche Erträge einschl. Erträge aus gesetzlichen Umlagen						
06	Erträge aus Transferleistungen						
07	Erträge aus Zuweisungen und Zuschüssen für lfd. Zwecke und allgemeine Umlagen						
08	Erträge aus der Auflösung von Sonderposten aus Investitionszuweisungen, -zuschüssen und Investitionsbeiträgen	-179.065,65	-256.797,00	-180.306,00	-180.306,00	-180.306,00	-180.306,00
09	Sonstige ordentliche Erträge						
10	Summe der ordentlichen Erträge (Nr. 1 bis 9)	-2.356.384,15	-2.306.797,00	-2.280.306,00	-2.280.306,00	-2.280.306,00	-2.280.306,00
	Ordentliche Aufwendungen						
11	Personalaufwendungen						
12	Versorgungsaufwendungen						
13	Aufwendungen für Sach- und Dienstleistungen	539.877,62	93.900,00	17.700,00	17.700,00	117.700,00	117.700,00
14	Abschreibungen	372.617,05	360.819,00	374.057,00	380.207,00	385.207,00	390.207,00
15	Aufwendungen für Zuweisungen und Zuschüsse sowie besondere Finanzaufwendungen	1.263.476,45	1.330.000,00	1.377.100,00	1.398.000,00	1.418.000,00	1.440.000,00
16	Steueraufwendungen einschl. Aufwendungen aus gesetzlichen Umlageverpflichtungen						
17	Transferaufwendungen						
18	Sonstige ordentliche Aufwendungen						
19	Summe der ordentlichen Aufwendungen (Nr. 11 bis 18)	2.175.971,12	1.784.719,00	1.768.857,00	1.795.907,00	1.920.907,00	1.947.907,00
20	Verwaltungsergebnis (Nr. 10 ./ Nr. 19)	-180.413,03	-522.078,00	-511.449,00	-484.399,00	-359.399,00	-332.399,00
21	Finanzerträge						
22	Finanzaufwendungen						
23	Finanzergebnis (Nr. 21 bis Nr. 22)						
24	Ordentliches Ergebnis (Verwaltungsergebnis und Finanzergebnis Nr. 20 und Nr. 23)	-180.413,03	-522.078,00	-511.449,00	-484.399,00	-359.399,00	-332.399,00
25	Außerordentliche Erträge	-73,94					
26	Außerordentliche Aufwendungen						
27	Außerordentliches Ergebnis (Nr. 25 ./ Nr. 26)	-73,94					
28	Jahresergebnis vor internen Leistungsbeziehungen	-180.486,97	-522.078,00	-511.449,00	-484.399,00	-359.399,00	-332.399,00
	(ordentliches Ergebnis und außerordentliches Ergebnis Nr. 24 und Nr. 27)						
29	Erlöse der internen Leistungsbeziehungen						
30	Kosten der internen Leistungsbeziehungen		75.500,00	76.300,00	77.500,00		
31	Ergebnis der internen Leistungsbeziehungen		75.500,00	76.300,00	77.500,00		
32	Jahresergebnis nach internen Leistungsbeziehungen	-180.486,97	-446.578,00	-435.149,00	-406.899,00	-359.399,00	-332.399,00

## Haushaltsplan 2018-2019 Stadt Hadamar

Teilfinanzhaushalt Produkt 115580 Abwasserbeseitigung							
Stadt Hadamar							
Nr.	Bezeichnung	Ergebnis 2016	Ansatz 2017	Ansatz 2018	Ansatz 2019	Plan 2020	Plan 2021
	Einzahlungen aus Investitionstätigkeit						
20	+ Einz. aus Investitionszuweis. und Zuschüssen sowie aus Investitionsbeiträgen	48.633,78	21.000,00	250.000,00	290.000,00	40.000,00	25.000,00
21	+ Einz. aus Abgängen von Vermögensgegenständen des Sachanlagevermögens	4.192,45					
	und des immateriellen Anlagevermögens						
22	+ Einz. aus Abgängen von Vermögensgegenständen des Finanzanlagevermögens						
	Einzahlungen aus Finanzierungstätigkeit						
31	+ Einz. aus der Aufnahme von Krediten und wirtschaftlich vergleichbaren Vorgängen						
	für Investitionen						
	Summe	52.826,23	21.000,00	250.000,00	290.000,00	40.000,00	25.000,00
	Auszahlungen aus Investitionstätigkeit						
24A	- Ausz. aus gewährten Investitionszuweisungen und -zuschüssen						
24	- Ausz. für den Erwerb von Grundstücken und Gebäuden	-30.889,28	-285.000,00	-100.000,00	-390.000,00	-490.000,00	-500.000,00
25	- Ausz. für Baumaßnahmen	-31.786,80					
26	- Ausz. für Investitionen in das sonst. Sachanlagevermögen und immat. Anlagever.						
27	- Ausz. für Investitionen in das Finanzanlagevermögen						
	Auszahlungen aus Finanzierungstätigkeit						
32	- Auszahlungen für die Tilgung von Krediten und wirtschaftlich vergl. Vorgängen						
	für Investitionen						
	Summe	-62.676,08	-285.000,00	-100.000,00	-390.000,00	-490.000,00	-500.000,00
	Saldo (Einzahlungen ./- Auszahlungen)	-9.849,85	-264.000,00	150.000,00	-100.000,00	-450.000,00	-475.000,00

## Haushaltsplan 2018-2019 Stadt Hadamar

Teilergebnishaushalt Kostenstelle 11558001 Abwasserbeseitigung							
Stadt Hadamar							
Nr.	Bezeichnung	Ergebnis 2016	Ansatz 2017	Ansatz 2018	Ansatz 2019	Plan 2020	Plan 2021
02	Öffentlich-rechtliche Leistungsentgelte	-2.177.318,50	-2.050.000,00	-2.100.000,00	-2.100.000,00	-2.100.000,00	-2.100.000,00
5110000	öffentlich rechtliche Benutzungsgebühren	-2.177.318,50	-2.050.000,00	-2.100.000,00	-2.100.000,00	-2.100.000,00	-2.100.000,00
08	Erträge aus der Auflösung von Sonderposten aus Investitionszuweisungen,	-179.065,65	-256.797,00	-180.306,00	-180.306,00	-180.306,00	-180.306,00
5460100	Erträge Auflös SOPO Invest vom öffentl Bereich	-27.452,00	-27.453,00	-27.452,00	-27.452,00	-27.452,00	-27.452,00
5461000	Erträge Auflös SOPO Invest nicht öffentl Bereich	-800,00	-800,00	-799,00	-799,00	-799,00	-799,00
5462000	Erträge Auflösung von SOPO Investitionsbeiträgen	-150.813,65	-148.544,00	-152.055,00	-152.055,00	-152.055,00	-152.055,00
5463000	Erträge Auflösung Gebührenrücklage Abwasser		-80.000,00				
10	Summe der ordentlichen Erträge (Nr. 1 bis 9)	-2.356.384,15	-2.306.797,00	-2.280.306,00	-2.280.306,00	-2.280.306,00	-2.280.306,00
13	Aufwendungen für Sach- und Dienstleistungen	539.877,62	93.900,00	17.700,00	17.700,00	117.700,00	117.700,00
6010100	Aufw. für Büromat. u. Drucks. d. Verw. u. ähnl. Ei	781,66	1.400,00	1.400,00	1.400,00	1.400,00	1.400,00
6051000	Strom	221,79	200,00	200,00	200,00	200,00	200,00
6061000	Materialaufw. für Gebäude u. Außenanlagen	3.459,66	2.000,00	2.000,00	2.000,00	2.000,00	2.000,00
6101000	Fremdleist. für Erzeugnisse u. and. Umsatzleist.	320,11					
6120000	Entwickl.-, Versuchs- und Konstr.Arbeit durch 3.	1.162,22					
6139000	sonstige weitere Fremdleistungen	7.663,60	2.200,00	6.000,00	6.000,00	6.000,00	6.000,00
6161000	Instandh. Gebäude, Außenanl. (Bauunterhaltung)	20.501,25	3.000,00	3.000,00	3.000,00	3.000,00	3.000,00
6165000	Instandh. v. Sachanl. Gemeingebr., Infrastr.verm.	2.188,37	80.000,00			100.000,00	100.000,00
6701000	Mieten, Pachten, Erbbauzinsen	40,90	100,00	100,00	100,00	100,00	100,00
6720000	Lizenzen und Konzessionen	3.510,50	4.000,00	4.000,00	4.000,00	4.000,00	4.000,00
6730000	Gebühren	5,00					
6832000	Telefonkosten	22,56					
6909000	Beiträge für sonstige Versicherungen		1.000,00	1.000,00	1.000,00	1.000,00	1.000,00
6970000	Einstellungen in sonst. Sonderposten	200.000,00					
6973000	Einstellungen Sonderposten - Abwasser	300.000,00					
14	Abschreibungen	372.617,05	360.819,00	374.057,00	380.207,00	385.207,00	390.207,00
6611000	Abschr. auf Konzessionen u. a. Schutzrechte		612,00				
6620000	Abschr. Gebäude u. -einr., SachAnlag., InfrStrktv	371.959,11	360.000,00	373.850,00	380.000,00	385.000,00	390.000,00
6630000	Abschr. auf techn. Anlagen u. Maschinen	208,00	207,00	207,00	207,00	207,00	207,00
6672000	Einzelwertberichtigung	449,94					
15	Aufwendungen für Zuweisungen und Zuschüsse sowie besondere Finanzaufwendungen	1.263.476,45	1.330.000,00	1.377.100,00	1.398.000,00	1.418.000,00	1.440.000,00
7123010	Zuw. für lfd. Zwecke an Zweckverbände (AVL)	1.263.476,45	1.330.000,00	1.377.100,00	1.398.000,00	1.418.000,00	1.440.000,00
19	Summe der ordentlichen Aufwendungen (Nr. 11 bis 18)	2.175.971,12	1.784.719,00	1.768.857,00	1.795.907,00	1.920.907,00	1.947.907,00
20	Verwaltungsergebnis (Nr. 10 ./ Nr. 19)	-180.413,03	-522.078,00	-511.449,00	-484.399,00	-359.399,00	-332.399,00
24	Ordentliches Ergebnis (Verwaltungsergebnis und Finanzergebnis Nr. 20 und Nr. 23)	-180.413,03	-522.078,00	-511.449,00	-484.399,00	-359.399,00	-332.399,00
25	Außerordentliche Erträge	-73,94					
5990900	sonstige außerordentliche Erträge	-73,94					
27	Außerordentliches Ergebnis (Nr. 25 ./ Nr. 26)	-73,94					
28	Jahresergebnis vor internen Leistungsbeziehungen	-180.486,97	-522.078,00	-511.449,00	-484.399,00	-359.399,00	-332.399,00
30	Kosten der internen Leistungsbeziehungen		75.500,00	76.300,00	77.500,00		
9100110	Verwaltung Aufwand ILV		75.500,00	76.300,00	77.500,00		
31	Ergebnis der internen Leistungsbeziehungen		75.500,00	76.300,00	77.500,00		



## Haushaltsplan 2018-2019 Stadt Hadamar

### Teilergebnishaushalt Kostenstelle 11558001 Abwasserbeseitigung

Stadt Hadamar

Nr.	Bezeichnung	Ergebnis 2016	Ansatz 2017	Ansatz 2018	Ansatz 2019	Plan 2020	Plan 2021
32	Jahresergebnis nach internen Leistungsbeziehungen	-180.486,97	-446.578,00	-435.149,00	-406.899,00	-359.399,00	-332.399,00

#### Erläuterungen - Teilergebnishaushalt Kostenstelle 11558001 Abwasserbeseitigung

##### Erläuterungen zu Sachkonto 6139000

HH.2018 ff.:

6.000 € GeomediaKommunal Aktualisierung Niederschlagswasser  
im GIS Geografisches InformationsSystem

##### Erläuterungen zu Sachkonto 7123010

HH.2018 ff.:

1.377.100 € Beitrag an den Abwasserverband Limburg-Elz-Hadamar

## Haushaltsplan 2018-2019 Stadt Hadamar

Teilfinanzhaushalt Kostenstelle 11558001 Abwasserbeseitigung							
Stadt Hadamar							
Nr.	Bezeichnung	Ergebnis 2016	Ansatz 2017	Ansatz 2018	Ansatz 2019	Plan 2020	Plan 2021
	Einzahlungen aus Investitionstätigkeit						
20	+ Einz. aus Investitionszuweis. und Zuschüssen sowie aus Investitionsbeiträgen	48.633,78	21.000,00	250.000,00	290.000,00	40.000,00	25.000,00
21	+ Einz. aus Abgängen von Vermögensgegenständen des Sachanlagevermögens	4.192,45					
	und des immateriellen Anlagevermögens						
22	+ Einz. aus Abgängen von Vermögensgegenständen des Finanzanlagevermögens						
	Einzahlungen aus Finanzierungstätigkeit						
31	+ Einz. aus der Aufnahme von Krediten und wirtschaftlich vergleichbaren Vorgängen						
	für Investitionen						
	Summe	52.826,23	21.000,00	250.000,00	290.000,00	40.000,00	25.000,00
	Auszahlungen aus Investitionstätigkeit						
24A	- Ausz. aus gewährten Investitionszuweisungen und -zuschüssen						
24	- Ausz. für den Erwerb von Grundstücken und Gebäuden	-30.889,28	-285.000,00	-100.000,00	-390.000,00	-490.000,00	-500.000,00
25	- Ausz. für Baumaßnahmen	-31.786,80					
26	- Ausz. für Investitionen in das sonst. Sachanlagevermögen und immat. Anlagever.						
27	- Ausz. für Investitionen in das Finanzanlagevermögen						
	Auszahlungen aus Finanzierungstätigkeit						
32	- Auszahlungen für die Tilgung von Krediten und wirtschaftlich vergl. Vorgängen						
	für Investitionen						
	Summe	-62.676,08	-285.000,00	-100.000,00	-390.000,00	-490.000,00	-500.000,00
	Saldo (Einzahlungen ./- Auszahlungen)	-9.849,85	-264.000,00	150.000,00	-100.000,00	-450.000,00	-475.000,00

## Haushaltsplan 2018-2019 Stadt Hadamar

Investitionen Kostenstelle 11558001 Abwasserbeseitigung							
Stadt Hadamar							
Nr. Bezeichnung	Jahres- ergebnis 2016	Ansatz 2017	Ansatz 2018	Ansatz 2019	Verpflichtungs- Ermächtigungen	Finanzplan 2020 2021	Bisher bereitgestellt
I115580-01 Abwasserbeseitigung Maßnahmen	-11.978,33					-200.000,00 -500.000,00	-925.000,00
I115580-02 Regenrückhaltebecken Oberzeuzheim							-480.000,00
I115580-10 Kanalhausanschlüsse	-11.419,36						
I115580-11 H. Alter Markt - Kanalerneuerung							-180.000,00
I115580-12 H. Kreuzweg - Kanalerneuerung							-211.000,00
I115580-13 NH. Chr.-Egenolf-Str. - Kanalerneuerung							-140.000,00
I115580-14 OZ. Wiesenstraße - Kanalerneuerung							-100.000,00
I115580-15 OW.Steinb.Str./Kirchstr. - Erneuerg.Sammeltg.							-65.000,00
I115580-16 OW.Oberdorf-/Schäferstr. - Erneuerg.Sammeltg.							-35.000,00
I115580-17 NH.Dorfbachstraße - Erweiterg.Sammelleitg.							-45.000,00
I115580-18 Kanalerneuerungen Inlinerverfahren							-470.000,00
I115580-19 NH. Am Steinkreuz - Entlastungskanal							-100.000,00
I115580-22 H. Neumarkt Kanalerneuerung							-210.000,00
I115580-23 H. Nonnengasse Kanalerneuerung							-95.000,00
I115580-24 STB. Neustraße - Kanalerneuerung	651,00						-160.000,00
I115580-25 NZ. Heerstraße - Kanalbaumaßnahmen							-195.000,00
I115580-26 Abwasser - Ingrada Web Projekt							-2.500,00
I115580-27 STB. - Alte Kirchstraße Kanalerneuerung							-800.000,00
I115580-28 NH. - Flurstraße Kanalerneuerung							-145.000,00
I115580-29 NH. - Flurstraße Kanal Hausanschlusskosten	605,48						
I115580-30 STB. - Alte Kirchstraße Kanal Hausanschlusskosten	7.652,68						
I115580-31 NH - An der Höhle Kanal Erschließung Trennsystem							-265.000,00
I115580-32 NH - An der Höhle Kanal Hausanschlüsse							-40.000,00
I115580-33 NH. - Am Kindergarten Kanalerneuerg.EKVO	-8.828,34						-290.000,00
I115580-34 NH. - Am Kindergarten Kanalerneuerg.EKVO							
I115580-35 STB - Hohlstraße Kanalerneuerung	-3.912,41						
I115580-37 HAD.Galgenberg/Bruchborn II - Erschließung Kanal	-19.046,05						-800.000,00
I115580-38 HAD.Galgenberg/Bruchborn II - Erschließung Kanal							
I115580-39 OW.Oberdorfstraße (Teil) - Kanalerneuerung		-285.000,00					-310.000,00
I115580-40 NZ.Obergasse - Erneuerung Abwasserentsorgung			-100.000,00	-390.000,00	-290.000,00 -290.000,00		-100.000,00
(Verpflichtungsermächtigungen)						(-290.000,00 )	
K115580-01 Verkauf Baugrundstücke - Kanalanschlußbeiträge		21.000,00	250.000,00	290.000,00		40.000,00 25.000,00	1.187.050,00
K115580-02 Kanalanschlusskosten allgem. (Hausanschl.)	29.233,10						

## Haushaltsplan 2018-2019 Stadt Hadamar

### Investitionen Kostenstelle 11558001 Abwasserbeseitigung

Stadt Hadamar

Nr. Bezeichnung	Jahres- ergebnis 2016	Ansatz 2017	Ansatz 2018	Ansatz 2019	Verpflichtungs- Ermächtigungen	Finanzplan 2020 2021	Bisher bereitgestellt
K115580-10 Verkauf Baugrundstücke - Hausanschlusskosten							79.700,00
K115580-11 H. Alter Markt - Hausanschlusskosten							22.000,00
K115580-12 H. Kreuzweg - Hausanschlusskosten							12.000,00
K115580-13 NH. Chr.-Egenolf-Str. - Hausanschlusskosten							12.000,00
K115580-14 OZ.Wiesenstraße - Hausanschlusskosten							7.000,00
K115580-24 STB. Neustraße - Kanalhausanschlusskosten							10.000,00
K115580-25 NZ. Heerstraße - Kanalhausanschlusskosten							18.000,00
K115580-26 H. Neumarkt - Kanalhausanschlusskosten	5.315,88						20.000,00
K115580-27 H. Nonnengasse - Hausanschlusskosten	1.876,50						10.000,00
Z115580-01 Zuwendungen des Landes Abwasserbereich							284.400,00

#### Erläuterungen - Investitionen Kostenstelle 11558001 Abwasserbeseitigung

##### Kanalhausanschlüsse

Kanalhausanschlüsse (Einzelanschlüsse)

(Erstattung bei K115580-02)

##### NZ.Obergasse - Erneuerung Abwasserentsorgung

NZ. Obergasse - Erneuerung der Abwasserentsorgung im Zuge der grundhaften Sanierung

2018: 100.000 €

2019: 390.000 €

2020: 290.000 € VE Verpflichtungsermächtigung

##### Verkauf Baugrundstücke - Kanalanschlußbeiträge

HH.2018:

250.000 € Einnahmen Kanalanschlussbeiträge

aus Verkauf von Baugrundstücken

HH.2019:

290.000 € Einnahmen Kanalanschlussbeiträge

aus Verkauf von Baugrundstücken

##### Kanalanschlusskosten allgem. (Hausanschl.)

Kanalhausanschlüsse

Erstattungen durch Hauseigentümer

(Kosten bei I115580-10)

##### Verkauf Baugrundstücke - Hausanschlusskosten

Einnahmen für Kanalhausanschlusskosten

aus Verkauf Baugrundstücke

Zuwendungen des Landes Abwasserbereich

## Haushaltsplan 2018-2019 Stadt Hadamar

<b>Verpflichtungserm. Kostenstelle 11558001 Abwasserbeseitigung</b> Stadt Hadamar							
Nr. Bezeichnung	Finanzplan 2019	Finanzplan 2020 2021	Finanzplan 2022				
V115580-10 NZ. Obergasse - Erneuerung Kanal		-290.000					
<b>Erläuterungen - Verpflichtungserm. Kostenstelle 11558001 Abwasserbeseitigung</b>							
NZ. Obergasse - Erneuerung Kanal  HH.2018-2019: 290.000 € Verpflichtungsermächtigung NZ.Obergasse Erneuerung Abwasserentsorgung im Zuge der grundhaften Sanierung							

## Haushaltsplan 2018-2019 Stadt Hadamar

Teilergebnishaushalt Produktbereich 12 Verkehrsflächen und -anlagen/ÖPNV							
Stadt Hadamar							
Nr.	Bezeichnung	Ergebnis 2016	Ansatz 2017	Ansatz 2018	Ansatz 2019	Plan 2020	Plan 2021
	Ordentliche Erträge						
01	Privatrechtliche Leistungsentgelte		-800,00				
02	Öffentlich-rechtliche Leistungsentgelte						
03	Kostensatzleistungen und -erstattungen						
04	Bestandsveränderungen und aktivierte Eigenleistungen						
05	Steuern und steuerähnliche Erträge einschl. Erträge aus gesetzlichen Umlagen						
06	Erträge aus Transferleistungen						
07	Erträge aus Zuweisungen und Zuschüssen für lfd. Zwecke und allgemeine Umlagen						
08	Erträge aus der Auflösung von Sonderposten aus Investitionszuweisungen, -zuschüssen und Investitionsbeiträgen	-357.675,80	-353.246,00	-314.345,00	-314.345,00	-314.345,00	-314.345,00
09	Sonstige ordentliche Erträge	-616,62					
10	Summe der ordentlichen Erträge (Nr. 1 bis 9)	-358.292,42	-354.046,00	-314.345,00	-314.345,00	-314.345,00	-314.345,00
	Ordentliche Aufwendungen						
11	Personalaufwendungen						
12	Versorgungsaufwendungen						
13	Aufwendungen für Sach- und Dienstleistungen	546.778,26	540.660,00	607.600,00	606.600,00	576.600,00	576.600,00
14	Abschreibungen	557.486,74	528.022,00	546.959,00	556.993,00	566.993,00	576.993,00
15	Aufwendungen für Zuweisungen und Zuschüsse sowie besondere Finanzaufwendungen						
16	Steueraufwendungen einschl. Aufwendungen aus gesetzlichen Umlageverpflichtungen						
17	Transferaufwendungen						
18	Sonstige ordentliche Aufwendungen						
19	Summe der ordentlichen Aufwendungen (Nr. 11 bis 18)	1.104.265,00	1.068.682,00	1.154.559,00	1.163.593,00	1.143.593,00	1.153.593,00
20	Verwaltungsergebnis (Nr. 10 ./ Nr. 19)	745.972,58	714.636,00	840.214,00	849.248,00	829.248,00	839.248,00
21	Finanzerträge						
22	Finanzaufwendungen						
23	Finanzergebnis (Nr. 21 bis Nr. 22)						
24	Ordentliches Ergebnis (Verwaltungsergebnis und Finanzergebnis Nr. 20 und Nr. 23)	745.972,58	714.636,00	840.214,00	849.248,00	829.248,00	839.248,00
25	Außerordentliche Erträge						
26	Außerordentliche Aufwendungen						
27	Außerordentliches Ergebnis (Nr. 25 ./ Nr. 26)						
28	Jahresergebnis vor internen Leistungsbeziehungen	745.972,58	714.636,00	840.214,00	849.248,00	829.248,00	839.248,00
	(ordentliches Ergebnis und außerordentliches Ergebnis Nr. 24 und Nr. 27)						
29	Erlöse der internen Leistungsbeziehungen						
30	Kosten der internen Leistungsbeziehungen		322.900,00	324.900,00	329.800,00		
31	Ergebnis der internen Leistungsbeziehungen		322.900,00	324.900,00	329.800,00		
32	Jahresergebnis nach internen Leistungsbeziehungen	745.972,58	1.037.536,00	1.165.114,00	1.179.048,00	829.248,00	839.248,00

## Haushaltsplan 2018-2019 Stadt Hadamar

Teilergebnishaushalt Produktgruppe 1263 Gemeindestraßen							
Stadt Hadamar							
Nr.	Bezeichnung	Ergebnis 2016	Ansatz 2017	Ansatz 2018	Ansatz 2019	Plan 2020	Plan 2021
	Ordentliche Erträge						
01	Privatrechtliche Leistungsentgelte		-800,00				
02	Öffentlich-rechtliche Leistungsentgelte						
03	Kostensatzleistungen und -erstattungen						
04	Bestandsveränderungen und aktivierte Eigenleistungen						
05	Steuern und steuerähnliche Erträge einschl. Erträge aus gesetzlichen Umlagen						
06	Erträge aus Transferleistungen						
07	Erträge aus Zuweisungen und Zuschüssen für lfd. Zwecke und allgemeine Umlagen						
08	Erträge aus der Auflösung von Sonderposten aus Investitionszuweisungen, -zuschüssen und Investitionsbeiträgen	-347.624,80	-342.094,00	-303.193,00	-303.193,00	-303.193,00	-303.193,00
09	Sonstige ordentliche Erträge	-616,62					
10	Summe der ordentlichen Erträge (Nr. 1 bis 9)	-348.241,42	-342.894,00	-303.193,00	-303.193,00	-303.193,00	-303.193,00
	Ordentliche Aufwendungen						
11	Personalaufwendungen						
12	Versorgungsaufwendungen						
13	Aufwendungen für Sach- und Dienstleistungen	540.283,76	527.860,00	594.700,00	593.700,00	563.700,00	563.700,00
14	Abschreibungen	556.447,74	526.820,00	545.920,00	555.954,00	565.954,00	575.954,00
15	Aufwendungen für Zuweisungen und Zuschüsse sowie besondere Finanzaufwendungen						
16	Steueraufwendungen einschl. Aufwendungen aus gesetzlichen Umlageverpflichtungen						
17	Transferaufwendungen						
18	Sonstige ordentliche Aufwendungen						
19	Summe der ordentlichen Aufwendungen (Nr. 11 bis 18)	1.096.731,50	1.054.680,00	1.140.620,00	1.149.654,00	1.129.654,00	1.139.654,00
20	Verwaltungsergebnis (Nr. 10 ./ Nr. 19)	748.490,08	711.786,00	837.427,00	846.461,00	826.461,00	836.461,00
21	Finanzerträge						
22	Finanzaufwendungen						
23	Finanzergebnis (Nr. 21 bis Nr. 22)						
24	Ordentliches Ergebnis (Verwaltungsergebnis und Finanzergebnis Nr. 20 und Nr. 23)	748.490,08	711.786,00	837.427,00	846.461,00	826.461,00	836.461,00
25	Außerordentliche Erträge						
26	Außerordentliche Aufwendungen						
27	Außerordentliches Ergebnis (Nr. 25 ./ Nr. 26)						
28	Jahresergebnis vor internen Leistungsbeziehungen	748.490,08	711.786,00	837.427,00	846.461,00	826.461,00	836.461,00
	(ordentliches Ergebnis und außerordentliches Ergebnis Nr. 24 und Nr. 27)						
29	Erlöse der internen Leistungsbeziehungen						
30	Kosten der internen Leistungsbeziehungen		195.400,00	210.600,00	213.800,00		
31	Ergebnis der internen Leistungsbeziehungen		195.400,00	210.600,00	213.800,00		
32	Jahresergebnis nach internen Leistungsbeziehungen	748.490,08	907.186,00	1.048.027,00	1.060.261,00	826.461,00	836.461,00

## Haushaltsplan 2018-2019 Stadt Hadamar

### Produktbeschreibung Produkt 126310 Gemeindestraßen

Stadt Hadamar

Produktbereich	12	Verkehrsflächen und -anlagen/ÖPNV
Produktgruppe	1263	Gemeindestraßen
Produkt	126310	Gemeindestraßen

### Produktinformation

**Kurzbeschreibung** Planung, Bau, Erneuerung öffentlicher Straßen, Betrieb und Unterhaltung Straßen, Brücken, Rad- und Gehwege



## Haushaltsplan 2018-2019 Stadt Hadamar

Teilergebnishaushalt Produkt 126310 Gemeindestraßen							
Stadt Hadamar							
Nr.	Bezeichnung	Ergebnis 2016	Ansatz 2017	Ansatz 2018	Ansatz 2019	Plan 2020	Plan 2021
	Ordentliche Erträge						
01	Privatrechtliche Leistungsentgelte		-800,00				
02	Öffentlich-rechtliche Leistungsentgelte						
03	Kostensatzleistungen und -erstattungen						
04	Bestandsveränderungen und aktivierte Eigenleistungen						
05	Steuern und steuerähnliche Erträge einschl. Erträge aus gesetzlichen Umlagen						
06	Erträge aus Transferleistungen						
07	Erträge aus Zuweisungen und Zuschüssen für lfd. Zwecke und allgemeine Umlagen						
08	Erträge aus der Auflösung von Sonderposten aus Investitionszuweisungen, -zuschüssen und Investitionsbeiträgen	-347.624,80	-342.094,00	-303.193,00	-303.193,00	-303.193,00	-303.193,00
09	Sonstige ordentliche Erträge						
10	Summe der ordentlichen Erträge (Nr. 1 bis 9)	-347.624,80	-342.894,00	-303.193,00	-303.193,00	-303.193,00	-303.193,00
	Ordentliche Aufwendungen						
11	Personalaufwendungen						
12	Versorgungsaufwendungen						
13	Aufwendungen für Sach- und Dienstleistungen	384.068,49	357.160,00	427.000,00	431.000,00	401.000,00	401.000,00
14	Abschreibungen	542.399,74	513.230,00	531.874,00	541.908,00	551.908,00	561.908,00
15	Aufwendungen für Zuweisungen und Zuschüsse sowie besondere Finanzaufwendungen						
16	Steueraufwendungen einschl. Aufwendungen aus gesetzlichen Umlageverpflichtungen						
17	Transferaufwendungen						
18	Sonstige ordentliche Aufwendungen						
19	Summe der ordentlichen Aufwendungen (Nr. 11 bis 18)	926.468,23	870.390,00	958.874,00	972.908,00	952.908,00	962.908,00
20	Verwaltungsergebnis (Nr. 10 ./ Nr. 19)	578.843,43	527.496,00	655.681,00	669.715,00	649.715,00	659.715,00
21	Finanzerträge						
22	Finanzaufwendungen						
23	Finanzergebnis (Nr. 21 bis Nr. 22)						
24	Ordentliches Ergebnis (Verwaltungsergebnis und Finanzergebnis Nr. 20 und Nr. 23)	578.843,43	527.496,00	655.681,00	669.715,00	649.715,00	659.715,00
25	Außerordentliche Erträge						
26	Außerordentliche Aufwendungen						
27	Außerordentliches Ergebnis (Nr. 25 ./ Nr. 26)						
28	Jahresergebnis vor internen Leistungsbeziehungen	578.843,43	527.496,00	655.681,00	669.715,00	649.715,00	659.715,00
	(ordentliches Ergebnis und außerordentliches Ergebnis Nr. 24 und Nr. 27)						
29	Erlöse der internen Leistungsbeziehungen						
30	Kosten der internen Leistungsbeziehungen		195.400,00	210.600,00	213.800,00		
31	Ergebnis der internen Leistungsbeziehungen		195.400,00	210.600,00	213.800,00		
32	Jahresergebnis nach internen Leistungsbeziehungen	578.843,43	722.896,00	866.281,00	883.515,00	649.715,00	659.715,00

## Haushaltsplan 2018-2019 Stadt Hadamar

Teilfinanzhaushalt Produkt 126310 Gemeindestraßen							
Stadt Hadamar							
Nr.	Bezeichnung	Ergebnis 2016	Ansatz 2017	Ansatz 2018	Ansatz 2019	Plan 2020	Plan 2021
	Einzahlungen aus Investitionstätigkeit						
20	+ Einz. aus Investitionszuweis. und Zuschüssen sowie aus Investitionsbeiträgen	820.180,46	40.000,00	140.000,00	1.167.000,00	40.000,00	25.000,00
21	+ Einz. aus Abgängen von Vermögensgegenständen des Sachanlagevermögens						
	und des immateriellen Anlagevermögens						
22	+ Einz. aus Abgängen von Vermögensgegenständen des Finanzanlagevermögens						
	Einzahlungen aus Finanzierungstätigkeit						
31	+ Einz. aus der Aufnahme von Krediten und wirtschaftlich vergleichbaren Vorgängen						
	für Investitionen						
	Summe	820.180,46	40.000,00	140.000,00	1.167.000,00	40.000,00	25.000,00
	Auszahlungen aus Investitionstätigkeit						
24A	- Ausz. aus gewährten Investitionszuweisungen und -zuschüssen						
24	- Ausz. für den Erwerb von Grundstücken und Gebäuden	-218.665,13	-556.400,00	-1.000.000,00	-1.550.000,00	-910.000,00	-550.000,00
25	- Ausz. für Baumaßnahmen	-527.565,42					
26	- Ausz. für Investitionen in das sonst. Sachanlagevermögen und immat. Anlagever.						
27	- Ausz. für Investitionen in das Finanzanlagevermögen						
	Auszahlungen aus Finanzierungstätigkeit						
32	- Auszahlungen für die Tilgung von Krediten und wirtschaftlich vergl. Vorgängen						
	für Investitionen						
	Summe	-746.230,55	-556.400,00	-1.000.000,00	-1.550.000,00	-910.000,00	-550.000,00
	Saldo (Einzahlungen ./- Auszahlungen)	73.949,91	-516.400,00	-860.000,00	-383.000,00	-870.000,00	-525.000,00

## Haushaltsplan 2018-2019 Stadt Hadamar

Teilergebnishaushalt Kostenstelle 12631001 Gemeindestraßen							
Stadt Hadamar							
Nr.	Bezeichnung	Ergebnis 2016	Ansatz 2017	Ansatz 2018	Ansatz 2019	Plan 2020	Plan 2021
01	Privatrechtliche Leistungsentgelte		-800,00				
5004000	Umsatzerlöse aus Überlassung von Rechten		-800,00				
08	Erträge aus der Auflösung von Sonderposten aus Investitionszuweisungen,	-215.433,80	-205.787,00	-191.827,00	-191.827,00	-191.827,00	-191.827,00
5460099	Erträge Auflösung SOPO Sonderinvest. (Tilg. Land)	-2.556,00	-2.556,00	-2.555,00	-2.555,00	-2.555,00	-2.555,00
5462000	Erträge Auflösung von SOPO Investitionsbeiträgen	-212.877,80	-203.231,00	-189.272,00	-189.272,00	-189.272,00	-189.272,00
10	Summe der ordentlichen Erträge (Nr. 1 bis 9)	-215.433,80	-206.587,00	-191.827,00	-191.827,00	-191.827,00	-191.827,00
13	Aufwendungen für Sach- und Dienstleistungen	383.862,42	357.160,00	427.000,00	421.000,00	401.000,00	401.000,00
6057000	Abwasser	251.686,65	261.000,00	251.700,00	251.700,00	251.700,00	251.700,00
6063000	Materialaufw. für Einrichtungen und Ausstattungen	1.678,64	1.000,00	1.000,00	1.000,00	1.000,00	1.000,00
6065000	Materialaufw. für Straßen, Wege, Plätze u.ä.	12.565,76	40.000,00	30.000,00	30.000,00	30.000,00	30.000,00
6065020	Materialaufw. (Schilder) f. Straßen, Wege, Plätze	3.995,27	5.000,00	5.000,00	5.000,00	5.000,00	5.000,00
6070000	Aufw. für Berufskleidung, Arbeitsschutzmittel	1.988,46	4.000,00	4.000,00	4.000,00	4.000,00	4.000,00
6165000	Instandh. v. Sachanl. Gemeingebr., Infrastr.verm.	103.194,86	37.000,00	126.000,00	120.000,00	100.000,00	100.000,00
6701000	Mieten, Pachten, Erbbauzinsen	2.778,90	2.660,00	2.800,00	2.800,00	2.800,00	2.800,00
6909000	Beiträge für sonstige Versicherungen	5.973,88	6.500,00	6.500,00	6.500,00	6.500,00	6.500,00
14	Abschreibungen	480.493,17	490.000,00	469.966,00	480.000,00	490.000,00	500.000,00
6620000	Abschr. Gebäude u. -einr. , SachAnlag., InfrStrktV	480.493,17	490.000,00	469.966,00	480.000,00	490.000,00	500.000,00
19	Summe der ordentlichen Aufwendungen (Nr. 11 bis 18)	864.355,59	847.160,00	896.966,00	901.000,00	891.000,00	901.000,00
20	Verwaltungsergebnis (Nr. 10 ././ Nr. 19)	648.921,79	640.573,00	705.139,00	709.173,00	699.173,00	709.173,00
24	Ordentliches Ergebnis (Verwaltungsergebnis und Finanzergebnis Nr. 20 und Nr. 23)	648.921,79	640.573,00	705.139,00	709.173,00	699.173,00	709.173,00
28	Jahresergebnis vor internen Leistungsbeziehungen	648.921,79	640.573,00	705.139,00	709.173,00	699.173,00	709.173,00
30	Kosten der internen Leistungsbeziehungen		195.400,00	210.600,00	213.800,00		
9100010	Bauhof Aufwand ILV		171.400,00	186.500,00	189.300,00		
9100110	Verwaltung Aufwand ILV		24.000,00	24.100,00	24.500,00		
31	Ergebnis der internen Leistungsbeziehungen		195.400,00	210.600,00	213.800,00		
32	Jahresergebnis nach internen Leistungsbeziehungen	648.921,79	835.973,00	915.739,00	922.973,00	699.173,00	709.173,00

**Erläuterungen - Teilergebnishaushalt Kostenstelle 12631001 Gemeindestraßen**

**Erläuterungen zu Sachkonto 6057000**  
 HH.2018 ff.:  
 251.700 € Abwassergebühren an KST Abwasserbeseitigung für die Einleitung von Regenwasser von Straßen und Wegen

**Erläuterungen zu Sachkonto 6070000**  
 HH.2018 ff.:  
 4.000 € Mittel für Berufsbekleidung/Sicherheitsbekleidung (Erfordernis aufgr. gesetzlicher Vorgaben)

**Erläuterungen zu Sachkonto 6165000**  
 HH.2018:  
 120.000 € Unterhaltung von Straßen  
 davon: 50.000 € Sanierung der Schulstraße im Stadtteil Oberweyer ab der Kreuzung Kirchstraße bis zur Oberzeuzheimer Straße  
 - alternativer Ausbau -  
 10.000 € Felssanierung Siegenger Straße (Kernstadt) - Anlauf

## Haushaltsplan 2018-2019 Stadt Hadamar

### Erläuterungen - Teilergebnishaushalt Kostenstelle 12631001 Gemeindestraßen

#### Erläuterungen zu Sachkonto 6165000

HH.2019:

120.000 € Unterhaltung von Straßen

davon: 65.000 € Asphaltierte Verbindung zwischen Alter und Neuer Chaussee  
(Kernstadt) - alternativer Ausbau

20.000 € Felssanierung Siegener Straße (Rest)

## Haushaltsplan 2018-2019 Stadt Hadamar

Teilfinanzhaushalt Kostenstelle 12631001 Gemeindestraßen							
Stadt Hadamar							
Nr.	Bezeichnung	Ergebnis 2016	Ansatz 2017	Ansatz 2018	Ansatz 2019	Plan 2020	Plan 2021
	Einzahlungen aus Investitionstätigkeit						
20	+ Einz. aus Investitionszuweis. und Zuschüssen sowie aus Investitionsbeiträgen	650.180,46	40.000,00	140.000,00	1.167.000,00	40.000,00	25.000,00
21	+ Einz. aus Abgängen von Vermögensgegenständen des Sachanlagevermögens						
	und des immateriellen Anlagevermögens						
22	+ Einz. aus Abgängen von Vermögensgegenständen des Finanzanlagevermögens						
	Einzahlungen aus Finanzierungstätigkeit						
31	+ Einz. aus der Aufnahme von Krediten und wirtschaftlich vergleichbaren Vorgängen						
	für Investitionen						
	Summe	650.180,46	40.000,00	140.000,00	1.167.000,00	40.000,00	25.000,00
	Auszahlungen aus Investitionstätigkeit						
24A	- Ausz. aus gewährten Investitionszuweisungen und -zuschüssen						
24	- Ausz. für den Erwerb von Grundstücken und Gebäuden	-216.823,01	-556.400,00	-1.000.000,00	-1.550.000,00	-910.000,00	-550.000,00
25	- Ausz. für Baumaßnahmen	-485.224,51					
26	- Ausz. für Investitionen in das sonst. Sachanlagevermögen und immat. Anlagever.						
27	- Ausz. für Investitionen in das Finanzanlagevermögen						
	Auszahlungen aus Finanzierungstätigkeit						
32	- Auszahlungen für die Tilgung von Krediten und wirtschaftlich vergl. Vorgängen						
	für Investitionen						
	Summe	-702.047,52	-556.400,00	-1.000.000,00	-1.550.000,00	-910.000,00	-550.000,00
	Saldo (Einzahlungen ./- Auszahlungen)	-51.867,06	-516.400,00	-860.000,00	-383.000,00	-870.000,00	-525.000,00

## Haushaltsplan 2018-2019 Stadt Hadamar

Investitionen Kostenstelle 12631001 Gemeindestraßen							
Stadt Hadamar							
Nr. Bezeichnung	Jahres- ergebnis 2016	Ansatz 2017	Ansatz 2018	Ansatz 2019	Verpflichtungs- Ermächtigungen	Finanzplan 2020 2021	Bisher bereitgestellt
I126310-01 Ausbau von Straßen						-200.000,00 -550.000,00	-800.000,00
I126310-11 NH. Am Steinkreuz - Endausbau							-430.000,00
I126310-12 H. Kreuzweg - Grundhafte Erneuerung							-311.000,00
I126310-13 NH.Chr.-Egenolf-Str. - Grundhafte Erneuerung							-130.000,00
I126310-14 Gemeindestraßen - Wertsteigernde Erneuerung							-150.000,00
I126310-15 H. Hammerweg - Deckenerneuerung							-43.500,00
I126310-16 H. Herzenbergweg - Sanierung							-6.500,00
I126310-19 Steinbach - Neustraße - Alternativer Ausbau							-72.000,00
I126310-20 Hadamar - Nonnengasse - Gehwegverbreiterung							-7.000,00
I126310-22 Niederhadamar - Überwege Schulwegsicherg.							-30.000,00
I126310-23 Oberweyer - Hinter dem Acker II - Ausbau							-500.000,00
I126310-25 NH. Hohlstraße Seitenarm - Endausbau							-50.000,00
I126310-26 STB. Alte Kirchstraße - Straßenbau							-650.000,00
I126310-27 NH. Flurstraße - Straßenbau							-125.000,00
I126310-29 STB. Baugebiet Sieggarten I							-1.084.000,00
I126310-30 STB. Baugebiet Sieggarten II							-1.060.000,00
I126310-31 NH. Am Kindergarten - Erneuerung Straße	-31.202,70						-200.000,00
I126310-32 NH. L. 3462 Ortsausgang Richtg.Elz- Verkehrskreisel	-195.782,35						-500.000,00
I126310-33 NH. An der Höhle - Bastraße							-220.000,00
I126310-34 STB.Alte Hofstraße - Endausbau							-210.000,00
I126310-35 STB. Hohlstraße - Endausbau							-240.000,00
I126310-39 NZ. Kiesabbau Buss - Neue Zufahrt							-5.000,00
I126310-40 NHad. Schränkenanlage Bahnübergang							-164.000,00
I126310-41 NHad. Umlaufsperr Bahnübergang							-30.000,00
I126310-42 NH. Mainzer Landstr. - grundhafte Erneuerung			-70.000,00				-140.000,00
I126310-43 Niederhadamar - Überwege Schulwegsicherg.							-35.000,00
I126310-44 NHad. Grünborn an der Höhle - Straßenausbau	-475.062,47	-300.000,00	-500.000,00				-1.450.000,00
I126310-45 HAD. Erschließung Galgenberg/Bruchborn II		-197.000,00					-297.000,00
I126310-47 Gemeindestraßen - Unterhaltungsmaßnahmen		-59.400,00					-59.400,00
I126310-48 NZ.Obergasse - grundhafte Sanierung			-30.000,00	-200.000,00	-110.000,00 -110.000,00		-30.000,00
(Verpflichtungsermächtigungen)						(-110.000,00 )	
I126310-49 OZ. Oberwiese I - Endausbau			-100.000,00	-520.000,00			-100.000,00
I126310-50 OZ. Oberwiese II - Endausbau				-500.000,00	-600.000,00 -600.000,00		
(Verpflichtungsermächtigungen)						(-600.000,00 )	

## Haushaltsplan 2018-2019 Stadt Hadamar

Investitionen Kostenstelle 12631001 Gemeindestraßen							
Stadt Hadamar							
Nr. Bezeichnung	Jahres- ergebnis 2016	Ansatz 2017	Ansatz 2018	Ansatz 2019	Verpflichtungs- Ermächtigungen	Finanzplan 2020 2021	Bisher bereitgestellt
I126310-51 HAD.Ernst-Moritz-Engert-Str. - Endausbau			-170.000,00	-330.000,00			-170.000,00
I126310-52 HAD.Bellerive-Platz - Neugestaltung			-130.000,00				-130.000,00
KP126310-1 NH. Struthweg - Anliegerbeiträge							197.700,00
KP126310-2 NH. Struthweg Ausbau							-227.700,00
KP126310-3 STB. Oberweyerer Str. Nebenanlagen Anliegerbeitr.							30.900,00
KP126310-4 STB. Oberweyerer Str. Nebenanlagen							-80.000,00
KP126310-5 OZ. Westerwaldstraße Anliegerbeiträge							123.000,00
KP126310-6 OZ. Westerwaldstraße Ausbau							-140.000,00
S126310-01 Straßenbeiträge f. Baumaßnahmen u.Grundstücksverk.							200.000,00
S126310-02 Verkauf Baugrundstücke - Erschließungsbeiträge	49.825,60	40.000,00	140.000,00	155.000,00		40.000,00 25.000,00	1.762.000,00
S126310-11 NH. Am Steinkreuz - Erschließungsbeiträge	58.003,64						340.000,00
S126310-12 H. Kreuzweg - Straßenbeiträge	397,75						140.000,00
S126310-13 NH.Christian-Egenolf-Str. - Straßenbeiträge							80.000,00
S126310-23 OW. - Hinter dem Acker II - Anliegerbeiträge	142.947,87						370.000,00
S126310-24 NH. Hohlstraße - Anliegerbeiträge Endausbau							42.000,00
S126310-25 STB. Alte Kirchstraße Straßenbau Anliegerbeiträge	146.455,47						157.000,00
S126310-26 NH. Flurstraße - Straßenbau	16.496,65						56.000,00
S126310-27 STB. Baugebiet Sieggarten I							430.000,00
S126310-28 STB. Baugebiet Sieggarten II							726.000,00
S126310-29 STB. Alte Hofstraße - Anliegerbeiträge	104.186,94						189.000,00
S126310-30 STB. Hohlstraße - Anliegerbeiträge	130.666,54						216.000,00
S126310-31 NZ. Obergasse - Anliegerbeiträge				161.000,00			
S126310-32 OZ.Oberwiese I - Anliegerbeiträge				421.000,00			
S126310-33 HAD.Ernst-Moritz-Engert-Str. - Anliegerbeiträge				430.000,00			
Z126310-04 Landeszuweisung GVFG Bahnübergang							114.000,00
Z126310-05 Landeszuweisung GVFG Bahnübergang							20.000,00
<b>Erläuterungen - Investitionen Kostenstelle 12631001 Gemeindestraßen</b>							
NH. Mainzer Landstr. - grundhafte Erneuerung							
HH.2018:							
70.000 € NH. Mainzer Landstraße - grundhafte Erneuerung der Nebenanlagen							
NHad. Grünborn an der Höhle - Straßenausbau							
HH.2018:							
500.000 € Neubaugebiet NHad. Grünborn an der Höhle							
Endausbau (Rest)							
NZ.Obergasse - grundhafte Sanierung							

## Haushaltsplan 2018-2019 Stadt Hadamar

### Erläuterungen - Investitionen Kostenstelle 12631001 Gemeindestraßen

HH.2018:

NZ. Obergasse - grundhafte Sanierung

2018: 30.000 €

2019: 200.000 €

2020: 110.000 € VE Verpflichtungsermächtigung

OZ. Oberwiese I - Endausbau

HH.2018 und 2019:

620.000 € Baugebiet OZ. Oberwiese I - Endausbau

davon :

2018: 100.000 €

2019: 520.000 €

OZ. Oberwiese II - Endausbau

HH.2019 ff.:

1.100.000 € Baugebiet OZ. Oberwiese II - Endausbau

davon:

2019: 500.000 €

2020: 600.000 € VE Verpflichtungsermächtigung

HAD.Ernst-Moritz-Engert-Str. - Endausbau

HH.2018 und 2019:

500.000 € HAD Ernst-Moritz-Engert-Straße - Endausbau

davon:

2018: 170.000 €

2019: 330.000 €

HAD.Bellerive-Platz - Neugestaltung

HH.2018:

130.000 € HAD. Bellerive-Platz - Neugestaltung

NZ. Obergasse - Anliegerbeiträge

HH.2019:

161.000 € NZ. Obergasse - Straßenbau

Anliegerbeiträge

OZ.Oberwiese I - Anliegerbeiträge

HH.2019:

421.000 € OZ.Oberwiese I - Straßenbau

Anliegerbeiträge

HAD.Ernst-Moritz-Engert-Str. - Anliegerbeiträge

HH.2019:

430.000 € HAD Ernst-Moritz-Engert-Str. - Endausbau

Anliegerbeiträge



## Haushaltsplan 2018-2019 Stadt Hadamar

Verpflichtungserm. Kostenstelle 12631001 Gemeindestraßen Stadt Hadamar							
Nr. Bezeichnung	Finanzplan 2019	Finanzplan 2020 2021	Finanzplan 2022				
V126310-12 NZ.Obergasse - grundhafte Sanierung		-110.000					
V126310-13 OZ.Oberwiese II - Endausbau		-600.000					

## Haushaltsplan 2018-2019 Stadt Hadamar

Teilergebnishaushalt Kostenstelle 12631002 Brücken							
Stadt Hadamar							
Nr.	Bezeichnung	Ergebnis 2016	Ansatz 2017	Ansatz 2018	Ansatz 2019	Plan 2020	Plan 2021
13	Aufwendungen für Sach- und Dienstleistungen	98,84			10.000,00		
6120000	Entwickl.-, Versuchs- und Konstr.Arbeit durch 3.	98,84			10.000,00		
14	Abschreibungen	11.926,00	11.927,00	11.927,00	11.927,00	11.927,00	11.927,00
6620000	Abschr. Gebäude u. -einr. , SachAnlag., InfrStrktV	11.926,00	11.927,00	11.927,00	11.927,00	11.927,00	11.927,00
19	Summe der ordentlichen Aufwendungen (Nr. 11 bis 18)	12.024,84	11.927,00	11.927,00	21.927,00	11.927,00	11.927,00
20	Verwaltungsergebnis (Nr. 10 ./ Nr. 19)	12.024,84	11.927,00	11.927,00	21.927,00	11.927,00	11.927,00
24	Ordentliches Ergebnis (Verwaltungsergebnis und Finanzergebnis Nr. 20 und Nr. 23)	12.024,84	11.927,00	11.927,00	21.927,00	11.927,00	11.927,00
28	Jahresergebnis vor internen Leistungsbeziehungen	12.024,84	11.927,00	11.927,00	21.927,00	11.927,00	11.927,00
32	Jahresergebnis nach internen Leistungsbeziehungen	12.024,84	11.927,00	11.927,00	21.927,00	11.927,00	11.927,00
<b>Erläuterungen - Teilergebnishaushalt Kostenstelle 12631002 Brücken</b>							
Erläuterungen zu Sachkonto 6120000							
HH.2019: 10.000 € Prüfungen Brückenbauwerke (15 Bauwerke)							

## Haushaltsplan 2018-2019 Stadt Hadamar

Teilfinanzhaushalt Kostenstelle 12631002 Brücken							
Stadt Hadamar							
Nr.	Bezeichnung	Ergebnis 2016	Ansatz 2017	Ansatz 2018	Ansatz 2019	Plan 2020	Plan 2021
	Einzahlungen aus Investitionstätigkeit						
20	+ Einz. aus Investitionszuweis. und Zuschüssen sowie aus Investitionsbeiträgen						
21	+ Einz. aus Abgängen von Vermögensgegenständen des Sachanlagevermögens						
	und des immateriellen Anlagevermögens						
22	+ Einz. aus Abgängen von Vermögensgegenständen des Finanzanlagevermögens						
	Einzahlungen aus Finanzierungstätigkeit						
31	+ Einz. aus der Aufnahme von Krediten und wirtschaftlich vergleichbaren Vorgängen						
	für Investitionen						
	Summe						
	Auszahlungen aus Investitionstätigkeit						
24A	- Ausz. aus gewährten Investitionszuweisungen und -zuschüssen						
24	- Ausz. für den Erwerb von Grundstücken und Gebäuden						
25	- Ausz. für Baumaßnahmen						
26	- Ausz. für Investitionen in das sonst. Sachanlagevermögen und immat. Anlagever.						
27	- Ausz. für Investitionen in das Finanzanlagevermögen						
	Auszahlungen aus Finanzierungstätigkeit						
32	- Auszahlungen für die Tilgung von Krediten und wirtschaftlich vergl. Vorgängen						
	für Investitionen						
	Summe						
	Saldo (Einzahlungen ./ Auszahlungen)						

## Haushaltsplan 2018-2019 Stadt Hadamar

Teilergebnishaushalt Kostenstelle 12631003 Rad- und Wanderwege							
Stadt Hadamar							
Nr.	Bezeichnung	Ergebnis 2016	Ansatz 2017	Ansatz 2018	Ansatz 2019	Plan 2020	Plan 2021
08	Erträge aus der Auflösung von Sonderposten aus Investitionszuweisungen,	-32.730,00	-3.800,00	-35.937,00	-35.937,00	-35.937,00	-35.937,00
5460100	Erträge Auflös SOPO Invest vom öffentl Bereich	-32.730,00	-3.800,00	-35.937,00	-35.937,00	-35.937,00	-35.937,00
10	Summe der ordentlichen Erträge (Nr. 1 bis 9)	-32.730,00	-3.800,00	-35.937,00	-35.937,00	-35.937,00	-35.937,00
14	Abschreibungen	49.980,57	11.303,00	49.981,00	49.981,00	49.981,00	49.981,00
6620000	Abschr. Gebäude u. -einr. , SachAnlag., InfrStrktV	49.980,57	11.303,00	49.981,00	49.981,00	49.981,00	49.981,00
19	Summe der ordentlichen Aufwendungen (Nr. 11 bis 18)	49.980,57	11.303,00	49.981,00	49.981,00	49.981,00	49.981,00
20	Verwaltungsergebnis (Nr. 10 ./ Nr. 19)	17.250,57	7.503,00	14.044,00	14.044,00	14.044,00	14.044,00
24	Ordentliches Ergebnis (Verwaltungsergebnis und Finanzergebnis Nr. 20 und Nr. 23)	17.250,57	7.503,00	14.044,00	14.044,00	14.044,00	14.044,00
28	Jahresergebnis vor internen Leistungsbeziehungen	17.250,57	7.503,00	14.044,00	14.044,00	14.044,00	14.044,00
32	Jahresergebnis nach internen Leistungsbeziehungen	17.250,57	7.503,00	14.044,00	14.044,00	14.044,00	14.044,00

## Haushaltsplan 2018-2019 Stadt Hadamar

Teilfinanzhaushalt Kostenstelle 12631003 Rad- und Wanderwege							
Stadt Hadamar							
Nr.	Bezeichnung	Ergebnis 2016	Ansatz 2017	Ansatz 2018	Ansatz 2019	Plan 2020	Plan 2021
	Einzahlungen aus Investitionstätigkeit						
20	+ Einz. aus Investitionszuweis. und Zuschüssen sowie aus Investitionsbeiträgen	170.000,00					
21	+ Einz. aus Abgängen von Vermögensgegenständen des Sachanlagevermögens						
	und des immateriellen Anlagevermögens						
22	+ Einz. aus Abgängen von Vermögensgegenständen des Finanzanlagevermögens						
	Einzahlungen aus Finanzierungstätigkeit						
31	+ Einz. aus der Aufnahme von Krediten und wirtschaftlich vergleichbaren Vorgängen						
	für Investitionen						
	Summe	170.000,00					
	Auszahlungen aus Investitionstätigkeit						
24A	- Ausz. aus gewährten Investitionszuweisungen und -zuschüssen						
24	- Ausz. für den Erwerb von Grundstücken und Gebäuden	-1.842,12					
25	- Ausz. für Baumaßnahmen	-42.340,91					
26	- Ausz. für Investitionen in das sonst. Sachanlagevermögen und immat. Anlagever.						
27	- Ausz. für Investitionen in das Finanzanlagevermögen						
	Auszahlungen aus Finanzierungstätigkeit						
32	- Auszahlungen für die Tilgung von Krediten und wirtschaftlich vergl. Vorgängen						
	für Investitionen						
	Summe	-44.183,03					
	Saldo (Einzahlungen ./- Auszahlungen)	125.816,97					

## Haushaltsplan 2018-2019 Stadt Hadamar

Investitionen Kostenstelle 12631003 Rad- und Wanderwege							
Stadt Hadamar							
Nr. Bezeichnung	Jahres- ergebnis 2016	Ansatz 2017	Ansatz 2018	Ansatz 2019	Verpflichtungs- Ermächtigungen	Finanzplan 2020 2021	Bisher bereitgestellt
I126310-24 Rad-/Gehweg Oberweyer - Beselich							-169.600,00
I126310-37 Rad-/Gehweg Had.Faulbach - Lbg.-Ahlbach							-22.000,00
I126310-38 Radweg R8 Umverlegung Ortslage Hadamar	-44.183,03						-475.000,00
Z126310-01 Zuwendung Land Rad-/Gehweg Oberweyer-Beselich							121.500,00
Z126310-03 Landeszuweisung Radweg R8	170.000,00						332.000,00

## Haushaltsplan 2018-2019 Stadt Hadamar

Teilergebnishaushalt Kostenstelle 12631099 Straßen allgem.							
Stadt Hadamar							
Nr.	Bezeichnung	Ergebnis 2016	Ansatz 2017	Ansatz 2018	Ansatz 2019	Plan 2020	Plan 2021
08	Erträge aus der Auflösung von Sonderposten aus Investitionszuweisungen,	-99.461,00	-132.507,00	-75.429,00	-75.429,00	-75.429,00	-75.429,00
5462000	Erträge Auflösung von SOPO Investitionsbeiträgen	-99.461,00	-132.507,00	-75.429,00	-75.429,00	-75.429,00	-75.429,00
10	Summe der ordentlichen Erträge (Nr. 1 bis 9)	-99.461,00	-132.507,00	-75.429,00	-75.429,00	-75.429,00	-75.429,00
13	Aufwendungen für Sach- und Dienstleistungen	107,23					
6065000	Materialaufw. für Straßen, Wege, Plätze u.ä.	107,23					
19	Summe der ordentlichen Aufwendungen (Nr. 11 bis 18)	107,23					
20	Verwaltungsergebnis (Nr. 10 ./ Nr. 19)	-99.353,77	-132.507,00	-75.429,00	-75.429,00	-75.429,00	-75.429,00
24	Ordentliches Ergebnis (Verwaltungsergebnis und Finanzergebnis Nr. 20 und Nr. 23)	-99.353,77	-132.507,00	-75.429,00	-75.429,00	-75.429,00	-75.429,00
28	Jahresergebnis vor internen Leistungsbeziehungen	-99.353,77	-132.507,00	-75.429,00	-75.429,00	-75.429,00	-75.429,00
32	Jahresergebnis nach internen Leistungsbeziehungen	-99.353,77	-132.507,00	-75.429,00	-75.429,00	-75.429,00	-75.429,00

## Haushaltsplan 2018-2019 Stadt Hadamar

Teilfinanzhaushalt Kostenstelle 12631099 Straßen allgem.							
Stadt Hadamar							
Nr.	Bezeichnung	Ergebnis 2016	Ansatz 2017	Ansatz 2018	Ansatz 2019	Plan 2020	Plan 2021
	Einzahlungen aus Investitionstätigkeit						
20	+ Einz. aus Investitionszuweis. und Zuschüssen sowie aus Investitionsbeiträgen						
21	+ Einz. aus Abgängen von Vermögensgegenständen des Sachanlagevermögens						
	und des immateriellen Anlagevermögens						
22	+ Einz. aus Abgängen von Vermögensgegenständen des Finanzanlagevermögens						
	Einzahlungen aus Finanzierungstätigkeit						
31	+ Einz. aus der Aufnahme von Krediten und wirtschaftlich vergleichbaren Vorgängen						
	für Investitionen						
	Summe						
	Auszahlungen aus Investitionstätigkeit						
24A	- Ausz. aus gewährten Investitionszuweisungen und -zuschüssen						
24	- Ausz. für den Erwerb von Grundstücken und Gebäuden						
25	- Ausz. für Baumaßnahmen						
26	- Ausz. für Investitionen in das sonst. Sachanlagevermögen und immat. Anlagever.						
27	- Ausz. für Investitionen in das Finanzanlagevermögen						
	Auszahlungen aus Finanzierungstätigkeit						
32	- Auszahlungen für die Tilgung von Krediten und wirtschaftlich vergl. Vorgängen						
	für Investitionen						
	Summe						
	Saldo (Einzahlungen ./ Auszahlungen)						



## Haushaltsplan 2018-2019 Stadt Hadamar

### Produktbeschreibung Produkt 126311 Straßenbeleuchtung

Stadt Hadamar

Produktbereich	12	Verkehrsflächen und -anlagen/ÖPNV
Produktgruppe	1263	Gemeindestraßen
Produkt	126311	Straßenbeleuchtung

### Produktinformation

Kurzbeschreibung	Verkehrsausstattung (Straßenbeleuchtung)
------------------	--

## Haushaltsplan 2018-2019 Stadt Hadamar

Teilergebnishaushalt Produkt 126311 Straßenbeleuchtung							
Stadt Hadamar							
Nr.	Bezeichnung	Ergebnis 2016	Ansatz 2017	Ansatz 2018	Ansatz 2019	Plan 2020	Plan 2021
	Ordentliche Erträge						
01	Privatrechtliche Leistungsentgelte						
02	Öffentlich-rechtliche Leistungsentgelte						
03	Kostensatzleistungen und -erstattungen						
04	Bestandsveränderungen und aktivierte Eigenleistungen						
05	Steuern und steuerähnliche Erträge einschl. Erträge aus gesetzlichen Umlagen						
06	Erträge aus Transferleistungen						
07	Erträge aus Zuweisungen und Zuschüssen für lfd. Zwecke und allgemeine Umlagen						
08	Erträge aus der Auflösung von Sonderposten aus Investitionszuweisungen, -zuschüssen und Investitionsbeiträgen						
09	Sonstige ordentliche Erträge	-616,62					
10	Summe der ordentlichen Erträge (Nr. 1 bis 9)	-616,62					
	Ordentliche Aufwendungen						
11	Personalaufwendungen						
12	Versorgungsaufwendungen						
13	Aufwendungen für Sach- und Dienstleistungen	156.215,27	170.700,00	167.700,00	162.700,00	162.700,00	162.700,00
14	Abschreibungen	14.048,00	13.590,00	14.046,00	14.046,00	14.046,00	14.046,00
15	Aufwendungen für Zuweisungen und Zuschüsse sowie besondere Finanzaufwendungen						
16	Steueraufwendungen einschl. Aufwendungen aus gesetzlichen Umlageverpflichtungen						
17	Transferaufwendungen						
18	Sonstige ordentliche Aufwendungen						
19	Summe der ordentlichen Aufwendungen (Nr. 11 bis 18)	170.263,27	184.290,00	181.746,00	176.746,00	176.746,00	176.746,00
20	Verwaltungsergebnis (Nr. 10 ./ Nr. 19)	169.646,65	184.290,00	181.746,00	176.746,00	176.746,00	176.746,00
21	Finanzerträge						
22	Finanzaufwendungen						
23	Finanzergebnis (Nr. 21 bis Nr. 22)						
24	Ordentliches Ergebnis (Verwaltungsergebnis und Finanzergebnis Nr. 20 und Nr. 23)	169.646,65	184.290,00	181.746,00	176.746,00	176.746,00	176.746,00
25	Außerordentliche Erträge						
26	Außerordentliche Aufwendungen						
27	Außerordentliches Ergebnis (Nr. 25 ./ Nr. 26)						
28	Jahresergebnis vor internen Leistungsbeziehungen	169.646,65	184.290,00	181.746,00	176.746,00	176.746,00	176.746,00
	(ordentliches Ergebnis und außerordentliches Ergebnis Nr. 24 und Nr. 27)						
29	Erlöse der internen Leistungsbeziehungen						
30	Kosten der internen Leistungsbeziehungen						
31	Ergebnis der internen Leistungsbeziehungen						
32	Jahresergebnis nach internen Leistungsbeziehungen	169.646,65	184.290,00	181.746,00	176.746,00	176.746,00	176.746,00

## Haushaltsplan 2018-2019 Stadt Hadamar

Teilfinanzhaushalt Produkt 126311 Straßenbeleuchtung							
Stadt Hadamar							
Nr.	Bezeichnung	Ergebnis 2016	Ansatz 2017	Ansatz 2018	Ansatz 2019	Plan 2020	Plan 2021
	Einzahlungen aus Investitionstätigkeit						
20	+ Einz. aus Investitionszuweis. und Zuschüssen sowie aus Investitionsbeiträgen		704.742,00				
21	+ Einz. aus Abgängen von Vermögensgegenständen des Sachanlagevermögens						
	und des immateriellen Anlagevermögens						
22	+ Einz. aus Abgängen von Vermögensgegenständen des Finanzanlagevermögens						
	Einzahlungen aus Finanzierungstätigkeit						
31	+ Einz. aus der Aufnahme von Krediten und wirtschaftlich vergleichbaren Vorgängen						
	für Investitionen						
	Summe		704.742,00				
	Auszahlungen aus Investitionstätigkeit						
24A	- Ausz. aus gewährten Investitionszuweisungen und -zuschüssen						
24	- Ausz. für den Erwerb von Grundstücken und Gebäuden		-784.042,00	-10.500,00	-7.500,00	-7.500,00	-7.500,00
25	- Ausz. für Baumaßnahmen						
26	- Ausz. für Investitionen in das sonst. Sachanlagevermögen und immat. Anlagever.						
27	- Ausz. für Investitionen in das Finanzanlagevermögen						
	Auszahlungen aus Finanzierungstätigkeit						
32	- Auszahlungen für die Tilgung von Krediten und wirtschaftlich vergl. Vorgängen						
	für Investitionen						
	Summe		-784.042,00	-10.500,00	-7.500,00	-7.500,00	-7.500,00
	Saldo (Einzahlungen ./- Auszahlungen)		-79.300,00	-10.500,00	-7.500,00	-7.500,00	-7.500,00

## Haushaltsplan 2018-2019 Stadt Hadamar

Teilergebnishaushalt Kostenstelle 12631101 Straßenbeleuchtung							
Stadt Hadamar							
Nr.	Bezeichnung	Ergebnis 2016	Ansatz 2017	Ansatz 2018	Ansatz 2019	Plan 2020	Plan 2021
09	Sonstige ordentliche Erträge	-616,62					
5399000	andere sonstige betriebliche Erträge	-616,62					
10	Summe der ordentlichen Erträge (Nr. 1 bis 9)	-616,62					
13	Aufwendungen für Sach- und Dienstleistungen	156.215,27	170.700,00	167.700,00	162.700,00	162.700,00	162.700,00
6051000	Strom	154.309,67	170.000,00	167.000,00	162.000,00	162.000,00	162.000,00
6069000	sonstiger Aufw. für Reparatur u. Instandhaltung	1.628,09					
6089000	übriger sonstiger Materialaufwand	277,51	200,00	200,00	200,00	200,00	200,00
6179000	And. sonstige Aufwendungen für bezogene Leistungen		500,00	500,00	500,00	500,00	500,00
14	Abschreibungen	14.048,00	13.590,00	14.046,00	14.046,00	14.046,00	14.046,00
6615000	Abschr. aktivierte Investzuw.,-zuschüsse u. -beitr	13.790,00	13.501,00	13.787,00	13.787,00	13.787,00	13.787,00
6620000	Abschr. Gebäude u. -einr. , SachAnlag., InfrStrktV	258,00	89,00	259,00	259,00	259,00	259,00
19	Summe der ordentlichen Aufwendungen (Nr. 11 bis 18)	170.263,27	184.290,00	181.746,00	176.746,00	176.746,00	176.746,00
20	Verwaltungsergebnis (Nr. 10 ./ Nr. 19)	169.646,65	184.290,00	181.746,00	176.746,00	176.746,00	176.746,00
24	Ordentliches Ergebnis (Verwaltungsergebnis und Finanzergebnis Nr. 20 und Nr. 23)	169.646,65	184.290,00	181.746,00	176.746,00	176.746,00	176.746,00
28	Jahresergebnis vor internen Leistungsbeziehungen	169.646,65	184.290,00	181.746,00	176.746,00	176.746,00	176.746,00
32	Jahresergebnis nach internen Leistungsbeziehungen	169.646,65	184.290,00	181.746,00	176.746,00	176.746,00	176.746,00
<b>Erläuterungen - Teilergebnishaushalt Kostenstelle 12631101 Straßenbeleuchtung</b>							
<b>Erläuterungen zu Sachkonto 6051000</b> HH.2019 ff.: Berücksichtigung erwarteter Minderkosten bei der Straßenbeleuchtung aufgrund Einsparungen durch Teilumstellung auf LED-Beleuchtung im Rahmen des Kommunalinvestitionsprogrammes KIP. Ebenso Berücksichtigung der Kostenerhöhung durch die Süwag um rd. 8% (= p.a. rd. 7.000 EUR)							

## Haushaltsplan 2018-2019 Stadt Hadamar

Teilfinanzhaushalt Kostenstelle 12631101 Straßenbeleuchtung							
Stadt Hadamar							
Nr.	Bezeichnung	Ergebnis 2016	Ansatz 2017	Ansatz 2018	Ansatz 2019	Plan 2020	Plan 2021
	Einzahlungen aus Investitionstätigkeit						
20	+ Einz. aus Investitionszuweis. und Zuschüssen sowie aus Investitionsbeiträgen		704.742,00				
21	+ Einz. aus Abgängen von Vermögensgegenständen des Sachanlagevermögens						
	und des immateriellen Anlagevermögens						
22	+ Einz. aus Abgängen von Vermögensgegenständen des Finanzanlagevermögens						
	Einzahlungen aus Finanzierungstätigkeit						
31	+ Einz. aus der Aufnahme von Krediten und wirtschaftlich vergleichbaren Vorgängen						
	für Investitionen						
	Summe		704.742,00				
	Auszahlungen aus Investitionstätigkeit						
24A	- Ausz. aus gewährten Investitionszuweisungen und -zuschüssen						
24	- Ausz. für den Erwerb von Grundstücken und Gebäuden		-784.042,00	-10.500,00	-7.500,00	-7.500,00	-7.500,00
25	- Ausz. für Baumaßnahmen						
26	- Ausz. für Investitionen in das sonst. Sachanlagevermögen und immat. Anlagever.						
27	- Ausz. für Investitionen in das Finanzanlagevermögen						
	Auszahlungen aus Finanzierungstätigkeit						
32	- Auszahlungen für die Tilgung von Krediten und wirtschaftlich vergl. Vorgängen						
	für Investitionen						
	Summe		-784.042,00	-10.500,00	-7.500,00	-7.500,00	-7.500,00
	Saldo (Einzahlungen ./- Auszahlungen)		-79.300,00	-10.500,00	-7.500,00	-7.500,00	-7.500,00

## Haushaltsplan 2018-2019 Stadt Hadamar

### Investitionen Kostenstelle 12631101 Straßenbeleuchtung

Stadt Hadamar

Nr. Bezeichnung	Jahres- ergebnis 2016	Ansatz 2017	Ansatz 2018	Ansatz 2019	Verpflichtungs- Ermächtigungen	Finanzplan 2020 2021	Bisher bereitgestellt
I126311-01 Straßenbeleuchtung Stromnetzerweiterung			-7.500,00	-7.500,00		-7.500,00 -7.500,00	-84.000,00
I126311-02 Straßenbeleuchtung - Umrüstung auf LED		-784.042,00					-784.042,00
I126311-03 OW. Wiesenstraße - Straßenleuchte			-3.000,00				-3.000,00
Z126311-01 Straßenbeleuchtung Umrüstung auf LED		704.742,00					704.742,00

### Erläuterungen - Investitionen Kostenstelle 12631101 Straßenbeleuchtung

Straßenbeleuchtung Stromnetzerweiterung

HH.2018 und 2019 und ff.:

7.500 € p.a. Kosten Straßenbeleuchtung Stromnetzerweiterung

OW. Wiesenstraße - Straßenleuchte

HH.2018:

3.000 € OW. Wiesenstraße - Errichtung 1 Straßenleuchte

## Haushaltsplan 2018-2019 Stadt Hadamar

Teilergebnishaushalt Produktgruppe 1264 Kreisstraßen							
Stadt Hadamar							
Nr.	Bezeichnung	Ergebnis 2016	Ansatz 2017	Ansatz 2018	Ansatz 2019	Plan 2020	Plan 2021
	Ordentliche Erträge						
01	Privatrechtliche Leistungsentgelte						
02	Öffentlich-rechtliche Leistungsentgelte						
03	Kostensatzleistungen und -erstattungen						
04	Bestandsveränderungen und aktivierte Eigenleistungen						
05	Steuern und steuerähnliche Erträge einschl. Erträge aus gesetzlichen Umlagen						
06	Erträge aus Transferleistungen						
07	Erträge aus Zuweisungen und Zuschüssen für lfd. Zwecke und allgemeine Umlagen						
08	Erträge aus der Auflösung von Sonderposten aus Investitionszuweisungen, -zuschüssen und Investitionsbeiträgen	-10.051,00	-11.152,00	-11.152,00	-11.152,00	-11.152,00	-11.152,00
09	Sonstige ordentliche Erträge						
10	Summe der ordentlichen Erträge (Nr. 1 bis 9)	-10.051,00	-11.152,00	-11.152,00	-11.152,00	-11.152,00	-11.152,00
	Ordentliche Aufwendungen						
11	Personalaufwendungen						
12	Versorgungsaufwendungen						
13	Aufwendungen für Sach- und Dienstleistungen						
14	Abschreibungen						
15	Aufwendungen für Zuweisungen und Zuschüsse sowie besondere Finanzaufwendungen						
16	Steueraufwendungen einschl. Aufwendungen aus gesetzlichen Umlageverpflichtungen						
17	Transferaufwendungen						
18	Sonstige ordentliche Aufwendungen						
19	Summe der ordentlichen Aufwendungen (Nr. 11 bis 18)						
20	Verwaltungsergebnis (Nr. 10 ./ Nr. 19)	-10.051,00	-11.152,00	-11.152,00	-11.152,00	-11.152,00	-11.152,00
21	Finanzerträge						
22	Finanzaufwendungen						
23	Finanzergebnis (Nr. 21 bis Nr. 22)						
24	Ordentliches Ergebnis (Verwaltungsergebnis und Finanzergebnis Nr. 20 und Nr. 23)	-10.051,00	-11.152,00	-11.152,00	-11.152,00	-11.152,00	-11.152,00
25	Außerordentliche Erträge						
26	Außerordentliche Aufwendungen						
27	Außerordentliches Ergebnis (Nr. 25 ./ Nr. 26)						
28	Jahresergebnis vor internen Leistungsbeziehungen	-10.051,00	-11.152,00	-11.152,00	-11.152,00	-11.152,00	-11.152,00
	(ordentliches Ergebnis und außerordentliches Ergebnis Nr. 24 und Nr. 27)						
29	Erlöse der internen Leistungsbeziehungen						
30	Kosten der internen Leistungsbeziehungen						
31	Ergebnis der internen Leistungsbeziehungen						
32	Jahresergebnis nach internen Leistungsbeziehungen	-10.051,00	-11.152,00	-11.152,00	-11.152,00	-11.152,00	-11.152,00

## Haushaltsplan 2018-2019 Stadt Hadamar

<b>Produktbeschreibung Produkt 126420 Kreisstraßen</b>		
Stadt Hadamar		
Produktbereich	12	Verkehrsflächen und -anlagen/ÖPNV
Produktgruppe	1264	Kreisstraßen
Produkt	126420	Kreisstraßen
<b>Produktinformation</b>		
Kurzbeschreibung	----	



## Haushaltsplan 2018-2019 Stadt Hadamar

Teilergebnishaushalt Produkt 126420 Kreisstraßen							
Stadt Hadamar							
Nr.	Bezeichnung	Ergebnis 2016	Ansatz 2017	Ansatz 2018	Ansatz 2019	Plan 2020	Plan 2021
	Ordentliche Erträge						
01	Privatrechtliche Leistungsentgelte						
02	Öffentlich-rechtliche Leistungsentgelte						
03	Kostensatzleistungen und -erstattungen						
04	Bestandsveränderungen und aktivierte Eigenleistungen						
05	Steuern und steuerähnliche Erträge einschl. Erträge aus gesetzlichen Umlagen						
06	Erträge aus Transferleistungen						
07	Erträge aus Zuweisungen und Zuschüssen für lfd. Zwecke und allgemeine Umlagen						
08	Erträge aus der Auflösung von Sonderposten aus Investitionszuweisungen, -zuschüssen und Investitionsbeiträgen	-10.051,00	-11.152,00	-11.152,00	-11.152,00	-11.152,00	-11.152,00
09	Sonstige ordentliche Erträge						
10	Summe der ordentlichen Erträge (Nr. 1 bis 9)	-10.051,00	-11.152,00	-11.152,00	-11.152,00	-11.152,00	-11.152,00
	Ordentliche Aufwendungen						
11	Personalaufwendungen						
12	Versorgungsaufwendungen						
13	Aufwendungen für Sach- und Dienstleistungen						
14	Abschreibungen						
15	Aufwendungen für Zuweisungen und Zuschüsse sowie besondere Finanzaufwendungen						
16	Steueraufwendungen einschl. Aufwendungen aus gesetzlichen Umlageverpflichtungen						
17	Transferaufwendungen						
18	Sonstige ordentliche Aufwendungen						
19	Summe der ordentlichen Aufwendungen (Nr. 11 bis 18)						
20	Verwaltungsergebnis (Nr. 10 ./ Nr. 19)	-10.051,00	-11.152,00	-11.152,00	-11.152,00	-11.152,00	-11.152,00
21	Finanzerträge						
22	Finanzaufwendungen						
23	Finanzergebnis (Nr. 21 bis Nr. 22)						
24	Ordentliches Ergebnis (Verwaltungsergebnis und Finanzergebnis Nr. 20 und Nr. 23)	-10.051,00	-11.152,00	-11.152,00	-11.152,00	-11.152,00	-11.152,00
25	Außerordentliche Erträge						
26	Außerordentliche Aufwendungen						
27	Außerordentliches Ergebnis (Nr. 25 ./ Nr. 26)						
28	Jahresergebnis vor internen Leistungsbeziehungen	-10.051,00	-11.152,00	-11.152,00	-11.152,00	-11.152,00	-11.152,00
	(ordentliches Ergebnis und außerordentliches Ergebnis Nr. 24 und Nr. 27)						
29	Erlöse der internen Leistungsbeziehungen						
30	Kosten der internen Leistungsbeziehungen						
31	Ergebnis der internen Leistungsbeziehungen						
32	Jahresergebnis nach internen Leistungsbeziehungen	-10.051,00	-11.152,00	-11.152,00	-11.152,00	-11.152,00	-11.152,00

## Haushaltsplan 2018-2019 Stadt Hadamar

Teilfinanzhaushalt Produkt 126420 Kreisstraßen							
Stadt Hadamar							
Nr.	Bezeichnung	Ergebnis 2016	Ansatz 2017	Ansatz 2018	Ansatz 2019	Plan 2020	Plan 2021
	Einzahlungen aus Investitionstätigkeit						
20	+ Einz. aus Investitionszuweis. und Zuschüssen sowie aus Investitionsbeiträgen	2.446,02		279.500,00			
21	+ Einz. aus Abgängen von Vermögensgegenständen des Sachanlagevermögens						
	und des immateriellen Anlagevermögens						
22	+ Einz. aus Abgängen von Vermögensgegenständen des Finanzanlagevermögens						
	Einzahlungen aus Finanzierungstätigkeit						
31	+ Einz. aus der Aufnahme von Krediten und wirtschaftlich vergleichbaren Vorgängen						
	für Investitionen						
	Summe	2.446,02		279.500,00			
	Auszahlungen aus Investitionstätigkeit						
24A	- Ausz. aus gewährten Investitionszuweisungen und -zuschüssen						
24	- Ausz. für den Erwerb von Grundstücken und Gebäuden		-170.000,00	-157.000,00			
25	- Ausz. für Baumaßnahmen						
26	- Ausz. für Investitionen in das sonst. Sachanlagevermögen und immat. Anlagever.						
27	- Ausz. für Investitionen in das Finanzanlagevermögen						
	Auszahlungen aus Finanzierungstätigkeit						
32	- Auszahlungen für die Tilgung von Krediten und wirtschaftlich vergl. Vorgängen						
	für Investitionen						
	Summe		-170.000,00	-157.000,00			
	Saldo (Einzahlungen ./- Auszahlungen)	2.446,02	-170.000,00	122.500,00			

## Haushaltsplan 2018-2019 Stadt Hadamar

Teilergebnishaushalt Kostenstelle 12642001 Kreisstraßen Betrieb Gehwege							
Stadt Hadamar							
Nr.	Bezeichnung	Ergebnis 2016	Ansatz 2017	Ansatz 2018	Ansatz 2019	Plan 2020	Plan 2021
08	Erträge aus der Auflösung von Sonderposten aus Investitionszuweisungen,	-10.051,00	-11.152,00	-11.152,00	-11.152,00	-11.152,00	-11.152,00
5460100	Erträge Auflös SOPO Invest vom öffentl Bereich	-10.051,00	-11.152,00	-11.152,00	-11.152,00	-11.152,00	-11.152,00
10	Summe der ordentlichen Erträge (Nr. 1 bis 9)	-10.051,00	-11.152,00	-11.152,00	-11.152,00	-11.152,00	-11.152,00
20	Verwaltungsergebnis (Nr. 10 ./ Nr. 19)	-10.051,00	-11.152,00	-11.152,00	-11.152,00	-11.152,00	-11.152,00
24	Ordentliches Ergebnis (Verwaltungsergebnis und Finanzergebnis Nr. 20 und Nr. 23)	-10.051,00	-11.152,00	-11.152,00	-11.152,00	-11.152,00	-11.152,00
28	Jahresergebnis vor internen Leistungsbeziehungen	-10.051,00	-11.152,00	-11.152,00	-11.152,00	-11.152,00	-11.152,00
32	Jahresergebnis nach internen Leistungsbeziehungen	-10.051,00	-11.152,00	-11.152,00	-11.152,00	-11.152,00	-11.152,00

## Haushaltsplan 2018-2019 Stadt Hadamar

Teilfinanzhaushalt Kostenstelle 12642001 Kreisstraßen Betrieb Gehwege							
Stadt Hadamar							
Nr.	Bezeichnung	Ergebnis 2016	Ansatz 2017	Ansatz 2018	Ansatz 2019	Plan 2020	Plan 2021
	Einzahlungen aus Investitionstätigkeit						
20	+ Einz. aus Investitionszuweis. und Zuschüssen sowie aus Investitionsbeiträgen	2.446,02		279.500,00			
21	+ Einz. aus Abgängen von Vermögensgegenständen des Sachanlagevermögens						
	und des immateriellen Anlagevermögens						
22	+ Einz. aus Abgängen von Vermögensgegenständen des Finanzanlagevermögens						
	Einzahlungen aus Finanzierungstätigkeit						
31	+ Einz. aus der Aufnahme von Krediten und wirtschaftlich vergleichbaren Vorgängen						
	für Investitionen						
	Summe	2.446,02		279.500,00			
	Auszahlungen aus Investitionstätigkeit						
24A	- Ausz. aus gewährten Investitionszuweisungen und -zuschüssen						
24	- Ausz. für den Erwerb von Grundstücken und Gebäuden		-170.000,00	-157.000,00			
25	- Ausz. für Baumaßnahmen						
26	- Ausz. für Investitionen in das sonst. Sachanlagevermögen und immat. Anlagever.						
27	- Ausz. für Investitionen in das Finanzanlagevermögen						
	Auszahlungen aus Finanzierungstätigkeit						
32	- Auszahlungen für die Tilgung von Krediten und wirtschaftlich vergl. Vorgängen						
	für Investitionen						
	Summe		-170.000,00	-157.000,00			
	Saldo (Einzahlungen ./- Auszahlungen)	2.446,02	-170.000,00	122.500,00			

## Haushaltsplan 2018-2019 Stadt Hadamar

Investitionen Kostenstelle 12642001 Kreisstraßen Betrieb Gehwege							
Stadt Hadamar							
Nr. Bezeichnung	Jahres- ergebnis 2016	Ansatz 2017	Ansatz 2018	Ansatz 2019	Verpflichtungs- Ermächtigungen	Finanzplan 2020 2021	Bisher bereitgestellt
I126410-01 NH. Dorfbachstraße - Ausbau Bürgersteige							-136.000,00
I126410-02 H. Hospitalstraße - Ausbau Gehwege							-380.000,00
I126410-03 OW. Oberdorfstraße (Teil) - Erneuerung Gehwege		-170.000,00	-157.000,00				-342.000,00
S126410-01 NH. Dorfbachstraße - Straßenbeiträge							52.000,00
S126410-02 H. Hospitalstraße - Straßenbeiträge	3.546,02						175.000,00
S126410-04 OW.Oberdorfstraße - Anliegerbeiträge			171.000,00				171.000,00
Z126410-01 Zuwendungen d.Landes-NH.Ausbau Dorfbachstr.Gehwege	-1.100,00						41.250,00
Z126410-02 Zuwendungen des Landes -Ausbau Hospitalstr.Gehwege							111.700,00
Z126410-05 Zuwendung des Landes - OW.Oberdorfstraße K 459			108.500,00				108.500,00
<b>Erläuterungen - Investitionen Kostenstelle 12642001 Kreisstraßen Betrieb Gehwege</b>							
OW. Oberdorfstraße (Teil) - Erneuerung Gehwege							
157.000 € OW. Oberdorfstraße K 459							
Ortseingang bis Höhe Schäferstraße							
Maßnahme im Zuge des Vorhabens des Kreises Limburg-Weilburg							
zur Erneuerung der Fahrbahn - Restrate							
OW.Oberdorfstraße - Anliegerbeiträge							
HH.2018:							
171.000 € OW. Oberdorfstraße - Nebenanlagenerneuerung							
Anliegerbeiträge							
Zuwendung des Landes - OW.Oberdorfstraße K 459							
HH.2018:							
108.500 € OW. Oberdorfstraße K 459 - Nebenanlagenerneuerung							
Landeszuweisung aus GVFG im Zuge des Vorhabens des Kreises Limburg-Weilburg							
zur Erneuerung der Fahrbahn							

## Haushaltsplan 2018-2019 Stadt Hadamar

Teilergebnishaushalt Produktgruppe 1265 Landesstraßen							
Stadt Hadamar							
Nr.	Bezeichnung	Ergebnis 2016	Ansatz 2017	Ansatz 2018	Ansatz 2019	Plan 2020	Plan 2021
	Ordentliche Erträge						
01	Privatrechtliche Leistungsentgelte						
02	Öffentlich-rechtliche Leistungsentgelte						
03	Kostensatzleistungen und -erstattungen						
04	Bestandsveränderungen und aktivierte Eigenleistungen						
05	Steuern und steuerähnliche Erträge einschl. Erträge aus gesetzlichen Umlagen						
06	Erträge aus Transferleistungen						
07	Erträge aus Zuweisungen und Zuschüssen für lfd. Zwecke und allgemeine Umlagen						
08	Erträge aus der Auflösung von Sonderposten aus Investitionszuweisungen, -zuschüssen und Investitionsbeiträgen						
09	Sonstige ordentliche Erträge						
10	Summe der ordentlichen Erträge (Nr. 1 bis 9)						
	Ordentliche Aufwendungen						
11	Personalaufwendungen						
12	Versorgungsaufwendungen						
13	Aufwendungen für Sach- und Dienstleistungen						
14	Abschreibungen						
15	Aufwendungen für Zuweisungen und Zuschüsse sowie besondere Finanzaufwendungen						
16	Steueraufwendungen einschl. Aufwendungen aus gesetzlichen Umlageverpflichtungen						
17	Transferaufwendungen						
18	Sonstige ordentliche Aufwendungen						
19	Summe der ordentlichen Aufwendungen (Nr. 11 bis 18)						
20	Verwaltungsergebnis (Nr. 10 ./ Nr. 19)						
21	Finanzerträge						
22	Finanzaufwendungen						
23	Finanzergebnis (Nr. 21 bis Nr. 22)						
24	Ordentliches Ergebnis (Verwaltungsergebnis und Finanzergebnis Nr. 20 und Nr. 23)						
25	Außerordentliche Erträge						
26	Außerordentliche Aufwendungen						
27	Außerordentliches Ergebnis (Nr. 25 ./ Nr. 26)						
28	Jahresergebnis vor internen Leistungsbeziehungen  (ordentliches Ergebnis und außerordentliches Ergebnis Nr. 24 und Nr. 27)						
29	Erlöse der internen Leistungsbeziehungen						
30	Kosten der internen Leistungsbeziehungen						
31	Ergebnis der internen Leistungsbeziehungen						
32	Jahresergebnis nach internen Leistungsbeziehungen						

## Haushaltsplan 2018-2019 Stadt Hadamar

Teilergebnishaushalt Produktgruppe 1266 Bundesstraßen							
Stadt Hadamar							
Nr.	Bezeichnung	Ergebnis 2016	Ansatz 2017	Ansatz 2018	Ansatz 2019	Plan 2020	Plan 2021
	Ordentliche Erträge						
01	Privatrechtliche Leistungsentgelte						
02	Öffentlich-rechtliche Leistungsentgelte						
03	Kostensatzleistungen und -erstattungen						
04	Bestandsveränderungen und aktivierte Eigenleistungen						
05	Steuern und steuerähnliche Erträge einschl. Erträge aus gesetzlichen Umlagen						
06	Erträge aus Transferleistungen						
07	Erträge aus Zuweisungen und Zuschüssen für lfd. Zwecke und allgemeine Umlagen						
08	Erträge aus der Auflösung von Sonderposten aus Investitionszuweisungen, -zuschüssen und Investitionsbeiträgen						
09	Sonstige ordentliche Erträge						
10	Summe der ordentlichen Erträge (Nr. 1 bis 9)						
	Ordentliche Aufwendungen						
11	Personalaufwendungen						
12	Versorgungsaufwendungen						
13	Aufwendungen für Sach- und Dienstleistungen						
14	Abschreibungen						
15	Aufwendungen für Zuweisungen und Zuschüsse sowie besondere Finanzaufwendungen						
16	Steueraufwendungen einschl. Aufwendungen aus gesetzlichen Umlageverpflichtungen						
17	Transferaufwendungen						
18	Sonstige ordentliche Aufwendungen						
19	Summe der ordentlichen Aufwendungen (Nr. 11 bis 18)						
20	Verwaltungsergebnis (Nr. 10 ./ Nr. 19)						
21	Finanzerträge						
22	Finanzaufwendungen						
23	Finanzergebnis (Nr. 21 bis Nr. 22)						
24	Ordentliches Ergebnis (Verwaltungsergebnis und Finanzergebnis Nr. 20 und Nr. 23)						
25	Außerordentliche Erträge						
26	Außerordentliche Aufwendungen						
27	Außerordentliches Ergebnis (Nr. 25 ./ Nr. 26)						
28	Jahresergebnis vor internen Leistungsbeziehungen  (ordentliches Ergebnis und außerordentliches Ergebnis Nr. 24 und Nr. 27)						
29	Erlöse der internen Leistungsbeziehungen						
30	Kosten der internen Leistungsbeziehungen						
31	Ergebnis der internen Leistungsbeziehungen						
32	Jahresergebnis nach internen Leistungsbeziehungen						

## Haushaltsplan 2018-2019 Stadt Hadamar

Teilergebnishaushalt Produktgruppe 1267 Straßenreinigung							
Stadt Hadamar							
Nr.	Bezeichnung	Ergebnis 2016	Ansatz 2017	Ansatz 2018	Ansatz 2019	Plan 2020	Plan 2021
	Ordentliche Erträge						
01	Privatrechtliche Leistungsentgelte						
02	Öffentlich-rechtliche Leistungsentgelte						
03	Kostensatzleistungen und -erstattungen						
04	Bestandsveränderungen und aktivierte Eigenleistungen						
05	Steuern und steuerähnliche Erträge einschl. Erträge aus gesetzlichen Umlagen						
06	Erträge aus Transferleistungen						
07	Erträge aus Zuweisungen und Zuschüssen für lfd. Zwecke und allgemeine Umlagen						
08	Erträge aus der Auflösung von Sonderposten aus Investitionszuweisungen, -zuschüssen und Investitionsbeiträgen						
09	Sonstige ordentliche Erträge						
10	Summe der ordentlichen Erträge (Nr. 1 bis 9)						
	Ordentliche Aufwendungen						
11	Personalaufwendungen						
12	Versorgungsaufwendungen						
13	Aufwendungen für Sach- und Dienstleistungen	6.440,83	12.050,00	12.150,00	12.150,00	12.150,00	12.150,00
14	Abschreibungen						
15	Aufwendungen für Zuweisungen und Zuschüsse sowie besondere Finanzaufwendungen						
16	Steueraufwendungen einschl. Aufwendungen aus gesetzlichen Umlageverpflichtungen						
17	Transferaufwendungen						
18	Sonstige ordentliche Aufwendungen						
19	Summe der ordentlichen Aufwendungen (Nr. 11 bis 18)	6.440,83	12.050,00	12.150,00	12.150,00	12.150,00	12.150,00
20	Verwaltungsergebnis (Nr. 10 ./ Nr. 19)	6.440,83	12.050,00	12.150,00	12.150,00	12.150,00	12.150,00
21	Finanzerträge						
22	Finanzaufwendungen						
23	Finanzergebnis (Nr. 21 bis Nr. 22)						
24	Ordentliches Ergebnis (Verwaltungsergebnis und Finanzergebnis Nr. 20 und Nr. 23)	6.440,83	12.050,00	12.150,00	12.150,00	12.150,00	12.150,00
25	Außerordentliche Erträge						
26	Außerordentliche Aufwendungen						
27	Außerordentliches Ergebnis (Nr. 25 ./ Nr. 26)						
28	Jahresergebnis vor internen Leistungsbeziehungen	6.440,83	12.050,00	12.150,00	12.150,00	12.150,00	12.150,00
	(ordentliches Ergebnis und außerordentliches Ergebnis Nr. 24 und Nr. 27)						
29	Erlöse der internen Leistungsbeziehungen						
30	Kosten der internen Leistungsbeziehungen		127.500,00	114.300,00	116.000,00		
31	Ergebnis der internen Leistungsbeziehungen		127.500,00	114.300,00	116.000,00		
32	Jahresergebnis nach internen Leistungsbeziehungen	6.440,83	139.550,00	126.450,00	128.150,00	12.150,00	12.150,00



## Haushaltsplan 2018-2019 Stadt Hadamar

### Produktbeschreibung Produkt 126750 Straßenreinigung und Winterdienst

Stadt Hadamar

Produktbereich	12	Verkehrsflächen und -anlagen/ÖPNV
Produktgruppe	1267	Straßenreinigung
Produkt	126750	Straßenreinigung und Winterdienst

### Produktinformation

Kurzbeschreibung Straßenreinigung und Winterdienst

## Haushaltsplan 2018-2019 Stadt Hadamar

Teilergebnishaushalt Produkt 126750 Straßenreinigung und Winterdienst							
Stadt Hadamar							
Nr.	Bezeichnung	Ergebnis 2016	Ansatz 2017	Ansatz 2018	Ansatz 2019	Plan 2020	Plan 2021
	Ordentliche Erträge						
01	Privatrechtliche Leistungsentgelte						
02	Öffentlich-rechtliche Leistungsentgelte						
03	Kostensatzleistungen und -erstattungen						
04	Bestandsveränderungen und aktivierte Eigenleistungen						
05	Steuern und steuerähnliche Erträge einschl. Erträge aus gesetzlichen Umlagen						
06	Erträge aus Transferleistungen						
07	Erträge aus Zuweisungen und Zuschüssen für lfd. Zwecke und allgemeine Umlagen						
08	Erträge aus der Auflösung von Sonderposten aus Investitionszuweisungen, -zuschüssen und Investitionsbeiträgen						
09	Sonstige ordentliche Erträge						
10	Summe der ordentlichen Erträge (Nr. 1 bis 9)						
	Ordentliche Aufwendungen						
11	Personalaufwendungen						
12	Versorgungsaufwendungen						
13	Aufwendungen für Sach- und Dienstleistungen	6.440,83	12.050,00	12.150,00	12.150,00	12.150,00	12.150,00
14	Abschreibungen						
15	Aufwendungen für Zuweisungen und Zuschüsse sowie besondere Finanzaufwendungen						
16	Steueraufwendungen einschl. Aufwendungen aus gesetzlichen Umlageverpflichtungen						
17	Transferaufwendungen						
18	Sonstige ordentliche Aufwendungen						
19	Summe der ordentlichen Aufwendungen (Nr. 11 bis 18)	6.440,83	12.050,00	12.150,00	12.150,00	12.150,00	12.150,00
20	Verwaltungsergebnis (Nr. 10 ./ Nr. 19)	6.440,83	12.050,00	12.150,00	12.150,00	12.150,00	12.150,00
21	Finanzerträge						
22	Finanzaufwendungen						
23	Finanzergebnis (Nr. 21 bis Nr. 22)						
24	Ordentliches Ergebnis (Verwaltungsergebnis und Finanzergebnis Nr. 20 und Nr. 23)	6.440,83	12.050,00	12.150,00	12.150,00	12.150,00	12.150,00
25	Außerordentliche Erträge						
26	Außerordentliche Aufwendungen						
27	Außerordentliches Ergebnis (Nr. 25 ./ Nr. 26)						
28	Jahresergebnis vor internen Leistungsbeziehungen	6.440,83	12.050,00	12.150,00	12.150,00	12.150,00	12.150,00
	(ordentliches Ergebnis und außerordentliches Ergebnis Nr. 24 und Nr. 27)						
29	Erlöse der internen Leistungsbeziehungen						
30	Kosten der internen Leistungsbeziehungen		127.500,00	114.300,00	116.000,00		
31	Ergebnis der internen Leistungsbeziehungen		127.500,00	114.300,00	116.000,00		
32	Jahresergebnis nach internen Leistungsbeziehungen	6.440,83	139.550,00	126.450,00	128.150,00	12.150,00	12.150,00

## Haushaltsplan 2018-2019 Stadt Hadamar

Teilfinanzhaushalt Produkt 126750 Straßenreinigung und Winterdienst							
Stadt Hadamar							
Nr.	Bezeichnung	Ergebnis 2016	Ansatz 2017	Ansatz 2018	Ansatz 2019	Plan 2020	Plan 2021
	Einzahlungen aus Investitionstätigkeit						
20	+ Einz. aus Investitionszuweis. und Zuschüssen sowie aus Investitionsbeiträgen						
21	+ Einz. aus Abgängen von Vermögensgegenständen des Sachanlagevermögens						
	und des immateriellen Anlagevermögens						
22	+ Einz. aus Abgängen von Vermögensgegenständen des Finanzanlagevermögens						
	Einzahlungen aus Finanzierungstätigkeit						
31	+ Einz. aus der Aufnahme von Krediten und wirtschaftlich vergleichbaren Vorgängen						
	für Investitionen						
	Summe						
	Auszahlungen aus Investitionstätigkeit						
24A	- Ausz. aus gewährten Investitionszuweisungen und -zuschüssen						
24	- Ausz. für den Erwerb von Grundstücken und Gebäuden						
25	- Ausz. für Baumaßnahmen						
26	- Ausz. für Investitionen in das sonst. Sachanlagevermögen und immat. Anlagever.						
27	- Ausz. für Investitionen in das Finanzanlagevermögen						
	Auszahlungen aus Finanzierungstätigkeit						
32	- Auszahlungen für die Tilgung von Krediten und wirtschaftlich vergl. Vorgängen						
	für Investitionen						
	Summe						
	Saldo (Einzahlungen ./ Auszahlungen)						

## Haushaltsplan 2018-2019 Stadt Hadamar

### Teilergebnishaushalt Kostenstelle 12675001 Straßenreinigung und Winterdienst

Stadt Hadamar

Nr.	Bezeichnung	Ergebnis 2016	Ansatz 2017	Ansatz 2018	Ansatz 2019	Plan 2020	Plan 2021
13	Aufwendungen für Sach- und Dienstleistungen	6.440,83	12.050,00	12.150,00	12.150,00	12.150,00	12.150,00
6030100	Verbrauchswerkzeuge / Winterdienst - Streusalz	5.800,78	10.000,00	10.000,00	10.000,00	10.000,00	10.000,00
6065000	Materialaufw. für Straßen, Wege, Plätze u.ä.	291,31	550,00	650,00	650,00	650,00	650,00
6070000	Aufw. für Berufskleidung, Arbeitsschutzmittel	348,74	1.500,00	1.500,00	1.500,00	1.500,00	1.500,00
19	Summe der ordentlichen Aufwendungen (Nr. 11 bis 18)	6.440,83	12.050,00	12.150,00	12.150,00	12.150,00	12.150,00
20	Verwaltungsergebnis (Nr. 10 ./ Nr. 19)	6.440,83	12.050,00	12.150,00	12.150,00	12.150,00	12.150,00
24	Ordentliches Ergebnis (Verwaltungsergebnis und Finanzergebnis Nr. 20 und Nr. 23)	6.440,83	12.050,00	12.150,00	12.150,00	12.150,00	12.150,00
28	Jahresergebnis vor internen Leistungsbeziehungen	6.440,83	12.050,00	12.150,00	12.150,00	12.150,00	12.150,00
30	Kosten der internen Leistungsbeziehungen		127.500,00	114.300,00	116.000,00		
9100010	Bauhof Aufwand ILV		125.500,00	112.300,00	114.000,00		
9100110	Verwaltung Aufwand ILV		2.000,00	2.000,00	2.000,00		
31	Ergebnis der internen Leistungsbeziehungen		127.500,00	114.300,00	116.000,00		
32	Jahresergebnis nach internen Leistungsbeziehungen	6.440,83	139.550,00	126.450,00	128.150,00	12.150,00	12.150,00

#### Erläuterungen - Teilergebnishaushalt Kostenstelle 12675001 Straßenreinigung und Winterdienst

##### Erläuterungen zu Sachkonto 8322610

HH.2018 ff.:

1.500 € Mittel für Berufsbekleidung/Sicherheitsbekleidung  
(Erfordernis aufgr. gesetzlicher Vorgaben)

## Haushaltsplan 2018-2019 Stadt Hadamar

Teilfinanzhaushalt Kostenstelle 12675001 Straßenreinigung und Winterdienst							
Stadt Hadamar							
Nr.	Bezeichnung	Ergebnis 2016	Ansatz 2017	Ansatz 2018	Ansatz 2019	Plan 2020	Plan 2021
	Einzahlungen aus Investitionstätigkeit						
20	+ Einz. aus Investitionszuweis. und Zuschüssen sowie aus Investitionsbeiträgen						
21	+ Einz. aus Abgängen von Vermögensgegenständen des Sachanlagevermögens						
	und des immateriellen Anlagevermögens						
22	+ Einz. aus Abgängen von Vermögensgegenständen des Finanzanlagevermögens						
	Einzahlungen aus Finanzierungstätigkeit						
31	+ Einz. aus der Aufnahme von Krediten und wirtschaftlich vergleichbaren Vorgängen						
	für Investitionen						
	Summe						
	Auszahlungen aus Investitionstätigkeit						
24A	- Ausz. aus gewährten Investitionszuweisungen und -zuschüssen						
24	- Ausz. für den Erwerb von Grundstücken und Gebäuden						
25	- Ausz. für Baumaßnahmen						
26	- Ausz. für Investitionen in das sonst. Sachanlagevermögen und immat. Anlagever.						
27	- Ausz. für Investitionen in das Finanzanlagevermögen						
	Auszahlungen aus Finanzierungstätigkeit						
32	- Auszahlungen für die Tilgung von Krediten und wirtschaftlich vergl. Vorgängen						
	für Investitionen						
	Summe						
	Saldo (Einzahlungen ./ Auszahlungen)						

## Haushaltsplan 2018-2019 Stadt Hadamar

Teilergebnishaushalt Produktgruppe 1268 Parkeinrichtungen							
Stadt Hadamar							
Nr.	Bezeichnung	Ergebnis 2016	Ansatz 2017	Ansatz 2018	Ansatz 2019	Plan 2020	Plan 2021
	Ordentliche Erträge						
01	Privatrechtliche Leistungsentgelte						
02	Öffentlich-rechtliche Leistungsentgelte						
03	Kostensatzleistungen und -erstattungen						
04	Bestandsveränderungen und aktivierte Eigenleistungen						
05	Steuern und steuerähnliche Erträge einschl. Erträge aus gesetzlichen Umlagen						
06	Erträge aus Transferleistungen						
07	Erträge aus Zuweisungen und Zuschüssen für lfd. Zwecke und allgemeine Umlagen						
08	Erträge aus der Auflösung von Sonderposten aus Investitionszuweisungen, -zuschüssen und Investitionsbeiträgen						
09	Sonstige ordentliche Erträge						
10	Summe der ordentlichen Erträge (Nr. 1 bis 9)						
	Ordentliche Aufwendungen						
11	Personalaufwendungen						
12	Versorgungsaufwendungen						
13	Aufwendungen für Sach- und Dienstleistungen						
14	Abschreibungen						
15	Aufwendungen für Zuweisungen und Zuschüsse sowie besondere Finanzaufwendungen						
16	Steueraufwendungen einschl. Aufwendungen aus gesetzlichen Umlageverpflichtungen						
17	Transferaufwendungen						
18	Sonstige ordentliche Aufwendungen						
19	Summe der ordentlichen Aufwendungen (Nr. 11 bis 18)						
20	Verwaltungsergebnis (Nr. 10 ./ Nr. 19)						
21	Finanzerträge						
22	Finanzaufwendungen						
23	Finanzergebnis (Nr. 21 bis Nr. 22)						
24	Ordentliches Ergebnis (Verwaltungsergebnis und Finanzergebnis Nr. 20 und Nr. 23)						
25	Außerordentliche Erträge						
26	Außerordentliche Aufwendungen						
27	Außerordentliches Ergebnis (Nr. 25 ./ Nr. 26)						
28	Jahresergebnis vor internen Leistungsbeziehungen  (ordentliches Ergebnis und außerordentliches Ergebnis Nr. 24 und Nr. 27)						
29	Erlöse der internen Leistungsbeziehungen						
30	Kosten der internen Leistungsbeziehungen						
31	Ergebnis der internen Leistungsbeziehungen						
32	Jahresergebnis nach internen Leistungsbeziehungen						

## Haushaltsplan 2018-2019 Stadt Hadamar

Teilergebnishaushalt Produktgruppe 1279 ÖPNV							
Stadt Hadamar							
Nr.	Bezeichnung	Ergebnis 2016	Ansatz 2017	Ansatz 2018	Ansatz 2019	Plan 2020	Plan 2021
	Ordentliche Erträge						
01	Privatrechtliche Leistungsentgelte						
02	Öffentlich-rechtliche Leistungsentgelte						
03	Kostensatzleistungen und -erstattungen						
04	Bestandsveränderungen und aktivierte Eigenleistungen						
05	Steuern und steuerähnliche Erträge einschl. Erträge aus gesetzlichen Umlagen						
06	Erträge aus Transferleistungen						
07	Erträge aus Zuweisungen und Zuschüssen für lfd. Zwecke und allgemeine Umlagen						
08	Erträge aus der Auflösung von Sonderposten aus Investitionszuweisungen, -zuschüssen und Investitionsbeiträgen						
09	Sonstige ordentliche Erträge						
10	Summe der ordentlichen Erträge (Nr. 1 bis 9)						
	Ordentliche Aufwendungen						
11	Personalaufwendungen						
12	Versorgungsaufwendungen						
13	Aufwendungen für Sach- und Dienstleistungen	53,67	750,00	750,00	750,00	750,00	750,00
14	Abschreibungen	1.039,00	1.202,00	1.039,00	1.039,00	1.039,00	1.039,00
15	Aufwendungen für Zuweisungen und Zuschüsse sowie besondere Finanzaufwendungen						
16	Steueraufwendungen einschl. Aufwendungen aus gesetzlichen Umlageverpflichtungen						
17	Transferaufwendungen						
18	Sonstige ordentliche Aufwendungen						
19	Summe der ordentlichen Aufwendungen (Nr. 11 bis 18)	1.092,67	1.952,00	1.789,00	1.789,00	1.789,00	1.789,00
20	Verwaltungsergebnis (Nr. 10 ./ Nr. 19)	1.092,67	1.952,00	1.789,00	1.789,00	1.789,00	1.789,00
21	Finanzerträge						
22	Finanzaufwendungen						
23	Finanzergebnis (Nr. 21 bis Nr. 22)						
24	Ordentliches Ergebnis (Verwaltungsergebnis und Finanzergebnis Nr. 20 und Nr. 23)	1.092,67	1.952,00	1.789,00	1.789,00	1.789,00	1.789,00
25	Außerordentliche Erträge						
26	Außerordentliche Aufwendungen						
27	Außerordentliches Ergebnis (Nr. 25 ./ Nr. 26)						
28	Jahresergebnis vor internen Leistungsbeziehungen	1.092,67	1.952,00	1.789,00	1.789,00	1.789,00	1.789,00
	(ordentliches Ergebnis und außerordentliches Ergebnis Nr. 24 und Nr. 27)						
29	Erlöse der internen Leistungsbeziehungen						
30	Kosten der internen Leistungsbeziehungen						
31	Ergebnis der internen Leistungsbeziehungen						
32	Jahresergebnis nach internen Leistungsbeziehungen	1.092,67	1.952,00	1.789,00	1.789,00	1.789,00	1.789,00

## Haushaltsplan 2018-2019 Stadt Hadamar

### Produktbeschreibung Produkt 127970 ÖPNV

Stadt Hadamar

Produktbereich	12	Verkehrsflächen und -anlagen/ÖPNV
Produktgruppe	1279	ÖPNV
Produkt	127970	ÖPNV

### Produktinformation

Kurzbeschreibung Maßnahmen im Rahmen des Öffentlichen Personennahverkehrs / Bushaltestellen



## Haushaltsplan 2018-2019 Stadt Hadamar

Teilergebnishaushalt Produkt 127970 ÖPNV							
Stadt Hadamar							
Nr.	Bezeichnung	Ergebnis 2016	Ansatz 2017	Ansatz 2018	Ansatz 2019	Plan 2020	Plan 2021
	Ordentliche Erträge						
01	Privatrechtliche Leistungsentgelte						
02	Öffentlich-rechtliche Leistungsentgelte						
03	Kostensatzleistungen und -erstattungen						
04	Bestandsveränderungen und aktivierte Eigenleistungen						
05	Steuern und steuerähnliche Erträge einschl. Erträge aus gesetzlichen Umlagen						
06	Erträge aus Transferleistungen						
07	Erträge aus Zuweisungen und Zuschüssen für lfd. Zwecke und allgemeine Umlagen						
08	Erträge aus der Auflösung von Sonderposten aus Investitionszuweisungen, -zuschüssen und Investitionsbeiträgen						
09	Sonstige ordentliche Erträge						
10	Summe der ordentlichen Erträge (Nr. 1 bis 9)						
	Ordentliche Aufwendungen						
11	Personalaufwendungen						
12	Versorgungsaufwendungen						
13	Aufwendungen für Sach- und Dienstleistungen	53,67	750,00	750,00	750,00	750,00	750,00
14	Abschreibungen	1.039,00	1.202,00	1.039,00	1.039,00	1.039,00	1.039,00
15	Aufwendungen für Zuweisungen und Zuschüsse sowie besondere Finanzaufwendungen						
16	Steueraufwendungen einschl. Aufwendungen aus gesetzlichen Umlageverpflichtungen						
17	Transferaufwendungen						
18	Sonstige ordentliche Aufwendungen						
19	Summe der ordentlichen Aufwendungen (Nr. 11 bis 18)	1.092,67	1.952,00	1.789,00	1.789,00	1.789,00	1.789,00
20	Verwaltungsergebnis (Nr. 10 ./ Nr. 19)	1.092,67	1.952,00	1.789,00	1.789,00	1.789,00	1.789,00
21	Finanzerträge						
22	Finanzaufwendungen						
23	Finanzergebnis (Nr. 21 bis Nr. 22)						
24	Ordentliches Ergebnis (Verwaltungsergebnis und Finanzergebnis Nr. 20 und Nr. 23)	1.092,67	1.952,00	1.789,00	1.789,00	1.789,00	1.789,00
25	Außerordentliche Erträge						
26	Außerordentliche Aufwendungen						
27	Außerordentliches Ergebnis (Nr. 25 ./ Nr. 26)						
28	Jahresergebnis vor internen Leistungsbeziehungen	1.092,67	1.952,00	1.789,00	1.789,00	1.789,00	1.789,00
	(ordentliches Ergebnis und außerordentliches Ergebnis Nr. 24 und Nr. 27)						
29	Erlöse der internen Leistungsbeziehungen						
30	Kosten der internen Leistungsbeziehungen						
31	Ergebnis der internen Leistungsbeziehungen						
32	Jahresergebnis nach internen Leistungsbeziehungen	1.092,67	1.952,00	1.789,00	1.789,00	1.789,00	1.789,00

## Haushaltsplan 2018-2019 Stadt Hadamar

Teilfinanzhaushalt Produkt 127970 ÖPNV							
Stadt Hadamar							
Nr.	Bezeichnung	Ergebnis 2016	Ansatz 2017	Ansatz 2018	Ansatz 2019	Plan 2020	Plan 2021
	Einzahlungen aus Investitionstätigkeit						
20	+ Einz. aus Investitionszuweis. und Zuschüssen sowie aus Investitionsbeiträgen		253.750,00				
21	+ Einz. aus Abgängen von Vermögensgegenständen des Sachanlagevermögens						
	und des immateriellen Anlagevermögens						
22	+ Einz. aus Abgängen von Vermögensgegenständen des Finanzanlagevermögens						
	Einzahlungen aus Finanzierungstätigkeit						
31	+ Einz. aus der Aufnahme von Krediten und wirtschaftlich vergleichbaren Vorgängen						
	für Investitionen						
	Summe		253.750,00				
	Auszahlungen aus Investitionstätigkeit						
24A	- Ausz. aus gewährten Investitionszuweisungen und -zuschüssen						
24	- Ausz. für den Erwerb von Grundstücken und Gebäuden		-328.000,00				
25	- Ausz. für Baumaßnahmen						
26	- Ausz. für Investitionen in das sonst. Sachanlagevermögen und immat. Anlagever.						
27	- Ausz. für Investitionen in das Finanzanlagevermögen						
	Auszahlungen aus Finanzierungstätigkeit						
32	- Auszahlungen für die Tilgung von Krediten und wirtschaftlich vergl. Vorgängen						
	für Investitionen						
	Summe		-328.000,00				
	Saldo (Einzahlungen ./- Auszahlungen)		-74.250,00				

## Haushaltsplan 2018-2019 Stadt Hadamar

Teilergebnishaushalt Kostenstelle 12797001 Bushaltestellen/Wartehallen							
Stadt Hadamar							
Nr.	Bezeichnung	Ergebnis 2016	Ansatz 2017	Ansatz 2018	Ansatz 2019	Plan 2020	Plan 2021
13	Aufwendungen für Sach- und Dienstleistungen	53,67	750,00	750,00	750,00	750,00	750,00
6061000	Materialaufw. für Gebäude u. Außenanlagen	53,67	750,00	750,00	750,00	750,00	750,00
14	Abschreibungen	1.039,00	1.202,00	1.039,00	1.039,00	1.039,00	1.039,00
6620000	Abschr. Gebäude u. -einr. , SachAnlag., InfrStrktV	1.039,00	1.202,00	1.039,00	1.039,00	1.039,00	1.039,00
19	Summe der ordentlichen Aufwendungen (Nr. 11 bis 18)	1.092,67	1.952,00	1.789,00	1.789,00	1.789,00	1.789,00
20	Verwaltungsergebnis (Nr. 10 ./ Nr. 19)	1.092,67	1.952,00	1.789,00	1.789,00	1.789,00	1.789,00
24	Ordentliches Ergebnis (Verwaltungsergebnis und Finanzergebnis Nr. 20 und Nr. 23)	1.092,67	1.952,00	1.789,00	1.789,00	1.789,00	1.789,00
28	Jahresergebnis vor internen Leistungsbeziehungen	1.092,67	1.952,00	1.789,00	1.789,00	1.789,00	1.789,00
32	Jahresergebnis nach internen Leistungsbeziehungen	1.092,67	1.952,00	1.789,00	1.789,00	1.789,00	1.789,00

## Haushaltsplan 2018-2019 Stadt Hadamar

Teilfinanzhaushalt Kostenstelle 12797001 Bushaltestellen/Wartehallen							
Stadt Hadamar							
Nr.	Bezeichnung	Ergebnis 2016	Ansatz 2017	Ansatz 2018	Ansatz 2019	Plan 2020	Plan 2021
	Einzahlungen aus Investitionstätigkeit						
20	+ Einz. aus Investitionszuweis. und Zuschüssen sowie aus Investitionsbeiträgen		253.750,00				
21	+ Einz. aus Abgängen von Vermögensgegenständen des Sachanlagevermögens						
	und des immateriellen Anlagevermögens						
22	+ Einz. aus Abgängen von Vermögensgegenständen des Finanzanlagevermögens						
	Einzahlungen aus Finanzierungstätigkeit						
31	+ Einz. aus der Aufnahme von Krediten und wirtschaftlich vergleichbaren Vorgängen						
	für Investitionen						
	Summe		253.750,00				
	Auszahlungen aus Investitionstätigkeit						
24A	- Ausz. aus gewährten Investitionszuweisungen und -zuschüssen						
24	- Ausz. für den Erwerb von Grundstücken und Gebäuden		-328.000,00				
25	- Ausz. für Baumaßnahmen						
26	- Ausz. für Investitionen in das sonst. Sachanlagevermögen und immat. Anlagever.						
27	- Ausz. für Investitionen in das Finanzanlagevermögen						
	Auszahlungen aus Finanzierungstätigkeit						
32	- Auszahlungen für die Tilgung von Krediten und wirtschaftlich vergl. Vorgängen						
	für Investitionen						
	Summe		-328.000,00				
	Saldo (Einzahlungen ./- Auszahlungen)		-74.250,00				

## Haushaltsplan 2018-2019 Stadt Hadamar

Investitionen Kostenstelle 12797001 Bushaltestellen/Wartehallen							
Stadt Hadamar							
Nr. Bezeichnung	Jahres- ergebnis 2016	Ansatz 2017	Ansatz 2018	Ansatz 2019	Verpflichtungs- Ermächtigungen	Finanzplan 2020 2021	Bisher bereitgestellt
I127970-02 HAD.Stadtmitte - Neugestaltung Bushaltestellen		-55.000,00					-55.000,00
I127970-03 Neugestaltung Bushaltestellen Stadtteile		-273.000,00					-273.000,00
Z127970-01 Landeszuweisung - HAD. Bushaltestellen		42.500,00					42.500,00
Z127970-02 Zuweisung VLDW - HAD. Bushaltestellen		6.250,00					6.250,00
Z127970-03 Landeszuweisung - Stadtteile Bushaltestellen		205.000,00					205.000,00

## Haushaltsplan 2018-2019 Stadt Hadamar

Teilfinanzhaushalt Kostenstelle 12797099 ÖPNV allgemein							
Stadt Hadamar							
Nr.	Bezeichnung	Ergebnis 2016	Ansatz 2017	Ansatz 2018	Ansatz 2019	Plan 2020	Plan 2021
	Einzahlungen aus Investitionstätigkeit						
20	+ Einz. aus Investitionszuweis. und Zuschüssen sowie aus Investitionsbeiträgen						
21	+ Einz. aus Abgängen von Vermögensgegenständen des Sachanlagevermögens						
	und des immateriellen Anlagevermögens						
22	+ Einz. aus Abgängen von Vermögensgegenständen des Finanzanlagevermögens						
	Einzahlungen aus Finanzierungstätigkeit						
31	+ Einz. aus der Aufnahme von Krediten und wirtschaftlich vergleichbaren Vorgängen						
	für Investitionen						
	Summe						
	Auszahlungen aus Investitionstätigkeit						
24A	- Ausz. aus gewährten Investitionszuweisungen und -zuschüssen						
24	- Ausz. für den Erwerb von Grundstücken und Gebäuden						
25	- Ausz. für Baumaßnahmen						
26	- Ausz. für Investitionen in das sonst. Sachanlagevermögen und immat. Anlagever.						
27	- Ausz. für Investitionen in das Finanzanlagevermögen						
	Auszahlungen aus Finanzierungstätigkeit						
32	- Auszahlungen für die Tilgung von Krediten und wirtschaftlich vergl. Vorgängen						
	für Investitionen						
	Summe						
	Saldo (Einzahlungen ./ Auszahlungen)						

## Haushaltsplan 2018-2019 Stadt Hadamar

Teilergebnishaushalt Produktbereich 13 Natur- und Landschaftspflege							
Stadt Hadamar							
Nr.	Bezeichnung	Ergebnis 2016	Ansatz 2017	Ansatz 2018	Ansatz 2019	Plan 2020	Plan 2021
	Ordentliche Erträge						
01	Privatrechtliche Leistungsentgelte	-193.753,91	-202.100,00	-210.130,00	-158.630,00	-159.130,00	-159.630,00
02	Öffentlich-rechtliche Leistungsentgelte	-174.343,30	-253.000,00	-268.000,00	-268.000,00	-268.000,00	-268.000,00
03	Kostensatzleistungen und -erstattungen	-758,43	-700,00	-700,00	-700,00	-700,00	-700,00
04	Bestandsveränderungen und aktivierte Eigenleistungen						
05	Steuern und steuerähnliche Erträge einschl. Erträge aus gesetzlichen Umlagen						
06	Erträge aus Transferleistungen						
07	Erträge aus Zuweisungen und Zuschüssen für lfd. Zwecke und allgemeine Umlagen		-12.500,00	-20.400,00	-20.400,00	-20.400,00	-20.400,00
08	Erträge aus der Auflösung von Sonderposten aus Investitionszuweisungen, -zuschüssen und Investitionsbeiträgen	-5.254,00	-5.253,00	-5.253,00	-5.253,00	-5.253,00	-5.253,00
09	Sonstige ordentliche Erträge	-13.632,00	-8.000,00	-7.600,00	-7.600,00	-7.600,00	-7.600,00
10	Summe der ordentlichen Erträge (Nr. 1 bis 9)	-387.741,64	-481.553,00	-512.083,00	-460.583,00	-461.083,00	-461.583,00
	Ordentliche Aufwendungen						
11	Personalaufwendungen	14.467,25	14.600,00	12.100,00	12.600,00	12.600,00	12.600,00
12	Versorgungsaufwendungen	64,99					
13	Aufwendungen für Sach- und Dienstleistungen	179.770,38	209.800,00	355.250,00	294.850,00	258.850,00	258.850,00
14	Abschreibungen	21.200,16	3.062,00	21.240,00	21.240,00	21.240,00	21.240,00
15	Aufwendungen für Zuweisungen und Zuschüsse sowie besondere Finanzaufwendungen	72.105,36	47.700,00	48.200,00	48.700,00	49.200,00	49.700,00
16	Steueraufwendungen einschl. Aufwendungen aus gesetzlichen Umlageverpflichtungen						
17	Transferaufwendungen						
18	Sonstige ordentliche Aufwendungen	1.502,50	1.050,00	1.500,00	1.500,00	1.500,00	1.500,00
19	Summe der ordentlichen Aufwendungen (Nr. 11 bis 18)	289.110,64	276.212,00	438.290,00	378.890,00	343.390,00	343.890,00
20	Verwaltungsergebnis (Nr. 10 ./ Nr. 19)	-98.631,00	-205.341,00	-73.793,00	-81.693,00	-117.693,00	-117.693,00
21	Finanzerträge						
22	Finanzaufwendungen						
23	Finanzergebnis (Nr. 21 bis Nr. 22)						
24	Ordentliches Ergebnis (Verwaltungsergebnis und Finanzergebnis Nr. 20 und Nr. 23)	-98.631,00	-205.341,00	-73.793,00	-81.693,00	-117.693,00	-117.693,00
25	Außerordentliche Erträge						
26	Außerordentliche Aufwendungen						
27	Außerordentliches Ergebnis (Nr. 25 ./ Nr. 26)						
28	Jahresergebnis vor internen Leistungsbeziehungen	-98.631,00	-205.341,00	-73.793,00	-81.693,00	-117.693,00	-117.693,00
	(ordentliches Ergebnis und außerordentliches Ergebnis Nr. 24 und Nr. 27)						
29	Erlöse der internen Leistungsbeziehungen						
30	Kosten der internen Leistungsbeziehungen		548.500,00	672.400,00	682.600,00		
31	Ergebnis der internen Leistungsbeziehungen		548.500,00	672.400,00	682.600,00		
32	Jahresergebnis nach internen Leistungsbeziehungen	-98.631,00	343.159,00	598.607,00	600.907,00	-117.693,00	-117.693,00

## Haushaltsplan 2018-2019 Stadt Hadamar

Teilergebnishaushalt Produktgruppe 1358 Öffentliches Grün / Landschaftsbau							
Stadt Hadamar							
Nr.	Bezeichnung	Ergebnis 2016	Ansatz 2017	Ansatz 2018	Ansatz 2019	Plan 2020	Plan 2021
	Ordentliche Erträge						
01	Privatrechtliche Leistungsentgelte						
02	Öffentlich-rechtliche Leistungsentgelte						
03	Kostenersatzleistungen und -erstattungen	-95,93					
04	Bestandsveränderungen und aktivierte Eigenleistungen						
05	Steuern und steuerähnliche Erträge einschl. Erträge aus gesetzlichen Umlagen						
06	Erträge aus Transferleistungen						
07	Erträge aus Zuweisungen und Zuschüssen für lfd. Zwecke und allgemeine Umlagen						
08	Erträge aus der Auflösung von Sonderposten aus Investitionszuweisungen, -zuschüssen und Investitionsbeiträgen						
09	Sonstige ordentliche Erträge						
10	Summe der ordentlichen Erträge (Nr. 1 bis 9)	-95,93					
	Ordentliche Aufwendungen						
11	Personalaufwendungen	6.666,61	5.500,00	6.000,00	6.500,00	6.500,00	6.500,00
12	Versorgungsaufwendungen	64,99					
13	Aufwendungen für Sach- und Dienstleistungen	36.879,06	31.450,00	94.350,00	79.350,00	43.350,00	43.350,00
14	Abschreibungen	400,00	30,00	399,00	399,00	399,00	399,00
15	Aufwendungen für Zuweisungen und Zuschüsse sowie besondere Finanzaufwendungen	1.000,00	1.000,00	1.000,00	1.000,00	1.000,00	1.000,00
16	Steueraufwendungen einschl. Aufwendungen aus gesetzlichen Umlageverpflichtungen						
17	Transferaufwendungen						
18	Sonstige ordentliche Aufwendungen						
19	Summe der ordentlichen Aufwendungen (Nr. 11 bis 18)	45.010,66	37.980,00	101.749,00	87.249,00	51.249,00	51.249,00
20	Verwaltungsergebnis (Nr. 10 ./ Nr. 19)	44.914,73	37.980,00	101.749,00	87.249,00	51.249,00	51.249,00
21	Finanzerträge						
22	Finanzaufwendungen						
23	Finanzergebnis (Nr. 21 bis Nr. 22)						
24	Ordentliches Ergebnis (Verwaltungsergebnis und Finanzergebnis Nr. 20 und Nr. 23)	44.914,73	37.980,00	101.749,00	87.249,00	51.249,00	51.249,00
25	Außerordentliche Erträge						
26	Außerordentliche Aufwendungen						
27	Außerordentliches Ergebnis (Nr. 25 ./ Nr. 26)						
28	Jahresergebnis vor internen Leistungsbeziehungen	44.914,73	37.980,00	101.749,00	87.249,00	51.249,00	51.249,00
	(ordentliches Ergebnis und außerordentliches Ergebnis Nr. 24 und Nr. 27)						
29	Erlöse der internen Leistungsbeziehungen						
30	Kosten der internen Leistungsbeziehungen		229.000,00	277.700,00	281.900,00		
31	Ergebnis der internen Leistungsbeziehungen		229.000,00	277.700,00	281.900,00		
32	Jahresergebnis nach internen Leistungsbeziehungen	44.914,73	266.980,00	379.449,00	369.149,00	51.249,00	51.249,00



## Haushaltsplan 2018-2019 Stadt Hadamar

### Produktbeschreibung Produkt 135810 Park- und Gartenanlagen

Stadt Hadamar

Produktbereich	13	Natur- und Landschaftspflege
Produktgruppe	1358	Öffentliches Grün / Landschaftsbau
Produkt	135810	Park- und Gartenanlagen

### Produktinformation

**Kurzbeschreibung**      Unterhaltung Grünanlagen, öffentliches Grün an Straßen etc.

## Haushaltsplan 2018-2019 Stadt Hadamar

Teilergebnishaushalt Produkt 135810 Park- und Gartenanlagen							
Stadt Hadamar							
Nr.	Bezeichnung	Ergebnis 2016	Ansatz 2017	Ansatz 2018	Ansatz 2019	Plan 2020	Plan 2021
	Ordentliche Erträge						
01	Privatrechtliche Leistungsentgelte						
02	Öffentlich-rechtliche Leistungsentgelte						
03	Kostenersatzleistungen und -erstattungen	-95,93					
04	Bestandsveränderungen und aktivierte Eigenleistungen						
05	Steuern und steuerähnliche Erträge einschl. Erträge aus gesetzlichen Umlagen						
06	Erträge aus Transferleistungen						
07	Erträge aus Zuweisungen und Zuschüssen für lfd. Zwecke und allgemeine Umlagen						
08	Erträge aus der Auflösung von Sonderposten aus Investitionszuweisungen, -zuschüssen und Investitionsbeiträgen						
09	Sonstige ordentliche Erträge						
10	Summe der ordentlichen Erträge (Nr. 1 bis 9)	-95,93					
	Ordentliche Aufwendungen						
11	Personalaufwendungen	6.666,61	5.500,00	6.000,00	6.500,00	6.500,00	6.500,00
12	Versorgungsaufwendungen	64,99					
13	Aufwendungen für Sach- und Dienstleistungen	36.879,06	31.450,00	94.350,00	79.350,00	43.350,00	43.350,00
14	Abschreibungen	400,00	30,00	399,00	399,00	399,00	399,00
15	Aufwendungen für Zuweisungen und Zuschüsse sowie besondere Finanzaufwendungen	1.000,00	1.000,00	1.000,00	1.000,00	1.000,00	1.000,00
16	Steueraufwendungen einschl. Aufwendungen aus gesetzlichen Umlageverpflichtungen						
17	Transferaufwendungen						
18	Sonstige ordentliche Aufwendungen						
19	Summe der ordentlichen Aufwendungen (Nr. 11 bis 18)	45.010,66	37.980,00	101.749,00	87.249,00	51.249,00	51.249,00
20	Verwaltungsergebnis (Nr. 10 ./ Nr. 19)	44.914,73	37.980,00	101.749,00	87.249,00	51.249,00	51.249,00
21	Finanzerträge						
22	Finanzaufwendungen						
23	Finanzergebnis (Nr. 21 bis Nr. 22)						
24	Ordentliches Ergebnis (Verwaltungsergebnis und Finanzergebnis Nr. 20 und Nr. 23)	44.914,73	37.980,00	101.749,00	87.249,00	51.249,00	51.249,00
25	Außerordentliche Erträge						
26	Außerordentliche Aufwendungen						
27	Außerordentliches Ergebnis (Nr. 25 ./ Nr. 26)						
28	Jahresergebnis vor internen Leistungsbeziehungen	44.914,73	37.980,00	101.749,00	87.249,00	51.249,00	51.249,00
	(ordentliches Ergebnis und außerordentliches Ergebnis Nr. 24 und Nr. 27)						
29	Erlöse der internen Leistungsbeziehungen						
30	Kosten der internen Leistungsbeziehungen		229.000,00	277.700,00	281.900,00		
31	Ergebnis der internen Leistungsbeziehungen		229.000,00	277.700,00	281.900,00		
32	Jahresergebnis nach internen Leistungsbeziehungen	44.914,73	266.980,00	379.449,00	369.149,00	51.249,00	51.249,00

## Haushaltsplan 2018-2019 Stadt Hadamar

Teilfinanzhaushalt Produkt 135810 Park- und Gartenanlagen							
Stadt Hadamar							
Nr.	Bezeichnung	Ergebnis 2016	Ansatz 2017	Ansatz 2018	Ansatz 2019	Plan 2020	Plan 2021
	Einzahlungen aus Investitionstätigkeit						
20	+ Einz. aus Investitionszuweis. und Zuschüssen sowie aus Investitionsbeiträgen						
21	+ Einz. aus Abgängen von Vermögensgegenständen des Sachanlagevermögens						
	und des immateriellen Anlagevermögens						
22	+ Einz. aus Abgängen von Vermögensgegenständen des Finanzanlagevermögens						
	Einzahlungen aus Finanzierungstätigkeit						
31	+ Einz. aus der Aufnahme von Krediten und wirtschaftlich vergleichbaren Vorgängen						
	für Investitionen						
	Summe						
	Auszahlungen aus Investitionstätigkeit						
24A	- Ausz. aus gewährten Investitionszuweisungen und -zuschüssen						
24	- Ausz. für den Erwerb von Grundstücken und Gebäuden			-10.000,00			
25	- Ausz. für Baumaßnahmen						
26	- Ausz. für Investitionen in das sonst. Sachanlagevermögen und immat. Anlagever.						
27	- Ausz. für Investitionen in das Finanzanlagevermögen						
	Auszahlungen aus Finanzierungstätigkeit						
32	- Auszahlungen für die Tilgung von Krediten und wirtschaftlich vergl. Vorgängen						
	für Investitionen						
	Summe			-10.000,00			
	Saldo (Einzahlungen ./- Auszahlungen)			-10.000,00			

## Haushaltsplan 2018-2019 Stadt Hadamar

Teilergebnishaushalt Kostenstelle 13581001 Städtische Anlagen							
Stadt Hadamar							
Nr.	Bezeichnung	Ergebnis 2016	Ansatz 2017	Ansatz 2018	Ansatz 2019	Plan 2020	Plan 2021
03	Kostenersatzleistungen und -erstattungen	-95,93					
5488000	Kostenerstattungen von übrigen Bereichen	-15,58					
5490000	andere Kostenersatzleistungen und Erstattungen	-80,35					
10	Summe der ordentlichen Erträge (Nr. 1 bis 9)	-95,93					
11	Personalaufwendungen	6.666,61	5.500,00	6.000,00	6.500,00	6.500,00	6.500,00
6201000	Entg. für geleist. Arbeitszeit (einschl. Zulagen)	768,00					
6401000	AG-Anteil zur Sozialvers. Entschl+geltbereich	156,85					
6420000	Beiträge z. Berufsgenossenschaft u. Unfallvers.	5.741,76	5.500,00	6.000,00	6.500,00	6.500,00	6.500,00
12	Versorgungsaufwendungen	64,99					
6451000	Auf. an Verso. kassen f tarifl. Beschäftigte	64,99					
13	Aufwendungen für Sach- und Dienstleistungen	36.879,06	31.450,00	94.350,00	79.350,00	43.350,00	43.350,00
6051000	Strom	7.381,25	850,00	7.500,00	7.500,00	7.500,00	7.500,00
6056000	Wasser	9.579,10	3.200,00	9.500,00	9.500,00	9.500,00	9.500,00
6057000	Abwasser	587,18	2.100,00	1.000,00	1.000,00	1.000,00	1.000,00
6061000	Materialaufw. für Gebäude u. Außenanlagen	14.699,26	20.000,00	20.000,00	20.000,00	20.000,00	20.000,00
6065000	Materialaufw. für Straßen, Wege, Plätze u.ä.	2.509,56	1.000,00	1.000,00	1.000,00	1.000,00	1.000,00
6069000	sonstiger Aufw. für Reparatur u. Instandhaltung		200,00	200,00	200,00	200,00	200,00
6089000	übriger sonstiger Materialaufwand	200,06	200,00	250,00	250,00	250,00	250,00
6120000	Entwickl., Versuchs- und Konstr.Arbeit durch 3.			30.000,00	15.000,00		
6161000	Instandh. Gebäude, Außenanl. (Bauunterhaltung)	535,06	3.500,00	18.500,00	18.500,00	3.500,00	3.500,00
6173000	Fremdreinigung	1.040,00					
6710000	Leasing			6.000,00	6.000,00		
6900100	Beiträge f. Gebäudebezogene Versicherungen	347,59	400,00	400,00	400,00	400,00	400,00
14	Abschreibungen	400,00	30,00	399,00	399,00	399,00	399,00
6630000	Abschr. auf techn. Anlagen u. Maschinen	400,00	30,00	399,00	399,00	399,00	399,00
15	Aufwendungen für Zuweisungen und Zuschüsse sowie besondere Finanzaufwendungen	1.000,00	1.000,00	1.000,00	1.000,00	1.000,00	1.000,00
7128000	Zuschüsse für laufende Zwecke an übrige Bereiche	1.000,00	1.000,00	1.000,00	1.000,00	1.000,00	1.000,00
19	Summe der ordentlichen Aufwendungen (Nr. 11 bis 18)	45.010,66	37.980,00	101.749,00	87.249,00	51.249,00	51.249,00
20	Verwaltungsergebnis (Nr. 10 ./ Nr. 19)	44.914,73	37.980,00	101.749,00	87.249,00	51.249,00	51.249,00
24	Ordentliches Ergebnis (Verwaltungsergebnis und Finanzergebnis Nr. 20 und Nr. 23)	44.914,73	37.980,00	101.749,00	87.249,00	51.249,00	51.249,00
28	Jahresergebnis vor internen Leistungsbeziehungen	44.914,73	37.980,00	101.749,00	87.249,00	51.249,00	51.249,00
30	Kosten der internen Leistungsbeziehungen		229.000,00	277.700,00	281.900,00		
9100010	Bauhof Aufwand ILV		229.000,00	277.700,00	281.900,00		
31	Ergebnis der internen Leistungsbeziehungen		229.000,00	277.700,00	281.900,00		
32	Jahresergebnis nach internen Leistungsbeziehungen	44.914,73	266.980,00	379.449,00	369.149,00	51.249,00	51.249,00

### Erläuterungen - Teilergebnishaushalt Kostenstelle 13581001 Städtische Anlagen

#### Erläuterungen zu Sachkonto 6120000

HH.2018: 30.000 EUR  
 Aufstellung Baumkataster  
 Ersterfassung Innenbereich

## Haushaltsplan 2018-2019 Stadt Hadamar

### Erläuterungen - Teilergebnishaushalt Kostenstelle 13581001 Städtische Anlagen

#### Erläuterungen zu Sachkonto 6120000

HH.2019: 15.000 EUR

Aufstellung Baumkataster

Nachfolgearbeiten und Erfassungen Außenbereich

#### Erläuterungen zu Sachkonto 6161000

HH.2018 und 2019:

je 18.500 € davon

3.500 € regulärer Bedarf

15.000 € Baumpflege und Unterhaltungsmaßnahmen

erhöhter Aufwand für Ausdünnung und Freischneiden

von Sichtachsen (Bsp. Bahnhof - Schloss)

#### Erläuterungen zu Sachkonto 6710000

HH.2018 und 2019:

je 6.000 EUR Leasingkosten für Thermogerät zur Unkrautbekämpfung

#### Erläuterungen zu Sachkonto 7128000

HH.2018 ff.:

1.000 € Bezuschussungen an Verkehrs- und Verschönerungsvereine

## Haushaltsplan 2018-2019 Stadt Hadamar

Teilfinanzhaushalt Kostenstelle 13581001 Städtische Anlagen							
Stadt Hadamar							
Nr.	Bezeichnung	Ergebnis 2016	Ansatz 2017	Ansatz 2018	Ansatz 2019	Plan 2020	Plan 2021
	Einzahlungen aus Investitionstätigkeit						
20	+ Einz. aus Investitionszuweis. und Zuschüssen sowie aus Investitionsbeiträgen						
21	+ Einz. aus Abgängen von Vermögensgegenständen des Sachanlagevermögens						
	und des immateriellen Anlagevermögens						
22	+ Einz. aus Abgängen von Vermögensgegenständen des Finanzanlagevermögens						
	Einzahlungen aus Finanzierungstätigkeit						
31	+ Einz. aus der Aufnahme von Krediten und wirtschaftlich vergleichbaren Vorgängen						
	für Investitionen						
	Summe						
	Auszahlungen aus Investitionstätigkeit						
24A	- Ausz. aus gewährten Investitionszuweisungen und -zuschüssen						
24	- Ausz. für den Erwerb von Grundstücken und Gebäuden			-10.000,00			
25	- Ausz. für Baumaßnahmen						
26	- Ausz. für Investitionen in das sonst. Sachanlagevermögen und immat. Anlagever.						
27	- Ausz. für Investitionen in das Finanzanlagevermögen						
	Auszahlungen aus Finanzierungstätigkeit						
32	- Auszahlungen für die Tilgung von Krediten und wirtschaftlich vergl. Vorgängen						
	für Investitionen						
	Summe			-10.000,00			
	Saldo (Einzahlungen ./- Auszahlungen)			-10.000,00			

## Haushaltsplan 2018-2019 Stadt Hadamar

Investitionen Kostenstelle 13581001 Städtische Anlagen							
Stadt Hadamar							
Nr. Bezeichnung	Jahres- ergebnis 2016	Ansatz 2017	Ansatz 2018	Ansatz 2019	Verpflichtungs- Ermächtigungen	Finanzplan 2020 2021	Bisher bereitgestellt
I135810-01 Baumkataster - Anlage							-9.500,00
I135810-02 Kernstadt Schlossplatz - Stromanschlusskasten							-6.000,00
I135810-03 NH. In der Host - Stromanschlusskasten							-8.000,00
I135810-04 Hundetoiletten Anschaffung							-2.500,00
I135810-05 NH. Grillhütte Strom- u. Wasseranschluss							-7.000,00
I135810-07 Had. Untermarkt - Stromanschlusskasten							-4.500,00
I135810-09 HAD. Bellerive-Platz - Stromverteilerkasten			-5.000,00				-5.000,00
I135810-10 STB. Platz vor Mehrzweckhalle- Stromverteilerkasten			-5.000,00				-5.000,00
<b>Erläuterungen - Investitionen Kostenstelle 13581001 Städtische Anlagen</b>							
<p>HAD. Bellerive-Platz - Stromverteilerkasten</p> <p>HH.2018:</p> <p>5.000 € Kosten für Verteilerkasten Strom am Bellerive-Platz Kernstadt</p> <p>STB. Platz vor Mehrzweckhalle-Stromverteilerkasten</p> <p>HH.2018:</p> <p>5.000 € Kosten für Verteilerkasten Strom</p> <p style="padding-left: 20px;">auf dem Platz vor der Mehrzweckhalle Steinbach</p>							

## Haushaltsplan 2018-2019 Stadt Hadamar

Teilergebnishaushalt Produktgruppe 1369 Öffentliche Gewässer / Wasserbauliche Anlagen							
Stadt Hadamar							
Nr.	Bezeichnung	Ergebnis 2016	Ansatz 2017	Ansatz 2018	Ansatz 2019	Plan 2020	Plan 2021
	Ordentliche Erträge						
01	Privatrechtliche Leistungsentgelte	-1.626,00	-1.600,00	-1.630,00	-1.630,00	-1.630,00	-1.630,00
02	Öffentlich-rechtliche Leistungsentgelte						
03	Kostensatzleistungen und -erstattungen						
04	Bestandsveränderungen und aktivierte Eigenleistungen						
05	Steuern und steuerähnliche Erträge einschl. Erträge aus gesetzlichen Umlagen						
06	Erträge aus Transferleistungen						
07	Erträge aus Zuweisungen und Zuschüssen für lfd. Zwecke und allgemeine Umlagen		-12.500,00	-15.000,00	-15.000,00	-15.000,00	-15.000,00
08	Erträge aus der Auflösung von Sonderposten aus Investitionszuweisungen, -zuschüssen und Investitionsbeiträgen	-5.254,00	-5.253,00	-5.253,00	-5.253,00	-5.253,00	-5.253,00
09	Sonstige ordentliche Erträge						
10	Summe der ordentlichen Erträge (Nr. 1 bis 9)	-6.880,00	-19.353,00	-21.883,00	-21.883,00	-21.883,00	-21.883,00
	Ordentliche Aufwendungen						
11	Personalaufwendungen						
12	Versorgungsaufwendungen						
13	Aufwendungen für Sach- und Dienstleistungen	1.244,03	2.050,00	21.650,00	21.650,00	21.650,00	21.650,00
14	Abschreibungen						
15	Aufwendungen für Zuweisungen und Zuschüsse sowie besondere Finanzaufwendungen						
16	Steueraufwendungen einschl. Aufwendungen aus gesetzlichen Umlageverpflichtungen						
17	Transferaufwendungen						
18	Sonstige ordentliche Aufwendungen						
19	Summe der ordentlichen Aufwendungen (Nr. 11 bis 18)	1.244,03	2.050,00	21.650,00	21.650,00	21.650,00	21.650,00
20	Verwaltungsergebnis (Nr. 10 ./ Nr. 19)	-5.635,97	-17.303,00	-233,00	-233,00	-233,00	-233,00
21	Finanzerträge						
22	Finanzaufwendungen						
23	Finanzergebnis (Nr. 21 bis Nr. 22)						
24	Ordentliches Ergebnis (Verwaltungsergebnis und Finanzergebnis Nr. 20 und Nr. 23)	-5.635,97	-17.303,00	-233,00	-233,00	-233,00	-233,00
25	Außerordentliche Erträge						
26	Außerordentliche Aufwendungen						
27	Außerordentliches Ergebnis (Nr. 25 ./ Nr. 26)						
28	Jahresergebnis vor internen Leistungsbeziehungen	-5.635,97	-17.303,00	-233,00	-233,00	-233,00	-233,00
	(ordentliches Ergebnis und außerordentliches Ergebnis Nr. 24 und Nr. 27)						
29	Erlöse der internen Leistungsbeziehungen						
30	Kosten der internen Leistungsbeziehungen		43.000,00	36.500,00	37.100,00		
31	Ergebnis der internen Leistungsbeziehungen		43.000,00	36.500,00	37.100,00		
32	Jahresergebnis nach internen Leistungsbeziehungen	-5.635,97	25.697,00	36.267,00	36.867,00	-233,00	-233,00



## Haushaltsplan 2018-2019 Stadt Hadamar

### Produktbeschreibung Produkt 136920 Wasserläufe, Wasserbau, wasserbauliche Anlagen

Stadt Hadamar

Produktbereich	13	Natur- und Landschaftspflege
Produktgruppe	1369	Öffentliche Gewässer / Wasserbauliche Anlagen
Produkt	136920	Wasserläufe, Wasserbau, wasserbauliche Anlagen

### Produktinformation

**Kurzbeschreibung**      Unterhaltung Wasserläufe und Gewässer, Hochwasserschutz

## Haushaltsplan 2018-2019 Stadt Hadamar

Teilergebnishaushalt Produkt 136920 Wasserläufe, Wasserbau, wasserbauliche Anlagen							
Stadt Hadamar							
Nr.	Bezeichnung	Ergebnis 2016	Ansatz 2017	Ansatz 2018	Ansatz 2019	Plan 2020	Plan 2021
	Ordentliche Erträge						
01	Privatrechtliche Leistungsentgelte	-1.626,00	-1.600,00	-1.630,00	-1.630,00	-1.630,00	-1.630,00
02	Öffentlich-rechtliche Leistungsentgelte						
03	Kostensatzleistungen und -erstattungen						
04	Bestandsveränderungen und aktivierte Eigenleistungen						
05	Steuern und steuerähnliche Erträge einschl. Erträge aus gesetzlichen Umlagen						
06	Erträge aus Transferleistungen						
07	Erträge aus Zuweisungen und Zuschüssen für lfd. Zwecke und allgemeine Umlagen		-12.500,00	-15.000,00	-15.000,00	-15.000,00	-15.000,00
08	Erträge aus der Auflösung von Sonderposten aus Investitionszuweisungen, -zuschüssen und Investitionsbeiträgen	-5.254,00	-5.253,00	-5.253,00	-5.253,00	-5.253,00	-5.253,00
09	Sonstige ordentliche Erträge						
10	Summe der ordentlichen Erträge (Nr. 1 bis 9)	-6.880,00	-19.353,00	-21.883,00	-21.883,00	-21.883,00	-21.883,00
	Ordentliche Aufwendungen						
11	Personalaufwendungen						
12	Versorgungsaufwendungen						
13	Aufwendungen für Sach- und Dienstleistungen	1.244,03	2.050,00	21.650,00	21.650,00	21.650,00	21.650,00
14	Abschreibungen						
15	Aufwendungen für Zuweisungen und Zuschüsse sowie besondere Finanzaufwendungen						
16	Steueraufwendungen einschl. Aufwendungen aus gesetzlichen Umlageverpflichtungen						
17	Transferaufwendungen						
18	Sonstige ordentliche Aufwendungen						
19	Summe der ordentlichen Aufwendungen (Nr. 11 bis 18)	1.244,03	2.050,00	21.650,00	21.650,00	21.650,00	21.650,00
20	Verwaltungsergebnis (Nr. 10 ./ Nr. 19)	-5.635,97	-17.303,00	-233,00	-233,00	-233,00	-233,00
21	Finanzerträge						
22	Finanzaufwendungen						
23	Finanzergebnis (Nr. 21 bis Nr. 22)						
24	Ordentliches Ergebnis (Verwaltungsergebnis und Finanzergebnis Nr. 20 und Nr. 23)	-5.635,97	-17.303,00	-233,00	-233,00	-233,00	-233,00
25	Außerordentliche Erträge						
26	Außerordentliche Aufwendungen						
27	Außerordentliches Ergebnis (Nr. 25 ./ Nr. 26)						
28	Jahresergebnis vor internen Leistungsbeziehungen	-5.635,97	-17.303,00	-233,00	-233,00	-233,00	-233,00
	(ordentliches Ergebnis und außerordentliches Ergebnis Nr. 24 und Nr. 27)						
29	Erlöse der internen Leistungsbeziehungen						
30	Kosten der internen Leistungsbeziehungen		43.000,00	36.500,00	37.100,00		
31	Ergebnis der internen Leistungsbeziehungen		43.000,00	36.500,00	37.100,00		
32	Jahresergebnis nach internen Leistungsbeziehungen	-5.635,97	25.697,00	36.267,00	36.867,00	-233,00	-233,00

## Haushaltsplan 2018-2019 Stadt Hadamar

Teilfinanzhaushalt Produkt 136920 Wasserläufe, Wasserbau, wasserbauliche Anlagen							
Stadt Hadamar							
Nr.	Bezeichnung	Ergebnis 2016	Ansatz 2017	Ansatz 2018	Ansatz 2019	Plan 2020	Plan 2021
	Einzahlungen aus Investitionstätigkeit						
20	+ Einz. aus Investitionszuweis. und Zuschüssen sowie aus Investitionsbeiträgen			68.000,00			
21	+ Einz. aus Abgängen von Vermögensgegenständen des Sachanlagevermögens						
	und des immateriellen Anlagevermögens						
22	+ Einz. aus Abgängen von Vermögensgegenständen des Finanzanlagevermögens						
	Einzahlungen aus Finanzierungstätigkeit						
31	+ Einz. aus der Aufnahme von Krediten und wirtschaftlich vergleichbaren Vorgängen						
	für Investitionen						
	Summe			68.000,00			
	Auszahlungen aus Investitionstätigkeit						
24A	- Ausz. aus gewährten Investitionszuweisungen und -zuschüssen						
24	- Ausz. für den Erwerb von Grundstücken und Gebäuden			-80.000,00			
25	- Ausz. für Baumaßnahmen						
26	- Ausz. für Investitionen in das sonst. Sachanlagevermögen und immat. Anlagever.						
27	- Ausz. für Investitionen in das Finanzanlagevermögen						
	Auszahlungen aus Finanzierungstätigkeit						
32	- Auszahlungen für die Tilgung von Krediten und wirtschaftlich vergl. Vorgängen						
	für Investitionen						
	Summe			-80.000,00			
	Saldo (Einzahlungen ./- Auszahlungen)			-12.000,00			

## Haushaltsplan 2018-2019 Stadt Hadamar

Teilergebnishaushalt Kostenstelle 13692001 Gewässer							
Stadt Hadamar							
Nr.	Bezeichnung	Ergebnis 2016	Ansatz 2017	Ansatz 2018	Ansatz 2019	Plan 2020	Plan 2021
01	Privatrechtliche Leistungsentgelte	-1.626,00	-1.600,00	-1.630,00	-1.630,00	-1.630,00	-1.630,00
5004000	Umsatzerlöse aus Überlassung von Rechten	-1.626,00	-1.600,00	-1.630,00	-1.630,00	-1.630,00	-1.630,00
07	Erträge aus Zuweisungen und Zuschüssen für lfd. Zwecke und allgemeine Umlagen		-12.500,00	-15.000,00	-15.000,00	-15.000,00	-15.000,00
5421000	Zuweisungen für lfd Zwecke vom Land		-12.500,00	-15.000,00	-15.000,00	-15.000,00	-15.000,00
08	Erträge aus der Auflösung von Sonderposten aus Investitionszuweisungen,	-5.254,00	-5.253,00	-5.253,00	-5.253,00	-5.253,00	-5.253,00
5460100	Erträge Auflös SOPO Invest vom öffentl Bereich	-5.254,00	-5.253,00	-5.253,00	-5.253,00	-5.253,00	-5.253,00
10	Summe der ordentlichen Erträge (Nr. 1 bis 9)	-6.880,00	-19.353,00	-21.883,00	-21.883,00	-21.883,00	-21.883,00
13	Aufwendungen für Sach- und Dienstleistungen	1.244,03	2.050,00	21.650,00	21.650,00	21.650,00	21.650,00
6061000	Materialaufw. für Gebäude u. Außenanlagen	549,44	1.400,00	1.000,00	1.000,00	1.000,00	1.000,00
6161000	Instandh. Gebäude, Außenanl. (Bauunterhaltung)			20.000,00	20.000,00	20.000,00	20.000,00
6832000	Telefonkosten	694,59	650,00	650,00	650,00	650,00	650,00
19	Summe der ordentlichen Aufwendungen (Nr. 11 bis 18)	1.244,03	2.050,00	21.650,00	21.650,00	21.650,00	21.650,00
20	Verwaltungsergebnis (Nr. 10 ./ Nr. 19)	-5.635,97	-17.303,00	-233,00	-233,00	-233,00	-233,00
24	Ordentliches Ergebnis (Verwaltungsergebnis und Finanzergebnis Nr. 20 und Nr. 23)	-5.635,97	-17.303,00	-233,00	-233,00	-233,00	-233,00
28	Jahresergebnis vor internen Leistungsbeziehungen	-5.635,97	-17.303,00	-233,00	-233,00	-233,00	-233,00
30	Kosten der internen Leistungsbeziehungen		43.000,00	36.500,00	37.100,00		
9100010	Bauhof Aufwand ILV		43.000,00	36.500,00	37.100,00		
31	Ergebnis der internen Leistungsbeziehungen		43.000,00	36.500,00	37.100,00		
32	Jahresergebnis nach internen Leistungsbeziehungen	-5.635,97	25.697,00	36.267,00	36.867,00	-233,00	-233,00

**Erläuterungen - Teilergebnishaushalt Kostenstelle 13692001 Gewässer**

**Erläuterungen zu Sachkonto 5421000**  
 HH.2018 ff.:  
 15.000 € Zuweisung des Landes zu durchgeführten Unterhaltungsmaßnahmen am Elbbach - die bisherige Praxis pauschaler Zuweisungen entfällt.

**Erläuterungen zu Sachkonto 6061000**  
 HH.2018 ff.:  
 1.400 € Aufwand durch die Auferlegung der Unterhaltung von Straßendurchlässen an Wirtschaftswegen

**Erläuterungen zu Sachkonto 6161000**  
 HH.2018 ff.:  
 20.000 € Aufwand für Unterhaltungsmaßnahmen am Elbbach (siehe hierzu SK 5421000)

## Haushaltsplan 2018-2019 Stadt Hadamar

Teilfinanzhaushalt Kostenstelle 13692001 Gewässer							
Stadt Hadamar							
Nr.	Bezeichnung	Ergebnis 2016	Ansatz 2017	Ansatz 2018	Ansatz 2019	Plan 2020	Plan 2021
	Einzahlungen aus Investitionstätigkeit						
20	+ Einz. aus Investitionszuweis. und Zuschüssen sowie aus Investitionsbeiträgen			68.000,00			
21	+ Einz. aus Abgängen von Vermögensgegenständen des Sachanlagevermögens						
	und des immateriellen Anlagevermögens						
22	+ Einz. aus Abgängen von Vermögensgegenständen des Finanzanlagevermögens						
	Einzahlungen aus Finanzierungstätigkeit						
31	+ Einz. aus der Aufnahme von Krediten und wirtschaftlich vergleichbaren Vorgängen						
	für Investitionen						
	Summe			68.000,00			
	Auszahlungen aus Investitionstätigkeit						
24A	- Ausz. aus gewährten Investitionszuweisungen und -zuschüssen						
24	- Ausz. für den Erwerb von Grundstücken und Gebäuden			-80.000,00			
25	- Ausz. für Baumaßnahmen						
26	- Ausz. für Investitionen in das sonst. Sachanlagevermögen und immat. Anlagever.						
27	- Ausz. für Investitionen in das Finanzanlagevermögen						
	Auszahlungen aus Finanzierungstätigkeit						
32	- Auszahlungen für die Tilgung von Krediten und wirtschaftlich vergl. Vorgängen						
	für Investitionen						
	Summe			-80.000,00			
	Saldo (Einzahlungen ./- Auszahlungen)			-12.000,00			

## Haushaltsplan 2018-2019 Stadt Hadamar

Investitionen Kostenstelle 13692001 Gewässer							
Stadt Hadamar							
Nr. Bezeichnung	Jahres- ergebnis 2016	Ansatz 2017	Ansatz 2018	Ansatz 2019	Verpflichtungs- Ermächtigungen	Finanzplan 2020 2021	Bisher bereitgestellt
I136920-01 NH. Dorfbach - Neuerrohrung in der Dorfbachstraße							-128.000,00
I136920-02 H. Elbbach-Mauer Bereich Hedwig-Siebert-Anlage							-200.000,00
I136920-03 H. Elbbach- Stützmauer Bereich Kirchgasse							-10.000,00
I136920-04 Salzbach - Herstellung der Durchlässigkeit			-80.000,00				-80.000,00
Z136920-01 Zuwendung des Landes - Neuerrohrung Dorfbach NH.							96.000,00
Z136920-02 Zuweisung Land - Maßnahme Mauer am Elbbach							170.000,00
Z136920-03 Zuweisung Land - Maßnahme Herstellung Salzbach			68.000,00				68.000,00
<b>Erläuterungen - Investitionen Kostenstelle 13692001 Gewässer</b>							
<p>Salzbach - Herstellung der Durchlässigkeit</p> <p>HH.2018:</p> <p>80.000 € Herstellung der Durchlässigkeit Salzbach  span style="padding-left: 40px;"&gt;gemäß EU-Wasserrahmenrichtlinie</p> <p>Zuweisung Land - Maßnahme Herstellung Salzbach</p> <p>HH.2018:</p> <p>68.000 € Zuweisung des Landes zur Maßnahme Herstellung der Durchlässigkeit  span style="padding-left: 40px;"&gt;des Salzbaches gemäß EU-Wasserrahmenrichtlinie</p>							

## Haushaltsplan 2018-2019 Stadt Hadamar

Teilergebnishaushalt Produktgruppe 1375 Friedhofs- und Bestattungswesen							
Stadt Hadamar							
Nr.	Bezeichnung	Ergebnis 2016	Ansatz 2017	Ansatz 2018	Ansatz 2019	Plan 2020	Plan 2021
	Ordentliche Erträge						
01	Privatrechtliche Leistungsentgelte	-375,50	-500,00	-500,00	-500,00	-500,00	-500,00
02	Öffentlich-rechtliche Leistungsentgelte	-174.343,30	-253.000,00	-268.000,00	-268.000,00	-268.000,00	-268.000,00
03	Kostensatzleistungen und -erstattungen	-662,50	-700,00	-700,00	-700,00	-700,00	-700,00
04	Bestandsveränderungen und aktivierte Eigenleistungen						
05	Steuern und steuerähnliche Erträge einschl. Erträge aus gesetzlichen Umlagen						
06	Erträge aus Transferleistungen						
07	Erträge aus Zuweisungen und Zuschüssen für lfd. Zwecke und allgemeine Umlagen						
08	Erträge aus der Auflösung von Sonderposten aus Investitionszuweisungen, -zuschüssen und Investitionsbeiträgen						
09	Sonstige ordentliche Erträge						
10	Summe der ordentlichen Erträge (Nr. 1 bis 9)	-175.381,30	-254.200,00	-269.200,00	-269.200,00	-269.200,00	-269.200,00
	Ordentliche Aufwendungen						
11	Personalaufwendungen	1.748,21	2.200,00				
12	Versorgungsaufwendungen						
13	Aufwendungen für Sach- und Dienstleistungen	54.368,56	64.250,00	124.350,00	78.950,00	78.950,00	78.950,00
14	Abschreibungen	20.800,16	3.032,00	20.841,00	20.841,00	20.841,00	20.841,00
15	Aufwendungen für Zuweisungen und Zuschüsse sowie besondere Finanzaufwendungen						
16	Steueraufwendungen einschl. Aufwendungen aus gesetzlichen Umlageverpflichtungen						
17	Transferaufwendungen						
18	Sonstige ordentliche Aufwendungen						
19	Summe der ordentlichen Aufwendungen (Nr. 11 bis 18)	76.916,93	69.482,00	145.191,00	99.791,00	99.791,00	99.791,00
20	Verwaltungsergebnis (Nr. 10 ./ Nr. 19)	-98.464,37	-184.718,00	-124.009,00	-169.409,00	-169.409,00	-169.409,00
21	Finanzerträge						
22	Finanzaufwendungen						
23	Finanzergebnis (Nr. 21 bis Nr. 22)						
24	Ordentliches Ergebnis (Verwaltungsergebnis und Finanzergebnis Nr. 20 und Nr. 23)	-98.464,37	-184.718,00	-124.009,00	-169.409,00	-169.409,00	-169.409,00
25	Außerordentliche Erträge						
26	Außerordentliche Aufwendungen						
27	Außerordentliches Ergebnis (Nr. 25 ./ Nr. 26)						
28	Jahresergebnis vor internen Leistungsbeziehungen	-98.464,37	-184.718,00	-124.009,00	-169.409,00	-169.409,00	-169.409,00
	(ordentliches Ergebnis und außerordentliches Ergebnis Nr. 24 und Nr. 27)						
29	Erlöse der internen Leistungsbeziehungen						
30	Kosten der internen Leistungsbeziehungen		270.900,00	352.600,00	357.900,00		
31	Ergebnis der internen Leistungsbeziehungen		270.900,00	352.600,00	357.900,00		
32	Jahresergebnis nach internen Leistungsbeziehungen	-98.464,37	86.182,00	228.591,00	188.491,00	-169.409,00	-169.409,00

## Haushaltsplan 2018-2019 Stadt Hadamar

### Produktbeschreibung Produkt 137530 Friedhofs- und Bestattungswesen

Stadt Hadamar

Produktbereich	13	Natur- und Landschaftspflege
Produktgruppe	1375	Friedhofs- und Bestattungswesen
Produkt	137530	Friedhofs- und Bestattungswesen

### Produktinformation

**Kurzbeschreibung**      Betrieb von Friedhöfen und Leichenhallen, Bestattungen



## Haushaltsplan 2018-2019 Stadt Hadamar

Teilergebnishaushalt Produkt 137530 Friedhofs- und Bestattungswesen							
Stadt Hadamar							
Nr.	Bezeichnung	Ergebnis 2016	Ansatz 2017	Ansatz 2018	Ansatz 2019	Plan 2020	Plan 2021
	Ordentliche Erträge						
01	Privatrechtliche Leistungsentgelte	-375,50	-500,00	-500,00	-500,00	-500,00	-500,00
02	Öffentlich-rechtliche Leistungsentgelte	-174.343,30	-253.000,00	-268.000,00	-268.000,00	-268.000,00	-268.000,00
03	Kostensatzleistungen und -erstattungen	-662,50	-700,00	-700,00	-700,00	-700,00	-700,00
04	Bestandsveränderungen und aktivierte Eigenleistungen						
05	Steuern und steuerähnliche Erträge einschl. Erträge aus gesetzlichen Umlagen						
06	Erträge aus Transferleistungen						
07	Erträge aus Zuweisungen und Zuschüssen für lfd. Zwecke und allgemeine Umlagen						
08	Erträge aus der Auflösung von Sonderposten aus Investitionszuweisungen, -zuschüssen und Investitionsbeiträgen						
09	Sonstige ordentliche Erträge						
10	Summe der ordentlichen Erträge (Nr. 1 bis 9)	-175.381,30	-254.200,00	-269.200,00	-269.200,00	-269.200,00	-269.200,00
	Ordentliche Aufwendungen						
11	Personalaufwendungen	1.748,21	2.200,00				
12	Versorgungsaufwendungen						
13	Aufwendungen für Sach- und Dienstleistungen	54.368,56	64.250,00	124.350,00	78.950,00	78.950,00	78.950,00
14	Abschreibungen	20.800,16	3.032,00	20.841,00	20.841,00	20.841,00	20.841,00
15	Aufwendungen für Zuweisungen und Zuschüsse sowie besondere Finanzaufwendungen						
16	Steueraufwendungen einschl. Aufwendungen aus gesetzlichen Umlageverpflichtungen						
17	Transferaufwendungen						
18	Sonstige ordentliche Aufwendungen						
19	Summe der ordentlichen Aufwendungen (Nr. 11 bis 18)	76.916,93	69.482,00	145.191,00	99.791,00	99.791,00	99.791,00
20	Verwaltungsergebnis (Nr. 10 ./ Nr. 19)	-98.464,37	-184.718,00	-124.009,00	-169.409,00	-169.409,00	-169.409,00
21	Finanzerträge						
22	Finanzaufwendungen						
23	Finanzergebnis (Nr. 21 bis Nr. 22)						
24	Ordentliches Ergebnis (Verwaltungsergebnis und Finanzergebnis Nr. 20 und Nr. 23)	-98.464,37	-184.718,00	-124.009,00	-169.409,00	-169.409,00	-169.409,00
25	Außerordentliche Erträge						
26	Außerordentliche Aufwendungen						
27	Außerordentliches Ergebnis (Nr. 25 ./ Nr. 26)						
28	Jahresergebnis vor internen Leistungsbeziehungen	-98.464,37	-184.718,00	-124.009,00	-169.409,00	-169.409,00	-169.409,00
	(ordentliches Ergebnis und außerordentliches Ergebnis Nr. 24 und Nr. 27)						
29	Erlöse der internen Leistungsbeziehungen						
30	Kosten der internen Leistungsbeziehungen		270.900,00	352.600,00	357.900,00		
31	Ergebnis der internen Leistungsbeziehungen		270.900,00	352.600,00	357.900,00		
32	Jahresergebnis nach internen Leistungsbeziehungen	-98.464,37	86.182,00	228.591,00	188.491,00	-169.409,00	-169.409,00

## Haushaltsplan 2018-2019 Stadt Hadamar

Teilfinanzhaushalt Produkt 137530 Friedhofs- und Bestattungswesen							
Stadt Hadamar							
Nr.	Bezeichnung	Ergebnis 2016	Ansatz 2017	Ansatz 2018	Ansatz 2019	Plan 2020	Plan 2021
	Einzahlungen aus Investitionstätigkeit						
20	+ Einz. aus Investitionszuweis. und Zuschüssen sowie aus Investitionsbeiträgen						
21	+ Einz. aus Abgängen von Vermögensgegenständen des Sachanlagevermögens						
	und des immateriellen Anlagevermögens						
22	+ Einz. aus Abgängen von Vermögensgegenständen des Finanzanlagevermögens						
	Einzahlungen aus Finanzierungstätigkeit						
31	+ Einz. aus der Aufnahme von Krediten und wirtschaftlich vergleichbaren Vorgängen						
	für Investitionen						
	Summe						
	Auszahlungen aus Investitionstätigkeit						
24A	- Ausz. aus gewährten Investitionszuweisungen und -zuschüssen						
24	- Ausz. für den Erwerb von Grundstücken und Gebäuden	-30.109,67	-62.000,00	-45.000,00	-31.000,00		
25	- Ausz. für Baumaßnahmen						
26	- Ausz. für Investitionen in das sonst. Sachanlagevermögen und immat. Anlagever.	-1.742,16	-2.000,00	-6.000,00	-2.000,00	-2.000,00	-2.000,00
27	- Ausz. für Investitionen in das Finanzanlagevermögen						
	Auszahlungen aus Finanzierungstätigkeit						
32	- Auszahlungen für die Tilgung von Krediten und wirtschaftlich vergl. Vorgängen						
	für Investitionen						
	Summe	-31.851,83	-64.000,00	-51.000,00	-33.000,00	-2.000,00	-2.000,00
	Saldo (Einzahlungen ./- Auszahlungen)	-31.851,83	-64.000,00	-51.000,00	-33.000,00	-2.000,00	-2.000,00

## Haushaltsplan 2018-2019 Stadt Hadamar

Teilergebnishaushalt Kostenstelle 13753099 Friedhöfe allgem.							
Stadt Hadamar							
Nr.	Bezeichnung	Ergebnis 2016	Ansatz 2017	Ansatz 2018	Ansatz 2019	Plan 2020	Plan 2021
01	Privatrechtliche Leistungsentgelte	-375,50	-500,00	-500,00	-500,00	-500,00	-500,00
5060000	Umsatzerlöse aus Handelswaren	-375,50	-500,00	-500,00	-500,00	-500,00	-500,00
02	Öffentlich-rechtliche Leistungsentgelte	-174.343,30	-253.000,00	-268.000,00	-268.000,00	-268.000,00	-268.000,00
5101000	öffentlich rechtliche Verwaltungsgebühren	-2.761,00	-8.000,00	-8.000,00	-8.000,00	-8.000,00	-8.000,00
5110010	Benutzungsgebühren-NUR FRIEDHÖFE!!!	-21.587,08	-35.000,00	-50.000,00	-50.000,00	-50.000,00	-50.000,00
5110000	öffentlich rechtliche Benutzungsgebühren	-149.995,22	-210.000,00	-210.000,00	-210.000,00	-210.000,00	-210.000,00
03	Kostenersatzleistungen und -erstattungen	-662,50	-700,00	-700,00	-700,00	-700,00	-700,00
5480100	Kostenerstattungen vom Bund	-177,10	-200,00	-200,00	-200,00	-200,00	-200,00
5481000	Kostenerstattungen vom Land	-485,40	-500,00	-500,00	-500,00	-500,00	-500,00
10	Summe der ordentlichen Erträge (Nr. 1 bis 9)	-175.381,30	-254.200,00	-269.200,00	-269.200,00	-269.200,00	-269.200,00
11	Personalaufwendungen	1.748,21	2.200,00				
6420000	Beiträge z. Berufsgenossenschaft u. Unfallvers.	1.748,21	2.200,00				
13	Aufwendungen für Sach- und Dienstleistungen	54.350,95	64.250,00	124.350,00	78.950,00	78.950,00	78.950,00
6010100	Aufw. für Büromat. u. Drucks. d. Verw. u. ähnl. Ei		500,00	500,00	500,00	500,00	500,00
6051000	Strom	3.202,85	5.300,00	5.000,00	5.000,00	5.000,00	5.000,00
6055000	Treibstoffe	2.848,03	2.500,00	3.000,00	3.000,00	3.000,00	3.000,00
6056000	Wasser	2.720,88	2.200,00	2.600,00	2.600,00	2.600,00	2.600,00
6057000	Abwasser	740,91	700,00	800,00	800,00	800,00	800,00
6061000	Materialaufw. für Gebäude u. Außenanlagen	12.552,95	11.400,00	12.000,00	12.000,00	12.000,00	12.000,00
6063000	Materialaufw. für Einrichtungen und Ausstattungen		550,00	550,00	550,00	550,00	550,00
6069000	sonstiger Aufw. für Reparatur u. Instandhaltung	821,31	5.000,00	1.000,00	1.000,00	1.000,00	1.000,00
6070000	Aufw. für Berufskleidung, Arbeitsschutzmittel	235,20	500,00	500,00	500,00	500,00	500,00
6120000	Entwickl., Versuchs- und Konstr.Arbeit durch 3.			10.000,00			
6139000	sonstige weitere Fremdleistungen	22.772,32	35.000,00	50.000,00	50.000,00	50.000,00	50.000,00
6161000	Instandh. Gebäude, Außenanl. (Bauunterhaltung)	7.452,38		18.800,00			
6162000	Instandh. von techn. Anlagen in Betriebsbauten			19.000,00	2.400,00	2.400,00	2.400,00
6166000	Wartungskosten	480,52					
6701000	Mieten, Pachten, Erbbauzinsen	15,00					
6900100	Beiträge f. Gebäudebezogene Versicherungen	431,91	500,00	500,00	500,00	500,00	500,00
6910000	Beitr. Wirtschaftsverb. & Berufsvertr, sonst. Vere	76,69	100,00	100,00	100,00	100,00	100,00
14	Abschreibungen	20.453,16	3.032,00	20.495,00	20.495,00	20.495,00	20.495,00
6620000	Abschr. Gebäude u. -einr., SachAnlag., InfrStrktV	18.584,67	2.572,00	20.202,00	20.202,00	20.202,00	20.202,00
6642000	Abschr. auf Betriebsausstattung	381,00	460,00	293,00	293,00	293,00	293,00
6672000	Einzelwertberichtigung	1.487,49					
19	Summe der ordentlichen Aufwendungen (Nr. 11 bis 18)	76.552,32	69.482,00	144.845,00	99.445,00	99.445,00	99.445,00
20	Verwaltungsergebnis (Nr. 10 ./ . Nr. 19)	-98.828,98	-184.718,00	-124.355,00	-169.755,00	-169.755,00	-169.755,00
24	Ordentliches Ergebnis (Verwaltungsergebnis und Finanzergebnis Nr. 20 und Nr. 23)	-98.828,98	-184.718,00	-124.355,00	-169.755,00	-169.755,00	-169.755,00
28	Jahresergebnis vor internen Leistungsbeziehungen	-98.828,98	-184.718,00	-124.355,00	-169.755,00	-169.755,00	-169.755,00
30	Kosten der internen Leistungsbeziehungen		270.900,00	352.600,00	357.900,00		
9100010	Bauhof Aufwand ILV		252.000,00	333.400,00	338.400,00		
9100110	Verwaltung Aufwand ILV		18.900,00	19.200,00	19.500,00		
31	Ergebnis der internen Leistungsbeziehungen		270.900,00	352.600,00	357.900,00		

## Haushaltsplan 2018-2019 Stadt Hadamar

### Teilergebnishaushalt Kostenstelle 13753099 Friedhöfe allgem.

Stadt Hadamar

Nr.	Bezeichnung	Ergebnis 2016	Ansatz 2017	Ansatz 2018	Ansatz 2019	Plan 2020	Plan 2021
32	Jahresergebnis nach internen Leistungsbeziehungen	-98.828,98	86.182,00	228.245,00	188.145,00	-169.755,00	-169.755,00

### Erläuterungen - Teilergebnishaushalt Kostenstelle 13753099 Friedhöfe allgem.

#### Erläuterungen zu Sachkonto 5060000

HH.2018 ff.:

500 € p.a. Einnahmen aus Kiesverkauf

#### Erläuterungen zu Sachkonto 5110010

HH.2018 ff.:

50.000 € Rückläufe der Kosten für Graböffnungen und -schließungen  
(siehe SK 6139000)

#### Erläuterungen zu Sachkonto 6120000

HH.2018:

10.000 EUR Planungskosten Trauerhalle Niederhadamar

#### Erläuterungen zu Sachkonto 6139000

HH.2018 ff.:

50.000 € Fremdvergabe Friedhofswesen  
(Grabaushebungen und -schließungen etc.)

#### Erläuterungen zu Sachkonto 6161000

HH.2018: 18.800 € Friedhof Niederzeuzheim Dachsanierung (marode Schieferplatten)

#### Erläuterungen zu Sachkonto 6162000

19.000 € davon:

16.600 € Friedhof Hadamar Leichenhalle Sanierung 4 Kühlkammern  
(Malerarbeiten 3.000 €, Kühlraumdecken á 6 qm 13.000 €, Nebenarbeiten)  
2.400 € Kühlanlagen Friedhöfe - jährl. Wartung á 300 €

#### Erläuterungen zu Sachkonto 6162000

HH.2019 ff.:

2.400 € Kühlanlagen Friedhöfe - jährl. Wartung á 300 €

## Haushaltsplan 2018-2019 Stadt Hadamar

Teilfinanzhaushalt Kostenstelle 13753099 Friedhöfe allgem.							
Stadt Hadamar							
Nr.	Bezeichnung	Ergebnis 2016	Ansatz 2017	Ansatz 2018	Ansatz 2019	Plan 2020	Plan 2021
	Einzahlungen aus Investitionstätigkeit						
20	+ Einz. aus Investitionszuweis. und Zuschüssen sowie aus Investitionsbeiträgen						
21	+ Einz. aus Abgängen von Vermögensgegenständen des Sachanlagevermögens						
	und des immateriellen Anlagevermögens						
22	+ Einz. aus Abgängen von Vermögensgegenständen des Finanzanlagevermögens						
	Einzahlungen aus Finanzierungstätigkeit						
31	+ Einz. aus der Aufnahme von Krediten und wirtschaftlich vergleichbaren Vorgängen						
	für Investitionen						
	Summe						
	Auszahlungen aus Investitionstätigkeit						
24A	- Ausz. aus gewährten Investitionszuweisungen und -zuschüssen						
24	- Ausz. für den Erwerb von Grundstücken und Gebäuden	-30.109,67	-62.000,00	-45.000,00	-31.000,00		
25	- Ausz. für Baumaßnahmen						
26	- Ausz. für Investitionen in das sonst. Sachanlagevermögen und immat. Anlagever.	-1.742,16	-2.000,00	-6.000,00	-2.000,00	-2.000,00	-2.000,00
27	- Ausz. für Investitionen in das Finanzanlagevermögen						
	Auszahlungen aus Finanzierungstätigkeit						
32	- Auszahlungen für die Tilgung von Krediten und wirtschaftlich vergl. Vorgängen						
	für Investitionen						
	Summe	-31.851,83	-64.000,00	-51.000,00	-33.000,00	-2.000,00	-2.000,00
	Saldo (Einzahlungen ./- Auszahlungen)	-31.851,83	-64.000,00	-51.000,00	-33.000,00	-2.000,00	-2.000,00

## Haushaltsplan 2018-2019 Stadt Hadamar

### Investitionen Kostenstelle 13753099 Friedhöfe allgem.

Stadt Hadamar

Nr. Bezeichnung	Jahres- ergebnis 2016	Ansatz 2017	Ansatz 2018	Ansatz 2019	Verpflichtungs- Ermächtigungen	Finanzplan 2020 2021	Bisher bereitgestellt
I137530-01 Friedhöfe	-1.742,16	-2.000,00	-6.000,00	-2.000,00		-2.000,00 -2.000,00	-46.400,00
I137530-02 Urnenwände und Urnenstelen Friedhöfe Stadtgebiet	-14.770,08		-40.000,00	-26.000,00			-95.900,00
I137530-03 Friedhöfe - Mobile Lautsprecheranlage							-2.800,00
I137530-04 Friedhof Oberzeuzheim							-42.500,00
I137530-05 Friedhof Niederzeuzheim							-60.000,00
I137530-06 Friedhof Niederhadamar							-60.000,00
I137530-07 Friedhof Hadamar Herzenbergfriedhof							-59.500,00
I137530-08 Friedhof Oberweyer							-20.000,00
I137530-09 Friedhof Niederweyer							-18.000,00
I137530-10 Friedhof Steinbach	-14.999,25	-15.000,00					-30.000,00
I137530-11 Friedhof Steinbach - Lautsprecheranlage							-2.000,00
I137530-12 Grabmale Sozialgrabfelder		-5.000,00	-5.000,00	-5.000,00			-15.000,00
I137530-13 HAD.Alter Friedhof - Zentrale Wasserstelle							-4.500,00
I137530-14 Friedhof OZ. - Lautsprecher Friedhofshalle							-1.500,00
I137530-15 Alter Friedhof HAD. - Neugestaltung	-340,34	-42.000,00					-42.000,00

### Erläuterungen - Investitionen Kostenstelle 13753099 Friedhöfe allgem.

#### Friedhöfe

HH.2018 und 2019:

Arbeitsgeräte und Maschinen für Friedhöfe

2018 : 6.000 €

2019 : 2.000 €

Urnenwände und Urnenstelen Friedhöfe Stadtgebiet

HH.2018 und 2019:

Erweiterung Stelenanlagen

2018 : 40.000 €

2019 : 26.000 €

Grabmale Sozialgrabfelder

HH.2018 und 2019:

5.000 € p.a. Kosten für Grabmale Sozialgrabfeld

## Haushaltsplan 2018-2019 Stadt Hadamar

Teilergebnishaushalt Produktgruppe 1378 Land- und Forstwirtschaft							
Stadt Hadamar							
Nr.	Bezeichnung	Ergebnis 2016	Ansatz 2017	Ansatz 2018	Ansatz 2019	Plan 2020	Plan 2021
	Ordentliche Erträge						
01	Privatrechtliche Leistungsentgelte						
02	Öffentlich-rechtliche Leistungsentgelte						
03	Kostensatzleistungen und -erstattungen						
04	Bestandsveränderungen und aktivierte Eigenleistungen						
05	Steuern und steuerähnliche Erträge einschl. Erträge aus gesetzlichen Umlagen						
06	Erträge aus Transferleistungen						
07	Erträge aus Zuweisungen und Zuschüssen für lfd. Zwecke und allgemeine Umlagen						
08	Erträge aus der Auflösung von Sonderposten aus Investitionszuweisungen, -zuschüssen und Investitionsbeiträgen						
09	Sonstige ordentliche Erträge						
10	Summe der ordentlichen Erträge (Nr. 1 bis 9)						
	Ordentliche Aufwendungen						
11	Personalaufwendungen						
12	Versorgungsaufwendungen						
13	Aufwendungen für Sach- und Dienstleistungen	497,55	500,00	500,00	500,00	500,00	500,00
14	Abschreibungen						
15	Aufwendungen für Zuweisungen und Zuschüsse sowie besondere Finanzaufwendungen		200,00	200,00	200,00	200,00	200,00
16	Steueraufwendungen einschl. Aufwendungen aus gesetzlichen Umlageverpflichtungen						
17	Transferaufwendungen						
18	Sonstige ordentliche Aufwendungen						
19	Summe der ordentlichen Aufwendungen (Nr. 11 bis 18)	497,55	700,00	700,00	700,00	700,00	700,00
20	Verwaltungsergebnis (Nr. 10 ./ Nr. 19)	497,55	700,00	700,00	700,00	700,00	700,00
21	Finanzerträge						
22	Finanzaufwendungen						
23	Finanzergebnis (Nr. 21 bis Nr. 22)						
24	Ordentliches Ergebnis (Verwaltungsergebnis und Finanzergebnis Nr. 20 und Nr. 23)	497,55	700,00	700,00	700,00	700,00	700,00
25	Außerordentliche Erträge						
26	Außerordentliche Aufwendungen						
27	Außerordentliches Ergebnis (Nr. 25 ./ Nr. 26)						
28	Jahresergebnis vor internen Leistungsbeziehungen	497,55	700,00	700,00	700,00	700,00	700,00
	(ordentliches Ergebnis und außerordentliches Ergebnis Nr. 24 und Nr. 27)						
29	Erlöse der internen Leistungsbeziehungen						
30	Kosten der internen Leistungsbeziehungen		1.200,00	1.200,00	1.200,00		
31	Ergebnis der internen Leistungsbeziehungen		1.200,00	1.200,00	1.200,00		
32	Jahresergebnis nach internen Leistungsbeziehungen	497,55	1.900,00	1.900,00	1.900,00	700,00	700,00

## Haushaltsplan 2018-2019 Stadt Hadamar

### Produktbeschreibung Produkt 137840 Naturschutz und Landschaftspflege

Stadt Hadamar

Produktbereich	13	Natur- und Landschaftspflege
Produktgruppe	1378	Land- und Forstwirtschaft
Produkt	137840	Naturschutz und Landschaftspflege

### Produktinformation

Kurzbeschreibung Förderung Naturschutz



## Haushaltsplan 2018-2019 Stadt Hadamar

Teilergebnishaushalt Produkt 137840 Naturschutz und Landschaftspflege							
Stadt Hadamar							
Nr.	Bezeichnung	Ergebnis 2016	Ansatz 2017	Ansatz 2018	Ansatz 2019	Plan 2020	Plan 2021
	Ordentliche Erträge						
01	Privatrechtliche Leistungsentgelte						
02	Öffentlich-rechtliche Leistungsentgelte						
03	Kostensatzleistungen und -erstattungen						
04	Bestandsveränderungen und aktivierte Eigenleistungen						
05	Steuern und steuerähnliche Erträge einschl. Erträge aus gesetzlichen Umlagen						
06	Erträge aus Transferleistungen						
07	Erträge aus Zuweisungen und Zuschüssen für lfd. Zwecke und allgemeine Umlagen						
08	Erträge aus der Auflösung von Sonderposten aus Investitionszuweisungen, -zuschüssen und Investitionsbeiträgen						
09	Sonstige ordentliche Erträge						
10	Summe der ordentlichen Erträge (Nr. 1 bis 9)						
	Ordentliche Aufwendungen						
11	Personalaufwendungen						
12	Versorgungsaufwendungen						
13	Aufwendungen für Sach- und Dienstleistungen	497,55	500,00	500,00	500,00	500,00	500,00
14	Abschreibungen						
15	Aufwendungen für Zuweisungen und Zuschüsse sowie besondere Finanzaufwendungen		200,00	200,00	200,00	200,00	200,00
16	Steueraufwendungen einschl. Aufwendungen aus gesetzlichen Umlageverpflichtungen						
17	Transferaufwendungen						
18	Sonstige ordentliche Aufwendungen						
19	Summe der ordentlichen Aufwendungen (Nr. 11 bis 18)	497,55	700,00	700,00	700,00	700,00	700,00
20	Verwaltungsergebnis (Nr. 10 ./ Nr. 19)	497,55	700,00	700,00	700,00	700,00	700,00
21	Finanzerträge						
22	Finanzaufwendungen						
23	Finanzergebnis (Nr. 21 bis Nr. 22)						
24	Ordentliches Ergebnis (Verwaltungsergebnis und Finanzergebnis Nr. 20 und Nr. 23)	497,55	700,00	700,00	700,00	700,00	700,00
25	Außerordentliche Erträge						
26	Außerordentliche Aufwendungen						
27	Außerordentliches Ergebnis (Nr. 25 ./ Nr. 26)						
28	Jahresergebnis vor internen Leistungsbeziehungen	497,55	700,00	700,00	700,00	700,00	700,00
	(ordentliches Ergebnis und außerordentliches Ergebnis Nr. 24 und Nr. 27)						
29	Erlöse der internen Leistungsbeziehungen						
30	Kosten der internen Leistungsbeziehungen		1.200,00	1.200,00	1.200,00		
31	Ergebnis der internen Leistungsbeziehungen		1.200,00	1.200,00	1.200,00		
32	Jahresergebnis nach internen Leistungsbeziehungen	497,55	1.900,00	1.900,00	1.900,00	700,00	700,00

## Haushaltsplan 2018-2019 Stadt Hadamar

Teilfinanzhaushalt Produkt 137840 Naturschutz und Landschaftspflege							
Stadt Hadamar							
Nr.	Bezeichnung	Ergebnis 2016	Ansatz 2017	Ansatz 2018	Ansatz 2019	Plan 2020	Plan 2021
	Einzahlungen aus Investitionstätigkeit						
20	+ Einz. aus Investitionszuweis. und Zuschüssen sowie aus Investitionsbeiträgen						
21	+ Einz. aus Abgängen von Vermögensgegenständen des Sachanlagevermögens						
	und des immateriellen Anlagevermögens						
22	+ Einz. aus Abgängen von Vermögensgegenständen des Finanzanlagevermögens						
	Einzahlungen aus Finanzierungstätigkeit						
31	+ Einz. aus der Aufnahme von Krediten und wirtschaftlich vergleichbaren Vorgängen						
	für Investitionen						
	Summe						
	Auszahlungen aus Investitionstätigkeit						
24A	- Ausz. aus gewährten Investitionszuweisungen und -zuschüssen						
24	- Ausz. für den Erwerb von Grundstücken und Gebäuden						
25	- Ausz. für Baumaßnahmen						
26	- Ausz. für Investitionen in das sonst. Sachanlagevermögen und immat. Anlagever.						
27	- Ausz. für Investitionen in das Finanzanlagevermögen						
	Auszahlungen aus Finanzierungstätigkeit						
32	- Auszahlungen für die Tilgung von Krediten und wirtschaftlich vergl. Vorgängen						
	für Investitionen						
	Summe						
	Saldo (Einzahlungen ./ Auszahlungen)						

## Haushaltsplan 2018-2019 Stadt Hadamar

Teilergebnishaushalt Kostenstelle 13784001 Förderung Naturschutz							
Stadt Hadamar							
Nr.	Bezeichnung	Ergebnis 2016	Ansatz 2017	Ansatz 2018	Ansatz 2019	Plan 2020	Plan 2021
13	Aufwendungen für Sach- und Dienstleistungen	497,55	500,00	500,00	500,00	500,00	500,00
6089000	übriger sonstiger Materialaufwand	497,55	500,00	500,00	500,00	500,00	500,00
15	Aufwendungen für Zuweisungen und Zuschüsse sowie besondere Finanzaufwendungen		200,00	200,00	200,00	200,00	200,00
7128000	Zuschüsse für laufende Zwecke an übrige Bereiche		200,00	200,00	200,00	200,00	200,00
19	Summe der ordentlichen Aufwendungen (Nr. 11 bis 18)	497,55	700,00	700,00	700,00	700,00	700,00
20	Verwaltungsergebnis (Nr. 10 ./ Nr. 19)	497,55	700,00	700,00	700,00	700,00	700,00
24	Ordentliches Ergebnis (Verwaltungsergebnis und Finanzergebnis Nr. 20 und Nr. 23)	497,55	700,00	700,00	700,00	700,00	700,00
28	Jahresergebnis vor internen Leistungsbeziehungen	497,55	700,00	700,00	700,00	700,00	700,00
30	Kosten der internen Leistungsbeziehungen		1.200,00	1.200,00	1.200,00		
9100110	Verwaltung Aufwand ILV		1.200,00	1.200,00	1.200,00		
31	Ergebnis der internen Leistungsbeziehungen		1.200,00	1.200,00	1.200,00		
32	Jahresergebnis nach internen Leistungsbeziehungen	497,55	1.900,00	1.900,00	1.900,00	700,00	700,00
<b>Erläuterungen - Teilergebnishaushalt Kostenstelle 13784001 Förderung Naturschutz</b>							
Erläuterungen zu Sachkonto 7128000							
HH.2018 ff.:							
Bereich Naturschutz / Jugendförderung							

## Haushaltsplan 2018-2019 Stadt Hadamar

Teilfinanzhaushalt Kostenstelle 13784001 Förderung Naturschutz							
Stadt Hadamar							
Nr.	Bezeichnung	Ergebnis 2016	Ansatz 2017	Ansatz 2018	Ansatz 2019	Plan 2020	Plan 2021
	Einzahlungen aus Investitionstätigkeit						
20	+ Einz. aus Investitionszuweis. und Zuschüssen sowie aus Investitionsbeiträgen						
21	+ Einz. aus Abgängen von Vermögensgegenständen des Sachanlagevermögens						
	und des immateriellen Anlagevermögens						
22	+ Einz. aus Abgängen von Vermögensgegenständen des Finanzanlagevermögens						
	Einzahlungen aus Finanzierungstätigkeit						
31	+ Einz. aus der Aufnahme von Krediten und wirtschaftlich vergleichbaren Vorgängen						
	für Investitionen						
	Summe						
	Auszahlungen aus Investitionstätigkeit						
24A	- Ausz. aus gewährten Investitionszuweisungen und -zuschüssen						
24	- Ausz. für den Erwerb von Grundstücken und Gebäuden						
25	- Ausz. für Baumaßnahmen						
26	- Ausz. für Investitionen in das sonst. Sachanlagevermögen und immat. Anlagever.						
27	- Ausz. für Investitionen in das Finanzanlagevermögen						
	Auszahlungen aus Finanzierungstätigkeit						
32	- Auszahlungen für die Tilgung von Krediten und wirtschaftlich vergl. Vorgängen						
	für Investitionen						
	Summe						
	Saldo (Einzahlungen ./ Auszahlungen)						

## Haushaltsplan 2018-2019 Stadt Hadamar

Teilergebnishaushalt Produktgruppe 1385 Land- und Forstwirtschaft							
Stadt Hadamar							
Nr.	Bezeichnung	Ergebnis 2016	Ansatz 2017	Ansatz 2018	Ansatz 2019	Plan 2020	Plan 2021
	Ordentliche Erträge						
01	Privatrechtliche Leistungsentgelte	-191.752,41	-200.000,00	-208.000,00	-156.500,00	-157.000,00	-157.500,00
02	Öffentlich-rechtliche Leistungsentgelte						
03	Kostensatzleistungen und -erstattungen						
04	Bestandsveränderungen und aktivierte Eigenleistungen						
05	Steuern und steuerähnliche Erträge einschl. Erträge aus gesetzlichen Umlagen						
06	Erträge aus Transferleistungen						
07	Erträge aus Zuweisungen und Zuschüssen für lfd. Zwecke und allgemeine Umlagen			-5.400,00	-5.400,00	-5.400,00	-5.400,00
08	Erträge aus der Auflösung von Sonderposten aus Investitionszuweisungen, -zuschüssen und Investitionsbeiträgen						
09	Sonstige ordentliche Erträge	-13.632,00	-8.000,00	-7.600,00	-7.600,00	-7.600,00	-7.600,00
10	Summe der ordentlichen Erträge (Nr. 1 bis 9)	-205.384,41	-208.000,00	-221.000,00	-169.500,00	-170.000,00	-170.500,00
	Ordentliche Aufwendungen						
11	Personalaufwendungen	6.052,43	6.900,00	6.100,00	6.100,00	6.100,00	6.100,00
12	Versorgungsaufwendungen						
13	Aufwendungen für Sach- und Dienstleistungen	86.781,18	111.550,00	114.400,00	114.400,00	114.400,00	114.400,00
14	Abschreibungen						
15	Aufwendungen für Zuweisungen und Zuschüsse sowie besondere Finanzaufwendungen	71.105,36	46.500,00	47.000,00	47.500,00	48.000,00	48.500,00
16	Steueraufwendungen einschl. Aufwendungen aus gesetzlichen Umlageverpflichtungen						
17	Transferaufwendungen						
18	Sonstige ordentliche Aufwendungen	1.502,50	1.050,00	1.500,00	1.500,00	1.500,00	1.500,00
19	Summe der ordentlichen Aufwendungen (Nr. 11 bis 18)	165.441,47	166.000,00	169.000,00	169.500,00	170.000,00	170.500,00
20	Verwaltungsergebnis (Nr. 10 ./ Nr. 19)	-39.942,94	-42.000,00	-52.000,00			
21	Finanzerträge						
22	Finanzaufwendungen						
23	Finanzergebnis (Nr. 21 bis Nr. 22)						
24	Ordentliches Ergebnis (Verwaltungsergebnis und Finanzergebnis Nr. 20 und Nr. 23)	-39.942,94	-42.000,00	-52.000,00			
25	Außerordentliche Erträge						
26	Außerordentliche Aufwendungen						
27	Außerordentliches Ergebnis (Nr. 25 ./ Nr. 26)						
28	Jahresergebnis vor internen Leistungsbeziehungen	-39.942,94	-42.000,00	-52.000,00			
	(ordentliches Ergebnis und außerordentliches Ergebnis Nr. 24 und Nr. 27)						
29	Erlöse der internen Leistungsbeziehungen						
30	Kosten der internen Leistungsbeziehungen		4.400,00	4.400,00	4.500,00		
31	Ergebnis der internen Leistungsbeziehungen		4.400,00	4.400,00	4.500,00		
32	Jahresergebnis nach internen Leistungsbeziehungen	-39.942,94	-37.600,00	-47.600,00	4.500,00		

## Haushaltsplan 2018-2019 Stadt Hadamar

### Produktbeschreibung Produkt 138551 Forstwirtschaft

Stadt Hadamar

Produktbereich	13	Natur- und Landschaftspflege
Produktgruppe	1385	Land- und Forstwirtschaft
Produkt	138551	Forstwirtschaft

### Produktinformation

Kurzbeschreibung	Bewirtschaftung des Stadtwaldes
------------------	---------------------------------

## Haushaltsplan 2018-2019 Stadt Hadamar

Teilergebnishaushalt Produkt 138551 Forstwirtschaft							
Stadt Hadamar							
Nr.	Bezeichnung	Ergebnis 2016	Ansatz 2017	Ansatz 2018	Ansatz 2019	Plan 2020	Plan 2021
	Ordentliche Erträge						
01	Privatrechtliche Leistungsentgelte	-191.752,41	-200.000,00	-208.000,00	-156.500,00	-157.000,00	-157.500,00
02	Öffentlich-rechtliche Leistungsentgelte						
03	Kostensatzleistungen und -erstattungen						
04	Bestandsveränderungen und aktivierte Eigenleistungen						
05	Steuern und steuerähnliche Erträge einschl. Erträge aus gesetzlichen Umlagen						
06	Erträge aus Transferleistungen						
07	Erträge aus Zuweisungen und Zuschüssen für lfd. Zwecke und allgemeine Umlagen			-5.400,00	-5.400,00	-5.400,00	-5.400,00
08	Erträge aus der Auflösung von Sonderposten aus Investitionszuweisungen, -zuschüssen und Investitionsbeiträgen						
09	Sonstige ordentliche Erträge	-13.632,00	-8.000,00	-7.600,00	-7.600,00	-7.600,00	-7.600,00
10	Summe der ordentlichen Erträge (Nr. 1 bis 9)	-205.384,41	-208.000,00	-221.000,00	-169.500,00	-170.000,00	-170.500,00
	Ordentliche Aufwendungen						
11	Personalaufwendungen	6.052,43	6.900,00	6.100,00	6.100,00	6.100,00	6.100,00
12	Versorgungsaufwendungen						
13	Aufwendungen für Sach- und Dienstleistungen	86.781,18	111.550,00	114.400,00	114.400,00	114.400,00	114.400,00
14	Abschreibungen						
15	Aufwendungen für Zuweisungen und Zuschüsse sowie besondere Finanzaufwendungen	71.105,36	46.500,00	47.000,00	47.500,00	48.000,00	48.500,00
16	Steueraufwendungen einschl. Aufwendungen aus gesetzlichen Umlageverpflichtungen						
17	Transferaufwendungen						
18	Sonstige ordentliche Aufwendungen	1.502,50	1.050,00	1.500,00	1.500,00	1.500,00	1.500,00
19	Summe der ordentlichen Aufwendungen (Nr. 11 bis 18)	165.441,47	166.000,00	169.000,00	169.500,00	170.000,00	170.500,00
20	Verwaltungsergebnis (Nr. 10 ./ Nr. 19)	-39.942,94	-42.000,00	-52.000,00			
21	Finanzerträge						
22	Finanzaufwendungen						
23	Finanzergebnis (Nr. 21 bis Nr. 22)						
24	Ordentliches Ergebnis (Verwaltungsergebnis und Finanzergebnis Nr. 20 und Nr. 23)	-39.942,94	-42.000,00	-52.000,00			
25	Außerordentliche Erträge						
26	Außerordentliche Aufwendungen						
27	Außerordentliches Ergebnis (Nr. 25 ./ Nr. 26)						
28	Jahresergebnis vor internen Leistungsbeziehungen	-39.942,94	-42.000,00	-52.000,00			
	(ordentliches Ergebnis und außerordentliches Ergebnis Nr. 24 und Nr. 27)						
29	Erlöse der internen Leistungsbeziehungen						
30	Kosten der internen Leistungsbeziehungen		4.400,00	4.400,00	4.500,00		
31	Ergebnis der internen Leistungsbeziehungen		4.400,00	4.400,00	4.500,00		
32	Jahresergebnis nach internen Leistungsbeziehungen	-39.942,94	-37.600,00	-47.600,00	4.500,00		

## Haushaltsplan 2018-2019 Stadt Hadamar

Teilfinanzhaushalt Produkt 138551 Forstwirtschaft							
Stadt Hadamar							
Nr.	Bezeichnung	Ergebnis 2016	Ansatz 2017	Ansatz 2018	Ansatz 2019	Plan 2020	Plan 2021
	Einzahlungen aus Investitionstätigkeit						
20	+ Einz. aus Investitionszuweis. und Zuschüssen sowie aus Investitionsbeiträgen						
21	+ Einz. aus Abgängen von Vermögensgegenständen des Sachanlagevermögens						
	und des immateriellen Anlagevermögens						
22	+ Einz. aus Abgängen von Vermögensgegenständen des Finanzanlagevermögens						
	Einzahlungen aus Finanzierungstätigkeit						
31	+ Einz. aus der Aufnahme von Krediten und wirtschaftlich vergleichbaren Vorgängen						
	für Investitionen						
	Summe						
	Auszahlungen aus Investitionstätigkeit						
24A	- Ausz. aus gewährten Investitionszuweisungen und -zuschüssen						
24	- Ausz. für den Erwerb von Grundstücken und Gebäuden						
25	- Ausz. für Baumaßnahmen						
26	- Ausz. für Investitionen in das sonst. Sachanlagevermögen und immat. Anlagever.	-1.247,67		-2.000,00		-2.000,00	
27	- Ausz. für Investitionen in das Finanzanlagevermögen						
	Auszahlungen aus Finanzierungstätigkeit						
32	- Auszahlungen für die Tilgung von Krediten und wirtschaftlich vergl. Vorgängen						
	für Investitionen						
	Summe	-1.247,67		-2.000,00		-2.000,00	
	Saldo (Einzahlungen ./ Auszahlungen)	-1.247,67		-2.000,00		-2.000,00	



## Haushaltsplan 2018-2019 Stadt Hadamar

Teilergebnishaushalt Kostenstelle 13855101 Stadtwald							
Stadt Hadamar							
Nr.	Bezeichnung	Ergebnis 2016	Ansatz 2017	Ansatz 2018	Ansatz 2019	Plan 2020	Plan 2021
01	Privatrechtliche Leistungsentgelte	-191.752,41	-200.000,00	-208.000,00	-156.500,00	-157.000,00	-157.500,00
5060100	Umsatzerlöse aus Handelswaren - Forst	-191.752,41	-200.000,00	-208.000,00	-156.500,00	-157.000,00	-157.500,00
07	Erträge aus Zuweisungen und Zuschüssen für lfd. Zwecke und allgemeine Umlagen			-5.400,00	-5.400,00	-5.400,00	-5.400,00
5410300	Sonstige Zuweisungen des Landes			-5.400,00	-5.400,00	-5.400,00	-5.400,00
09	Sonstige ordentliche Erträge	-13.632,00	-8.000,00	-7.600,00	-7.600,00	-7.600,00	-7.600,00
5300200	Nebenerlöse - Forst	-13.632,00	-8.000,00	-7.600,00	-7.600,00	-7.600,00	-7.600,00
10	Summe der ordentlichen Erträge (Nr. 1 bis 9)	-205.384,41	-208.000,00	-221.000,00	-169.500,00	-170.000,00	-170.500,00
11	Personalaufwendungen	6.052,43	6.900,00	6.100,00	6.100,00	6.100,00	6.100,00
6420100	Beiträge z. Berufsgen.schaft u. Unfallvers. -Forst	6.052,43	6.900,00	6.100,00	6.100,00	6.100,00	6.100,00
13	Aufwendungen für Sach- und Dienstleistungen	86.781,18	111.550,00	114.400,00	114.400,00	114.400,00	114.400,00
6001010	Verbrauchsmat. Pflanzen -Forst-	2.335,27	7.000,00	3.500,00	3.500,00	3.500,00	3.500,00
6010100	Aufw. für Büromat. u. Drucks. d. Verw. u. ähnl. Ei		100,00				
6030110	Betriebsstoffe/Verbrauchswerkzeuge - Forst	766,60	1.250,00	1.500,00	1.500,00	1.500,00	1.500,00
6055000	Treibstoffe	1.282,04	2.000,00	1.300,00	1.300,00	1.300,00	1.300,00
6063100	Materialaufw. f. Einrichtg. u. Ausstattg. - Forst		750,00	500,00	500,00	500,00	500,00
6065100	Materialaufw. für Straßen, Wege, Plätze u.ä. Forst		6.000,00	6.250,00	6.250,00	6.250,00	6.250,00
6070100	Aufw. für Berufskleidg., Arbeitsschuttmittel -Forst	395,95	1.750,00	1.500,00	1.500,00	1.500,00	1.500,00
6101010	Fremdleist.f. Erzeugnisse u.a.Umsatzlsg. - Forst	48.157,09	51.500,00	55.800,00	55.800,00	55.800,00	55.800,00
6101020	Fremdleist. (Beförsterungskosten) - Forst	32.798,36	32.800,00	35.150,00	35.150,00	35.150,00	35.150,00
6164100	Instandhaltung von Kfz/Schleppern - Forst	234,98	2.500,00	3.000,00	3.000,00	3.000,00	3.000,00
6165210	Instdh. Sachanl. Gemeingebr., Infrastr.verm.-Forst		4.000,00	4.600,00	4.600,00	4.600,00	4.600,00
6810000	Aufw. für Zeitungen u Fachlit. d. Verw. u ähnl. Ei	249,74	250,00	225,00	225,00	225,00	225,00
6832100	Telefonkosten - Forst		200,00	150,00	150,00	150,00	150,00
6880100	Aufw.für Fort- u. Weiterbildung - Forst		250,00	275,00	275,00	275,00	275,00
6900100	Beiträge f. Gebäudebezogene Versicherungen	57,03	100,00	100,00	100,00	100,00	100,00
6909100	Beiträge für sonstige Versicherungen - Forst	378,81	400,00	400,00	400,00	400,00	400,00
6910100	Beitr. Wirtschaftsverb. & Berufsvertr - Forst	125,31	700,00	150,00	150,00	150,00	150,00
15	Aufwendungen für Zuweisungen und Zuschüsse sowie besondere Finanzaufwendungen	71.105,36	46.500,00	47.000,00	47.500,00	48.000,00	48.500,00
7172000	sonstige Erstattungen an Gemeinden (GV)	71.105,36	46.500,00	47.000,00	47.500,00	48.000,00	48.500,00
18	Sonstige ordentliche Aufwendungen	1.502,50	1.050,00	1.500,00	1.500,00	1.500,00	1.500,00
7020100	Grundsteuer - Forst	1.502,50	1.050,00	1.500,00	1.500,00	1.500,00	1.500,00
19	Summe der ordentlichen Aufwendungen (Nr. 11 bis 18)	165.441,47	166.000,00	169.000,00	169.500,00	170.000,00	170.500,00
20	Verwaltungsergebnis (Nr. 10 ./ Nr. 19)	-39.942,94	-42.000,00	-52.000,00			
24	Ordentliches Ergebnis (Verwaltungsergebnis und Finanzergebnis Nr. 20 und Nr. 23)	-39.942,94	-42.000,00	-52.000,00			
28	Jahresergebnis vor internen Leistungsbeziehungen	-39.942,94	-42.000,00	-52.000,00			
30	Kosten der internen Leistungsbeziehungen		4.400,00	4.400,00	4.500,00		
9100110	Verwaltung Aufwand ILV		4.400,00	4.400,00	4.500,00		
31	Ergebnis der internen Leistungsbeziehungen		4.400,00	4.400,00	4.500,00		
32	Jahresergebnis nach internen Leistungsbeziehungen	-39.942,94	-37.600,00	-47.600,00	4.500,00		

## Haushaltsplan 2018-2019 Stadt Hadamar

### Erläuterungen - Teilergebnishaushalt Kostenstelle 13855101 Stadtwald

#### Erläuterungen zu Sachkonto 7172000

HH.2018 ff.:

47.000 € Erstattung an KST 01111601

Personalkosten für Waldarbeiter für deren Einsatz im Wald

## Haushaltsplan 2018-2019 Stadt Hadamar

Teilfinanzhaushalt Kostenstelle 13855101 Stadtwald							
Stadt Hadamar							
Nr.	Bezeichnung	Ergebnis 2016	Ansatz 2017	Ansatz 2018	Ansatz 2019	Plan 2020	Plan 2021
	Einzahlungen aus Investitionstätigkeit						
20	+ Einz. aus Investitionszuweis. und Zuschüssen sowie aus Investitionsbeiträgen						
21	+ Einz. aus Abgängen von Vermögensgegenständen des Sachanlagevermögens						
	und des immateriellen Anlagevermögens						
22	+ Einz. aus Abgängen von Vermögensgegenständen des Finanzanlagevermögens						
	Einzahlungen aus Finanzierungstätigkeit						
31	+ Einz. aus der Aufnahme von Krediten und wirtschaftlich vergleichbaren Vorgängen						
	für Investitionen						
	Summe						
	Auszahlungen aus Investitionstätigkeit						
24A	- Ausz. aus gewährten Investitionszuweisungen und -zuschüssen						
24	- Ausz. für den Erwerb von Grundstücken und Gebäuden						
25	- Ausz. für Baumaßnahmen						
26	- Ausz. für Investitionen in das sonst. Sachanlagevermögen und immat. Anlagever.	-1.247,67		-2.000,00		-2.000,00	
27	- Ausz. für Investitionen in das Finanzanlagevermögen						
	Auszahlungen aus Finanzierungstätigkeit						
32	- Auszahlungen für die Tilgung von Krediten und wirtschaftlich vergl. Vorgängen						
	für Investitionen						
	Summe	-1.247,67		-2.000,00		-2.000,00	
	Saldo (Einzahlungen ./ Auszahlungen)	-1.247,67		-2.000,00		-2.000,00	

## Haushaltsplan 2018-2019 Stadt Hadamar

Investitionen Kostenstelle 13855101 Stadtwald							
Stadt Hadamar							
Nr. Bezeichnung	Jahres- ergebnis 2016	Ansatz 2017	Ansatz 2018	Ansatz 2019	Verpflichtungs- Ermächtigungen	Finanzplan 2020 2021	Bisher bereitgestellt
I138551-01 Forstbereich - Werkzeuge, Geräte etc.	-1.247,67		-2.000,00			-2.000,00	-15.950,00

## Haushaltsplan 2018-2019 Stadt Hadamar

Teilergebnishaushalt Produktbereich 14 Umweltschutz							
Stadt Hadamar							
Nr.	Bezeichnung	Ergebnis 2016	Ansatz 2017	Ansatz 2018	Ansatz 2019	Plan 2020	Plan 2021
	Ordentliche Erträge						
01	Privatrechtliche Leistungsentgelte						
02	Öffentlich-rechtliche Leistungsentgelte						
03	Kostensatzleistungen und -erstattungen						
04	Bestandsveränderungen und aktivierte Eigenleistungen						
05	Steuern und steuerähnliche Erträge einschl. Erträge aus gesetzlichen Umlagen						
06	Erträge aus Transferleistungen						
07	Erträge aus Zuweisungen und Zuschüssen für lfd. Zwecke und allgemeine Umlagen						
08	Erträge aus der Auflösung von Sonderposten aus Investitionszuweisungen, -zuschüssen und Investitionsbeiträgen						
09	Sonstige ordentliche Erträge						
10	Summe der ordentlichen Erträge (Nr. 1 bis 9)						
	Ordentliche Aufwendungen						
11	Personalaufwendungen						
12	Versorgungsaufwendungen						
13	Aufwendungen für Sach- und Dienstleistungen						
14	Abschreibungen						
15	Aufwendungen für Zuweisungen und Zuschüsse sowie besondere Finanzaufwendungen						
16	Steueraufwendungen einschl. Aufwendungen aus gesetzlichen Umlageverpflichtungen						
17	Transferaufwendungen						
18	Sonstige ordentliche Aufwendungen						
19	Summe der ordentlichen Aufwendungen (Nr. 11 bis 18)						
20	Verwaltungsergebnis (Nr. 10 ./ Nr. 19)						
21	Finanzerträge						
22	Finanzaufwendungen						
23	Finanzergebnis (Nr. 21 bis Nr. 22)						
24	Ordentliches Ergebnis (Verwaltungsergebnis und Finanzergebnis Nr. 20 und Nr. 23)						
25	Außerordentliche Erträge						
26	Außerordentliche Aufwendungen						
27	Außerordentliches Ergebnis (Nr. 25 ./ Nr. 26)						
28	Jahresergebnis vor internen Leistungsbeziehungen  (ordentliches Ergebnis und außerordentliches Ergebnis Nr. 24 und Nr. 27)						
29	Erlöse der internen Leistungsbeziehungen						
30	Kosten der internen Leistungsbeziehungen						
31	Ergebnis der internen Leistungsbeziehungen						
32	Jahresergebnis nach internen Leistungsbeziehungen						

## Haushaltsplan 2018-2019 Stadt Hadamar

Teilergebnishaushalt Produktgruppe 1456 Umweltschutzmaßnahmen							
Stadt Hadamar							
Nr.	Bezeichnung	Ergebnis 2016	Ansatz 2017	Ansatz 2018	Ansatz 2019	Plan 2020	Plan 2021
	Ordentliche Erträge						
01	Privatrechtliche Leistungsentgelte						
02	Öffentlich-rechtliche Leistungsentgelte						
03	Kostensatzleistungen und -erstattungen						
04	Bestandsveränderungen und aktivierte Eigenleistungen						
05	Steuern und steuerähnliche Erträge einschl. Erträge aus gesetzlichen Umlagen						
06	Erträge aus Transferleistungen						
07	Erträge aus Zuweisungen und Zuschüssen für lfd. Zwecke und allgemeine Umlagen						
08	Erträge aus der Auflösung von Sonderposten aus Investitionszuweisungen, -zuschüssen und Investitionsbeiträgen						
09	Sonstige ordentliche Erträge						
10	Summe der ordentlichen Erträge (Nr. 1 bis 9)						
	Ordentliche Aufwendungen						
11	Personalaufwendungen						
12	Versorgungsaufwendungen						
13	Aufwendungen für Sach- und Dienstleistungen						
14	Abschreibungen						
15	Aufwendungen für Zuweisungen und Zuschüsse sowie besondere Finanzaufwendungen						
16	Steueraufwendungen einschl. Aufwendungen aus gesetzlichen Umlageverpflichtungen						
17	Transferaufwendungen						
18	Sonstige ordentliche Aufwendungen						
19	Summe der ordentlichen Aufwendungen (Nr. 11 bis 18)						
20	Verwaltungsergebnis (Nr. 10 ./ Nr. 19)						
21	Finanzerträge						
22	Finanzaufwendungen						
23	Finanzergebnis (Nr. 21 bis Nr. 22)						
24	Ordentliches Ergebnis (Verwaltungsergebnis und Finanzergebnis Nr. 20 und Nr. 23)						
25	Außerordentliche Erträge						
26	Außerordentliche Aufwendungen						
27	Außerordentliches Ergebnis (Nr. 25 ./ Nr. 26)						
28	Jahresergebnis vor internen Leistungsbeziehungen  (ordentliches Ergebnis und außerordentliches Ergebnis Nr. 24 und Nr. 27)						
29	Erlöse der internen Leistungsbeziehungen						
30	Kosten der internen Leistungsbeziehungen						
31	Ergebnis der internen Leistungsbeziehungen						
32	Jahresergebnis nach internen Leistungsbeziehungen						

## Haushaltsplan 2018-2019 Stadt Hadamar

<b>Produktbeschreibung Produkt 145610 Umweltschutzmaßnahmen</b>		
Stadt Hadamar		
Produktbereich	14	Umweltschutz
Produktgruppe	1456	Umweltschutzmaßnahmen
Produkt	145610	Umweltschutzmaßnahmen
<b>Produktinformation</b>		
Kurzbeschreibung	---	

## Haushaltsplan 2018-2019 Stadt Hadamar

Teilergebnishaushalt Produkt 145610 Umweltschutzmaßnahmen							
Stadt Hadamar							
Nr.	Bezeichnung	Ergebnis 2016	Ansatz 2017	Ansatz 2018	Ansatz 2019	Plan 2020	Plan 2021
	Ordentliche Erträge						
01	Privatrechtliche Leistungsentgelte						
02	Öffentlich-rechtliche Leistungsentgelte						
03	Kostensatzleistungen und -erstattungen						
04	Bestandsveränderungen und aktivierte Eigenleistungen						
05	Steuern und steuerähnliche Erträge einschl. Erträge aus gesetzlichen Umlagen						
06	Erträge aus Transferleistungen						
07	Erträge aus Zuweisungen und Zuschüssen für lfd. Zwecke und allgemeine Umlagen						
08	Erträge aus der Auflösung von Sonderposten aus Investitionszuweisungen, -zuschüssen und Investitionsbeiträgen						
09	Sonstige ordentliche Erträge						
10	Summe der ordentlichen Erträge (Nr. 1 bis 9)						
	Ordentliche Aufwendungen						
11	Personalaufwendungen						
12	Versorgungsaufwendungen						
13	Aufwendungen für Sach- und Dienstleistungen						
14	Abschreibungen						
15	Aufwendungen für Zuweisungen und Zuschüsse sowie besondere Finanzaufwendungen						
16	Steueraufwendungen einschl. Aufwendungen aus gesetzlichen Umlageverpflichtungen						
17	Transferaufwendungen						
18	Sonstige ordentliche Aufwendungen						
19	Summe der ordentlichen Aufwendungen (Nr. 11 bis 18)						
20	Verwaltungsergebnis (Nr. 10 ./ Nr. 19)						
21	Finanzerträge						
22	Finanzaufwendungen						
23	Finanzergebnis (Nr. 21 bis Nr. 22)						
24	Ordentliches Ergebnis (Verwaltungsergebnis und Finanzergebnis Nr. 20 und Nr. 23)						
25	Außerordentliche Erträge						
26	Außerordentliche Aufwendungen						
27	Außerordentliches Ergebnis (Nr. 25 ./ Nr. 26)						
28	Jahresergebnis vor internen Leistungsbeziehungen  (ordentliches Ergebnis und außerordentliches Ergebnis Nr. 24 und Nr. 27)						
29	Erlöse der internen Leistungsbeziehungen						
30	Kosten der internen Leistungsbeziehungen						
31	Ergebnis der internen Leistungsbeziehungen						
32	Jahresergebnis nach internen Leistungsbeziehungen						



## Haushaltsplan 2018-2019 Stadt Hadamar

Teilfinanzhaushalt Produkt 145610 Umweltschutzmaßnahmen							
Stadt Hadamar							
Nr.	Bezeichnung	Ergebnis 2016	Ansatz 2017	Ansatz 2018	Ansatz 2019	Plan 2020	Plan 2021
	Einzahlungen aus Investitionstätigkeit						
20	+ Einz. aus Investitionszuweis. und Zuschüssen sowie aus Investitionsbeiträgen						
21	+ Einz. aus Abgängen von Vermögensgegenständen des Sachanlagevermögens						
	und des immateriellen Anlagevermögens						
22	+ Einz. aus Abgängen von Vermögensgegenständen des Finanzanlagevermögens						
	Einzahlungen aus Finanzierungstätigkeit						
31	+ Einz. aus der Aufnahme von Krediten und wirtschaftlich vergleichbaren Vorgängen						
	für Investitionen						
	Summe						
	Auszahlungen aus Investitionstätigkeit						
24A	- Ausz. aus gewährten Investitionszuweisungen und -zuschüssen						
24	- Ausz. für den Erwerb von Grundstücken und Gebäuden						
25	- Ausz. für Baumaßnahmen						
26	- Ausz. für Investitionen in das sonst. Sachanlagevermögen und immat. Anlagever.						
27	- Ausz. für Investitionen in das Finanzanlagevermögen						
	Auszahlungen aus Finanzierungstätigkeit						
32	- Auszahlungen für die Tilgung von Krediten und wirtschaftlich vergl. Vorgängen						
	für Investitionen						
	Summe						
	Saldo (Einzahlungen ./ Auszahlungen)						

## Haushaltsplan 2018-2019 Stadt Hadamar

Teilergebnishaushalt Produktbereich 15 Wirtschaft und Tourismus							
Stadt Hadamar							
Nr.	Bezeichnung	Ergebnis 2016	Ansatz 2017	Ansatz 2018	Ansatz 2019	Plan 2020	Plan 2021
	Ordentliche Erträge						
01	Privatrechtliche Leistungsentgelte	-185.971,63	-142.200,00	-124.080,00	-124.080,00	-124.080,00	-133.080,00
02	Öffentlich-rechtliche Leistungsentgelte						
03	Kostensatzleistungen und -erstattungen	-1.191,51	-2.000,00	-2.000,00	-2.000,00	-2.000,00	-2.000,00
04	Bestandsveränderungen und aktivierte Eigenleistungen						
05	Steuern und steuerähnliche Erträge einschl. Erträge aus gesetzlichen Umlagen						
06	Erträge aus Transferleistungen						
07	Erträge aus Zuweisungen und Zuschüssen für lfd. Zwecke und allgemeine Umlagen						
08	Erträge aus der Auflösung von Sonderposten aus Investitionszuweisungen, -zuschüssen und Investitionsbeiträgen	-46.165,00	-40.962,00	-42.255,00	-42.255,00	-42.255,00	-42.255,00
09	Sonstige ordentliche Erträge	-8.259,93	-1.200,00	-1.200,00	-1.200,00	-1.200,00	-1.200,00
10	Summe der ordentlichen Erträge (Nr. 1 bis 9)	-241.588,07	-186.362,00	-169.535,00	-169.535,00	-169.535,00	-178.535,00
	Ordentliche Aufwendungen						
11	Personalaufwendungen						
12	Versorgungsaufwendungen						
13	Aufwendungen für Sach- und Dienstleistungen	232.161,88	241.040,00	368.820,00	253.720,00	237.720,00	248.220,00
14	Abschreibungen	233.308,68	165.443,00	233.667,00	233.667,00	233.667,00	233.667,00
15	Aufwendungen für Zuweisungen und Zuschüsse sowie besondere Finanzaufwendungen	10.407,58	12.000,00	32.000,00	32.000,00	32.000,00	32.000,00
16	Steueraufwendungen einschl. Aufwendungen aus gesetzlichen Umlageverpflichtungen						
17	Transferaufwendungen						
18	Sonstige ordentliche Aufwendungen	16.511,04	14.950,00	16.000,00	16.000,00	16.000,00	16.000,00
19	Summe der ordentlichen Aufwendungen (Nr. 11 bis 18)	492.389,18	433.433,00	650.487,00	535.387,00	519.387,00	529.887,00
20	Verwaltungsergebnis (Nr. 10 ./ Nr. 19)	250.801,11	247.071,00	480.952,00	365.852,00	349.852,00	351.352,00
21	Finanzerträge						
22	Finanzaufwendungen						
23	Finanzergebnis (Nr. 21 bis Nr. 22)						
24	Ordentliches Ergebnis (Verwaltungsergebnis und Finanzergebnis Nr. 20 und Nr. 23)	250.801,11	247.071,00	480.952,00	365.852,00	349.852,00	351.352,00
25	Außerordentliche Erträge	-435.893,60					
26	Außerordentliche Aufwendungen	23.303,29					
27	Außerordentliches Ergebnis (Nr. 25 ./ Nr. 26)	-412.590,31					
28	Jahresergebnis vor internen Leistungsbeziehungen	-161.789,20	247.071,00	480.952,00	365.852,00	349.852,00	351.352,00
	(ordentliches Ergebnis und außerordentliches Ergebnis Nr. 24 und Nr. 27)						
29	Erlöse der internen Leistungsbeziehungen						
30	Kosten der internen Leistungsbeziehungen		229.700,00	211.100,00	214.200,00		
31	Ergebnis der internen Leistungsbeziehungen		229.700,00	211.100,00	214.200,00		
32	Jahresergebnis nach internen Leistungsbeziehungen	-161.789,20	476.771,00	692.052,00	580.052,00	349.852,00	351.352,00

## Haushaltsplan 2018-2019 Stadt Hadamar

Teilergebnishaushalt Produktgruppe 1557 Wirtschaftsförderung							
Stadt Hadamar							
Nr.	Bezeichnung	Ergebnis 2016	Ansatz 2017	Ansatz 2018	Ansatz 2019	Plan 2020	Plan 2021
	Ordentliche Erträge						
01	Privatrechtliche Leistungsentgelte	-30,00					
02	Öffentlich-rechtliche Leistungsentgelte						
03	Kostensatzleistungen und -erstattungen						
04	Bestandsveränderungen und aktivierte Eigenleistungen						
05	Steuern und steuerähnliche Erträge einschl. Erträge aus gesetzlichen Umlagen						
06	Erträge aus Transferleistungen						
07	Erträge aus Zuweisungen und Zuschüssen für lfd. Zwecke und allgemeine Umlagen						
08	Erträge aus der Auflösung von Sonderposten aus Investitionszuweisungen, -zuschüssen und Investitionsbeiträgen						
09	Sonstige ordentliche Erträge						
10	Summe der ordentlichen Erträge (Nr. 1 bis 9)	-30,00					
	Ordentliche Aufwendungen						
11	Personalaufwendungen						
12	Versorgungsaufwendungen						
13	Aufwendungen für Sach- und Dienstleistungen	5.894,97	10.000,00	56.000,00	13.000,00	13.000,00	13.000,00
14	Abschreibungen						
15	Aufwendungen für Zuweisungen und Zuschüsse sowie besondere Finanzaufwendungen						
16	Steueraufwendungen einschl. Aufwendungen aus gesetzlichen Umlageverpflichtungen						
17	Transferaufwendungen						
18	Sonstige ordentliche Aufwendungen						
19	Summe der ordentlichen Aufwendungen (Nr. 11 bis 18)	5.894,97	10.000,00	56.000,00	13.000,00	13.000,00	13.000,00
20	Verwaltungsergebnis (Nr. 10 ./ Nr. 19)	5.864,97	10.000,00	56.000,00	13.000,00	13.000,00	13.000,00
21	Finanzerträge						
22	Finanzaufwendungen						
23	Finanzergebnis (Nr. 21 bis Nr. 22)						
24	Ordentliches Ergebnis (Verwaltungsergebnis und Finanzergebnis Nr. 20 und Nr. 23)	5.864,97	10.000,00	56.000,00	13.000,00	13.000,00	13.000,00
25	Außerordentliche Erträge						
26	Außerordentliche Aufwendungen						
27	Außerordentliches Ergebnis (Nr. 25 ./ Nr. 26)						
28	Jahresergebnis vor internen Leistungsbeziehungen	5.864,97	10.000,00	56.000,00	13.000,00	13.000,00	13.000,00
	(ordentliches Ergebnis und außerordentliches Ergebnis Nr. 24 und Nr. 27)						
29	Erlöse der internen Leistungsbeziehungen						
30	Kosten der internen Leistungsbeziehungen		65.200,00	65.900,00	66.900,00		
31	Ergebnis der internen Leistungsbeziehungen		65.200,00	65.900,00	66.900,00		
32	Jahresergebnis nach internen Leistungsbeziehungen	5.864,97	75.200,00	121.900,00	79.900,00	13.000,00	13.000,00

## Haushaltsplan 2018-2019 Stadt Hadamar

### Produktbeschreibung Produkt 155710 Marketing

Stadt Hadamar

Produktbereich	15	Wirtschaft und Tourismus
Produktgruppe	1557	Wirtschaftsförderung
Produkt	155710	Marketing

### Produktinformation

**Kurzbeschreibung** Maßnahmen zur Außendarstellung der Stadt, Verbesserung von Standortfaktoren

## Haushaltsplan 2018-2019 Stadt Hadamar

Teilergebnishaushalt Produkt 155710 Marketing							
Stadt Hadamar							
Nr.	Bezeichnung	Ergebnis 2016	Ansatz 2017	Ansatz 2018	Ansatz 2019	Plan 2020	Plan 2021
	Ordentliche Erträge						
01	Privatrechtliche Leistungsentgelte	-30,00					
02	Öffentlich-rechtliche Leistungsentgelte						
03	Kostensatzleistungen und -erstattungen						
04	Bestandsveränderungen und aktivierte Eigenleistungen						
05	Steuern und steuerähnliche Erträge einschl. Erträge aus gesetzlichen Umlagen						
06	Erträge aus Transferleistungen						
07	Erträge aus Zuweisungen und Zuschüssen für lfd. Zwecke und allgemeine Umlagen						
08	Erträge aus der Auflösung von Sonderposten aus Investitionszuweisungen, -zuschüssen und Investitionsbeiträgen						
09	Sonstige ordentliche Erträge						
10	Summe der ordentlichen Erträge (Nr. 1 bis 9)	-30,00					
	Ordentliche Aufwendungen						
11	Personalaufwendungen						
12	Versorgungsaufwendungen						
13	Aufwendungen für Sach- und Dienstleistungen	5.894,97	10.000,00	56.000,00	13.000,00	13.000,00	13.000,00
14	Abschreibungen						
15	Aufwendungen für Zuweisungen und Zuschüsse sowie besondere Finanzaufwendungen						
16	Steueraufwendungen einschl. Aufwendungen aus gesetzlichen Umlageverpflichtungen						
17	Transferaufwendungen						
18	Sonstige ordentliche Aufwendungen						
19	Summe der ordentlichen Aufwendungen (Nr. 11 bis 18)	5.894,97	10.000,00	56.000,00	13.000,00	13.000,00	13.000,00
20	Verwaltungsergebnis (Nr. 10 ./ Nr. 19)	5.864,97	10.000,00	56.000,00	13.000,00	13.000,00	13.000,00
21	Finanzerträge						
22	Finanzaufwendungen						
23	Finanzergebnis (Nr. 21 bis Nr. 22)						
24	Ordentliches Ergebnis (Verwaltungsergebnis und Finanzergebnis Nr. 20 und Nr. 23)	5.864,97	10.000,00	56.000,00	13.000,00	13.000,00	13.000,00
25	Außerordentliche Erträge						
26	Außerordentliche Aufwendungen						
27	Außerordentliches Ergebnis (Nr. 25 ./ Nr. 26)						
28	Jahresergebnis vor internen Leistungsbeziehungen	5.864,97	10.000,00	56.000,00	13.000,00	13.000,00	13.000,00
	(ordentliches Ergebnis und außerordentliches Ergebnis Nr. 24 und Nr. 27)						
29	Erlöse der internen Leistungsbeziehungen						
30	Kosten der internen Leistungsbeziehungen		65.200,00	65.900,00	66.900,00		
31	Ergebnis der internen Leistungsbeziehungen		65.200,00	65.900,00	66.900,00		
32	Jahresergebnis nach internen Leistungsbeziehungen	5.864,97	75.200,00	121.900,00	79.900,00	13.000,00	13.000,00

## Haushaltsplan 2018-2019 Stadt Hadamar

Teilfinanzhaushalt Produkt 155710 Marketing							
Stadt Hadamar							
Nr.	Bezeichnung	Ergebnis 2016	Ansatz 2017	Ansatz 2018	Ansatz 2019	Plan 2020	Plan 2021
	Einzahlungen aus Investitionstätigkeit						
20	+ Einz. aus Investitionszuweis. und Zuschüssen sowie aus Investitionsbeiträgen						
21	+ Einz. aus Abgängen von Vermögensgegenständen des Sachanlagevermögens						
	und des immateriellen Anlagevermögens						
22	+ Einz. aus Abgängen von Vermögensgegenständen des Finanzanlagevermögens						
	Einzahlungen aus Finanzierungstätigkeit						
31	+ Einz. aus der Aufnahme von Krediten und wirtschaftlich vergleichbaren Vorgängen						
	für Investitionen						
	Summe						
	Auszahlungen aus Investitionstätigkeit						
24A	- Ausz. aus gewährten Investitionszuweisungen und -zuschüssen						
24	- Ausz. für den Erwerb von Grundstücken und Gebäuden						
25	- Ausz. für Baumaßnahmen						
26	- Ausz. für Investitionen in das sonst. Sachanlagevermögen und immat. Anlagever.						
27	- Ausz. für Investitionen in das Finanzanlagevermögen						
	Auszahlungen aus Finanzierungstätigkeit						
32	- Auszahlungen für die Tilgung von Krediten und wirtschaftlich vergl. Vorgängen						
	für Investitionen						
	Summe						
	Saldo (Einzahlungen ./ Auszahlungen)						

## Haushaltsplan 2018-2019 Stadt Hadamar

Teilergebnishaushalt Kostenstelle 15571001 Stadtmarketing							
Stadt Hadamar							
Nr.	Bezeichnung	Ergebnis 2016	Ansatz 2017	Ansatz 2018	Ansatz 2019	Plan 2020	Plan 2021
01	Privatrechtliche Leistungsentgelte	-30,00					
5090000	sonstige Umsatzerlöse	-30,00					
10	Summe der ordentlichen Erträge (Nr. 1 bis 9)	-30,00					
13	Aufwendungen für Sach- und Dienstleistungen	5.894,97	10.000,00	56.000,00	13.000,00	13.000,00	13.000,00
6120000	Entwickl.-, Versuchs- und Konstr.Arbeit durch 3.			40.000,00			
6850000	Reisekosten	12,00					
6861000	Aufw. für Öffentlichkeitsarbeit	95,20					
6861010	Aufw. für Öffentlichkeitsarbeit - Stadtmarketing	5.787,77	10.000,00	16.000,00	13.000,00	13.000,00	13.000,00
19	Summe der ordentlichen Aufwendungen (Nr. 11 bis 18)	5.894,97	10.000,00	56.000,00	13.000,00	13.000,00	13.000,00
20	Verwaltungsergebnis (Nr. 10 ./ Nr. 19)	5.864,97	10.000,00	56.000,00	13.000,00	13.000,00	13.000,00
24	Ordentliches Ergebnis (Verwaltungsergebnis und Finanzergebnis Nr. 20 und Nr. 23)	5.864,97	10.000,00	56.000,00	13.000,00	13.000,00	13.000,00
28	Jahresergebnis vor internen Leistungsbeziehungen	5.864,97	10.000,00	56.000,00	13.000,00	13.000,00	13.000,00
30	Kosten der internen Leistungsbeziehungen		65.200,00	65.900,00	66.900,00		
9100110	Verwaltung Aufwand ILV		65.200,00	65.900,00	66.900,00		
31	Ergebnis der internen Leistungsbeziehungen		65.200,00	65.900,00	66.900,00		
32	Jahresergebnis nach internen Leistungsbeziehungen	5.864,97	75.200,00	121.900,00	79.900,00	13.000,00	13.000,00
<b>Erläuterungen - Teilergebnishaushalt Kostenstelle 15571001 Stadtmarketing</b>							
<p><b>Erläuterungen zu Sachkonto 6120000</b></p> <p>HH.2018: 40.000 EUR                      Externe Dienstleistungen für Stadtmarketing und Wirtschaftsförderung.                      Sperrvermerk: Die Mittel in Höhe von 40.000 EUR zur externen Vergabe von Modulen im Bereich Stadtmarketing sind auch für die Wirtschaftsförderung (Ansiedlung von Gewerbe) zu verwenden. Die Mittelfreigabe erfolgt durch die Stadtverordnetenversammlung.</p>							
<p><b>Erläuterungen zu Sachkonto 6861010</b></p> <p>HH.2018 ff.:                      Mittelanhebung um 3.000 € p.a. für verstärkte zielgruppenorientierte Werbung und Werbung zur Wiederbelebung des Stadtmuseums durch Wechsellausstellungen und Vernissagen                      Einstellung weiterer 3.000 € (nur in 2018) Kosten für Durchführung eines Schwimmbadfestes</p>							

## Haushaltsplan 2018-2019 Stadt Hadamar

Teilfinanzhaushalt Kostenstelle 15571001 Stadtmarketing							
Stadt Hadamar							
Nr.	Bezeichnung	Ergebnis 2016	Ansatz 2017	Ansatz 2018	Ansatz 2019	Plan 2020	Plan 2021
	Einzahlungen aus Investitionstätigkeit						
20	+ Einz. aus Investitionszuweis. und Zuschüssen sowie aus Investitionsbeiträgen						
21	+ Einz. aus Abgängen von Vermögensgegenständen des Sachanlagevermögens						
	und des immateriellen Anlagevermögens						
22	+ Einz. aus Abgängen von Vermögensgegenständen des Finanzanlagevermögens						
	Einzahlungen aus Finanzierungstätigkeit						
31	+ Einz. aus der Aufnahme von Krediten und wirtschaftlich vergleichbaren Vorgängen						
	für Investitionen						
	Summe						
	Auszahlungen aus Investitionstätigkeit						
24A	- Ausz. aus gewährten Investitionszuweisungen und -zuschüssen						
24	- Ausz. für den Erwerb von Grundstücken und Gebäuden						
25	- Ausz. für Baumaßnahmen						
26	- Ausz. für Investitionen in das sonst. Sachanlagevermögen und immat. Anlagever.						
27	- Ausz. für Investitionen in das Finanzanlagevermögen						
	Auszahlungen aus Finanzierungstätigkeit						
32	- Auszahlungen für die Tilgung von Krediten und wirtschaftlich vergl. Vorgängen						
	für Investitionen						
	Summe						
	Saldo (Einzahlungen ./ Auszahlungen)						



## Haushaltsplan 2018-2019 Stadt Hadamar

Teilergebnishaushalt Produktgruppe 1558 Allgemeine Einrichtungen und Unternehmen							
Stadt Hadamar							
Nr.	Bezeichnung	Ergebnis 2016	Ansatz 2017	Ansatz 2018	Ansatz 2019	Plan 2020	Plan 2021
	Ordentliche Erträge						
01	Privatrechtliche Leistungsentgelte	-185.502,03	-141.400,00	-123.600,00	-123.600,00	-123.600,00	-132.600,00
02	Öffentlich-rechtliche Leistungsentgelte						
03	Kostensatzleistungen und -erstattungen	-1.191,51	-2.000,00	-2.000,00	-2.000,00	-2.000,00	-2.000,00
04	Bestandsveränderungen und aktivierte Eigenleistungen						
05	Steuern und steuerähnliche Erträge einschl. Erträge aus gesetzlichen Umlagen						
06	Erträge aus Transferleistungen						
07	Erträge aus Zuweisungen und Zuschüssen für lfd. Zwecke und allgemeine Umlagen						
08	Erträge aus der Auflösung von Sonderposten aus Investitionszuweisungen, -zuschüssen und Investitionsbeiträgen	-46.165,00	-40.962,00	-42.255,00	-42.255,00	-42.255,00	-42.255,00
09	Sonstige ordentliche Erträge	-8.259,93	-1.200,00	-1.200,00	-1.200,00	-1.200,00	-1.200,00
10	Summe der ordentlichen Erträge (Nr. 1 bis 9)	-241.118,47	-185.562,00	-169.055,00	-169.055,00	-169.055,00	-178.055,00
	Ordentliche Aufwendungen						
11	Personalaufwendungen						
12	Versorgungsaufwendungen						
13	Aufwendungen für Sach- und Dienstleistungen	214.239,37	216.540,00	294.220,00	222.120,00	206.120,00	216.620,00
14	Abschreibungen	232.982,68	163.045,00	233.341,00	233.341,00	233.341,00	233.341,00
15	Aufwendungen für Zuweisungen und Zuschüsse sowie besondere Finanzaufwendungen	407,58	2.000,00	2.000,00	2.000,00	2.000,00	2.000,00
16	Steueraufwendungen einschl. Aufwendungen aus gesetzlichen Umlageverpflichtungen						
17	Transferaufwendungen						
18	Sonstige ordentliche Aufwendungen	16.511,04	14.950,00	16.000,00	16.000,00	16.000,00	16.000,00
19	Summe der ordentlichen Aufwendungen (Nr. 11 bis 18)	464.140,67	396.535,00	545.561,00	473.461,00	457.461,00	467.961,00
20	Verwaltungsergebnis (Nr. 10 ./ Nr. 19)	223.022,20	210.973,00	376.506,00	304.406,00	288.406,00	289.906,00
21	Finanzerträge						
22	Finanzaufwendungen						
23	Finanzergebnis (Nr. 21 bis Nr. 22)						
24	Ordentliches Ergebnis (Verwaltungsergebnis und Finanzergebnis Nr. 20 und Nr. 23)	223.022,20	210.973,00	376.506,00	304.406,00	288.406,00	289.906,00
25	Außerordentliche Erträge	-435.893,60					
26	Außerordentliche Aufwendungen	23.303,29					
27	Außerordentliches Ergebnis (Nr. 25 ./ Nr. 26)	-412.590,31					
28	Jahresergebnis vor internen Leistungsbeziehungen	-189.568,11	210.973,00	376.506,00	304.406,00	288.406,00	289.906,00
	(ordentliches Ergebnis und außerordentliches Ergebnis Nr. 24 und Nr. 27)						
29	Erlöse der internen Leistungsbeziehungen						
30	Kosten der internen Leistungsbeziehungen		132.900,00	118.400,00	120.100,00		
31	Ergebnis der internen Leistungsbeziehungen		132.900,00	118.400,00	120.100,00		
32	Jahresergebnis nach internen Leistungsbeziehungen	-189.568,11	343.873,00	494.906,00	424.506,00	288.406,00	289.906,00

## Haushaltsplan 2018-2019 Stadt Hadamar

### Produktbeschreibung Produkt 155831 Märkte und Feste

Stadt Hadamar

Produktbereich	15	Wirtschaft und Tourismus
Produktgruppe	1558	Allgemeine Einrichtungen und Unternehmen
Produkt	155831	Märkte und Feste

### Produktinformation

Kurzbeschreibung Ausrichtung/Förderung Märkte, Kirchweihfeste, Stadtfest, Steinbacher Markt

## Haushaltsplan 2018-2019 Stadt Hadamar

Teilergebnishaushalt Produkt 155831 Märkte und Feste							
Stadt Hadamar							
Nr.	Bezeichnung	Ergebnis 2016	Ansatz 2017	Ansatz 2018	Ansatz 2019	Plan 2020	Plan 2021
	Ordentliche Erträge						
01	Privatrechtliche Leistungsentgelte	-7.145,00	-7.000,00	-7.000,00	-7.000,00	-7.000,00	-7.000,00
02	Öffentlich-rechtliche Leistungsentgelte						
03	Kostensatzleistungen und -erstattungen	-454,47	-2.000,00	-2.000,00	-2.000,00	-2.000,00	-2.000,00
04	Bestandsveränderungen und aktivierte Eigenleistungen						
05	Steuern und steuerähnliche Erträge einschl. Erträge aus gesetzlichen Umlagen						
06	Erträge aus Transferleistungen						
07	Erträge aus Zuweisungen und Zuschüssen für lfd. Zwecke und allgemeine Umlagen						
08	Erträge aus der Auflösung von Sonderposten aus Investitionszuweisungen, -zuschüssen und Investitionsbeiträgen						
09	Sonstige ordentliche Erträge						
10	Summe der ordentlichen Erträge (Nr. 1 bis 9)	-7.599,47	-9.000,00	-9.000,00	-9.000,00	-9.000,00	-9.000,00
	Ordentliche Aufwendungen						
11	Personalaufwendungen						
12	Versorgungsaufwendungen						
13	Aufwendungen für Sach- und Dienstleistungen	33.005,73	40.100,00	28.500,00	39.000,00	28.500,00	39.000,00
14	Abschreibungen						
15	Aufwendungen für Zuweisungen und Zuschüsse sowie besondere Finanzaufwendungen						
16	Steueraufwendungen einschl. Aufwendungen aus gesetzlichen Umlageverpflichtungen						
17	Transferaufwendungen						
18	Sonstige ordentliche Aufwendungen						
19	Summe der ordentlichen Aufwendungen (Nr. 11 bis 18)	33.005,73	40.100,00	28.500,00	39.000,00	28.500,00	39.000,00
20	Verwaltungsergebnis (Nr. 10 ./ Nr. 19)	25.406,26	31.100,00	19.500,00	30.000,00	19.500,00	30.000,00
21	Finanzerträge						
22	Finanzaufwendungen						
23	Finanzergebnis (Nr. 21 bis Nr. 22)						
24	Ordentliches Ergebnis (Verwaltungsergebnis und Finanzergebnis Nr. 20 und Nr. 23)	25.406,26	31.100,00	19.500,00	30.000,00	19.500,00	30.000,00
25	Außerordentliche Erträge						
26	Außerordentliche Aufwendungen						
27	Außerordentliches Ergebnis (Nr. 25 ./ Nr. 26)						
28	Jahresergebnis vor internen Leistungsbeziehungen	25.406,26	31.100,00	19.500,00	30.000,00	19.500,00	30.000,00
	(ordentliches Ergebnis und außerordentliches Ergebnis Nr. 24 und Nr. 27)						
29	Erlöse der internen Leistungsbeziehungen						
30	Kosten der internen Leistungsbeziehungen		49.300,00	41.700,00	42.300,00		
31	Ergebnis der internen Leistungsbeziehungen		49.300,00	41.700,00	42.300,00		
32	Jahresergebnis nach internen Leistungsbeziehungen	25.406,26	80.400,00	61.200,00	72.300,00	19.500,00	30.000,00

## Haushaltsplan 2018-2019 Stadt Hadamar

Teilfinanzhaushalt Produkt 155831 Märkte und Feste							
Stadt Hadamar							
Nr.	Bezeichnung	Ergebnis 2016	Ansatz 2017	Ansatz 2018	Ansatz 2019	Plan 2020	Plan 2021
	Einzahlungen aus Investitionstätigkeit						
20	+ Einz. aus Investitionszuweis. und Zuschüssen sowie aus Investitionsbeiträgen						
21	+ Einz. aus Abgängen von Vermögensgegenständen des Sachanlagevermögens						
	und des immateriellen Anlagevermögens						
22	+ Einz. aus Abgängen von Vermögensgegenständen des Finanzanlagevermögens						
	Einzahlungen aus Finanzierungstätigkeit						
31	+ Einz. aus der Aufnahme von Krediten und wirtschaftlich vergleichbaren Vorgängen						
	für Investitionen						
	Summe						
	Auszahlungen aus Investitionstätigkeit						
24A	- Ausz. aus gewährten Investitionszuweisungen und -zuschüssen						
24	- Ausz. für den Erwerb von Grundstücken und Gebäuden						
25	- Ausz. für Baumaßnahmen						
26	- Ausz. für Investitionen in das sonst. Sachanlagevermögen und immat. Anlagever.						
27	- Ausz. für Investitionen in das Finanzanlagevermögen						
	Auszahlungen aus Finanzierungstätigkeit						
32	- Auszahlungen für die Tilgung von Krediten und wirtschaftlich vergl. Vorgängen						
	für Investitionen						
	Summe						
	Saldo (Einzahlungen ./- Auszahlungen)						

## Haushaltsplan 2018-2019 Stadt Hadamar

### Teilergebnishaushalt Kostenstelle 15583199 Feste und Märkte allgem.

Stadt Hadamar

Nr.	Bezeichnung	Ergebnis 2016	Ansatz 2017	Ansatz 2018	Ansatz 2019	Plan 2020	Plan 2021
01	Privatrechtliche Leistungsentgelte	-7.145,00	-7.000,00	-7.000,00	-7.000,00	-7.000,00	-7.000,00
5004000	Umsatzerlöse aus Überlassung von Rechten	-7.145,00	-7.000,00	-7.000,00	-7.000,00	-7.000,00	-7.000,00
03	Kostensersatzleistungen und -erstattungen	-454,47	-2.000,00	-2.000,00	-2.000,00	-2.000,00	-2.000,00
5490000	andere Kostensersatzleistungen und Erstattungen	-454,47	-2.000,00	-2.000,00	-2.000,00	-2.000,00	-2.000,00
10	Summe der ordentlichen Erträge (Nr. 1 bis 9)	-7.599,47	-9.000,00	-9.000,00	-9.000,00	-9.000,00	-9.000,00
13	Aufwendungen für Sach- und Dienstleistungen	33.005,73	40.100,00	28.500,00	39.000,00	28.500,00	39.000,00
6051000	Strom	1.134,03	2.600,00	2.500,00	2.500,00	2.500,00	2.500,00
6089000	übriger sonstiger Materialaufwand	2.394,89	1.000,00				
6861000	Aufw. für Öffentlichkeitsarbeit	29.417,81	36.500,00	26.000,00	36.500,00	26.000,00	36.500,00
6861010	Aufw. für Öffentlichkeitsarbeit - Stadtmarketing	59,00					
19	Summe der ordentlichen Aufwendungen (Nr. 11 bis 18)	33.005,73	40.100,00	28.500,00	39.000,00	28.500,00	39.000,00
20	Verwaltungsergebnis (Nr. 10 ./ Nr. 19)	25.406,26	31.100,00	19.500,00	30.000,00	19.500,00	30.000,00
24	Ordentliches Ergebnis (Verwaltungsergebnis und Finanzergebnis Nr. 20 und Nr. 23)	25.406,26	31.100,00	19.500,00	30.000,00	19.500,00	30.000,00
28	Jahresergebnis vor internen Leistungsbeziehungen	25.406,26	31.100,00	19.500,00	30.000,00	19.500,00	30.000,00
30	Kosten der internen Leistungsbeziehungen		49.300,00	41.700,00	42.300,00		
9100010	Bauhof Aufwand ILV		49.300,00	41.700,00	42.300,00		
31	Ergebnis der internen Leistungsbeziehungen		49.300,00	41.700,00	42.300,00		
32	Jahresergebnis nach internen Leistungsbeziehungen	25.406,26	80.400,00	61.200,00	72.300,00	19.500,00	30.000,00

### Erläuterungen - Teilergebnishaushalt Kostenstelle 15583199 Feste und Märkte allgem.

#### Erläuterungen zu Sachkonto 5004000

HH.2018 ff.:  
Standgelder Kirmes etc.

#### Erläuterungen zu Sachkonto 6861000

HH.2018 ff.:  
Unter KST 15583199 befinden sich die Kosten für Stadtfest, Steinbacher Markt, Frühjahrs- und Weihnachtsmarkt.  
Das Stadtfest findet seit 2015 in zweijährigem Rhythmus statt.

## Haushaltsplan 2018-2019 Stadt Hadamar

Teilfinanzhaushalt Kostenstelle 15583199 Feste und Märkte allgem.							
Stadt Hadamar							
Nr.	Bezeichnung	Ergebnis 2016	Ansatz 2017	Ansatz 2018	Ansatz 2019	Plan 2020	Plan 2021
	Einzahlungen aus Investitionstätigkeit						
20	+ Einz. aus Investitionszuweis. und Zuschüssen sowie aus Investitionsbeiträgen						
21	+ Einz. aus Abgängen von Vermögensgegenständen des Sachanlagevermögens						
	und des immateriellen Anlagevermögens						
22	+ Einz. aus Abgängen von Vermögensgegenständen des Finanzanlagevermögens						
	Einzahlungen aus Finanzierungstätigkeit						
31	+ Einz. aus der Aufnahme von Krediten und wirtschaftlich vergleichbaren Vorgängen						
	für Investitionen						
	Summe						
	Auszahlungen aus Investitionstätigkeit						
24A	- Ausz. aus gewährten Investitionszuweisungen und -zuschüssen						
24	- Ausz. für den Erwerb von Grundstücken und Gebäuden						
25	- Ausz. für Baumaßnahmen						
26	- Ausz. für Investitionen in das sonst. Sachanlagevermögen und immat. Anlagever.						
27	- Ausz. für Investitionen in das Finanzanlagevermögen						
	Auszahlungen aus Finanzierungstätigkeit						
32	- Auszahlungen für die Tilgung von Krediten und wirtschaftlich vergl. Vorgängen						
	für Investitionen						
	Summe						
	Saldo (Einzahlungen ./ Auszahlungen)						

## Haushaltsplan 2018-2019 Stadt Hadamar

<b>Produktbeschreibung Produkt 155832 Stadthalle / Dorfgemeinschaftshäuser</b>		
Stadt Hadamar		
Produktbereich	15	Wirtschaft und Tourismus
Produktgruppe	1558	Allgemeine Einrichtungen und Unternehmen
Produkt	155832	Stadthalle / Dorfgemeinschaftshäuser
<b>Produktinformation</b>		
Kurzbeschreibung	Betrieb Stadthalle und Bürgerhäuser	

## Haushaltsplan 2018-2019 Stadt Hadamar

Teilergebnishaushalt Produkt 155832 Stadthalle / Dorfgemeinschaftshäuser							
Stadt Hadamar							
Nr.	Bezeichnung	Ergebnis 2016	Ansatz 2017	Ansatz 2018	Ansatz 2019	Plan 2020	Plan 2021
	Ordentliche Erträge						
01	Privatrechtliche Leistungsentgelte	-59.599,52	-57.900,00	-58.900,00	-58.900,00	-58.900,00	-67.900,00
02	Öffentlich-rechtliche Leistungsentgelte						
03	Kostensatzleistungen und -erstattungen	-116,62					
04	Bestandsveränderungen und aktivierte Eigenleistungen						
05	Steuern und steuerähnliche Erträge einschl. Erträge aus gesetzlichen Umlagen						
06	Erträge aus Transferleistungen						
07	Erträge aus Zuweisungen und Zuschüssen für lfd. Zwecke und allgemeine Umlagen						
08	Erträge aus der Auflösung von Sonderposten aus Investitionszuweisungen, -zuschüssen und Investitionsbeiträgen	-13.413,00	-31.089,00	-16.503,00	-16.503,00	-16.503,00	-16.503,00
09	Sonstige ordentliche Erträge	-7.787,92	-200,00	-200,00	-200,00	-200,00	-200,00
10	Summe der ordentlichen Erträge (Nr. 1 bis 9)	-80.917,06	-89.189,00	-75.603,00	-75.603,00	-75.603,00	-84.603,00
	Ordentliche Aufwendungen						
11	Personalaufwendungen						
12	Versorgungsaufwendungen						
13	Aufwendungen für Sach- und Dienstleistungen	128.651,82	136.840,00	190.920,00	143.320,00	137.820,00	137.820,00
14	Abschreibungen	53.847,24	50.989,00	54.787,00	54.787,00	54.787,00	54.787,00
15	Aufwendungen für Zuweisungen und Zuschüsse sowie besondere Finanzaufwendungen	407,58	2.000,00	2.000,00	2.000,00	2.000,00	2.000,00
16	Steueraufwendungen einschl. Aufwendungen aus gesetzlichen Umlageverpflichtungen						
17	Transferaufwendungen						
18	Sonstige ordentliche Aufwendungen	10.178,10	9.300,00	10.200,00	10.200,00	10.200,00	10.200,00
19	Summe der ordentlichen Aufwendungen (Nr. 11 bis 18)	193.084,74	199.129,00	257.907,00	210.307,00	204.807,00	204.807,00
20	Verwaltungsergebnis (Nr. 10 ./ Nr. 19)	112.167,68	109.940,00	182.304,00	134.704,00	129.204,00	120.204,00
21	Finanzerträge						
22	Finanzaufwendungen						
23	Finanzergebnis (Nr. 21 bis Nr. 22)						
24	Ordentliches Ergebnis (Verwaltungsergebnis und Finanzergebnis Nr. 20 und Nr. 23)	112.167,68	109.940,00	182.304,00	134.704,00	129.204,00	120.204,00
25	Außerordentliche Erträge						
26	Außerordentliche Aufwendungen						
27	Außerordentliches Ergebnis (Nr. 25 ./ Nr. 26)						
28	Jahresergebnis vor internen Leistungsbeziehungen	112.167,68	109.940,00	182.304,00	134.704,00	129.204,00	120.204,00
	(ordentliches Ergebnis und außerordentliches Ergebnis Nr. 24 und Nr. 27)						
29	Erlöse der internen Leistungsbeziehungen						
30	Kosten der internen Leistungsbeziehungen		67.800,00	68.400,00	69.400,00		
31	Ergebnis der internen Leistungsbeziehungen		67.800,00	68.400,00	69.400,00		
32	Jahresergebnis nach internen Leistungsbeziehungen	112.167,68	177.740,00	250.704,00	204.104,00	129.204,00	120.204,00



## Haushaltsplan 2018-2019 Stadt Hadamar

Teilfinanzhaushalt Produkt 155832 Stadthalle / Dorfgemeinschaftshäuser							
Stadt Hadamar							
Nr.	Bezeichnung	Ergebnis 2016	Ansatz 2017	Ansatz 2018	Ansatz 2019	Plan 2020	Plan 2021
	Einzahlungen aus Investitionstätigkeit						
20	+ Einz. aus Investitionszuweis. und Zuschüssen sowie aus Investitionsbeiträgen		131.400,00				
21	+ Einz. aus Abgängen von Vermögensgegenständen des Sachanlagevermögens						
	und des immateriellen Anlagevermögens						
22	+ Einz. aus Abgängen von Vermögensgegenständen des Finanzanlagevermögens						
	Einzahlungen aus Finanzierungstätigkeit						
31	+ Einz. aus der Aufnahme von Krediten und wirtschaftlich vergleichbaren Vorgängen						
	für Investitionen						
	Summe		131.400,00				
	Auszahlungen aus Investitionstätigkeit						
24A	- Ausz. aus gewährten Investitionszuweisungen und -zuschüssen						
24	- Ausz. für den Erwerb von Grundstücken und Gebäuden						
25	- Ausz. für Baumaßnahmen						
26	- Ausz. für Investitionen in das sonst. Sachanlagevermögen und immat. Anlagever.	-8.024,23	-170.500,00	-88.700,00	-100.000,00		
27	- Ausz. für Investitionen in das Finanzanlagevermögen						
	Auszahlungen aus Finanzierungstätigkeit						
32	- Auszahlungen für die Tilgung von Krediten und wirtschaftlich vergl. Vorgängen						
	für Investitionen						
	Summe	-8.024,23	-170.500,00	-88.700,00	-100.000,00		
	Saldo (Einzahlungen ./- Auszahlungen)	-8.024,23	-39.100,00	-88.700,00	-100.000,00		

## Haushaltsplan 2018-2019 Stadt Hadamar

Teilergebnishaushalt Kostenstelle 15583201 Stadthalle Hadamar							
Stadt Hadamar							
Nr.	Bezeichnung	Ergebnis 2016	Ansatz 2017	Ansatz 2018	Ansatz 2019	Plan 2020	Plan 2021
01	Privatrechtliche Leistungsentgelte	-48.109,24	-43.000,00	-44.000,00	-44.000,00	-44.000,00	-44.000,00
5003000	Umsatzerlöse aus Überlassung Gebäude und Räume	-48.109,24	-43.000,00	-44.000,00	-44.000,00	-44.000,00	-44.000,00
03	Kostenersatzleistungen und -erstattungen	-116,62					
5488000	Kostenerstattungen von übrigen Bereichen	-116,62					
08	Erträge aus der Auflösung von Sonderposten aus Investitionszuweisungen,	-6.742,00	-21.368,00	-6.742,00	-6.742,00	-6.742,00	-6.742,00
5460099	Erträge Auflösung SOPO Sonderinvest. (Tilg. Land)	-3.333,00	-3.333,00	-3.333,00	-3.333,00	-3.333,00	-3.333,00
5469000	Erträge Auflösung von sonst SOPO aus Investitionen	-3.409,00	-18.035,00	-3.409,00	-3.409,00	-3.409,00	-3.409,00
09	Sonstige ordentliche Erträge	-4.109,23					
5391000	Steuererstattungen	-4.109,23					
10	Summe der ordentlichen Erträge (Nr. 1 bis 9)	-59.077,09	-64.368,00	-50.742,00	-50.742,00	-50.742,00	-50.742,00
13	Aufwendungen für Sach- und Dienstleistungen	62.703,74	67.700,00	112.500,00	64.900,00	67.900,00	67.900,00
6051000	Strom	3.274,45	3.000,00	3.200,00	3.200,00	3.200,00	3.200,00
6052000	Gas	13.242,78	16.000,00	15.000,00	15.000,00	15.000,00	15.000,00
6056000	Wasser		600,00	600,00	600,00	600,00	600,00
6057000	Abwasser	-51,40	1.500,00	1.500,00	1.500,00	1.500,00	1.500,00
6061000	Materialaufw. für Gebäude u. Außenanlagen	5.783,34	2.000,00	2.000,00	2.000,00	2.000,00	2.000,00
6062000	Materialaufw. für techn. Anlagen in Betriebsbauten	89,25					
6063000	Materialaufw. für Einrichtungen und Ausstattungen	28,36					
6081000	Reinigungsmaterial		300,00	300,00	300,00	300,00	300,00
6089000	übriger sonstiger Materialaufwand	151,38	200,00	200,00	200,00	200,00	200,00
6101030	Fremdleistung Wasserversorgung	338,08					
6120000	Entwickl.-, Versuchs- und Konstr.Arbeit durch 3.			15.000,00			
6139000	sonstige weitere Fremdleistungen	8.617,86	7.600,00	7.600,00	7.600,00	7.600,00	7.600,00
6161000	Instandh. Gebäude, Außenanl. (Bauunterhaltung)	6.891,63	20.000,00	31.000,00	17.000,00	20.000,00	20.000,00
6162000	Instandh. von techn. Anlagen in Betriebsbauten	1.554,52	1.000,00	19.600,00	1.000,00	1.000,00	1.000,00
6163000	Instandh. von Einrichtungen und Ausstattungen	4.354,41	1.000,00	1.000,00	1.000,00	1.000,00	1.000,00
6166000	Wartungskosten	1.094,56					
6169000	sonstige Fremdinstandhaltung	1.960,54					
6171000	Aufwendungen für Fremdensorgung	1.385,40	1.400,00	1.400,00	1.400,00	1.400,00	1.400,00
6173000	Fremdreinigung	398,65		400,00	400,00	400,00	400,00
6832000	Telefonkosten	227,48	300,00	300,00	300,00	300,00	300,00
6861000	Aufw. für Öffentlichkeitsarbeit	213,01					
6900100	Beiträge f. Gebäudebezogene Versicherungen	13.149,44	12.800,00	13.400,00	13.400,00	13.400,00	13.400,00
14	Abschreibungen	28.836,24	27.381,00	28.327,00	28.327,00	28.327,00	28.327,00
6620000	Abschr. Gebäude u. -einr. , SachAnlag., InfrStrktV	26.913,00	26.730,00	26.198,00	26.198,00	26.198,00	26.198,00
6630000	Abschr. auf techn. Anlagen u. Maschinen	558,24		765,00	765,00	765,00	765,00
6642000	Abschr. auf Betriebsausstattung	1.365,00	651,00	1.364,00	1.364,00	1.364,00	1.364,00
18	Sonstige ordentliche Aufwendungen	10.178,10	9.300,00	10.200,00	10.200,00	10.200,00	10.200,00
7020000	Grundsteuer	10.178,10	9.300,00	10.200,00	10.200,00	10.200,00	10.200,00
19	Summe der ordentlichen Aufwendungen (Nr. 11 bis 18)	101.718,08	104.381,00	151.027,00	103.427,00	106.427,00	106.427,00
20	Verwaltungsergebnis (Nr. 10 ./ . Nr. 19)	42.640,99	40.013,00	100.285,00	52.685,00	55.685,00	55.685,00
24	Ordentliches Ergebnis (Verwaltungsergebnis und Finanzergebnis Nr. 20 und Nr. 23)	42.640,99	40.013,00	100.285,00	52.685,00	55.685,00	55.685,00

## Haushaltsplan 2018-2019 Stadt Hadamar

### Teilergebnishaushalt Kostenstelle 15583201 Stadthalle Hadamar

Stadt Hadamar

Nr.	Bezeichnung	Ergebnis 2016	Ansatz 2017	Ansatz 2018	Ansatz 2019	Plan 2020	Plan 2021
28	Jahresergebnis vor internen Leistungsbeziehungen	42.640,99	40.013,00	100.285,00	52.685,00	55.685,00	55.685,00
30	Kosten der internen Leistungsbeziehungen		21.800,00	24.000,00	24.300,00		
9100010	Bauhof Aufwand ILV		6.100,00	8.200,00	8.300,00		
9100110	Verwaltung Aufwand ILV		15.700,00	15.800,00	16.000,00		
31	Ergebnis der internen Leistungsbeziehungen		21.800,00	24.000,00	24.300,00		
32	Jahresergebnis nach internen Leistungsbeziehungen	42.640,99	61.813,00	124.285,00	76.985,00	55.685,00	55.685,00

### Erläuterungen - Teilergebnishaushalt Kostenstelle 15583201 Stadthalle Hadamar

#### Erläuterungen zu Sachkonto 6120000

HH.2018: 15.000 EUR

Planung Klima- und Belüftung

Haushaltsbegleitbeschluss: Mit den eingestellten Mitteln in Höhe von 15.000 EUR soll eine Bestandsaufnahme, Überprüfung und Planung einer Klima- und Belüftungsanlage durch eine Fachfirma erfolgen, da die derzeitige Situation hinsichtlich der Raumtemperatur bei Veranstaltungen verbessert werden muss.

#### Erläuterungen zu Sachkonto 6161000

HH.2018:

31.000 € davon:

15.000 € regulärer Bedarf

9.500 € Erneuerung Boden Restaurant (Vinyl)

6.500 € Sonnenschutzfolie obere Hallenfenster Nord-u.Südseite

#### Erläuterungen zu Sachkonto 6161000

HH.2019:

17.000 € davon:

15.000 € regulärer Bedarf

2.000 € Sonnenschutzfolie Küche

#### Erläuterungen zu Sachkonto 6162000

HH.2018:

19.600 € davon:

1.000 € regulärer Bedarf

7.000 € Erneuerung Kühlraumdecke großer Saal (Forderung Gesundheitsamt)

7.000 € Umbau Getränkeköhl- und Schankanlage Wirtschaft

4.600 € Notstromanlage Batterieaustausch

## Haushaltsplan 2018-2019 Stadt Hadamar

Teilfinanzhaushalt Kostenstelle 15583201 Stadthalle Hadamar							
Stadt Hadamar							
Nr.	Bezeichnung	Ergebnis 2016	Ansatz 2017	Ansatz 2018	Ansatz 2019	Plan 2020	Plan 2021
	Einzahlungen aus Investitionstätigkeit						
20	+ Einz. aus Investitionszuweis. und Zuschüssen sowie aus Investitionsbeiträgen		88.200,00				
21	+ Einz. aus Abgängen von Vermögensgegenständen des Sachanlagevermögens						
	und des immateriellen Anlagevermögens						
22	+ Einz. aus Abgängen von Vermögensgegenständen des Finanzanlagevermögens						
	Einzahlungen aus Finanzierungstätigkeit						
31	+ Einz. aus der Aufnahme von Krediten und wirtschaftlich vergleichbaren Vorgängen						
	für Investitionen						
	Summe		88.200,00				
	Auszahlungen aus Investitionstätigkeit						
24A	- Ausz. aus gewährten Investitionszuweisungen und -zuschüssen						
24	- Ausz. für den Erwerb von Grundstücken und Gebäuden						
25	- Ausz. für Baumaßnahmen						
26	- Ausz. für Investitionen in das sonst. Sachanlagevermögen und immat. Anlagever.	-8.024,23	-104.000,00	-85.000,00	-100.000,00		
27	- Ausz. für Investitionen in das Finanzanlagevermögen						
	Auszahlungen aus Finanzierungstätigkeit						
32	- Auszahlungen für die Tilgung von Krediten und wirtschaftlich vergl. Vorgängen						
	für Investitionen						
	Summe	-8.024,23	-104.000,00	-85.000,00	-100.000,00		
	Saldo (Einzahlungen ./- Auszahlungen)	-8.024,23	-15.800,00	-85.000,00	-100.000,00		

## Haushaltsplan 2018-2019 Stadt Hadamar

Investitionen Kostenstelle 15583201 Stadthalle Hadamar							
Stadt Hadamar							
Nr. Bezeichnung	Jahres- ergebnis 2016	Ansatz 2017	Ansatz 2018	Ansatz 2019	Verpflichtungs- Ermächtigungen	Finanzplan 2020 2021	Bisher bereitgestellt
I155832-07 Stadthalle - Heizung/Lüftung Steuerger. +Regelung							-42.500,00
I155832-24 Stadthalle - Rauchmeldeanlage							-4.000,00
I155832-25 Stadthalle - Aussenjalousien							-7.000,00
I155832-26 Stadthalle - Aufgang zur Bühne/Treppe							-3.500,00
I155832-27 Stadthalle - Anschaffung Dampfreiniger	-379,99						-1.500,00
I155832-28 Stadthalle - Übertrag.Einbruch-/Brandmeldeanl age							-1.600,00
I155832-31 Stadthalle - Erneuerung Kälteanlage	-7.644,24	-6.000,00					-13.800,00
I155832-33 Stadthalle - Photovoltaikanlage		-98.000,00					-98.000,00
I155832-35 Stadthalle - Umstellung/Ergänzung Bestuhlung			-50.000,00				-50.000,00
I155832-36 Stadthalle - Beleuchtungsanlage und Tontechnik			-35.000,00				-35.000,00
I155832-38 Stadthalle - Klimaanlage				-100.000,00			
KP155832-1 Stadthalle Hadamar Energetische Maßnahmen							-120.000,00
Z155832-01 Bundeszuschuss KIP - Stadthalle Photovoltaikanlage		88.200,00					88.200,00

### Erläuterungen - Investitionen Kostenstelle 15583201 Stadthalle Hadamar

Stadthalle - Umstellung/Ergänzung Bestuhlung

HH.2018 :

50.000 € Umstellung der bestehenden Bestuhlung

(620 Stühle für großen und kleinen Saal, Foyer, Stuhllager)

Stadthalle - Beleuchtungsanlage und Tontechnik

HH.2018:

35.000 € Anschaffung neue Beleuchtungsanlage mit LED-Beleuchtung

sowie neue Tontechnik

Stadthalle - Klimaanlage

HH.2019:

100.000 € Stadthalle - Klima- und Belüftungsanlage

Sperrvermerk: Über die Freigabe des Betrages in Höhe von 100.000 € entscheidet die

Stadtverordnetenversammlung nach Vorlage des durch eine Fachfirma erstellten Ergebnisses

der Prüfung des Vorhabens zur Verbesserung der Raumtemperatur bei Veranstaltungen

in der Stadthalle.

## Haushaltsplan 2018-2019 Stadt Hadamar

Teilergebnishaushalt Kostenstelle 15583202 Bürgerhaus Oberweyer							
Stadt Hadamar							
Nr.	Bezeichnung	Ergebnis 2016	Ansatz 2017	Ansatz 2018	Ansatz 2019	Plan 2020	Plan 2021
01	Privatrechtliche Leistungsentgelte	-5.851,77	-5.000,00	-5.000,00	-5.000,00	-5.000,00	-5.000,00
5003000	Umsatzerlöse aus Überlassung Gebäude und Räume	-5.851,77	-5.000,00	-5.000,00	-5.000,00	-5.000,00	-5.000,00
08	Erträge aus der Auflösung von Sonderposten aus Investitionszuweisungen,	-797,00					
5461000	Erträge Auflös SOPO Invest nicht öffentl Bereich	-797,00					
09	Sonstige ordentliche Erträge	-1.333,69	-200,00	-200,00	-200,00	-200,00	-200,00
5300100	Nebenerlöse aus Vermietung und Verpachtung	-425,70	-200,00	-200,00	-200,00	-200,00	-200,00
5391000	Steuererstattungen	-907,99					
10	Summe der ordentlichen Erträge (Nr. 1 bis 9)	-7.982,46	-5.200,00	-5.200,00	-5.200,00	-5.200,00	-5.200,00
13	Aufwendungen für Sach- und Dienstleistungen	18.388,38	18.050,00	22.200,00	18.300,00	18.300,00	18.300,00
6051000	Strom	4.177,73	3.700,00	4.200,00	4.200,00	4.200,00	4.200,00
6052000	Gas	5.087,29	5.500,00	5.200,00	5.200,00	5.200,00	5.200,00
6056000	Wasser	1.510,03	1.000,00	1.000,00	1.000,00	1.000,00	1.000,00
6057000	Abwasser	3.378,36	2.200,00	2.200,00	2.200,00	2.200,00	2.200,00
6061000	Materialaufw. für Gebäude u. Außenanlagen	306,72	1.900,00	1.900,00	1.900,00	1.900,00	1.900,00
6081000	Reinigungsmaterial		300,00	300,00	300,00	300,00	300,00
6089000	übriger sonstiger Materialaufwand	295,78		1.900,00			
6161000	Instandh. Gebäude, Außenanl. (Bauunterhaltung)	1.316,94	1.900,00	2.900,00	1.900,00	1.900,00	1.900,00
6163000	Instandh. von Einrichtungen und Ausstattungen	828,39		1.000,00			
6171000	Aufwendungen für Fremdensorgung	168,12	200,00	200,00	200,00	200,00	200,00
6173000	Fremdreinigung	351,05	400,00	400,00	400,00	400,00	400,00
6900100	Beiträge f. Gebäudebezogene Versicherungen	967,97	950,00	1.000,00	1.000,00	1.000,00	1.000,00
14	Abschreibungen	9.643,00	7.897,00	9.642,00	9.642,00	9.642,00	9.642,00
6620000	Abschr. Gebäude u. -einr. , SachAnlag., InfrStrktV	6.645,00	6.309,00	6.646,00	6.646,00	6.646,00	6.646,00
6642000	Abschr. auf Betriebsausstattung	2.576,00	1.166,00	2.574,00	2.574,00	2.574,00	2.574,00
6645000	Abschr. auf Geschäftsausstattung	422,00	422,00	422,00	422,00	422,00	422,00
19	Summe der ordentlichen Aufwendungen (Nr. 11 bis 18)	28.031,38	25.947,00	31.842,00	27.942,00	27.942,00	27.942,00
20	Verwaltungsergebnis (Nr. 10 ./ Nr. 19)	20.048,92	20.747,00	26.642,00	22.742,00	22.742,00	22.742,00
24	Ordentliches Ergebnis (Verwaltungsergebnis und Finanzergebnis Nr. 20 und Nr. 23)	20.048,92	20.747,00	26.642,00	22.742,00	22.742,00	22.742,00
28	Jahresergebnis vor internen Leistungsbeziehungen	20.048,92	20.747,00	26.642,00	22.742,00	22.742,00	22.742,00
30	Kosten der internen Leistungsbeziehungen		7.800,00	6.900,00	7.000,00		
9100010	Bauhof Aufwand ILV		3.200,00	2.200,00	2.200,00		
9100110	Verwaltung Aufwand ILV		4.600,00	4.700,00	4.800,00		
31	Ergebnis der internen Leistungsbeziehungen		7.800,00	6.900,00	7.000,00		
32	Jahresergebnis nach internen Leistungsbeziehungen	20.048,92	28.547,00	33.542,00	29.742,00	22.742,00	22.742,00

### Erläuterungen - Teilergebnishaushalt Kostenstelle 15583202 Bürgerhaus Oberweyer

#### Erläuterungen zu Sachkonto 6089000

HH.2018:

1.900 € davon:

1.300 € Schmutzfangmatte Eingangsbereich

600 € Fliegengitter Küchenfenster

## Haushaltsplan 2018-2019 Stadt Hadamar

### Erläuterungen - Teilergebnishaushalt Kostenstelle 15583202 Bürgerhaus Oberweyer

#### Erläuterungen zu Sachkonto 6161000

HH.2018:

2.900 € davon:

1.900 € reguläre Mittel

1.000 € Geländer an der Treppe

#### Erläuterungen zu Sachkonto 6163000

HH.2018:

1.000 € Austausch Heizkörper Herren-WC

## Haushaltsplan 2018-2019 Stadt Hadamar

Teilfinanzhaushalt Kostenstelle 15583202 Bürgerhaus Oberweyer							
Stadt Hadamar							
Nr.	Bezeichnung	Ergebnis 2016	Ansatz 2017	Ansatz 2018	Ansatz 2019	Plan 2020	Plan 2021
	Einzahlungen aus Investitionstätigkeit						
20	+ Einz. aus Investitionszuweis. und Zuschüssen sowie aus Investitionsbeiträgen						
21	+ Einz. aus Abgängen von Vermögensgegenständen des Sachanlagevermögens						
	und des immateriellen Anlagevermögens						
22	+ Einz. aus Abgängen von Vermögensgegenständen des Finanzanlagevermögens						
	Einzahlungen aus Finanzierungstätigkeit						
31	+ Einz. aus der Aufnahme von Krediten und wirtschaftlich vergleichbaren Vorgängen						
	für Investitionen						
	Summe						
	Auszahlungen aus Investitionstätigkeit						
24A	- Ausz. aus gewährten Investitionszuweisungen und -zuschüssen						
24	- Ausz. für den Erwerb von Grundstücken und Gebäuden						
25	- Ausz. für Baumaßnahmen						
26	- Ausz. für Investitionen in das sonst. Sachanlagevermögen und immat. Anlagever.		-18.500,00				
27	- Ausz. für Investitionen in das Finanzanlagevermögen						
	Auszahlungen aus Finanzierungstätigkeit						
32	- Auszahlungen für die Tilgung von Krediten und wirtschaftlich vergl. Vorgängen						
	für Investitionen						
	Summe		-18.500,00				
	Saldo (Einzahlungen ./- Auszahlungen)		-18.500,00				



## Haushaltsplan 2018-2019 Stadt Hadamar

Investitionen Kostenstelle 15583202 Bürgerhaus Oberweyer							
Stadt Hadamar							
Nr. Bezeichnung	Jahres- ergebnis 2016	Ansatz 2017	Ansatz 2018	Ansatz 2019	Verpflichtungs- Ermächtigungen	Finanzplan 2020 2021	Bisher bereitgestellt
I155832-06 DGH Oberweyer - Anschaffung Tische und Stühle							-13.000,00
I155832-10 DGH Oberweyer - Bühnenvorhang							-4.000,00
I155832-11 DGH Oberweyer - Anschaffg. Industriestaubsauger							-350,00
I155832-12 DGH Oberweyer - Einbau Trennwände WC							-4.500,00
I155832-16 DGH Oberweyer - Erneuerung Küche							-20.000,00
I155832-32 DGH Oberweyer - Bewegliche Trennwand		-18.500,00					-18.500,00
KP155832-2 Bürgerhaus Oberweyer Energetische Maßnahmen							-149.000,00

## Haushaltsplan 2018-2019 Stadt Hadamar

Teilergebnishaushalt Kostenstelle 15583203 Mehrzweckhalle Oberzeuzheim							
Stadt Hadamar							
Nr.	Bezeichnung	Ergebnis 2016	Ansatz 2017	Ansatz 2018	Ansatz 2019	Plan 2020	Plan 2021
01	Privatrechtliche Leistungsentgelte	-565,25	-1.000,00	-1.000,00	-1.000,00	-1.000,00	-10.000,00
5003000	Umsatzerlöse aus Überlassung Gebäude und Räume	-565,25	-1.000,00	-1.000,00	-1.000,00	-1.000,00	-10.000,00
08	Erträge aus der Auflösung von Sonderposten aus Investitionszuweisungen,	-371,00	-373,00	-373,00	-373,00	-373,00	-373,00
5460100	Erträge Auflös SOPO Invest vom öffentl Bereich	-324,00	-324,00	-324,00	-324,00	-324,00	-324,00
5469000	Erträge Auflösung von sonst SOPO aus Investitionen	-47,00	-49,00	-49,00	-49,00	-49,00	-49,00
09	Sonstige ordentliche Erträge	-554,18					
5391000	Steuererstattungen	-554,18					
10	Summe der ordentlichen Erträge (Nr. 1 bis 9)	-1.490,43	-1.373,00	-1.373,00	-1.373,00	-1.373,00	-10.373,00
13	Aufwendungen für Sach- und Dienstleistungen	12.683,62	13.900,00	17.900,00	22.900,00	14.400,00	14.400,00
6051000	Strom	3.620,16	3.200,00	3.000,00	3.000,00	3.000,00	3.000,00
6052000	Gas	5.110,76	5.000,00	5.500,00	5.500,00	5.500,00	5.500,00
6056000	Wasser	489,44	400,00	500,00	500,00	500,00	500,00
6057000	Abwasser	1.213,30	1.300,00	1.300,00	1.300,00	1.300,00	1.300,00
6061000	Materialaufw. für Gebäude u. Außenanlagen	395,65	1.500,00	1.500,00	1.500,00	1.500,00	1.500,00
6081000	Reinigungsmaterial		100,00	200,00	200,00	200,00	200,00
6161000	Instandh. Gebäude, Außenanl. (Bauunterhaltung)	1.245,33	1.500,00	1.500,00	1.500,00	1.500,00	1.500,00
6162000	Instandh. von techn. Anlagen in Betriebsbauten			3.500,00	8.500,00		
6163000	Instandh. von Einrichtungen und Ausstattungen	182,03					
6171000	Aufwendungen für Fremdensorgung		400,00	400,00	400,00	400,00	400,00
6900100	Beiträge f. Gebäudebezogene Versicherungen	426,95	500,00	500,00	500,00	500,00	500,00
14	Abschreibungen	3.678,00	3.677,00	3.678,00	3.678,00	3.678,00	3.678,00
6620000	Abschr. Gebäude u. -einr. , SachAnlag., InfrStrktV	3.505,00	3.504,00	3.505,00	3.505,00	3.505,00	3.505,00
6642000	Abschr. auf Betriebsausstattung	173,00	173,00	173,00	173,00	173,00	173,00
19	Summe der ordentlichen Aufwendungen (Nr. 11 bis 18)	16.361,62	17.577,00	21.578,00	26.578,00	18.078,00	18.078,00
20	Verwaltungsergebnis (Nr. 10 ./ Nr. 19)	14.871,19	16.204,00	20.205,00	25.205,00	16.705,00	7.705,00
24	Ordentliches Ergebnis (Verwaltungsergebnis und Finanzergebnis Nr. 20 und Nr. 23)	14.871,19	16.204,00	20.205,00	25.205,00	16.705,00	7.705,00
28	Jahresergebnis vor internen Leistungsbeziehungen	14.871,19	16.204,00	20.205,00	25.205,00	16.705,00	7.705,00
30	Kosten der internen Leistungsbeziehungen		15.800,00	15.100,00	15.400,00		
9100010	Bauhof Aufwand ILV		5.000,00	4.300,00	4.400,00		
9100110	Verwaltung Aufwand ILV		10.800,00	10.800,00	11.000,00		
31	Ergebnis der internen Leistungsbeziehungen		15.800,00	15.100,00	15.400,00		
32	Jahresergebnis nach internen Leistungsbeziehungen	14.871,19	32.004,00	35.305,00	40.605,00	16.705,00	7.705,00

### Erläuterungen - Teilergebnishaushalt Kostenstelle 15583203 Mehrzweckhalle Oberzeuzheim

#### Erläuterungen zu Sachkonto 6162000

HH.2018:

3.500 € Austausch 8 WC-Anlagen

#### Erläuterungen zu Sachkonto 6162000

HH.2019:

8.500 € Austausch 10 Duschköpfe einschl. Fliesen, Verputz etc.

## Haushaltsplan 2018-2019 Stadt Hadamar

Teilfinanzhaushalt Kostenstelle 15583203 Mehrzweckhalle Oberzeuzheim							
Stadt Hadamar							
Nr.	Bezeichnung	Ergebnis 2016	Ansatz 2017	Ansatz 2018	Ansatz 2019	Plan 2020	Plan 2021
	Einzahlungen aus Investitionstätigkeit						
20	+ Einz. aus Investitionszuweis. und Zuschüssen sowie aus Investitionsbeiträgen		43.200,00				
21	+ Einz. aus Abgängen von Vermögensgegenständen des Sachanlagevermögens						
	und des immateriellen Anlagevermögens						
22	+ Einz. aus Abgängen von Vermögensgegenständen des Finanzanlagevermögens						
	Einzahlungen aus Finanzierungstätigkeit						
31	+ Einz. aus der Aufnahme von Krediten und wirtschaftlich vergleichbaren Vorgängen						
	für Investitionen						
	Summe		43.200,00				
	Auszahlungen aus Investitionstätigkeit						
24A	- Ausz. aus gewährten Investitionszuweisungen und -zuschüssen						
24	- Ausz. für den Erwerb von Grundstücken und Gebäuden						
25	- Ausz. für Baumaßnahmen						
26	- Ausz. für Investitionen in das sonst. Sachanlagevermögen und immat. Anlagever.		-48.000,00	-800,00			
27	- Ausz. für Investitionen in das Finanzanlagevermögen						
	Auszahlungen aus Finanzierungstätigkeit						
32	- Auszahlungen für die Tilgung von Krediten und wirtschaftlich vergl. Vorgängen						
	für Investitionen						
	Summe		-48.000,00	-800,00			
	Saldo (Einzahlungen ./- Auszahlungen)		-4.800,00	-800,00			

## Haushaltsplan 2018-2019 Stadt Hadamar

Investitionen Kostenstelle 15583203 Mehrzweckhalle Oberzeuzheim							
Stadt Hadamar							
Nr. Bezeichnung	Jahres- ergebnis 2016	Ansatz 2017	Ansatz 2018	Ansatz 2019	Verpflichtungs- Ermächtigungen	Finanzplan 2020 2021	Bisher bereitgestellt
I155832-09 Mehrzweckhalle Oberzeuzheim - Steuergerät Heizung							-4.500,00
I155832-17 Mehrzweckhalle Oberzeuzheim - Anschaffg.Kühlgeräte							-2.000,00
I155832-34 Halle Oberzeuzheim - Austausch Heizungsanlage		-48.000,00					-48.000,00
I155832-37 Halle OZ - Anschaffung Kühlschränke			-800,00				-800,00
KP155832-3 Halle Oberzeuzheim Energetische Maßnahmen							-300.000,00
Z155832-02 Bundeszuschuss KIP - Halle OZ Heizungsanlage		43.200,00					43.200,00
<b>Erläuterungen - Investitionen Kostenstelle 15583203 Mehrzweckhalle Oberzeuzheim</b>							
Halle OZ - Anschaffung Kühlschränke							
HH.2018:							
800 € Anschaffungskosten 2 Kühlschränke (unter Theke)							

## Haushaltsplan 2018-2019 Stadt Hadamar

Teilergebnishaushalt Kostenstelle 15583204 Gemeinschaftsraum Niederweyer							
Stadt Hadamar							
Nr.	Bezeichnung	Ergebnis 2016	Ansatz 2017	Ansatz 2018	Ansatz 2019	Plan 2020	Plan 2021
01	Privatrechtliche Leistungsentgelte	-230,00	-500,00	-500,00	-500,00	-500,00	-500,00
5003000	Umsatzerlöse aus Überlassung Gebäude und Räume	-230,00	-500,00	-500,00	-500,00	-500,00	-500,00
09	Sonstige ordentliche Erträge	-16,43					
5391000	Steuererstattungen	-16,43					
10	Summe der ordentlichen Erträge (Nr. 1 bis 9)	-246,43	-500,00	-500,00	-500,00	-500,00	-500,00
13	Aufwendungen für Sach- und Dienstleistungen	6.366,34	7.290,00	7.310,00	7.310,00	7.310,00	7.310,00
6051000	Strom	77,56	300,00	300,00	300,00	300,00	300,00
6052000	Gas		700,00	700,00	700,00	700,00	700,00
6056000	Wasser	20,79	50,00	50,00	50,00	50,00	50,00
6057000	Abwasser	7,71	50,00	50,00	50,00	50,00	50,00
6161000	Instandh. Gebäude, Außenanl. (Bauunterhaltung)	90,37	100,00	100,00	100,00	100,00	100,00
6701000	Mieten, Pachten, Erbbauzinsen	5.708,88	5.710,00	5.710,00	5.710,00	5.710,00	5.710,00
6900100	Beiträge f. Gebäudebezogene Versicherungen	461,03	380,00	400,00	400,00	400,00	400,00
19	Summe der ordentlichen Aufwendungen (Nr. 11 bis 18)	6.366,34	7.290,00	7.310,00	7.310,00	7.310,00	7.310,00
20	Verwaltungsergebnis (Nr. 10 ./ Nr. 19)	6.119,91	6.790,00	6.810,00	6.810,00	6.810,00	6.810,00
24	Ordentliches Ergebnis (Verwaltungsergebnis und Finanzergebnis Nr. 20 und Nr. 23)	6.119,91	6.790,00	6.810,00	6.810,00	6.810,00	6.810,00
28	Jahresergebnis vor internen Leistungsbeziehungen	6.119,91	6.790,00	6.810,00	6.810,00	6.810,00	6.810,00
32	Jahresergebnis nach internen Leistungsbeziehungen	6.119,91	6.790,00	6.810,00	6.810,00	6.810,00	6.810,00

## Haushaltsplan 2018-2019 Stadt Hadamar

Teilfinanzhaushalt Kostenstelle 15583204 Gemeinschaftsraum Niederweyer							
Stadt Hadamar							
Nr.	Bezeichnung	Ergebnis 2016	Ansatz 2017	Ansatz 2018	Ansatz 2019	Plan 2020	Plan 2021
	Einzahlungen aus Investitionstätigkeit						
20	+ Einz. aus Investitionszuweis. und Zuschüssen sowie aus Investitionsbeiträgen						
21	+ Einz. aus Abgängen von Vermögensgegenständen des Sachanlagevermögens						
	und des immateriellen Anlagevermögens						
22	+ Einz. aus Abgängen von Vermögensgegenständen des Finanzanlagevermögens						
	Einzahlungen aus Finanzierungstätigkeit						
31	+ Einz. aus der Aufnahme von Krediten und wirtschaftlich vergleichbaren Vorgängen						
	für Investitionen						
	Summe						
	Auszahlungen aus Investitionstätigkeit						
24A	- Ausz. aus gewährten Investitionszuweisungen und -zuschüssen						
24	- Ausz. für den Erwerb von Grundstücken und Gebäuden						
25	- Ausz. für Baumaßnahmen						
26	- Ausz. für Investitionen in das sonst. Sachanlagevermögen und immat. Anlagever.						
27	- Ausz. für Investitionen in das Finanzanlagevermögen						
	Auszahlungen aus Finanzierungstätigkeit						
32	- Auszahlungen für die Tilgung von Krediten und wirtschaftlich vergl. Vorgängen						
	für Investitionen						
	Summe						
	Saldo (Einzahlungen ./ Auszahlungen)						

## Haushaltsplan 2018-2019 Stadt Hadamar

Investitionen Kostenstelle 15583204 Gemeinschaftsraum Niederweyer							
Stadt Hadamar							
Nr. Bezeichnung	Jahres- ergebnis 2016	Ansatz 2017	Ansatz 2018	Ansatz 2019	Verpflichtungs- Ermächtigungen	Finanzplan 2020 2021	Bisher bereitgestellt
I155832-13 Gemeinschaftsraum Niederweyer - Geschirr							-800,00

## Haushaltsplan 2018-2019 Stadt Hadamar

Teilergebnishaushalt Kostenstelle 15583205 Glasfachschule NH Mehrzweckraum							
Stadt Hadamar							
Nr.	Bezeichnung	Ergebnis 2016	Ansatz 2017	Ansatz 2018	Ansatz 2019	Plan 2020	Plan 2021
01	Privatrechtliche Leistungsentgelte	-407,58	-2.000,00	-2.000,00	-2.000,00	-2.000,00	-2.000,00
5003000	Umsatzerlöse aus Überlassung Gebäude und Räume	-407,58	-2.000,00	-2.000,00	-2.000,00	-2.000,00	-2.000,00
10	Summe der ordentlichen Erträge (Nr. 1 bis 9)	-407,58	-2.000,00	-2.000,00	-2.000,00	-2.000,00	-2.000,00
13	Aufwendungen für Sach- und Dienstleistungen		400,00	400,00	400,00	400,00	400,00
6061000	Materialaufw. für Gebäude u. Außenanlagen		200,00	200,00	200,00	200,00	200,00
6161000	Instandh. Gebäude, Außenanl. (Bauunterhaltung)		200,00	200,00	200,00	200,00	200,00
15	Aufwendungen für Zuweisungen und Zuschüsse sowie besondere Finanzaufwendungen	407,58	2.000,00	2.000,00	2.000,00	2.000,00	2.000,00
7178000	sonstige Erstattungen an übrigen Bereich	407,58	2.000,00	2.000,00	2.000,00	2.000,00	2.000,00
19	Summe der ordentlichen Aufwendungen (Nr. 11 bis 18)	407,58	2.400,00	2.400,00	2.400,00	2.400,00	2.400,00
20	Verwaltungsergebnis (Nr. 10 ./ Nr. 19)		400,00	400,00	400,00	400,00	400,00
24	Ordentliches Ergebnis (Verwaltungsergebnis und Finanzergebnis Nr. 20 und Nr. 23)		400,00	400,00	400,00	400,00	400,00
28	Jahresergebnis vor internen Leistungsbeziehungen		400,00	400,00	400,00	400,00	400,00
30	Kosten der internen Leistungsbeziehungen		2.500,00	1.600,00	1.600,00		
9100010	Bauhof Aufwand ILV		2.500,00	1.600,00	1.600,00		
31	Ergebnis der internen Leistungsbeziehungen		2.500,00	1.600,00	1.600,00		
32	Jahresergebnis nach internen Leistungsbeziehungen		2.900,00	2.000,00	2.000,00	400,00	400,00



## Haushaltsplan 2018-2019 Stadt Hadamar

Teilfinanzhaushalt Kostenstelle 15583205 Glasfachschiule NH Mehrzweckraum							
Stadt Hadamar							
Nr.	Bezeichnung	Ergebnis 2016	Ansatz 2017	Ansatz 2018	Ansatz 2019	Plan 2020	Plan 2021
	Einzahlungen aus Investitionstätigkeit						
20	+ Einz. aus Investitionszuweis. und Zuschüssen sowie aus Investitionsbeiträgen						
21	+ Einz. aus Abgängen von Vermögensgegenständen des Sachanlagevermögens						
	und des immateriellen Anlagevermögens						
22	+ Einz. aus Abgängen von Vermögensgegenständen des Finanzanlagevermögens						
	Einzahlungen aus Finanzierungstätigkeit						
31	+ Einz. aus der Aufnahme von Krediten und wirtschaftlich vergleichbaren Vorgängen						
	für Investitionen						
	Summe						
	Auszahlungen aus Investitionstätigkeit						
24A	- Ausz. aus gewährten Investitionszuweisungen und -zuschüssen						
24	- Ausz. für den Erwerb von Grundstücken und Gebäuden						
25	- Ausz. für Baumaßnahmen						
26	- Ausz. für Investitionen in das sonst. Sachanlagevermögen und immat. Anlagever.						
27	- Ausz. für Investitionen in das Finanzanlagevermögen						
	Auszahlungen aus Finanzierungstätigkeit						
32	- Auszahlungen für die Tilgung von Krediten und wirtschaftlich vergl. Vorgängen						
	für Investitionen						
	Summe						
	Saldo (Einzahlungen ./ Auszahlungen)						

## Haushaltsplan 2018-2019 Stadt Hadamar

Investitionen Kostenstelle 15583205 Glasfachschnle NH Mehrzweckraum							
Stadt Hadamar							
Nr. Bezeichnung	Jahres- ergebnis 2016	Ansatz 2017	Ansatz 2018	Ansatz 2019	Verpflichtungs- Ermächtigungen	Finanzplan 2020 2021	Bisher bereitgestellt
I155832-01 Glasfachschnle							-5.600,00

## Haushaltsplan 2018-2019 Stadt Hadamar

Teilergebnishaushalt Kostenstelle 15583206 Mehrzweckhalle Steinbach							
Stadt Hadamar							
Nr.	Bezeichnung	Ergebnis 2016	Ansatz 2017	Ansatz 2018	Ansatz 2019	Plan 2020	Plan 2021
01	Privatrechtliche Leistungsentgelte	-3.558,05	-5.000,00	-5.000,00	-5.000,00	-5.000,00	-5.000,00
5003000	Umsatzerlöse aus Überlassung Gebäude und Räume	-3.558,05	-5.000,00	-5.000,00	-5.000,00	-5.000,00	-5.000,00
08	Erträge aus der Auflösung von Sonderposten aus Investitionszuweisungen,		-1.337,00	-1.378,00	-1.378,00	-1.378,00	-1.378,00
5460100	Erträge Auflös SOPO Invest vom öffentl Bereich		-1.337,00	-1.338,00	-1.338,00	-1.338,00	-1.338,00
5469000	Erträge Auflösung von sonst SOPO aus Investitionen			-40,00	-40,00	-40,00	-40,00
09	Sonstige ordentliche Erträge	-1.426,26					
5300100	Nebenerlöse aus Vermietung und Verpachtung	-150,00					
5391000	Steuererstattungen	-1.276,26					
10	Summe der ordentlichen Erträge (Nr. 1 bis 9)	-4.984,31	-6.337,00	-6.378,00	-6.378,00	-6.378,00	-6.378,00
13	Aufwendungen für Sach- und Dienstleistungen	16.819,48	13.700,00	14.210,00	13.710,00	13.710,00	13.710,00
6051000	Strom	1.742,79	2.000,00	2.000,00	2.000,00	2.000,00	2.000,00
6052000	Gas	4.207,25	4.500,00	4.500,00	4.500,00	4.500,00	4.500,00
6056000	Wasser	346,43	400,00	400,00	400,00	400,00	400,00
6057000	Abwasser	493,44	500,00	500,00	500,00	500,00	500,00
6061000	Materialaufw. für Gebäude u. Außenanlagen	2.942,41	2.200,00	2.200,00	2.200,00	2.200,00	2.200,00
6063000	Materialaufw. für Einrichtungen und Ausstattungen			500,00			
6081000	Reinigungsmaterial		300,00	300,00	300,00	300,00	300,00
6161000	Instandh. Gebäude, Außenanl. (Bauunterhaltung)	4.689,06	2.200,00	2.200,00	2.200,00	2.200,00	2.200,00
6162000	Instandh. von techn. Anlagen in Betriebsbauten	849,99					
6163000	Instandh. von Einrichtungen und Ausstattungen	437,48					
6171000	Aufwendungen für Fremdensorgung	290,04	300,00	310,00	310,00	310,00	310,00
6173000	Fremdreinigung	370,00	400,00	400,00	400,00	400,00	400,00
6900100	Beiträge f. Gebäudebezogene Versicherungen	450,59	900,00	900,00	900,00	900,00	900,00
14	Abschreibungen	6.079,00	6.005,00	7.033,00	7.033,00	7.033,00	7.033,00
6620000	Abschr. Gebäude u. -einr. , SachAnlag., InfrStrktV	5.627,00	4.613,00	5.624,00	5.624,00	5.624,00	5.624,00
6630000	Abschr. auf techn. Anlagen u. Maschinen	196,00	181,00	196,00	196,00	196,00	196,00
6642000	Abschr. auf Betriebsausstattung		955,00	956,00	956,00	956,00	956,00
6645000	Abschr. auf Geschäftsausstattung	256,00	256,00	257,00	257,00	257,00	257,00
19	Summe der ordentlichen Aufwendungen (Nr. 11 bis 18)	22.898,48	19.705,00	21.243,00	20.743,00	20.743,00	20.743,00
20	Verwaltungsergebnis (Nr. 10 ./ . Nr. 19)	17.914,17	13.368,00	14.865,00	14.365,00	14.365,00	14.365,00
24	Ordentliches Ergebnis (Verwaltungsergebnis und Finanzergebnis Nr. 20 und Nr. 23)	17.914,17	13.368,00	14.865,00	14.365,00	14.365,00	14.365,00
28	Jahresergebnis vor internen Leistungsbeziehungen	17.914,17	13.368,00	14.865,00	14.365,00	14.365,00	14.365,00
30	Kosten der internen Leistungsbeziehungen		3.400,00	8.900,00	9.000,00		
9100010	Bauhof Aufwand ILV		3.400,00	8.900,00	9.000,00		
31	Ergebnis der internen Leistungsbeziehungen		3.400,00	8.900,00	9.000,00		
32	Jahresergebnis nach internen Leistungsbeziehungen	17.914,17	16.768,00	23.765,00	23.365,00	14.365,00	14.365,00

### Erläuterungen - Teilergebnishaushalt Kostenstelle 15583206 Mehrzweckhalle Steinbach

#### Erläuterungen zu Sachkonto 6063000

HH.2018: 500 EUR Ersatzbeschaffung Geschirr u. Besteck

## Haushaltsplan 2018-2019 Stadt Hadamar

Teilfinanzhaushalt Kostenstelle 15583206 Mehrzweckhalle Steinbach							
Stadt Hadamar							
Nr.	Bezeichnung	Ergebnis 2016	Ansatz 2017	Ansatz 2018	Ansatz 2019	Plan 2020	Plan 2021
	Einzahlungen aus Investitionstätigkeit						
20	+ Einz. aus Investitionszuweis. und Zuschüssen sowie aus Investitionsbeiträgen						
21	+ Einz. aus Abgängen von Vermögensgegenständen des Sachanlagevermögens						
	und des immateriellen Anlagevermögens						
22	+ Einz. aus Abgängen von Vermögensgegenständen des Finanzanlagevermögens						
	Einzahlungen aus Finanzierungstätigkeit						
31	+ Einz. aus der Aufnahme von Krediten und wirtschaftlich vergleichbaren Vorgängen						
	für Investitionen						
	Summe						
	Auszahlungen aus Investitionstätigkeit						
24A	- Ausz. aus gewährten Investitionszuweisungen und -zuschüssen						
24	- Ausz. für den Erwerb von Grundstücken und Gebäuden						
25	- Ausz. für Baumaßnahmen						
26	- Ausz. für Investitionen in das sonst. Sachanlagevermögen und immat. Anlagever.			-2.900,00			
27	- Ausz. für Investitionen in das Finanzanlagevermögen						
	Auszahlungen aus Finanzierungstätigkeit						
32	- Auszahlungen für die Tilgung von Krediten und wirtschaftlich vergl. Vorgängen						
	für Investitionen						
	Summe			-2.900,00			
	Saldo (Einzahlungen ./- Auszahlungen)			-2.900,00			

## Haushaltsplan 2018-2019 Stadt Hadamar

Investitionen Kostenstelle 15583206 Mehrzweckhalle Steinbach							
Stadt Hadamar							
Nr. Bezeichnung	Jahres- ergebnis 2016	Ansatz 2017	Ansatz 2018	Ansatz 2019	Verpflichtungs- Ermächtigungen	Finanzplan 2020 2021	Bisher bereitgestellt
I155832-14 Mehrzweckhalle Steinbach - Zwangsentlüfter Dusche							-10.000,00
I155832-15 Mehrzweckhalle Steinbach - Bühnenelemente							-2.400,00
I155832-19 Mehrzweckhalle Steinbach - Fassade Nordseite							-8.000,00
I155832-20 Mehrzweckhalle Steinbach - Sanitärmaßnahme							-6.000,00
I155832-21 Mehrzweckhalle Steinbach - Reinigungsmaschine							-2.000,00
I155832-22 Mehrzweckhalle Steinbach - Garderobenständer							-1.200,00
I155832-29 Mehrzweckhalle Steinbach - Tische							-20.000,00
I155832-39 Halle Steinbach - Ausstattung 3. Kabine			-2.900,00				-2.900,00
<b>Erläuterungen - Investitionen Kostenstelle 15583206 Mehrzweckhalle Steinbach</b>							
Halle Steinbach - Ausstattung 3. Kabine							
HH.2018:							
2.900 € Ausstattung/Einrichtung der 3. Umkleidekabine							
in der Mehrzweckhalle Steinbach							

## Haushaltsplan 2018-2019 Stadt Hadamar

Teilergebnishaushalt Kostenstelle 15583207 Mehrzweckhalle Niederzeuzheim							
Stadt Hadamar							
Nr.	Bezeichnung	Ergebnis 2016	Ansatz 2017	Ansatz 2018	Ansatz 2019	Plan 2020	Plan 2021
01	Privatrechtliche Leistungsentgelte	-877,63	-1.400,00	-1.400,00	-1.400,00	-1.400,00	-1.400,00
5003000	Umsatzerlöse aus Überlassung Gebäude und Räume	-877,63	-1.400,00	-1.400,00	-1.400,00	-1.400,00	-1.400,00
08	Erträge aus der Auflösung von Sonderposten aus Investitionszuweisungen,	-5.503,00	-8.011,00	-8.010,00	-8.010,00	-8.010,00	-8.010,00
5460099	Erträge Auflösung SOPO Sonderinvest. (Tilg. Land)	-5.503,00	-5.503,00	-5.502,00	-5.502,00	-5.502,00	-5.502,00
5460100	Erträge Auflös SOPO Invest vom öffentl Bereich		-2.468,00	-2.468,00	-2.468,00	-2.468,00	-2.468,00
5469000	Erträge Auflösung von sonst SOPO aus Investitionen		-40,00	-40,00	-40,00	-40,00	-40,00
09	Sonstige ordentliche Erträge	-348,13					
5391000	Steuererstattungen	-348,13					
10	Summe der ordentlichen Erträge (Nr. 1 bis 9)	-6.728,76	-9.411,00	-9.410,00	-9.410,00	-9.410,00	-9.410,00
13	Aufwendungen für Sach- und Dienstleistungen	11.690,26	15.800,00	16.400,00	15.800,00	15.800,00	15.800,00
6051000	Strom	2.117,37	2.600,00	2.600,00	2.600,00	2.600,00	2.600,00
6052000	Gas	5.364,24	6.200,00	6.200,00	6.200,00	6.200,00	6.200,00
6056000	Wasser	180,74	300,00	300,00	300,00	300,00	300,00
6057000	Abwasser	731,93	1.000,00	1.000,00	1.000,00	1.000,00	1.000,00
6061000	Materialaufw. für Gebäude u. Außenanlagen	268,88	1.000,00	1.000,00	1.000,00	1.000,00	1.000,00
6089000	übriger sonstiger Materialaufwand			600,00			
6161000	Instandh. Gebäude, Außenanl. (Bauunterhaltung)	1.036,50	2.400,00	2.400,00	2.400,00	2.400,00	2.400,00
6163000	Instandh. von Einrichtungen und Ausstattungen	903,79					
6171000	Aufwendungen für Fremdensorgung	580,08	600,00	600,00	600,00	600,00	600,00
6173000	Fremdreinigung		800,00	800,00	800,00	800,00	800,00
6900100	Beiträge f. Gebäudebezogene Versicherungen	506,73	900,00	900,00	900,00	900,00	900,00
14	Abschreibungen	5.611,00	6.029,00	6.107,00	6.107,00	6.107,00	6.107,00
6620000	Abschr. Gebäude u. -einr., SachAnlag., InfrStrktV	5.485,00	5.485,00	5.484,00	5.484,00	5.484,00	5.484,00
6630000	Abschr. auf techn. Anlagen u. Maschinen	126,00	250,00	328,00	328,00	328,00	328,00
6642000	Abschr. auf Betriebsausstattung		294,00	295,00	295,00	295,00	295,00
19	Summe der ordentlichen Aufwendungen (Nr. 11 bis 18)	17.301,26	21.829,00	22.507,00	21.907,00	21.907,00	21.907,00
20	Verwaltungsergebnis (Nr. 10 ./ Nr. 19)	10.572,50	12.418,00	13.097,00	12.497,00	12.497,00	12.497,00
24	Ordentliches Ergebnis (Verwaltungsergebnis und Finanzergebnis Nr. 20 und Nr. 23)	10.572,50	12.418,00	13.097,00	12.497,00	12.497,00	12.497,00
28	Jahresergebnis vor internen Leistungsbeziehungen	10.572,50	12.418,00	13.097,00	12.497,00	12.497,00	12.497,00
30	Kosten der internen Leistungsbeziehungen		16.500,00	11.900,00	12.100,00		
9100010	Bauhof Aufwand ILV		7.600,00	2.800,00	2.900,00		
9100110	Verwaltung Aufwand ILV		8.900,00	9.100,00	9.200,00		
31	Ergebnis der internen Leistungsbeziehungen		16.500,00	11.900,00	12.100,00		
32	Jahresergebnis nach internen Leistungsbeziehungen	10.572,50	28.918,00	24.997,00	24.597,00	12.497,00	12.497,00
<b>Erläuterungen - Teilergebnishaushalt Kostenstelle 15583207 Mehrzweckhalle Niederzeuzheim</b>							
Erläuterungen zu Sachkonto 6089000							
HH.2018: 600 € Fliegengitter Küchenfenster							

## Haushaltsplan 2018-2019 Stadt Hadamar

Teilfinanzhaushalt Kostenstelle 15583207 Mehrzweckhalle Niederzeuzheim							
Stadt Hadamar							
Nr.	Bezeichnung	Ergebnis 2016	Ansatz 2017	Ansatz 2018	Ansatz 2019	Plan 2020	Plan 2021
	Einzahlungen aus Investitionstätigkeit						
20	+ Einz. aus Investitionszuweis. und Zuschüssen sowie aus Investitionsbeiträgen						
21	+ Einz. aus Abgängen von Vermögensgegenständen des Sachanlagevermögens						
	und des immateriellen Anlagevermögens						
22	+ Einz. aus Abgängen von Vermögensgegenständen des Finanzanlagevermögens						
	Einzahlungen aus Finanzierungstätigkeit						
31	+ Einz. aus der Aufnahme von Krediten und wirtschaftlich vergleichbaren Vorgängen						
	für Investitionen						
	Summe						
	Auszahlungen aus Investitionstätigkeit						
24A	- Ausz. aus gewährten Investitionszuweisungen und -zuschüssen						
24	- Ausz. für den Erwerb von Grundstücken und Gebäuden						
25	- Ausz. für Baumaßnahmen						
26	- Ausz. für Investitionen in das sonst. Sachanlagevermögen und immat. Anlagever.						
27	- Ausz. für Investitionen in das Finanzanlagevermögen						
	Auszahlungen aus Finanzierungstätigkeit						
32	- Auszahlungen für die Tilgung von Krediten und wirtschaftlich vergl. Vorgängen						
	für Investitionen						
	Summe						
	Saldo (Einzahlungen ./ Auszahlungen)						

## Haushaltsplan 2018-2019 Stadt Hadamar

Teilfinanzhaushalt Kostenstelle 15583299 Hallen und Bürgerhäuser allgem.							
Stadt Hadamar							
Nr.	Bezeichnung	Ergebnis 2016	Ansatz 2017	Ansatz 2018	Ansatz 2019	Plan 2020	Plan 2021
	Einzahlungen aus Investitionstätigkeit						
20	+ Einz. aus Investitionszuweis. und Zuschüssen sowie aus Investitionsbeiträgen						
21	+ Einz. aus Abgängen von Vermögensgegenständen des Sachanlagevermögens						
	und des immateriellen Anlagevermögens						
22	+ Einz. aus Abgängen von Vermögensgegenständen des Finanzanlagevermögens						
	Einzahlungen aus Finanzierungstätigkeit						
31	+ Einz. aus der Aufnahme von Krediten und wirtschaftlich vergleichbaren Vorgängen						
	für Investitionen						
	Summe						
	Auszahlungen aus Investitionstätigkeit						
24A	- Ausz. aus gewährten Investitionszuweisungen und -zuschüssen						
24	- Ausz. für den Erwerb von Grundstücken und Gebäuden						
25	- Ausz. für Baumaßnahmen						
26	- Ausz. für Investitionen in das sonst. Sachanlagevermögen und immat. Anlagever.						
27	- Ausz. für Investitionen in das Finanzanlagevermögen						
	Auszahlungen aus Finanzierungstätigkeit						
32	- Auszahlungen für die Tilgung von Krediten und wirtschaftlich vergl. Vorgängen						
	für Investitionen						
	Summe						
	Saldo (Einzahlungen ./ Auszahlungen)						



## Haushaltsplan 2018-2019 Stadt Hadamar

Investitionen Kostenstelle 15583299 Hallen und Bürgerhäuser allgem.							
Stadt Hadamar							
Nr. Bezeichnung	Jahres- ergebnis 2016	Ansatz 2017	Ansatz 2018	Ansatz 2019	Verpflichtungs- Ermächtigungen	Finanzplan 2020 2021	Bisher bereitgestellt
I155832-18 Gemeindezentrum Nd.Had.- Anschaffg.Kaffeeautomaten							-2.000,00

## Haushaltsplan 2018-2019 Stadt Hadamar

### Produktbeschreibung Produkt 155833 Allgemeines Grundvermögen

Stadt Hadamar

Produktbereich	15	Wirtschaft und Tourismus
Produktgruppe	1558	Allgemeine Einrichtungen und Unternehmen
Produkt	155833	Allgemeines Grundvermögen

### Produktinformation

Kurzbeschreibung Verwaltung und Betrieb städtischer Häuser und Grundstücke

## Haushaltsplan 2018-2019 Stadt Hadamar

Teilergebnishaushalt Produkt 155833 Allgemeines Grundvermögen							
Stadt Hadamar							
Nr.	Bezeichnung	Ergebnis 2016	Ansatz 2017	Ansatz 2018	Ansatz 2019	Plan 2020	Plan 2021
	Ordentliche Erträge						
01	Privatrechtliche Leistungsentgelte	-118.757,51	-76.500,00	-57.700,00	-57.700,00	-57.700,00	-57.700,00
02	Öffentlich-rechtliche Leistungsentgelte						
03	Kostensersatzleistungen und -erstattungen	-620,42					
04	Bestandsveränderungen und aktivierte Eigenleistungen						
05	Steuern und steuerähnliche Erträge einschl. Erträge aus gesetzlichen Umlagen						
06	Erträge aus Transferleistungen						
07	Erträge aus Zuweisungen und Zuschüssen für lfd. Zwecke und allgemeine Umlagen						
08	Erträge aus der Auflösung von Sonderposten aus Investitionszuweisungen, -zuschüssen und Investitionsbeiträgen	-32.752,00	-9.873,00	-25.752,00	-25.752,00	-25.752,00	-25.752,00
09	Sonstige ordentliche Erträge	-472,01	-1.000,00	-1.000,00	-1.000,00	-1.000,00	-1.000,00
10	Summe der ordentlichen Erträge (Nr. 1 bis 9)	-152.601,94	-87.373,00	-84.452,00	-84.452,00	-84.452,00	-84.452,00
	Ordentliche Aufwendungen						
11	Personalaufwendungen						
12	Versorgungsaufwendungen						
13	Aufwendungen für Sach- und Dienstleistungen	52.581,82	39.600,00	74.800,00	39.800,00	39.800,00	39.800,00
14	Abschreibungen	179.135,44	112.056,00	178.554,00	178.554,00	178.554,00	178.554,00
15	Aufwendungen für Zuweisungen und Zuschüsse sowie besondere Finanzaufwendungen						
16	Steueraufwendungen einschl. Aufwendungen aus gesetzlichen Umlageverpflichtungen						
17	Transferaufwendungen						
18	Sonstige ordentliche Aufwendungen	6.332,94	5.650,00	5.800,00	5.800,00	5.800,00	5.800,00
19	Summe der ordentlichen Aufwendungen (Nr. 11 bis 18)	238.050,20	157.306,00	259.154,00	224.154,00	224.154,00	224.154,00
20	Verwaltungsergebnis (Nr. 10 ./ Nr. 19)	85.448,26	69.933,00	174.702,00	139.702,00	139.702,00	139.702,00
21	Finanzerträge						
22	Finanzaufwendungen						
23	Finanzergebnis (Nr. 21 bis Nr. 22)						
24	Ordentliches Ergebnis (Verwaltungsergebnis und Finanzergebnis Nr. 20 und Nr. 23)	85.448,26	69.933,00	174.702,00	139.702,00	139.702,00	139.702,00
25	Außerordentliche Erträge	-435.893,60					
26	Außerordentliche Aufwendungen	23.303,29					
27	Außerordentliches Ergebnis (Nr. 25 ./ Nr. 26)	-412.590,31					
28	Jahresergebnis vor internen Leistungsbeziehungen	-327.142,05	69.933,00	174.702,00	139.702,00	139.702,00	139.702,00
	(ordentliches Ergebnis und außerordentliches Ergebnis Nr. 24 und Nr. 27)						
29	Erlöse der internen Leistungsbeziehungen						
30	Kosten der internen Leistungsbeziehungen		15.800,00	8.300,00	8.400,00		
31	Ergebnis der internen Leistungsbeziehungen		15.800,00	8.300,00	8.400,00		
32	Jahresergebnis nach internen Leistungsbeziehungen	-327.142,05	85.733,00	183.002,00	148.102,00	139.702,00	139.702,00

## Haushaltsplan 2018-2019 Stadt Hadamar

Teilfinanzhaushalt Produkt 155833 Allgemeines Grundvermögen							
Stadt Hadamar							
Nr.	Bezeichnung	Ergebnis 2016	Ansatz 2017	Ansatz 2018	Ansatz 2019	Plan 2020	Plan 2021
	Einzahlungen aus Investitionstätigkeit						
20	+ Einz. aus Investitionszuweis. und Zuschüssen sowie aus Investitionsbeiträgen			11.000,00			
21	+ Einz. aus Abgängen von Vermögensgegenständen des Sachanlagevermögens	541.650,60	300.000,00	600.000,00	440.000,00	150.000,00	100.000,00
	und des immateriellen Anlagevermögens						
22	+ Einz. aus Abgängen von Vermögensgegenständen des Finanzanlagevermögens						
	Einzahlungen aus Finanzierungstätigkeit						
31	+ Einz. aus der Aufnahme von Krediten und wirtschaftlich vergleichbaren Vorgängen						
	für Investitionen						
	Summe	541.650,60	300.000,00	611.000,00	440.000,00	150.000,00	100.000,00
	Auszahlungen aus Investitionstätigkeit						
24A	- Ausz. aus gewährten Investitionszuweisungen und -zuschüssen						
24	- Ausz. für den Erwerb von Grundstücken und Gebäuden	-21.444,80	-30.000,00	-211.000,00			
25	- Ausz. für Baumaßnahmen	-2.911,78					
26	- Ausz. für Investitionen in das sonst. Sachanlagevermögen und immat. Anlagever.		-44.000,00				
27	- Ausz. für Investitionen in das Finanzanlagevermögen						
	Auszahlungen aus Finanzierungstätigkeit						
32	- Auszahlungen für die Tilgung von Krediten und wirtschaftlich vergl. Vorgängen						
	für Investitionen						
	Summe	-24.356,58	-74.000,00	-211.000,00			
	Saldo (Einzahlungen ./- Auszahlungen)	517.294,02	226.000,00	400.000,00	440.000,00	150.000,00	100.000,00

## Haushaltsplan 2018-2019 Stadt Hadamar

Teilergebnishaushalt Kostenstelle 15583301 Rathaus Untermarkt 1							
Stadt Hadamar							
Nr.	Bezeichnung	Ergebnis 2016	Ansatz 2017	Ansatz 2018	Ansatz 2019	Plan 2020	Plan 2021
13	Aufwendungen für Sach- und Dienstleistungen	313,04					
6062000	Materialaufw. für techn. Anlagen in Betriebsbauten	313,04					
19	Summe der ordentlichen Aufwendungen (Nr. 11 bis 18)	313,04					
20	Verwaltungsergebnis (Nr. 10 ./ . Nr. 19)	313,04					
24	Ordentliches Ergebnis (Verwaltungsergebnis und Finanzergebnis Nr. 20 und Nr. 23)	313,04					
28	Jahresergebnis vor internen Leistungsbeziehungen	313,04					
32	Jahresergebnis nach internen Leistungsbeziehungen	313,04					

## Haushaltsplan 2018-2019 Stadt Hadamar

Teilfinanzhaushalt Kostenstelle 15583301 Rathaus Untermarkt 1							
Stadt Hadamar							
Nr.	Bezeichnung	Ergebnis 2016	Ansatz 2017	Ansatz 2018	Ansatz 2019	Plan 2020	Plan 2021
	Einzahlungen aus Investitionstätigkeit						
20	+ Einz. aus Investitionszuweis. und Zuschüssen sowie aus Investitionsbeiträgen						
21	+ Einz. aus Abgängen von Vermögensgegenständen des Sachanlagevermögens						
	und des immateriellen Anlagevermögens						
22	+ Einz. aus Abgängen von Vermögensgegenständen des Finanzanlagevermögens						
	Einzahlungen aus Finanzierungstätigkeit						
31	+ Einz. aus der Aufnahme von Krediten und wirtschaftlich vergleichbaren Vorgängen						
	für Investitionen						
	Summe						
	Auszahlungen aus Investitionstätigkeit						
24A	- Ausz. aus gewährten Investitionszuweisungen und -zuschüssen						
24	- Ausz. für den Erwerb von Grundstücken und Gebäuden	-20.040,80	-30.000,00				
25	- Ausz. für Baumaßnahmen	-2.911,78					
26	- Ausz. für Investitionen in das sonst. Sachanlagevermögen und immat. Anlagever.		-44.000,00				
27	- Ausz. für Investitionen in das Finanzanlagevermögen						
	Auszahlungen aus Finanzierungstätigkeit						
32	- Auszahlungen für die Tilgung von Krediten und wirtschaftlich vergl. Vorgängen						
	für Investitionen						
	Summe	-22.952,58	-74.000,00				
	Saldo (Einzahlungen ./- Auszahlungen)	-22.952,58	-74.000,00				

## Haushaltsplan 2018-2019 Stadt Hadamar

Investitionen Kostenstelle 15583301 Rathaus Untermarkt 1							
Stadt Hadamar							
Nr. Bezeichnung	Jahres- ergebnis 2016	Ansatz 2017	Ansatz 2018	Ansatz 2019	Verpflichtungs- Ermächtigungen	Finanzplan 2020 2021	Bisher bereitgestellt
I155833-01 Rathaus Außen- und Innenrenovierung							-6.000,00
I155833-05 Rathaus Umsetzung Brandschutzkonzept	-22.952,58						-164.000,00
I155833-10 Rathaus - Wärmedämmung		-30.000,00					-30.000,00
I155833-11 Rathaus - Austausch Heizungsanlage		-44.000,00					-44.000,00

## Haushaltsplan 2018-2019 Stadt Hadamar

Teilergebnishaushalt Kostenstelle 15583303 Untermarkt 3 (ehem. Ratskeller)							
Stadt Hadamar							
Nr.	Bezeichnung	Ergebnis 2016	Ansatz 2017	Ansatz 2018	Ansatz 2019	Plan 2020	Plan 2021
01	Privatrechtliche Leistungsentgelte	-20.594,72					
5003000	Umsatzerlöse aus Überlassung Gebäude und Räume	-20.594,72					
10	Summe der ordentlichen Erträge (Nr. 1 bis 9)	-20.594,72					
13	Aufwendungen für Sach- und Dienstleistungen	3.831,84					
6051000	Strom	57,30					
6052000	Gas	937,27					
6056000	Wasser	594,09					
6057000	Abwasser	935,58					
6061000	Materialaufw. für Gebäude u. Außenanlagen	147,62					
6161000	Instandh. Gebäude, Außenanl. (Bauunterhaltung)	600,98					
6171000	Aufwendungen für Fremdensorgung	559,00					
19	Summe der ordentlichen Aufwendungen (Nr. 11 bis 18)	3.831,84					
20	Verwaltungsergebnis (Nr. 10 ./ Nr. 19)	-16.762,88					
24	Ordentliches Ergebnis (Verwaltungsergebnis und Finanzergebnis Nr. 20 und Nr. 23)	-16.762,88					
28	Jahresergebnis vor internen Leistungsbeziehungen	-16.762,88					
32	Jahresergebnis nach internen Leistungsbeziehungen	-16.762,88					



## Haushaltsplan 2018-2019 Stadt Hadamar

Teilfinanzhaushalt Kostenstelle 15583303 Untermarkt 3 (ehem. Ratskeller)							
Stadt Hadamar							
Nr.	Bezeichnung	Ergebnis 2016	Ansatz 2017	Ansatz 2018	Ansatz 2019	Plan 2020	Plan 2021
	Einzahlungen aus Investitionstätigkeit						
20	+ Einz. aus Investitionszuweis. und Zuschüssen sowie aus Investitionsbeiträgen						
21	+ Einz. aus Abgängen von Vermögensgegenständen des Sachanlagevermögens						
	und des immateriellen Anlagevermögens						
22	+ Einz. aus Abgängen von Vermögensgegenständen des Finanzanlagevermögens						
	Einzahlungen aus Finanzierungstätigkeit						
31	+ Einz. aus der Aufnahme von Krediten und wirtschaftlich vergleichbaren Vorgängen						
	für Investitionen						
	Summe						
	Auszahlungen aus Investitionstätigkeit						
24A	- Ausz. aus gewährten Investitionszuweisungen und -zuschüssen						
24	- Ausz. für den Erwerb von Grundstücken und Gebäuden						
25	- Ausz. für Baumaßnahmen						
26	- Ausz. für Investitionen in das sonst. Sachanlagevermögen und immat. Anlagever.						
27	- Ausz. für Investitionen in das Finanzanlagevermögen						
	Auszahlungen aus Finanzierungstätigkeit						
32	- Auszahlungen für die Tilgung von Krediten und wirtschaftlich vergl. Vorgängen						
	für Investitionen						
	Summe						
	Saldo (Einzahlungen ./ Auszahlungen)						

## Haushaltsplan 2018-2019 Stadt Hadamar

Teilergebnishaushalt Kostenstelle 15583304 Untermarkt 3 A							
Stadt Hadamar							
Nr.	Bezeichnung	Ergebnis 2016	Ansatz 2017	Ansatz 2018	Ansatz 2019	Plan 2020	Plan 2021
01	Privatrechtliche Leistungsentgelte	-34.428,67					
5003000	Umsatzerlöse aus Überlassung Gebäude und Räume	-34.428,67					
10	Summe der ordentlichen Erträge (Nr. 1 bis 9)	-34.428,67					
13	Aufwendungen für Sach- und Dienstleistungen	6.720,46					
6051000	Strom	6,12					
6056000	Wasser	1.797,52					
6057000	Abwasser	2.840,52					
6061000	Materialaufw. für Gebäude u. Außenanlagen	223,90					
6161000	Instandh. Gebäude, Außenanl. (Bauunterhaltung)	125,40					
6171000	Aufwendungen für Fremdensorgung	1.727,00					
14	Abschreibungen	602,44					
6672000	Einzelwertberichtigung	602,44					
19	Summe der ordentlichen Aufwendungen (Nr. 11 bis 18)	7.322,90					
20	Verwaltungsergebnis (Nr. 10 ./ Nr. 19)	-27.105,77					
24	Ordentliches Ergebnis (Verwaltungsergebnis und Finanzergebnis Nr. 20 und Nr. 23)	-27.105,77					
28	Jahresergebnis vor internen Leistungsbeziehungen	-27.105,77					
32	Jahresergebnis nach internen Leistungsbeziehungen	-27.105,77					

## Haushaltsplan 2018-2019 Stadt Hadamar

Teilfinanzhaushalt Kostenstelle 15583304 Untermarkt 3 A							
Stadt Hadamar							
Nr.	Bezeichnung	Ergebnis 2016	Ansatz 2017	Ansatz 2018	Ansatz 2019	Plan 2020	Plan 2021
	Einzahlungen aus Investitionstätigkeit						
20	+ Einz. aus Investitionszuweis. und Zuschüssen sowie aus Investitionsbeiträgen						
21	+ Einz. aus Abgängen von Vermögensgegenständen des Sachanlagevermögens						
	und des immateriellen Anlagevermögens						
22	+ Einz. aus Abgängen von Vermögensgegenständen des Finanzanlagevermögens						
	Einzahlungen aus Finanzierungstätigkeit						
31	+ Einz. aus der Aufnahme von Krediten und wirtschaftlich vergleichbaren Vorgängen						
	für Investitionen						
	Summe						
	Auszahlungen aus Investitionstätigkeit						
24A	- Ausz. aus gewährten Investitionszuweisungen und -zuschüssen						
24	- Ausz. für den Erwerb von Grundstücken und Gebäuden						
25	- Ausz. für Baumaßnahmen						
26	- Ausz. für Investitionen in das sonst. Sachanlagevermögen und immat. Anlagever.						
27	- Ausz. für Investitionen in das Finanzanlagevermögen						
	Auszahlungen aus Finanzierungstätigkeit						
32	- Auszahlungen für die Tilgung von Krediten und wirtschaftlich vergl. Vorgängen						
	für Investitionen						
	Summe						
	Saldo (Einzahlungen ./- Auszahlungen)						

## Haushaltsplan 2018-2019 Stadt Hadamar

Teilergebnishaushalt Kostenstelle 15583306 Egermannstraße 7							
Stadt Hadamar							
Nr.	Bezeichnung	Ergebnis 2016	Ansatz 2017	Ansatz 2018	Ansatz 2019	Plan 2020	Plan 2021
01	Privatrechtliche Leistungsentgelte	-14.133,66					
5003000	Umsatzerlöse aus Überlassung Gebäude und Räume	-7.253,66					
5003010	Umsatzerlöse aus Notunterkünften	-6.880,00					
10	Summe der ordentlichen Erträge (Nr. 1 bis 9)	-14.133,66					
13	Aufwendungen für Sach- und Dienstleistungen	7.769,02					
6051000	Strom	3.671,20					
6054000	Heizöl	389,07					
6056000	Wasser	806,87					
6057000	Abwasser	1.323,04					
6061000	Materialaufw. für Gebäude u. Außenanlagen	70,43					
6161000	Instandh. Gebäude, Außenanl. (Bauunterhaltung)	1.088,41					
6171000	Aufwendungen für Fremdensorgung	420,00					
19	Summe der ordentlichen Aufwendungen (Nr. 11 bis 18)	7.769,02					
20	Verwaltungsergebnis (Nr. 10 ./ Nr. 19)	-6.364,64					
24	Ordentliches Ergebnis (Verwaltungsergebnis und Finanzergebnis Nr. 20 und Nr. 23)	-6.364,64					
28	Jahresergebnis vor internen Leistungsbeziehungen	-6.364,64					
32	Jahresergebnis nach internen Leistungsbeziehungen	-6.364,64					

## Haushaltsplan 2018-2019 Stadt Hadamar

Teilfinanzhaushalt Kostenstelle 15583306 Egermannstraße 7							
Stadt Hadamar							
Nr.	Bezeichnung	Ergebnis 2016	Ansatz 2017	Ansatz 2018	Ansatz 2019	Plan 2020	Plan 2021
	Einzahlungen aus Investitionstätigkeit						
20	+ Einz. aus Investitionszuweis. und Zuschüssen sowie aus Investitionsbeiträgen						
21	+ Einz. aus Abgängen von Vermögensgegenständen des Sachanlagevermögens						
	und des immateriellen Anlagevermögens						
22	+ Einz. aus Abgängen von Vermögensgegenständen des Finanzanlagevermögens						
	Einzahlungen aus Finanzierungstätigkeit						
31	+ Einz. aus der Aufnahme von Krediten und wirtschaftlich vergleichbaren Vorgängen						
	für Investitionen						
	Summe						
	Auszahlungen aus Investitionstätigkeit						
24A	- Ausz. aus gewährten Investitionszuweisungen und -zuschüssen						
24	- Ausz. für den Erwerb von Grundstücken und Gebäuden						
25	- Ausz. für Baumaßnahmen						
26	- Ausz. für Investitionen in das sonst. Sachanlagevermögen und immat. Anlagever.						
27	- Ausz. für Investitionen in das Finanzanlagevermögen						
	Auszahlungen aus Finanzierungstätigkeit						
32	- Auszahlungen für die Tilgung von Krediten und wirtschaftlich vergl. Vorgängen						
	für Investitionen						
	Summe						
	Saldo (Einzahlungen ./ Auszahlungen)						

## Haushaltsplan 2018-2019 Stadt Hadamar

Teilergebnishaushalt Kostenstelle 15583307 Egermannstraße 9							
Stadt Hadamar							
Nr.	Bezeichnung	Ergebnis 2016	Ansatz 2017	Ansatz 2018	Ansatz 2019	Plan 2020	Plan 2021
01	Privatrechtliche Leistungsentgelte	-20.620,31					
5003000	Umsatzerlöse aus Überlassung Gebäude und Räume	-3.382,31					
5003010	Umsatzerlöse aus Notunterkünften	-17.238,00					
10	Summe der ordentlichen Erträge (Nr. 1 bis 9)	-20.620,31					
13	Aufwendungen für Sach- und Dienstleistungen	6.973,20					
6051000	Strom	2.850,98					
6056000	Wasser	545,25					
6057000	Abwasser	786,42					
6061000	Materialaufw. für Gebäude u. Außenanlagen	547,34					
6161000	Instandh. Gebäude, Außenanl. (Bauunterhaltung)	1.532,21					
6171000	Aufwendungen für Fremdensorgung	711,00					
19	Summe der ordentlichen Aufwendungen (Nr. 11 bis 18)	6.973,20					
20	Verwaltungsergebnis (Nr. 10 ./ Nr. 19)	-13.647,11					
24	Ordentliches Ergebnis (Verwaltungsergebnis und Finanzergebnis Nr. 20 und Nr. 23)	-13.647,11					
26	Außerordentliche Aufwendungen	2.982,29					
7990000	sonstige außerordentliche Aufwendungen	2.982,29					
27	Außerordentliches Ergebnis (Nr. 25 ./ Nr. 26)	2.982,29					
28	Jahresergebnis vor internen Leistungsbeziehungen	-10.664,82					
32	Jahresergebnis nach internen Leistungsbeziehungen	-10.664,82					

## Haushaltsplan 2018-2019 Stadt Hadamar

Teilfinanzhaushalt Kostenstelle 15583307 Egermannstraße 9							
Stadt Hadamar							
Nr.	Bezeichnung	Ergebnis 2016	Ansatz 2017	Ansatz 2018	Ansatz 2019	Plan 2020	Plan 2021
	Einzahlungen aus Investitionstätigkeit						
20	+ Einz. aus Investitionszuweis. und Zuschüssen sowie aus Investitionsbeiträgen						
21	+ Einz. aus Abgängen von Vermögensgegenständen des Sachanlagevermögens						
	und des immateriellen Anlagevermögens						
22	+ Einz. aus Abgängen von Vermögensgegenständen des Finanzanlagevermögens						
	Einzahlungen aus Finanzierungstätigkeit						
31	+ Einz. aus der Aufnahme von Krediten und wirtschaftlich vergleichbaren Vorgängen						
	für Investitionen						
	Summe						
	Auszahlungen aus Investitionstätigkeit						
24A	- Ausz. aus gewährten Investitionszuweisungen und -zuschüssen						
24	- Ausz. für den Erwerb von Grundstücken und Gebäuden						
25	- Ausz. für Baumaßnahmen						
26	- Ausz. für Investitionen in das sonst. Sachanlagevermögen und immat. Anlagever.						
27	- Ausz. für Investitionen in das Finanzanlagevermögen						
	Auszahlungen aus Finanzierungstätigkeit						
32	- Auszahlungen für die Tilgung von Krediten und wirtschaftlich vergl. Vorgängen						
	für Investitionen						
	Summe						
	Saldo (Einzahlungen ./- Auszahlungen)						

## Haushaltsplan 2018-2019 Stadt Hadamar

Teilergebnishaushalt Kostenstelle 15583340 Breitbandversorgung							
Stadt Hadamar							
Nr.	Bezeichnung	Ergebnis 2016	Ansatz 2017	Ansatz 2018	Ansatz 2019	Plan 2020	Plan 2021
01	Privatrechtliche Leistungsentgelte	-13.566,00	-13.570,00	-13.570,00	-13.570,00	-13.570,00	-13.570,00
5004000	Umsatzerlöse aus Überlassung von Rechten	-13.566,00	-13.570,00	-13.570,00	-13.570,00	-13.570,00	-13.570,00
08	Erträge aus der Auflösung von Sonderposten aus Investitionszuweisungen,	-22.259,00	-2.226,00	-22.258,00	-22.258,00	-22.258,00	-22.258,00
5460100	Erträge Auflös SOPO Invest vom öffentl Bereich	-22.259,00	-2.226,00	-22.258,00	-22.258,00	-22.258,00	-22.258,00
10	Summe der ordentlichen Erträge (Nr. 1 bis 9)	-35.825,00	-15.796,00	-35.828,00	-35.828,00	-35.828,00	-35.828,00
14	Abschreibungen	65.487,00	4.864,00	65.487,00	65.487,00	65.487,00	65.487,00
6620000	Abschr. Gebäude u. -einr. , SachAnlag., InfrStrktV	65.487,00	4.864,00	65.487,00	65.487,00	65.487,00	65.487,00
19	Summe der ordentlichen Aufwendungen (Nr. 11 bis 18)	65.487,00	4.864,00	65.487,00	65.487,00	65.487,00	65.487,00
20	Verwaltungsergebnis (Nr. 10 ./ . Nr. 19)	29.662,00	-10.932,00	29.659,00	29.659,00	29.659,00	29.659,00
24	Ordentliches Ergebnis (Verwaltungsergebnis und Finanzergebnis Nr. 20 und Nr. 23)	29.662,00	-10.932,00	29.659,00	29.659,00	29.659,00	29.659,00
28	Jahresergebnis vor internen Leistungsbeziehungen	29.662,00	-10.932,00	29.659,00	29.659,00	29.659,00	29.659,00
32	Jahresergebnis nach internen Leistungsbeziehungen	29.662,00	-10.932,00	29.659,00	29.659,00	29.659,00	29.659,00
<b>Erläuterungen - Teilergebnishaushalt Kostenstelle 15583340 Breitbandversorgung</b>							
Erläuterungen zu Sachkonto 8104110 HH.2018 ff.: 13.570 € Einnahmen für Breitbandverkabelung Netzvermietung							



## Haushaltsplan 2018-2019 Stadt Hadamar

Teilfinanzhaushalt Kostenstelle 15583340 Breitbandversorgung							
Stadt Hadamar							
Nr.	Bezeichnung	Ergebnis 2016	Ansatz 2017	Ansatz 2018	Ansatz 2019	Plan 2020	Plan 2021
	Einzahlungen aus Investitionstätigkeit						
20	+ Einz. aus Investitionszuweis. und Zuschüssen sowie aus Investitionsbeiträgen						
21	+ Einz. aus Abgängen von Vermögensgegenständen des Sachanlagevermögens						
	und des immateriellen Anlagevermögens						
22	+ Einz. aus Abgängen von Vermögensgegenständen des Finanzanlagevermögens						
	Einzahlungen aus Finanzierungstätigkeit						
31	+ Einz. aus der Aufnahme von Krediten und wirtschaftlich vergleichbaren Vorgängen						
	für Investitionen						
	Summe						
	Auszahlungen aus Investitionstätigkeit						
24A	- Ausz. aus gewährten Investitionszuweisungen und -zuschüssen						
24	- Ausz. für den Erwerb von Grundstücken und Gebäuden						
25	- Ausz. für Baumaßnahmen						
26	- Ausz. für Investitionen in das sonst. Sachanlagevermögen und immat. Anlagever.						
27	- Ausz. für Investitionen in das Finanzanlagevermögen						
	Auszahlungen aus Finanzierungstätigkeit						
32	- Auszahlungen für die Tilgung von Krediten und wirtschaftlich vergl. Vorgängen						
	für Investitionen						
	Summe						
	Saldo (Einzahlungen ./ Auszahlungen)						

## Haushaltsplan 2018-2019 Stadt Hadamar

Investitionen Kostenstelle 15583340 Breitbandversorgung							
Stadt Hadamar							
Nr. Bezeichnung	Jahres- ergebnis 2016	Ansatz 2017	Ansatz 2018	Ansatz 2019	Verpflichtungs- Ermächtigungen	Finanzplan 2020 2021	Bisher bereitgestellt
I155833-06 Breitbandversorgung im Stadtgebiet							-1.426.000,00
Z155833-01 Zuwendung Bund - Breitbandversorgung DSL							445.000,00

## Haushaltsplan 2018-2019 Stadt Hadamar

Teilergebnishaushalt Kostenstelle 15583350 Unbebaute Grundstücke							
Stadt Hadamar							
Nr.	Bezeichnung	Ergebnis 2016	Ansatz 2017	Ansatz 2018	Ansatz 2019	Plan 2020	Plan 2021
01	Privatrechtliche Leistungsentgelte	-12.959,95	-9.330,00	-9.130,00	-9.130,00	-9.130,00	-9.130,00
5004000	Umsatzerlöse aus Überlassung von Rechten	-12.636,20	-9.000,00	-8.800,00	-8.800,00	-8.800,00	-8.800,00
5004010	Umsatzerlöse aus Überlassung v.Rechten - Erbbauzins	-323,75	-330,00	-330,00	-330,00	-330,00	-330,00
10	Summe der ordentlichen Erträge (Nr. 1 bis 9)	-12.959,95	-9.330,00	-9.130,00	-9.130,00	-9.130,00	-9.130,00
13	Aufwendungen für Sach- und Dienstleistungen	2.076,44	140,00	140,00	140,00	140,00	140,00
6730000	Gebühren	1.937,10					
6993000	übrige sonstige betriebliche Aufwendungen	139,34	140,00	140,00	140,00	140,00	140,00
18	Sonstige ordentliche Aufwendungen	2.579,94	1.050,00	1.200,00	1.200,00	1.200,00	1.200,00
7020000	Grundsteuer	2.579,94	1.050,00	1.200,00	1.200,00	1.200,00	1.200,00
19	Summe der ordentlichen Aufwendungen (Nr. 11 bis 18)	4.656,38	1.190,00	1.340,00	1.340,00	1.340,00	1.340,00
20	Verwaltungsergebnis (Nr. 10 ./ . Nr. 19)	-8.303,57	-8.140,00	-7.790,00	-7.790,00	-7.790,00	-7.790,00
24	Ordentliches Ergebnis (Verwaltungsergebnis und Finanzergebnis Nr. 20 und Nr. 23)	-8.303,57	-8.140,00	-7.790,00	-7.790,00	-7.790,00	-7.790,00
25	Außerordentliche Erträge	-294.333,60					
5910000	Ertr. aus der Veräuß.von Grundst.,Gebäud.u.Anlagen	-294.333,60					
26	Außerordentliche Aufwendungen	20.321,00					
7941000	Verl. aus Abgang von Sachanlagen	20.321,00					
27	Außerordentliches Ergebnis (Nr. 25 ./ . Nr. 26)	-274.012,60					
28	Jahresergebnis vor internen Leistungsbeziehungen	-282.316,17	-8.140,00	-7.790,00	-7.790,00	-7.790,00	-7.790,00
32	Jahresergebnis nach internen Leistungsbeziehungen	-282.316,17	-8.140,00	-7.790,00	-7.790,00	-7.790,00	-7.790,00

## Haushaltsplan 2018-2019 Stadt Hadamar

Teilfinanzhaushalt Kostenstelle 15583350 Unbebaute Grundstücke							
Stadt Hadamar							
Nr.	Bezeichnung	Ergebnis 2016	Ansatz 2017	Ansatz 2018	Ansatz 2019	Plan 2020	Plan 2021
	Einzahlungen aus Investitionstätigkeit						
20	+ Einz. aus Investitionszuweis. und Zuschüssen sowie aus Investitionsbeiträgen			11.000,00			
21	+ Einz. aus Abgängen von Vermögensgegenständen des Sachanlagevermögens	541.650,60	300.000,00	600.000,00	440.000,00	150.000,00	100.000,00
	und des immateriellen Anlagevermögens						
22	+ Einz. aus Abgängen von Vermögensgegenständen des Finanzanlagevermögens						
	Einzahlungen aus Finanzierungstätigkeit						
31	+ Einz. aus der Aufnahme von Krediten und wirtschaftlich vergleichbaren Vorgängen						
	für Investitionen						
	Summe	541.650,60	300.000,00	611.000,00	440.000,00	150.000,00	100.000,00
	Auszahlungen aus Investitionstätigkeit						
24A	- Ausz. aus gewährten Investitionszuweisungen und -zuschüssen						
24	- Ausz. für den Erwerb von Grundstücken und Gebäuden			-211.000,00			
25	- Ausz. für Baumaßnahmen						
26	- Ausz. für Investitionen in das sonst. Sachanlagevermögen und immat. Anlagever.						
27	- Ausz. für Investitionen in das Finanzanlagevermögen						
	Auszahlungen aus Finanzierungstätigkeit						
32	- Auszahlungen für die Tilgung von Krediten und wirtschaftlich vergl. Vorgängen						
	für Investitionen						
	Summe			-211.000,00			
	Saldo (Einzahlungen ./- Auszahlungen)	541.650,60	300.000,00	400.000,00	440.000,00	150.000,00	100.000,00

## Haushaltsplan 2018-2019 Stadt Hadamar

### Investitionen Kostenstelle 15583350 Unbebaute Grundstücke

Stadt Hadamar

Nr. Bezeichnung	Jahres- ergebnis 2016	Ansatz 2017	Ansatz 2018	Ansatz 2019	Verpflichtungs- Ermächtigungen	Finanzplan 2020 2021	Bisher bereitgestellt
I155833-04 Unbebaute Grundstücke	519.312,00	300.000,00	400.000,00	440.000,00		150.000,00 100.000,00	2.576.200,00
I155833-13 Unbebaute Grundstücke - Ankauf			-11.000,00				-11.000,00
Z155833-03 Zuweisung Land - zu Grundstückserwerb			11.000,00				11.000,00

### Erläuterungen - Investitionen Kostenstelle 15583350 Unbebaute Grundstücke

#### Unbebaute Grundstücke

HH.2018:

600.000 € davon 400.000 € Verkauf von Baugrundstücken (insbes.Galgenberg/Bruchborn)

HH.2019:

440.000 € Verkauf von Baugrundstücken (insbes.Galgenberg/Bruchborn)

#### Unbebaute Grundstücke - Ankauf

HH.2018:

11.000 € Grundstücksankauf zwecks Aufwertung Mündungsbereich Lohbach

#### Zuweisung Land - zu Grundstückserwerb

HH.2018:

11.000 € Landeszuweisung zum Erwerb eines Grundstückes

zwecks Aufwertung Mündungsbereich Lohbach

(siehe hierzu I155833-13)

## Haushaltsplan 2018-2019 Stadt Hadamar

Teilergebnishaushalt Kostenstelle 15583399 Grundvermögen allgemein							
Stadt Hadamar							
Nr.	Bezeichnung	Ergebnis 2016	Ansatz 2017	Ansatz 2018	Ansatz 2019	Plan 2020	Plan 2021
01	Privatrechtliche Leistungsentgelte	-2.454,20	-53.600,00	-35.000,00	-35.000,00	-35.000,00	-35.000,00
5003000	Umsatzerlöse aus Überlassung Gebäude und Räume	-2.454,20	-43.000,00	-35.000,00	-35.000,00	-35.000,00	-35.000,00
5003010	Umsatzerlöse aus Notunterkünften		-10.600,00				
03	Kostensatzleistungen und -erstattungen	-620,42					
5488000	Kostenerstattungen von übrigen Bereichen	-620,42					
08	Erträge aus der Auflösung von Sonderposten aus Investitionszuweisungen,	-2.846,00		-2.845,00	-2.845,00	-2.845,00	-2.845,00
5460100	Erträge Auflös SOPO Invest vom öffentl Bereich	-2.846,00		-2.845,00	-2.845,00	-2.845,00	-2.845,00
09	Sonstige ordentliche Erträge	-472,01	-1.000,00	-1.000,00	-1.000,00	-1.000,00	-1.000,00
5300100	Nebenerlöse aus Vermietung und Verpachtung	-472,01	-1.000,00	-1.000,00	-1.000,00	-1.000,00	-1.000,00
10	Summe der ordentlichen Erträge (Nr. 1 bis 9)	-6.392,63	-54.600,00	-38.845,00	-38.845,00	-38.845,00	-38.845,00
13	Aufwendungen für Sach- und Dienstleistungen	24.711,35	39.460,00	74.660,00	39.660,00	39.660,00	39.660,00
6051000	Strom	1.584,00	4.000,00	4.000,00	4.000,00	4.000,00	4.000,00
6052000	Gas	10.090,81	10.000,00	10.000,00	10.000,00	10.000,00	10.000,00
6056000	Wasser	3.496,61	2.500,00	3.000,00	3.000,00	3.000,00	3.000,00
6057000	Abwasser	442,88	5.000,00	5.500,00	5.500,00	5.500,00	5.500,00
6061000	Materialaufw. für Gebäude u. Außenanlagen	1.174,29	1.400,00	1.400,00	1.400,00	1.400,00	1.400,00
6063000	Materialaufw. für Einrichtungen und Ausstattungen			950,00	950,00	950,00	950,00
6089000	übriger sonstiger Materialaufwand		950,00				
6101000	Fremdleist. für Erzeugnisse u. and. Umsatzleist.	2.518,08	2.600,00	2.600,00	2.600,00	2.600,00	2.600,00
6139000	sonstige weitere Fremdleistungen	2.127,60	3.500,00	3.500,00	3.500,00	3.500,00	3.500,00
6161000	Instandh. Gebäude, Außenanl. (Bauunterhaltung)	1.320,32	3.800,00	3.000,00	3.000,00	3.000,00	3.000,00
6162000	Instandh. von techn. Anlagen in Betriebsbauten		500,00	35.500,00	500,00	500,00	500,00
6171000	Aufwendungen für Fremdensorgung		2.900,00	2.900,00	2.900,00	2.900,00	2.900,00
6173000	Fremdreinigung	299,34					
6179000	And. sonstige Aufwendungen für bezogene Leistungen	355,00					
6701000	Mieten, Pachten, Erbbauzinsen		310,00	310,00	310,00	310,00	310,00
6900100	Beiträge f. Gebäudebezogene Versicherungen	1.302,42	2.000,00	2.000,00	2.000,00	2.000,00	2.000,00
14	Abschreibungen	109.092,00	103.238,00	109.113,00	109.113,00	109.113,00	109.113,00
6620000	Abschr. Gebäude u. -einr., SachAnlag., InfrStrktV	109.092,00	103.238,00	109.113,00	109.113,00	109.113,00	109.113,00
18	Sonstige ordentliche Aufwendungen	3.753,00	4.600,00	4.600,00	4.600,00	4.600,00	4.600,00
7020000	Grundsteuer	3.753,00	4.600,00	4.600,00	4.600,00	4.600,00	4.600,00
19	Summe der ordentlichen Aufwendungen (Nr. 11 bis 18)	137.556,35	147.298,00	188.373,00	153.373,00	153.373,00	153.373,00
20	Verwaltungsergebnis (Nr. 10 ./ Nr. 19)	131.163,72	92.698,00	149.528,00	114.528,00	114.528,00	114.528,00
24	Ordentliches Ergebnis (Verwaltungsergebnis und Finanzergebnis Nr. 20 und Nr. 23)	131.163,72	92.698,00	149.528,00	114.528,00	114.528,00	114.528,00
25	Außerordentliche Erträge	-141.560,00					
5990900	sonstige außerordentliche Erträge	-141.560,00					
27	Außerordentliches Ergebnis (Nr. 25 ./ Nr. 26)	-141.560,00					
28	Jahresergebnis vor internen Leistungsbeziehungen	-10.396,28	92.698,00	149.528,00	114.528,00	114.528,00	114.528,00
30	Kosten der internen Leistungsbeziehungen		15.800,00	8.300,00	8.400,00		
9100010	Bauhof Aufwand ILV		15.800,00	8.300,00	8.400,00		
31	Ergebnis der internen Leistungsbeziehungen		15.800,00	8.300,00	8.400,00		

## Haushaltsplan 2018-2019 Stadt Hadamar

### Teilergebnishaushalt Kostenstelle 15583399 Grundvermögen allgemein

Stadt Hadamar

Nr.	Bezeichnung	Ergebnis 2016	Ansatz 2017	Ansatz 2018	Ansatz 2019	Plan 2020	Plan 2021
32	Jahresergebnis nach internen Leistungsbeziehungen	-10.396,28	108.498,00	157.828,00	122.928,00	114.528,00	114.528,00

### Erläuterungen - Teilergebnishaushalt Kostenstelle 15583399 Grundvermögen allgemein

#### Erläuterungen zu Sachkonto 6162000

HH.2018:

35.500 € davon:

500 € regulärer Bedarf

35.000 € Untermarkt 3A Austausch Steigleitungen (Heizung/Sanitär, 4.500 € pro Schacht,

5 Schächte, davon 2 dringend erforderlich wg. minimalem Durchfluss)

zuzüglich Maler, Fliesen-, Verputzerarbeiten

## Haushaltsplan 2018-2019 Stadt Hadamar

Teilfinanzhaushalt Kostenstelle 15583399 Grundvermögen allgemein							
Stadt Hadamar							
Nr.	Bezeichnung	Ergebnis 2016	Ansatz 2017	Ansatz 2018	Ansatz 2019	Plan 2020	Plan 2021
	Einzahlungen aus Investitionstätigkeit						
20	+ Einz. aus Investitionszuweis. und Zuschüssen sowie aus Investitionsbeiträgen						
21	+ Einz. aus Abgängen von Vermögensgegenständen des Sachanlagevermögens						
	und des immateriellen Anlagevermögens						
22	+ Einz. aus Abgängen von Vermögensgegenständen des Finanzanlagevermögens						
	Einzahlungen aus Finanzierungstätigkeit						
31	+ Einz. aus der Aufnahme von Krediten und wirtschaftlich vergleichbaren Vorgängen						
	für Investitionen						
	Summe						
	Auszahlungen aus Investitionstätigkeit						
24A	- Ausz. aus gewährten Investitionszuweisungen und -zuschüssen						
24	- Ausz. für den Erwerb von Grundstücken und Gebäuden	-1.404,00					
25	- Ausz. für Baumaßnahmen						
26	- Ausz. für Investitionen in das sonst. Sachanlagevermögen und immat. Anlagever.						
27	- Ausz. für Investitionen in das Finanzanlagevermögen						
	Auszahlungen aus Finanzierungstätigkeit						
32	- Auszahlungen für die Tilgung von Krediten und wirtschaftlich vergl. Vorgängen						
	für Investitionen						
	Summe	-1.404,00					
	Saldo (Einzahlungen ./- Auszahlungen)	-1.404,00					



## Haushaltsplan 2018-2019 Stadt Hadamar

Investitionen Kostenstelle 15583399 Grundvermögen allgemein							
Stadt Hadamar							
Nr. Bezeichnung	Jahres- ergebnis 2016	Ansatz 2017	Ansatz 2018	Ansatz 2019	Verpflichtungs- Ermächtigungen	Finanzplan 2020 2021	Bisher bereitgestellt
I155833-03 Bebaute Grundstücke							-150.000,00
I155833-07 Haus Egermannstr. 7 - Grundhafte Sanierung							-32.000,00
I155833-12 Alte Turnhalle	-1.404,00						
KP155833-1 Haus Schlossplatz Bau Krippenmuseum							-384.590,00
Z155833-02 Landesweisung EFRE - Haus Schlossplatz							88.000,00

## Haushaltsplan 2018-2019 Stadt Hadamar

Teilergebnishaushalt Produktgruppe 1559 Tourismus							
Stadt Hadamar							
Nr.	Bezeichnung	Ergebnis 2016	Ansatz 2017	Ansatz 2018	Ansatz 2019	Plan 2020	Plan 2021
	Ordentliche Erträge						
01	Privatrechtliche Leistungsentgelte	-439,60	-800,00	-480,00	-480,00	-480,00	-480,00
02	Öffentlich-rechtliche Leistungsentgelte						
03	Kostensatzleistungen und -erstattungen						
04	Bestandsveränderungen und aktivierte Eigenleistungen						
05	Steuern und steuerähnliche Erträge einschl. Erträge aus gesetzlichen Umlagen						
06	Erträge aus Transferleistungen						
07	Erträge aus Zuweisungen und Zuschüssen für lfd. Zwecke und allgemeine Umlagen						
08	Erträge aus der Auflösung von Sonderposten aus Investitionszuweisungen, -zuschüssen und Investitionsbeiträgen						
09	Sonstige ordentliche Erträge						
10	Summe der ordentlichen Erträge (Nr. 1 bis 9)	-439,60	-800,00	-480,00	-480,00	-480,00	-480,00
	Ordentliche Aufwendungen						
11	Personalaufwendungen						
12	Versorgungsaufwendungen						
13	Aufwendungen für Sach- und Dienstleistungen	12.027,54	14.500,00	18.600,00	18.600,00	18.600,00	18.600,00
14	Abschreibungen	326,00	2.398,00	326,00	326,00	326,00	326,00
15	Aufwendungen für Zuweisungen und Zuschüsse sowie besondere Finanzaufwendungen	10.000,00	10.000,00	30.000,00	30.000,00	30.000,00	30.000,00
16	Steueraufwendungen einschl. Aufwendungen aus gesetzlichen Umlageverpflichtungen						
17	Transferaufwendungen						
18	Sonstige ordentliche Aufwendungen						
19	Summe der ordentlichen Aufwendungen (Nr. 11 bis 18)	22.353,54	26.898,00	48.926,00	48.926,00	48.926,00	48.926,00
20	Verwaltungsergebnis (Nr. 10 ./ Nr. 19)	21.913,94	26.098,00	48.446,00	48.446,00	48.446,00	48.446,00
21	Finanzerträge						
22	Finanzaufwendungen						
23	Finanzergebnis (Nr. 21 bis Nr. 22)						
24	Ordentliches Ergebnis (Verwaltungsergebnis und Finanzergebnis Nr. 20 und Nr. 23)	21.913,94	26.098,00	48.446,00	48.446,00	48.446,00	48.446,00
25	Außerordentliche Erträge						
26	Außerordentliche Aufwendungen						
27	Außerordentliches Ergebnis (Nr. 25 ./ Nr. 26)						
28	Jahresergebnis vor internen Leistungsbeziehungen	21.913,94	26.098,00	48.446,00	48.446,00	48.446,00	48.446,00
	(ordentliches Ergebnis und außerordentliches Ergebnis Nr. 24 und Nr. 27)						
29	Erlöse der internen Leistungsbeziehungen						
30	Kosten der internen Leistungsbeziehungen		31.600,00	26.800,00	27.200,00		
31	Ergebnis der internen Leistungsbeziehungen		31.600,00	26.800,00	27.200,00		
32	Jahresergebnis nach internen Leistungsbeziehungen	21.913,94	57.698,00	75.246,00	75.646,00	48.446,00	48.446,00

## Haushaltsplan 2018-2019 Stadt Hadamar

### Produktbeschreibung Produkt 155950 Fremdenverkehr

Stadt Hadamar

Produktbereich	15	Wirtschaft und Tourismus
Produktgruppe	1559	Tourismus
Produkt	155950	Fremdenverkehr

### Produktinformation

**Kurzbeschreibung** Maßnahmen zur Förderung des Fremdenverkehrs, Tourismus, Wirtschaftswerbung

## Haushaltsplan 2018-2019 Stadt Hadamar

Teilergebnishaushalt Produkt 155950 Fremdenverkehr							
Stadt Hadamar							
Nr.	Bezeichnung	Ergebnis 2016	Ansatz 2017	Ansatz 2018	Ansatz 2019	Plan 2020	Plan 2021
	Ordentliche Erträge						
01	Privatrechtliche Leistungsentgelte	-439,60	-800,00	-480,00	-480,00	-480,00	-480,00
02	Öffentlich-rechtliche Leistungsentgelte						
03	Kostensatzleistungen und -erstattungen						
04	Bestandsveränderungen und aktivierte Eigenleistungen						
05	Steuern und steuerähnliche Erträge einschl. Erträge aus gesetzlichen Umlagen						
06	Erträge aus Transferleistungen						
07	Erträge aus Zuweisungen und Zuschüssen für lfd. Zwecke und allgemeine Umlagen						
08	Erträge aus der Auflösung von Sonderposten aus Investitionszuweisungen, -zuschüssen und Investitionsbeiträgen						
09	Sonstige ordentliche Erträge						
10	Summe der ordentlichen Erträge (Nr. 1 bis 9)	-439,60	-800,00	-480,00	-480,00	-480,00	-480,00
	Ordentliche Aufwendungen						
11	Personalaufwendungen						
12	Versorgungsaufwendungen						
13	Aufwendungen für Sach- und Dienstleistungen	12.027,54	14.500,00	18.600,00	18.600,00	18.600,00	18.600,00
14	Abschreibungen	326,00	2.398,00	326,00	326,00	326,00	326,00
15	Aufwendungen für Zuweisungen und Zuschüsse sowie besondere Finanzaufwendungen	10.000,00	10.000,00	30.000,00	30.000,00	30.000,00	30.000,00
16	Steueraufwendungen einschl. Aufwendungen aus gesetzlichen Umlageverpflichtungen						
17	Transferaufwendungen						
18	Sonstige ordentliche Aufwendungen						
19	Summe der ordentlichen Aufwendungen (Nr. 11 bis 18)	22.353,54	26.898,00	48.926,00	48.926,00	48.926,00	48.926,00
20	Verwaltungsergebnis (Nr. 10 ./ Nr. 19)	21.913,94	26.098,00	48.446,00	48.446,00	48.446,00	48.446,00
21	Finanzerträge						
22	Finanzaufwendungen						
23	Finanzergebnis (Nr. 21 bis Nr. 22)						
24	Ordentliches Ergebnis (Verwaltungsergebnis und Finanzergebnis Nr. 20 und Nr. 23)	21.913,94	26.098,00	48.446,00	48.446,00	48.446,00	48.446,00
25	Außerordentliche Erträge						
26	Außerordentliche Aufwendungen						
27	Außerordentliches Ergebnis (Nr. 25 ./ Nr. 26)						
28	Jahresergebnis vor internen Leistungsbeziehungen	21.913,94	26.098,00	48.446,00	48.446,00	48.446,00	48.446,00
	(ordentliches Ergebnis und außerordentliches Ergebnis Nr. 24 und Nr. 27)						
29	Erlöse der internen Leistungsbeziehungen						
30	Kosten der internen Leistungsbeziehungen		31.600,00	26.800,00	27.200,00		
31	Ergebnis der internen Leistungsbeziehungen		31.600,00	26.800,00	27.200,00		
32	Jahresergebnis nach internen Leistungsbeziehungen	21.913,94	57.698,00	75.246,00	75.646,00	48.446,00	48.446,00

## Haushaltsplan 2018-2019 Stadt Hadamar

Teilfinanzhaushalt Produkt 155950 Fremdenverkehr							
Stadt Hadamar							
Nr.	Bezeichnung	Ergebnis 2016	Ansatz 2017	Ansatz 2018	Ansatz 2019	Plan 2020	Plan 2021
	Einzahlungen aus Investitionstätigkeit						
20	+ Einz. aus Investitionszuweis. und Zuschüssen sowie aus Investitionsbeiträgen						
21	+ Einz. aus Abgängen von Vermögensgegenständen des Sachanlagevermögens						
	und des immateriellen Anlagevermögens						
22	+ Einz. aus Abgängen von Vermögensgegenständen des Finanzanlagevermögens						
	Einzahlungen aus Finanzierungstätigkeit						
31	+ Einz. aus der Aufnahme von Krediten und wirtschaftlich vergleichbaren Vorgängen						
	für Investitionen						
	Summe						
	Auszahlungen aus Investitionstätigkeit						
24A	- Ausz. aus gewährten Investitionszuweisungen und -zuschüssen						
24	- Ausz. für den Erwerb von Grundstücken und Gebäuden		-20.000,00				
25	- Ausz. für Baumaßnahmen						
26	- Ausz. für Investitionen in das sonst. Sachanlagevermögen und immat. Anlagever.			-10.000,00			
27	- Ausz. für Investitionen in das Finanzanlagevermögen						
	Auszahlungen aus Finanzierungstätigkeit						
32	- Auszahlungen für die Tilgung von Krediten und wirtschaftlich vergl. Vorgängen						
	für Investitionen						
	Summe		-20.000,00	-10.000,00			
	Saldo (Einzahlungen ./- Auszahlungen)		-20.000,00	-10.000,00			

## Haushaltsplan 2018-2019 Stadt Hadamar

### Teilergebnishaushalt Kostenstelle 15595001 Fremdenverkehrs- und Wirtschaftswerbung, Internet

Stadt Hadamar

Nr.	Bezeichnung	Ergebnis 2016	Ansatz 2017	Ansatz 2018	Ansatz 2019	Plan 2020	Plan 2021
01	Privatrechtliche Leistungsentgelte	-439,60	-800,00	-480,00	-480,00	-480,00	-480,00
5060000	Umsatzerlöse aus Handelswaren	-392,10	-800,00	-400,00	-400,00	-400,00	-400,00
5090000	sonstige Umsatzerlöse	-47,50		-80,00	-80,00	-80,00	-80,00
10	Summe der ordentlichen Erträge (Nr. 1 bis 9)	-439,60	-800,00	-480,00	-480,00	-480,00	-480,00
13	Aufwendungen für Sach- und Dienstleistungen	12.027,54	14.500,00	18.600,00	18.600,00	18.600,00	18.600,00
6065020	Materialaufw. (Schilder) f. Straßen, Wege, Plätze	2.621,68					
6832000	Telefonkosten		500,00	600,00	600,00	600,00	600,00
6861000	Aufw. für Öffentlichkeitsarbeit	3.341,36	9.500,00	14.000,00	14.000,00	14.000,00	14.000,00
6861010	Aufw. für Öffentlichkeitsarbeit - Stadtmarketing	2.787,15					
6910000	Beitr. Wirtschaftsverb. & Berufsvertr, sonst. Vere	3.247,35	4.500,00	4.000,00	4.000,00	4.000,00	4.000,00
6910001	Beiträge an Vereine etc.	30,00					
14	Abschreibungen	326,00	2.398,00	326,00	326,00	326,00	326,00
6611000	Abschr. auf Konzessionen u. a. Schutzrechte		2.142,00				
6642000	Abschr. auf Betriebsausstattung	326,00	256,00	326,00	326,00	326,00	326,00
15	Aufwendungen für Zuweisungen und Zuschüsse sowie besondere Finanzaufwendungen	10.000,00	10.000,00	30.000,00	30.000,00	30.000,00	30.000,00
7128000	Zuschüsse für laufende Zwecke an übrige Bereiche	10.000,00	10.000,00	30.000,00	30.000,00	30.000,00	30.000,00
19	Summe der ordentlichen Aufwendungen (Nr. 11 bis 18)	22.353,54	26.898,00	48.926,00	48.926,00	48.926,00	48.926,00
20	Verwaltungsergebnis (Nr. 10 ././ Nr. 19)	21.913,94	26.098,00	48.446,00	48.446,00	48.446,00	48.446,00
24	Ordentliches Ergebnis (Verwaltungsergebnis und Finanzergebnis Nr. 20 und Nr. 23)	21.913,94	26.098,00	48.446,00	48.446,00	48.446,00	48.446,00
28	Jahresergebnis vor internen Leistungsbeziehungen	21.913,94	26.098,00	48.446,00	48.446,00	48.446,00	48.446,00
30	Kosten der internen Leistungsbeziehungen		31.600,00	26.800,00	27.200,00		
9100010	Bauhof Aufwand ILV		16.600,00	11.500,00	11.700,00		
9100110	Verwaltung Aufwand ILV		15.000,00	15.300,00	15.500,00		
31	Ergebnis der internen Leistungsbeziehungen		31.600,00	26.800,00	27.200,00		
32	Jahresergebnis nach internen Leistungsbeziehungen	21.913,94	57.698,00	75.246,00	75.646,00	48.446,00	48.446,00

### Erläuterungen - Teilergebnishaushalt Kostenstelle 15595001 Fremdenverkehrs- und Wirtschaftswerbung, Internet

#### Erläuterungen zu Sachkonto 6832000

HH.2018 ff.:

600 € Betrieb Webcam - Kosten Telekom

#### Erläuterungen zu Sachkonto 6861000

14.000 € davon:

10.000 € regulärer Kostenaufwand

4.000 € Kosten für Hubsteiger zum auf- und abhängen Weihnachtsbeleuchtung

#### Erläuterungen zu Sachkonto 7128000

HH.2018 ff.:

30.000 € jährlicher Zuschuss für den Betrieb des Rosengartens Hadamar fest auf 3 Jahre mit Pflegegarantie des Vereins Rosengarten e.V.

## Haushaltsplan 2018-2019 Stadt Hadamar

Teilfinanzhaushalt Kostenstelle 15595001 Fremdenverkehrs- und Wirtschaftswerbung, Internet							
Stadt Hadamar							
Nr.	Bezeichnung	Ergebnis 2016	Ansatz 2017	Ansatz 2018	Ansatz 2019	Plan 2020	Plan 2021
	Einzahlungen aus Investitionstätigkeit						
20	+ Einz. aus Investitionszuweis. und Zuschüssen sowie aus Investitionsbeiträgen						
21	+ Einz. aus Abgängen von Vermögensgegenständen des Sachanlagevermögens						
	und des immateriellen Anlagevermögens						
22	+ Einz. aus Abgängen von Vermögensgegenständen des Finanzanlagevermögens						
	Einzahlungen aus Finanzierungstätigkeit						
31	+ Einz. aus der Aufnahme von Krediten und wirtschaftlich vergleichbaren Vorgängen						
	für Investitionen						
	Summe						
	Auszahlungen aus Investitionstätigkeit						
24A	- Ausz. aus gewährten Investitionszuweisungen und -zuschüssen						
24	- Ausz. für den Erwerb von Grundstücken und Gebäuden		-20.000,00				
25	- Ausz. für Baumaßnahmen						
26	- Ausz. für Investitionen in das sonst. Sachanlagevermögen und immat. Anlagever.			-10.000,00			
27	- Ausz. für Investitionen in das Finanzanlagevermögen						
	Auszahlungen aus Finanzierungstätigkeit						
32	- Auszahlungen für die Tilgung von Krediten und wirtschaftlich vergl. Vorgängen						
	für Investitionen						
	Summe		-20.000,00	-10.000,00			
	Saldo (Einzahlungen ./- Auszahlungen)		-20.000,00	-10.000,00			

## Haushaltsplan 2018-2019 Stadt Hadamar

Investitionen Kostenstelle 15595001 Fremdenverkehrs- und Wirtschaftswerbung, Internet							
Stadt Hadamar							
Nr. Bezeichnung	Jahres- ergebnis 2016	Ansatz 2017	Ansatz 2018	Ansatz 2019	Verpflichtungs- Ermächtigungen	Finanzplan 2020 2021	Bisher bereitgestellt
I155950-01 Internet-Präsenz der Stadt Hadamar							-7.500,00
I155950-03 Tourismusschild an der B49							-7.000,00
I155950-04 WLAN - Einrichtung öffentliche WLAN-Zugänge		-20.000,00					-20.000,00
I155950-05 Stt. Oberweyer - Schaukasten							-600,00
I155950-06 Weihnachtsbeleuchtung			-10.000,00				-10.000,00
<b>Erläuterungen - Investitionen Kostenstelle 15595001 Fremdenverkehrs- und Wirtschaftswerbung, Internet</b>							
<p>Weihnachtsbeleuchtung</p> <p>(Teil-)Neuanschaffung Weihnachtsbeleuchtung</p> <p>Neuerwerb Teile und Module wegen nicht möglicher bzw. nicht rentierlicher Reparaturen</p> <p>Sperrvermerk: Im Jahr 2017 ist die vorhandene Weihnachtsbeleuchtung zu verwenden.</p> <p>Für das Jahr 2018 hat seitens der Verwaltung eine Vorlage über den konzeptionellen Austausch der Weihnachtsbeleuchtung zu erfolgen. Der Magistrat entscheidet erst danach über die Freigabe der Mittel.</p>							



## Haushaltsplan 2018-2019 Stadt Hadamar

Teilergebnishaushalt Produktbereich 16 Allgemeine Finanzwirtschaft							
Stadt Hadamar							
Nr.	Bezeichnung	Ergebnis 2016	Ansatz 2017	Ansatz 2018	Ansatz 2019	Plan 2020	Plan 2021
	Ordentliche Erträge						
01	Privatrechtliche Leistungsentgelte	-140,55					
02	Öffentlich-rechtliche Leistungsentgelte	15,00					
03	Kostensatzleistungen und -erstattungen						
04	Bestandsveränderungen und aktivierte Eigenleistungen						
05	Steuern und steuerähnliche Erträge einschl. Erträge aus gesetzlichen Umlagen	-9.352.502,47	-9.497.300,00	-10.239.000,00	-10.562.000,00	-10.963.000,00	-11.383.000,00
06	Erträge aus Transferleistungen	-344.837,85	-358.500,00	-375.000,00	-384.000,00	-397.000,00	-405.000,00
07	Erträge aus Zuweisungen und Zuschüssen für lfd. Zwecke und allgemeine Umlagen	-5.004.747,00	-5.255.000,00	-6.036.700,00	-6.300.000,00	-6.700.000,00	-6.900.000,00
08	Erträge aus der Auflösung von Sonderposten aus Investitionszuweisungen, -zuschüssen und Investitionsbeiträgen	-248.775,00	-221.725,00	-222.025,00	-222.025,00	-222.025,00	-222.025,00
09	Sonstige ordentliche Erträge	-295.669,26	-326.000,00	-510.000,00	-310.000,00	-310.000,00	-310.000,00
10	Summe der ordentlichen Erträge (Nr. 1 bis 9)	-15.246.657,13	-15.658.525,00	-17.382.725,00	-17.778.025,00	-18.592.025,00	-19.220.025,00
	Ordentliche Aufwendungen						
11	Personalaufwendungen						
12	Versorgungsaufwendungen						
13	Aufwendungen für Sach- und Dienstleistungen	4.356,00					
14	Abschreibungen	44.436,26					
15	Aufwendungen für Zuweisungen und Zuschüsse sowie besondere Finanzaufwendungen						
16	Steueraufwendungen einschl. Aufwendungen aus gesetzlichen Umlageverpflichtungen	8.080.808,02	8.086.000,00	8.604.400,00	8.753.000,00	9.374.000,00	9.659.000,00
17	Transferaufwendungen						
18	Sonstige ordentliche Aufwendungen						
19	Summe der ordentlichen Aufwendungen (Nr. 11 bis 18)	8.129.600,28	8.086.000,00	8.604.400,00	8.753.000,00	9.374.000,00	9.659.000,00
20	Verwaltungsergebnis (Nr. 10 ./ Nr. 19)	-7.117.056,85	-7.572.525,00	-8.778.325,00	-9.025.025,00	-9.218.025,00	-9.561.025,00
21	Finanzerträge	-23.005,70	-16.070,00	-14.070,00	-14.070,00	-14.070,00	-14.070,00
22	Finanzaufwendungen	671.001,04	710.500,00	677.000,00	643.500,00	610.000,00	576.500,00
23	Finanzergebnis (Nr. 21 bis Nr. 22)	647.995,34	694.430,00	662.930,00	629.430,00	595.930,00	562.430,00
24	Ordentliches Ergebnis (Verwaltungsergebnis und Finanzergebnis Nr. 20 und Nr. 23)	-6.469.061,51	-6.878.095,00	-8.115.395,00	-8.395.595,00	-8.622.095,00	-8.998.595,00
25	Außerordentliche Erträge	-584,46					
26	Außerordentliche Aufwendungen	2.714.163,74					
27	Außerordentliches Ergebnis (Nr. 25 ./ Nr. 26)	2.713.579,28					
28	Jahresergebnis vor internen Leistungsbeziehungen	-3.755.482,23	-6.878.095,00	-8.115.395,00	-8.395.595,00	-8.622.095,00	-8.998.595,00
	(ordentliches Ergebnis und außerordentliches Ergebnis Nr. 24 und Nr. 27)						
29	Erlöse der internen Leistungsbeziehungen	-105.851,51					
30	Kosten der internen Leistungsbeziehungen	105.851,51					
31	Ergebnis der internen Leistungsbeziehungen						
32	Jahresergebnis nach internen Leistungsbeziehungen	-3.755.482,23	-6.878.095,00	-8.115.395,00	-8.395.595,00	-8.622.095,00	-8.998.595,00

## Haushaltsplan 2018-2019 Stadt Hadamar

Teilergebnishaushalt Produktgruppe 1690 Steuern, allgem. Zuweisungen, allg. Umlagen							
Stadt Hadamar							
Nr.	Bezeichnung	Ergebnis 2016	Ansatz 2017	Ansatz 2018	Ansatz 2019	Plan 2020	Plan 2021
	Ordentliche Erträge						
01	Privatrechtliche Leistungsentgelte						
02	Öffentlich-rechtliche Leistungsentgelte						
03	Kostensatzleistungen und -erstattungen						
04	Bestandsveränderungen und aktivierte Eigenleistungen						
05	Steuern und steuerähnliche Erträge einschl. Erträge aus gesetzlichen Umlagen	-9.352.502,47	-9.497.300,00	-10.239.000,00	-10.562.000,00	-10.963.000,00	-11.383.000,00
06	Erträge aus Transferleistungen	-344.837,85	-358.500,00	-375.000,00	-384.000,00	-397.000,00	-405.000,00
07	Erträge aus Zuweisungen und Zuschüssen für lfd. Zwecke und allgemeine Umlagen	-5.004.747,00	-5.255.000,00	-6.036.700,00	-6.300.000,00	-6.700.000,00	-6.900.000,00
08	Erträge aus der Auflösung von Sonderposten aus Investitionszuweisungen, -zuschüssen und Investitionsbeiträgen	-151.000,00	-94.600,00	-151.000,00	-151.000,00	-151.000,00	-151.000,00
09	Sonstige ordentliche Erträge			-200.000,00			
10	Summe der ordentlichen Erträge (Nr. 1 bis 9)	-14.853.087,32	-15.205.400,00	-17.001.700,00	-17.397.000,00	-18.211.000,00	-18.839.000,00
	Ordentliche Aufwendungen						
11	Personalaufwendungen						
12	Versorgungsaufwendungen						
13	Aufwendungen für Sach- und Dienstleistungen						
14	Abschreibungen	43.265,41					
15	Aufwendungen für Zuweisungen und Zuschüsse sowie besondere Finanzaufwendungen						
16	Steueraufwendungen einschl. Aufwendungen aus gesetzlichen Umlageverpflichtungen	7.837.980,07	8.086.000,00	8.604.400,00	8.753.000,00	9.374.000,00	9.659.000,00
17	Transferaufwendungen						
18	Sonstige ordentliche Aufwendungen						
19	Summe der ordentlichen Aufwendungen (Nr. 11 bis 18)	7.881.245,48	8.086.000,00	8.604.400,00	8.753.000,00	9.374.000,00	9.659.000,00
20	Verwaltungsergebnis (Nr. 10 ./ Nr. 19)	-6.971.841,84	-7.119.400,00	-8.397.300,00	-8.644.000,00	-8.837.000,00	-9.180.000,00
21	Finanzerträge	-16.195,00					
22	Finanzaufwendungen	12.724,00					
23	Finanzergebnis (Nr. 21 bis Nr. 22)	-3.471,00					
24	Ordentliches Ergebnis (Verwaltungsergebnis und Finanzergebnis Nr. 20 und Nr. 23)	-6.975.312,84	-7.119.400,00	-8.397.300,00	-8.644.000,00	-8.837.000,00	-9.180.000,00
25	Außerordentliche Erträge	-320,54					
26	Außerordentliche Aufwendungen						
27	Außerordentliches Ergebnis (Nr. 25 ./ Nr. 26)	-320,54					
28	Jahresergebnis vor internen Leistungsbeziehungen	-6.975.633,38	-7.119.400,00	-8.397.300,00	-8.644.000,00	-8.837.000,00	-9.180.000,00
	(ordentliches Ergebnis und außerordentliches Ergebnis Nr. 24 und Nr. 27)						
29	Erlöse der internen Leistungsbeziehungen						
30	Kosten der internen Leistungsbeziehungen						
31	Ergebnis der internen Leistungsbeziehungen						
32	Jahresergebnis nach internen Leistungsbeziehungen	-6.975.633,38	-7.119.400,00	-8.397.300,00	-8.644.000,00	-8.837.000,00	-9.180.000,00

## Haushaltsplan 2018-2019 Stadt Hadamar

<b>Produktbeschreibung Produkt 169001 Steuern, allgem. Zuweisungen, allg. Umlagen</b>		
Stadt Hadamar		
Produktbereich	16	Allgemeine Finanzwirtschaft
Produktgruppe	1690	Steuern, allgem. Zuweisungen, allg. Umlagen
Produkt	169001	Steuern, allgem. Zuweisungen, allg. Umlagen
<b>Produktinformation</b>		
Kurzbeschreibung	Gemeindesteuern und steuerähnliche Einnahmen, allgemeine Zuweisungen (Schlüsselzuweisungen, Finanzaufweisungen), allgemeine Umlagen (Kreis- und Schulumlage), Gewerbesteuerumlage, pauschale Investitionszuweisungen	

## Haushaltsplan 2018-2019 Stadt Hadamar

Teilergebnishaushalt Produkt 169001 Steuern, allgem. Zuweisungen, allg. Umlagen							
Stadt Hadamar							
Nr.	Bezeichnung	Ergebnis 2016	Ansatz 2017	Ansatz 2018	Ansatz 2019	Plan 2020	Plan 2021
	Ordentliche Erträge						
01	Privatrechtliche Leistungsentgelte						
02	Öffentlich-rechtliche Leistungsentgelte						
03	Kostensatzleistungen und -erstattungen						
04	Bestandsveränderungen und aktivierte Eigenleistungen						
05	Steuern und steuerähnliche Erträge einschl. Erträge aus gesetzlichen Umlagen	-9.352.502,47	-9.497.300,00	-10.239.000,00	-10.562.000,00	-10.963.000,00	-11.383.000,00
06	Erträge aus Transferleistungen	-344.837,85	-358.500,00	-375.000,00	-384.000,00	-397.000,00	-405.000,00
07	Erträge aus Zuweisungen und Zuschüssen für lfd. Zwecke und allgemeine Umlagen	-5.004.747,00	-5.255.000,00	-6.036.700,00	-6.300.000,00	-6.700.000,00	-6.900.000,00
08	Erträge aus der Auflösung von Sonderposten aus Investitionszuweisungen, -zuschüssen und Investitionsbeiträgen	-151.000,00	-94.600,00	-151.000,00	-151.000,00	-151.000,00	-151.000,00
09	Sonstige ordentliche Erträge			-200.000,00			
10	Summe der ordentlichen Erträge (Nr. 1 bis 9)	-14.853.087,32	-15.205.400,00	-17.001.700,00	-17.397.000,00	-18.211.000,00	-18.839.000,00
	Ordentliche Aufwendungen						
11	Personalaufwendungen						
12	Versorgungsaufwendungen						
13	Aufwendungen für Sach- und Dienstleistungen						
14	Abschreibungen	43.265,41					
15	Aufwendungen für Zuweisungen und Zuschüsse sowie besondere Finanzaufwendungen						
16	Steueraufwendungen einschl. Aufwendungen aus gesetzlichen Umlageverpflichtungen	7.837.980,07	8.086.000,00	8.604.400,00	8.753.000,00	9.374.000,00	9.659.000,00
17	Transferaufwendungen						
18	Sonstige ordentliche Aufwendungen						
19	Summe der ordentlichen Aufwendungen (Nr. 11 bis 18)	7.881.245,48	8.086.000,00	8.604.400,00	8.753.000,00	9.374.000,00	9.659.000,00
20	Verwaltungsergebnis (Nr. 10 ./ Nr. 19)	-6.971.841,84	-7.119.400,00	-8.397.300,00	-8.644.000,00	-8.837.000,00	-9.180.000,00
21	Finanzerträge	-16.195,00					
22	Finanzaufwendungen	12.724,00					
23	Finanzergebnis (Nr. 21 bis Nr. 22)	-3.471,00					
24	Ordentliches Ergebnis (Verwaltungsergebnis und Finanzergebnis Nr. 20 und Nr. 23)	-6.975.312,84	-7.119.400,00	-8.397.300,00	-8.644.000,00	-8.837.000,00	-9.180.000,00
25	Außerordentliche Erträge	-320,54					
26	Außerordentliche Aufwendungen						
27	Außerordentliches Ergebnis (Nr. 25 ./ Nr. 26)	-320,54					
28	Jahresergebnis vor internen Leistungsbeziehungen	-6.975.633,38	-7.119.400,00	-8.397.300,00	-8.644.000,00	-8.837.000,00	-9.180.000,00
	(ordentliches Ergebnis und außerordentliches Ergebnis Nr. 24 und Nr. 27)						
29	Erlöse der internen Leistungsbeziehungen						
30	Kosten der internen Leistungsbeziehungen						
31	Ergebnis der internen Leistungsbeziehungen						
32	Jahresergebnis nach internen Leistungsbeziehungen	-6.975.633,38	-7.119.400,00	-8.397.300,00	-8.644.000,00	-8.837.000,00	-9.180.000,00

## Haushaltsplan 2018-2019 Stadt Hadamar

Teilfinanzhaushalt Produkt 169001 Steuern, allgem. Zuweisungen, allg. Umlagen							
Stadt Hadamar							
Nr.	Bezeichnung	Ergebnis 2016	Ansatz 2017	Ansatz 2018	Ansatz 2019	Plan 2020	Plan 2021
	Einzahlungen aus Investitionstätigkeit						
20	+ Einz. aus Investitionszuweis. und Zuschüssen sowie aus Investitionsbeiträgen	182.000,00	182.000,00	190.000,00	192.000,00	192.000,00	192.000,00
21	+ Einz. aus Abgängen von Vermögensgegenständen des Sachanlagevermögens						
	und des immateriellen Anlagevermögens						
22	+ Einz. aus Abgängen von Vermögensgegenständen des Finanzanlagevermögens						
	Einzahlungen aus Finanzierungstätigkeit						
31	+ Einz. aus der Aufnahme von Krediten und wirtschaftlich vergleichbaren Vorgängen						
	für Investitionen						
	Summe	182.000,00	182.000,00	190.000,00	192.000,00	192.000,00	192.000,00
	Auszahlungen aus Investitionstätigkeit						
24A	- Ausz. aus gewährten Investitionszuweisungen und -zuschüssen						
24	- Ausz. für den Erwerb von Grundstücken und Gebäuden						
25	- Ausz. für Baumaßnahmen						
26	- Ausz. für Investitionen in das sonst. Sachanlagevermögen und immat. Anlagever.						
27	- Ausz. für Investitionen in das Finanzanlagevermögen						
	Auszahlungen aus Finanzierungstätigkeit						
32	- Auszahlungen für die Tilgung von Krediten und wirtschaftlich vergl. Vorgängen						
	für Investitionen						
	Summe						
	Saldo (Einzahlungen ./- Auszahlungen)	182.000,00	182.000,00	190.000,00	192.000,00	192.000,00	192.000,00

## Haushaltsplan 2018-2019 Stadt Hadamar

Teilergebnishaushalt Kostenstelle 16900101 Steuern, allg. Zuweisungen, allg. Umlagen							
Stadt Hadamar							
Nr.	Bezeichnung	Ergebnis 2016	Ansatz 2017	Ansatz 2018	Ansatz 2019	Plan 2020	Plan 2021
05	Steuern und steuerähnliche Erträge einschl. Erträge aus gesetzlichen Umlagen	-9.352.502,47	-9.497.300,00	-10.239.000,00	-10.562.000,00	-10.963.000,00	-11.383.000,00
5500100	Gemeindeanteil an der Einkommensteuer	-5.097.650,61	-5.281.900,00	-5.860.000,00	-6.180.000,00	-6.550.000,00	-6.940.000,00
5504000	Gemeindeanteil an der Umsatzsteuer	-251.130,69	-263.400,00	-382.000,00	-372.000,00	-382.000,00	-391.000,00
5551000	Grundsteuer A	-78.784,00	-79.000,00	-79.000,00	-79.000,00	-79.000,00	-79.000,00
5552000	Grundsteuer B	-1.441.349,64	-1.353.000,00	-1.387.000,00	-1.400.000,00	-1.421.000,00	-1.442.000,00
5553000	Gewerbsteuer	-2.303.597,47	-2.369.000,00	-2.370.000,00	-2.370.000,00	-2.370.000,00	-2.370.000,00
5559120	Sonst Vergnügungsst, einschl Spielapparatesteuer	-128.217,56	-100.000,00	-110.000,00	-110.000,00	-110.000,00	-110.000,00
5559200	Hundesteuer	-51.772,50	-51.000,00	-51.000,00	-51.000,00	-51.000,00	-51.000,00
06	Erträge aus Transferleistungen	-344.837,85	-358.500,00	-375.000,00	-384.000,00	-397.000,00	-405.000,00
5477000	Ausgleichsleistungen Familienleistungsgesetz	-344.837,85	-358.500,00	-375.000,00	-384.000,00	-397.000,00	-405.000,00
07	Erträge aus Zuweisungen und Zuschüssen für lfd. Zwecke und allgemeine Umlagen	-5.004.747,00	-5.255.000,00	-6.036.700,00	-6.300.000,00	-6.700.000,00	-6.900.000,00
5401010	Schlüsselzuweisungen	-5.004.747,00	-5.255.000,00	-6.036.700,00	-6.300.000,00	-6.700.000,00	-6.900.000,00
08	Erträge aus der Auflösung von Sonderposten aus Investitionszuweisungen,	-151.000,00	-94.600,00	-151.000,00	-151.000,00	-151.000,00	-151.000,00
5460100	Erträge Auflös SOPO Invest vom öffentl Bereich	-151.000,00	-94.600,00	-151.000,00	-151.000,00	-151.000,00	-151.000,00
09	Sonstige ordentliche Erträge			-200.000,00			
5380000	Erträge Herabsetz/Auflös Rückst (außer Instandhal)			-200.000,00			
10	Summe der ordentlichen Erträge (Nr. 1 bis 9)	-14.853.087,32	-15.205.400,00	-17.001.700,00	-17.397.000,00	-18.211.000,00	-18.839.000,00
14	Abschreibungen	43.265,41					
6672000	Einzelwertberichtigung	43.265,41					
16	Steueraufwendungen einschl. Aufwendungen aus gesetzlichen Umlageverpflichtungen	7.837.980,07	8.086.000,00	8.604.400,00	8.753.000,00	9.374.000,00	9.659.000,00
7354100	Kreisumlage	4.713.499,00	4.857.000,00	5.153.760,00	5.396.000,00	5.790.000,00	5.971.000,00
7354200	Schulumlage	2.716.392,00	2.798.000,00	3.020.640,00	2.927.000,00	3.154.000,00	3.258.000,00
7380100	Gewerbsteuerumlage	408.089,07	431.000,00	430.000,00	430.000,00	430.000,00	430.000,00
19	Summe der ordentlichen Aufwendungen (Nr. 11 bis 18)	7.881.245,48	8.086.000,00	8.604.400,00	8.753.000,00	9.374.000,00	9.659.000,00
20	Verwaltungsergebnis (Nr. 10 ./ Nr. 19)	-6.971.841,84	-7.119.400,00	-8.397.300,00	-8.644.000,00	-8.837.000,00	-9.180.000,00
21	Finanzerträge	-16.195,00					
5763000	Verzinsung von Steuernachforderungen u. -erstatt.	-16.195,00					
22	Finanzaufwendungen	12.724,00					
7790000	sonst. Zinsen & ähnl. Aufwendungen	12.724,00					
23	Finanzergebnis (Nr. 21 bis Nr. 22)	-3.471,00					
24	Ordentliches Ergebnis (Verwaltungsergebnis und Finanzergebnis Nr. 20 und Nr. 23)	-6.975.312,84	-7.119.400,00	-8.397.300,00	-8.644.000,00	-8.837.000,00	-9.180.000,00
25	Außerordentliche Erträge	-320,54					
5990900	sonstige außerordentliche Erträge	-320,54					
27	Außerordentliches Ergebnis (Nr. 25 ./ Nr. 26)	-320,54					
28	Jahresergebnis vor internen Leistungsbeziehungen	-6.975.633,38	-7.119.400,00	-8.397.300,00	-8.644.000,00	-8.837.000,00	-9.180.000,00
32	Jahresergebnis nach internen Leistungsbeziehungen	-6.975.633,38	-7.119.400,00	-8.397.300,00	-8.644.000,00	-8.837.000,00	-9.180.000,00
<b>Erläuterungen - Teilergebnishaushalt Kostenstelle 16900101 Steuern, allg. Zuweisungen, allg. Umlagen</b>							
Erläuterungen zu Sachkonto 5380000							
HH.2018: Zuführung aus Rückstellung für KFA							

## Haushaltsplan 2018-2019 Stadt Hadamar

### Erläuterungen - Teilergebnishaushalt Kostenstelle 16900101 Steuern, allg. Zuweisungen, allg. Umlagen

#### Erläuterungen zu Sachkonto 5551000

HH.2018 ff.:

Aufkommen Grundsteuer A - Hebesatz 430 v.H.

#### Erläuterungen zu Sachkonto 5552000

HH.2018 ff.:

Aufkommen Grundsteuer B - Hebesatz 430 v.H.

#### Erläuterungen zu Sachkonto 5553000

HH.2018 ff.:

Aufkommen Gewerbesteuer - Hebesatz 380 v.H.

## Haushaltsplan 2018-2019 Stadt Hadamar

Teilfinanzhaushalt Kostenstelle 16900101 Steuern, allg. Zuweisungen, allg. Umlagen							
Stadt Hadamar							
Nr.	Bezeichnung	Ergebnis 2016	Ansatz 2017	Ansatz 2018	Ansatz 2019	Plan 2020	Plan 2021
	Einzahlungen aus Investitionstätigkeit						
20	+ Einz. aus Investitionszuweis. und Zuschüssen sowie aus Investitionsbeiträgen	182.000,00	182.000,00	190.000,00	192.000,00	192.000,00	192.000,00
21	+ Einz. aus Abgängen von Vermögensgegenständen des Sachanlagevermögens						
	und des immateriellen Anlagevermögens						
22	+ Einz. aus Abgängen von Vermögensgegenständen des Finanzanlagevermögens						
	Einzahlungen aus Finanzierungstätigkeit						
31	+ Einz. aus der Aufnahme von Krediten und wirtschaftlich vergleichbaren Vorgängen						
	für Investitionen						
	Summe	182.000,00	182.000,00	190.000,00	192.000,00	192.000,00	192.000,00
	Auszahlungen aus Investitionstätigkeit						
24A	- Ausz. aus gewährten Investitionszuweisungen und -zuschüssen						
24	- Ausz. für den Erwerb von Grundstücken und Gebäuden						
25	- Ausz. für Baumaßnahmen						
26	- Ausz. für Investitionen in das sonst. Sachanlagevermögen und immat. Anlagever.						
27	- Ausz. für Investitionen in das Finanzanlagevermögen						
	Auszahlungen aus Finanzierungstätigkeit						
32	- Auszahlungen für die Tilgung von Krediten und wirtschaftlich vergl. Vorgängen						
	für Investitionen						
	Summe						
	Saldo (Einzahlungen ./- Auszahlungen)	182.000,00	182.000,00	190.000,00	192.000,00	192.000,00	192.000,00



## Haushaltsplan 2018-2019 Stadt Hadamar

### Investitionen Kostenstelle 16900101 Steuern, allg. Zuweisungen, allg. Umlagen

Stadt Hadamar

Nr. Bezeichnung	Jahres- ergebnis 2016	Ansatz 2017	Ansatz 2018	Ansatz 2019	Verpflichtungs- Ermächtigungen	Finanzplan 2020 2021	Bisher bereitgestellt
Z169001-01 Investitionspauschale vom Land	182.000,00	182.000,00	190.000,00	192.000,00		192.000,00 192.000,00	2.103.000,00

#### Erläuterungen - Investitionen Kostenstelle 16900101 Steuern, allg. Zuweisungen, allg. Umlagen

Investitionspauschale vom Land

Investitionspauschale vom Land (allgemeine Zuweisung)

ohne direkten Bezug zu bestimmten Maßnahmen

HH.2018 ff.:

Investitionsstrukturpauschale für den ländlichen Raum

2018 : 190.000 €

2019 : 192.000 €

## Haushaltsplan 2018-2019 Stadt Hadamar

Teilergebnishaushalt Produktgruppe 1691 Sonstige allgem. Finanzwirtschaft							
Stadt Hadamar							
Nr.	Bezeichnung	Ergebnis 2016	Ansatz 2017	Ansatz 2018	Ansatz 2019	Plan 2020	Plan 2021
	Ordentliche Erträge						
01	Privatrechtliche Leistungsentgelte						
02	Öffentlich-rechtliche Leistungsentgelte						
03	Kostensatzleistungen und -erstattungen						
04	Bestandsveränderungen und aktivierte Eigenleistungen						
05	Steuern und steuerähnliche Erträge einschl. Erträge aus gesetzlichen Umlagen						
06	Erträge aus Transferleistungen						
07	Erträge aus Zuweisungen und Zuschüssen für lfd. Zwecke und allgemeine Umlagen						
08	Erträge aus der Auflösung von Sonderposten aus Investitionszuweisungen, -zuschüssen und Investitionsbeiträgen	-97.775,00	-127.125,00	-71.025,00	-71.025,00	-71.025,00	-71.025,00
09	Sonstige ordentliche Erträge	-295.669,26	-326.000,00	-310.000,00	-310.000,00	-310.000,00	-310.000,00
10	Summe der ordentlichen Erträge (Nr. 1 bis 9)	-393.444,26	-453.125,00	-381.025,00	-381.025,00	-381.025,00	-381.025,00
	Ordentliche Aufwendungen						
11	Personalaufwendungen						
12	Versorgungsaufwendungen						
13	Aufwendungen für Sach- und Dienstleistungen	1.190,00					
14	Abschreibungen	1.170,85					
15	Aufwendungen für Zuweisungen und Zuschüsse sowie besondere Finanzaufwendungen						
16	Steueraufwendungen einschl. Aufwendungen aus gesetzlichen Umlageverpflichtungen	242.827,95					
17	Transferaufwendungen						
18	Sonstige ordentliche Aufwendungen						
19	Summe der ordentlichen Aufwendungen (Nr. 11 bis 18)	245.188,80					
20	Verwaltungsergebnis (Nr. 10 ./ Nr. 19)	-148.255,46	-453.125,00	-381.025,00	-381.025,00	-381.025,00	-381.025,00
21	Finanzerträge	-6.810,70	-16.070,00	-14.070,00	-14.070,00	-14.070,00	-14.070,00
22	Finanzaufwendungen	658.277,04	710.500,00	677.000,00	643.500,00	610.000,00	576.500,00
23	Finanzergebnis (Nr. 21 bis Nr. 22)	651.466,34	694.430,00	662.930,00	629.430,00	595.930,00	562.430,00
24	Ordentliches Ergebnis (Verwaltungsergebnis und Finanzergebnis Nr. 20 und Nr. 23)	503.210,88	241.305,00	281.905,00	248.405,00	214.905,00	181.405,00
25	Außerordentliche Erträge	-70,54					
26	Außerordentliche Aufwendungen	2.714.163,74					
27	Außerordentliches Ergebnis (Nr. 25 ./ Nr. 26)	2.714.093,20					
28	Jahresergebnis vor internen Leistungsbeziehungen	3.217.304,08	241.305,00	281.905,00	248.405,00	214.905,00	181.405,00
	(ordentliches Ergebnis und außerordentliches Ergebnis Nr. 24 und Nr. 27)						
29	Erlöse der internen Leistungsbeziehungen	-105.851,51					
30	Kosten der internen Leistungsbeziehungen	105.851,51					
31	Ergebnis der internen Leistungsbeziehungen						
32	Jahresergebnis nach internen Leistungsbeziehungen	3.217.304,08	241.305,00	281.905,00	248.405,00	214.905,00	181.405,00

## Haushaltsplan 2018-2019 Stadt Hadamar

### Produktbeschreibung Produkt 169101 Sonstige allgem. Finanzwirtschaft

Stadt Hadamar

Produktbereich	16	Allgemeine Finanzwirtschaft
Produktgruppe	1691	Sonstige allgem. Finanzwirtschaft
Produkt	169101	Sonstige allgem. Finanzwirtschaft

### Produktinformation

Kurzbeschreibung Zinsen, Kredite, Konzessionseinnahmen

## Haushaltsplan 2018-2019 Stadt Hadamar

Teilergebnishaushalt Produkt 169101 Sonstige allgem. Finanzwirtschaft							
Stadt Hadamar							
Nr.	Bezeichnung	Ergebnis 2016	Ansatz 2017	Ansatz 2018	Ansatz 2019	Plan 2020	Plan 2021
	Ordentliche Erträge						
01	Privatrechtliche Leistungsentgelte						
02	Öffentlich-rechtliche Leistungsentgelte						
03	Kostensatzleistungen und -erstattungen						
04	Bestandsveränderungen und aktivierte Eigenleistungen						
05	Steuern und steuerähnliche Erträge einschl. Erträge aus gesetzlichen Umlagen						
06	Erträge aus Transferleistungen						
07	Erträge aus Zuweisungen und Zuschüssen für lfd. Zwecke und allgemeine Umlagen						
08	Erträge aus der Auflösung von Sonderposten aus Investitionszuweisungen, -zuschüssen und Investitionsbeiträgen	-97.775,00	-127.125,00	-71.025,00	-71.025,00	-71.025,00	-71.025,00
09	Sonstige ordentliche Erträge	-295.669,26	-326.000,00	-310.000,00	-310.000,00	-310.000,00	-310.000,00
10	Summe der ordentlichen Erträge (Nr. 1 bis 9)	-393.444,26	-453.125,00	-381.025,00	-381.025,00	-381.025,00	-381.025,00
	Ordentliche Aufwendungen						
11	Personalaufwendungen						
12	Versorgungsaufwendungen						
13	Aufwendungen für Sach- und Dienstleistungen	1.190,00					
14	Abschreibungen	1.170,85					
15	Aufwendungen für Zuweisungen und Zuschüsse sowie besondere Finanzaufwendungen						
16	Steueraufwendungen einschl. Aufwendungen aus gesetzlichen Umlageverpflichtungen	242.827,95					
17	Transferaufwendungen						
18	Sonstige ordentliche Aufwendungen						
19	Summe der ordentlichen Aufwendungen (Nr. 11 bis 18)	245.188,80					
20	Verwaltungsergebnis (Nr. 10 ./ Nr. 19)	-148.255,46	-453.125,00	-381.025,00	-381.025,00	-381.025,00	-381.025,00
21	Finanzerträge	-6.810,70	-16.070,00	-14.070,00	-14.070,00	-14.070,00	-14.070,00
22	Finanzaufwendungen	658.277,04	710.500,00	677.000,00	643.500,00	610.000,00	576.500,00
23	Finanzergebnis (Nr. 21 bis Nr. 22)	651.466,34	694.430,00	662.930,00	629.430,00	595.930,00	562.430,00
24	Ordentliches Ergebnis (Verwaltungsergebnis und Finanzergebnis Nr. 20 und Nr. 23)	503.210,88	241.305,00	281.905,00	248.405,00	214.905,00	181.405,00
25	Außerordentliche Erträge	-70,54					
26	Außerordentliche Aufwendungen	2.714.163,74					
27	Außerordentliches Ergebnis (Nr. 25 ./ Nr. 26)	2.714.093,20					
28	Jahresergebnis vor internen Leistungsbeziehungen	3.217.304,08	241.305,00	281.905,00	248.405,00	214.905,00	181.405,00
	(ordentliches Ergebnis und außerordentliches Ergebnis Nr. 24 und Nr. 27)						
29	Erlöse der internen Leistungsbeziehungen	-105.851,51					
30	Kosten der internen Leistungsbeziehungen	105.851,51					
31	Ergebnis der internen Leistungsbeziehungen						
32	Jahresergebnis nach internen Leistungsbeziehungen	3.217.304,08	241.305,00	281.905,00	248.405,00	214.905,00	181.405,00

## Haushaltsplan 2018-2019 Stadt Hadamar

Teilfinanzhaushalt Produkt 169101 Sonstige allgem. Finanzwirtschaft							
Stadt Hadamar							
Nr.	Bezeichnung	Ergebnis 2016	Ansatz 2017	Ansatz 2018	Ansatz 2019	Plan 2020	Plan 2021
	Einzahlungen aus Investitionstätigkeit						
20	+ Einz. aus Investitionszuweis. und Zuschüssen sowie aus Investitionsbeiträgen						
21	+ Einz. aus Abgängen von Vermögensgegenständen des Sachanlagevermögens						
	und des immateriellen Anlagevermögens						
22	+ Einz. aus Abgängen von Vermögensgegenständen des Finanzanlagevermögens	19.405,68					
	Einzahlungen aus Finanzierungstätigkeit						
31	+ Einz. aus der Aufnahme von Krediten und wirtschaftlich vergleichbaren Vorgängen	675.000,00	1.280.499,00	579.421,00	430.371,00	420.071,00	5.071,00
	für Investitionen						
	Summe	694.405,68	1.280.499,00	579.421,00	430.371,00	420.071,00	5.071,00
	Auszahlungen aus Investitionstätigkeit						
24A	- Ausz. aus gewährten Investitionszuweisungen und -zuschüssen						
24	- Ausz. für den Erwerb von Grundstücken und Gebäuden						
25	- Ausz. für Baumaßnahmen						
26	- Ausz. für Investitionen in das sonst. Sachanlagevermögen und immat. Anlagever.						
27	- Ausz. für Investitionen in das Finanzanlagevermögen						
	Auszahlungen aus Finanzierungstätigkeit						
32	- Auszahlungen für die Tilgung von Krediten und wirtschaftlich vergl. Vorgängen	-934.041,62	-954.000,00	-990.000,00	-1.018.000,00	-1.034.000,00	-1.006.000,00
	für Investitionen						
	Summe	-934.041,62	-954.000,00	-990.000,00	-1.018.000,00	-1.034.000,00	-1.006.000,00
	Saldo (Einzahlungen ./- Auszahlungen)	-239.635,94	326.499,00	-410.579,00	-587.629,00	-613.929,00	-1.000.929,00

## Haushaltsplan 2018-2019 Stadt Hadamar

Teilergebnishaushalt Kostenstelle 16910101 Sonstige allgemeine Finanzwirtschaft							
Stadt Hadamar							
Nr.	Bezeichnung	Ergebnis 2016	Ansatz 2017	Ansatz 2018	Ansatz 2019	Plan 2020	Plan 2021
08	Erträge aus der Auflösung von Sonderposten aus Investitionszuweisungen,	-97.775,00	-127.125,00	-71.025,00	-71.025,00	-71.025,00	-71.025,00
5460100	Erträge Auflös SOPO Invest vom öffentl Bereich	-97.775,00	-127.125,00	-71.025,00	-71.025,00	-71.025,00	-71.025,00
10	Summe der ordentlichen Erträge (Nr. 1 bis 9)	-97.775,00	-127.125,00	-71.025,00	-71.025,00	-71.025,00	-71.025,00
14	Abschreibungen	34,42					
6672000	Einzelwertberichtigung	34,42					
19	Summe der ordentlichen Aufwendungen (Nr. 11 bis 18)	34,42					
20	Verwaltungsergebnis (Nr. 10 ./ Nr. 19)	-97.740,58	-127.125,00	-71.025,00	-71.025,00	-71.025,00	-71.025,00
21	Finanzerträge	-800,36	-14.070,00	-13.070,00	-13.070,00	-13.070,00	-13.070,00
5640000	Erträge aus anderen Beteiligungen	-30,32	-70,00	-70,00	-70,00	-70,00	-70,00
5761000	Säumniszuschläge	-128,00					
5763000	Verzinsung von Steuernachforderungen u. -erstatt.		-12.000,00	-12.000,00	-12.000,00	-12.000,00	-12.000,00
5790900	Übrige sonstige Zinsen und ähnl. Erträge	-642,04	-2.000,00	-1.000,00	-1.000,00	-1.000,00	-1.000,00
22	Finanzaufwendungen		12.000,00	12.000,00	12.000,00	12.000,00	12.000,00
7790000	sonst. Zinsen & ähnl. Aufwendungen		12.000,00	12.000,00	12.000,00	12.000,00	12.000,00
23	Finanzergebnis (Nr. 21 bis Nr. 22)	-800,36	-2.070,00	-1.070,00	-1.070,00	-1.070,00	-1.070,00
24	Ordentliches Ergebnis (Verwaltungsergebnis und Finanzergebnis Nr. 20 und Nr. 23)	-98.540,94	-129.195,00	-72.095,00	-72.095,00	-72.095,00	-72.095,00
25	Außerordentliche Erträge	-8,75					
26	Außerordentliche Aufwendungen	0,01					
27	Außerordentliches Ergebnis (Nr. 25 ./ Nr. 26)	-8,74					
28	Jahresergebnis vor internen Leistungsbeziehungen	-98.549,68	-129.195,00	-72.095,00	-72.095,00	-72.095,00	-72.095,00
32	Jahresergebnis nach internen Leistungsbeziehungen	-98.549,68	-129.195,00	-72.095,00	-72.095,00	-72.095,00	-72.095,00
<b>Erläuterungen - Teilergebnishaushalt Kostenstelle 16910101 Sonstige allgemeine Finanzwirtschaft</b>							
Erläuterungen zu Sachkonto 5640000							
HH.2018 ff.:							
Dividende etc. (VoBa, Nass.Heim, Gem.Baugen.schaft)							

## Haushaltsplan 2018-2019 Stadt Hadamar

Teilfinanzhaushalt Kostenstelle 16910101 Sonstige allgemeine Finanzwirtschaft							
Stadt Hadamar							
Nr.	Bezeichnung	Ergebnis 2016	Ansatz 2017	Ansatz 2018	Ansatz 2019	Plan 2020	Plan 2021
	Einzahlungen aus Investitionstätigkeit						
20	+ Einz. aus Investitionszuweis. und Zuschüssen sowie aus Investitionsbeiträgen						
21	+ Einz. aus Abgängen von Vermögensgegenständen des Sachanlagevermögens						
	und des immateriellen Anlagevermögens						
22	+ Einz. aus Abgängen von Vermögensgegenständen des Finanzanlagevermögens	6.549,65					
	Einzahlungen aus Finanzierungstätigkeit						
31	+ Einz. aus der Aufnahme von Krediten und wirtschaftlich vergleichbaren Vorgängen						
	für Investitionen						
	Summe	6.549,65					
	Auszahlungen aus Investitionstätigkeit						
24A	- Ausz. aus gewährten Investitionszuweisungen und -zuschüssen						
24	- Ausz. für den Erwerb von Grundstücken und Gebäuden						
25	- Ausz. für Baumaßnahmen						
26	- Ausz. für Investitionen in das sonst. Sachanlagevermögen und immat. Anlagever.						
27	- Ausz. für Investitionen in das Finanzanlagevermögen						
	Auszahlungen aus Finanzierungstätigkeit						
32	- Auszahlungen für die Tilgung von Krediten und wirtschaftlich vergl. Vorgängen						
	für Investitionen						
	Summe						
	Saldo (Einzahlungen ./- Auszahlungen)	6.549,65					

## Haushaltsplan 2018-2019 Stadt Hadamar

### Teilergebnishaushalt Kostenstelle 16910102 Konzessionen

Stadt Hadamar

Nr.	Bezeichnung	Ergebnis 2016	Ansatz 2017	Ansatz 2018	Ansatz 2019	Plan 2020	Plan 2021
09	Sonstige ordentliche Erträge	-295.226,32	-326.000,00	-310.000,00	-310.000,00	-310.000,00	-310.000,00
5309100	Konzessionsabgaben	-295.226,32	-326.000,00	-310.000,00	-310.000,00	-310.000,00	-310.000,00
10	Summe der ordentlichen Erträge (Nr. 1 bis 9)	-295.226,32	-326.000,00	-310.000,00	-310.000,00	-310.000,00	-310.000,00
20	Verwaltungsergebnis (Nr. 10 ./ Nr. 19)	-295.226,32	-326.000,00	-310.000,00	-310.000,00	-310.000,00	-310.000,00
24	Ordentliches Ergebnis (Verwaltungsergebnis und Finanzergebnis Nr. 20 und Nr. 23)	-295.226,32	-326.000,00	-310.000,00	-310.000,00	-310.000,00	-310.000,00
28	Jahresergebnis vor internen Leistungsbeziehungen	-295.226,32	-326.000,00	-310.000,00	-310.000,00	-310.000,00	-310.000,00
32	Jahresergebnis nach internen Leistungsbeziehungen	-295.226,32	-326.000,00	-310.000,00	-310.000,00	-310.000,00	-310.000,00

### Erläuterungen - Teilergebnishaushalt Kostenstelle 16910102 Konzessionen

#### Erläuterungen zu Sachkonto 5309100

HH.2018 ff.:

310.000 € Konzessionsabgaben der Süwag Strom und Gas



## Haushaltsplan 2018-2019 Stadt Hadamar

Teilfinanzhaushalt Kostenstelle 16910102 Konzessionen							
Stadt Hadamar							
Nr.	Bezeichnung	Ergebnis 2016	Ansatz 2017	Ansatz 2018	Ansatz 2019	Plan 2020	Plan 2021
	Einzahlungen aus Investitionstätigkeit						
20	+ Einz. aus Investitionszuweis. und Zuschüssen sowie aus Investitionsbeiträgen						
21	+ Einz. aus Abgängen von Vermögensgegenständen des Sachanlagevermögens						
	und des immateriellen Anlagevermögens						
22	+ Einz. aus Abgängen von Vermögensgegenständen des Finanzanlagevermögens						
	Einzahlungen aus Finanzierungstätigkeit						
31	+ Einz. aus der Aufnahme von Krediten und wirtschaftlich vergleichbaren Vorgängen						
	für Investitionen						
	Summe						
	Auszahlungen aus Investitionstätigkeit						
24A	- Ausz. aus gewährten Investitionszuweisungen und -zuschüssen						
24	- Ausz. für den Erwerb von Grundstücken und Gebäuden						
25	- Ausz. für Baumaßnahmen						
26	- Ausz. für Investitionen in das sonst. Sachanlagevermögen und immat. Anlagever.						
27	- Ausz. für Investitionen in das Finanzanlagevermögen						
	Auszahlungen aus Finanzierungstätigkeit						
32	- Auszahlungen für die Tilgung von Krediten und wirtschaftlich vergl. Vorgängen						
	für Investitionen						
	Summe						
	Saldo (Einzahlungen ./ Auszahlungen)						

## Haushaltsplan 2018-2019 Stadt Hadamar

Teilergebnishaushalt Kostenstelle 16910103 Schuldendienst							
Stadt Hadamar							
Nr.	Bezeichnung	Ergebnis 2016	Ansatz 2017	Ansatz 2018	Ansatz 2019	Plan 2020	Plan 2021
13	Aufwendungen für Sach- und Dienstleistungen	1.190,00					
6750000	Bankspesen / Kosten d. Geldverkehrs u.d. Kapitalbe	1.190,00					
19	Summe der ordentlichen Aufwendungen (Nr. 11 bis 18)	1.190,00					
20	Verwaltungsergebnis (Nr. 10 ./.. Nr. 19)	1.190,00					
21	Finanzerträge	-74,00	-2.000,00	-1.000,00	-1.000,00	-1.000,00	-1.000,00
5758000	Ertr.aus Kredit-/Darlehnsvg.an sonst.inländ. Ber.		-2.000,00	-1.000,00	-1.000,00	-1.000,00	-1.000,00
5790900	Übrige sonstige Zinsen und ähnl. Erträge	-74,00					
22	Finanzaufwendungen	658.277,04	698.500,00	665.000,00	631.500,00	598.000,00	564.500,00
7710099	Kreditzinsen "Zinsdienstumlage"	28.274,00	28.000,00	27.500,00	27.000,00	26.500,00	26.000,00
7761000	Zinsen & ähnl. Aufwendungen an Land	1.446,44	1.500,00	1.500,00	1.500,00	1.500,00	1.500,00
7768000	Zinsen & ähnl. Aufw. an sonst. inländ. Bereich	617.568,14	629.000,00	606.000,00	573.000,00	540.000,00	507.000,00
7768010	Zinsen & ähnl. Aufw. - Kassenkredite -	10.750,46	40.000,00	30.000,00	30.000,00	30.000,00	30.000,00
7790000	sonst. Zinsen & ähnl. Aufwendungen	238,00					
23	Finanzergebnis (Nr. 21 bis Nr. 22)	658.203,04	696.500,00	664.000,00	630.500,00	597.000,00	563.500,00
24	Ordentliches Ergebnis (Verwaltungsergebnis und Finanzergebnis Nr. 20 und Nr. 23)	659.393,04	696.500,00	664.000,00	630.500,00	597.000,00	563.500,00
26	Außerordentliche Aufwendungen	2.714.079,25					
27	Außerordentliches Ergebnis (Nr. 25 ./.. Nr. 26)	2.714.079,25					
28	Jahresergebnis vor internen Leistungsbeziehungen	3.373.472,29	696.500,00	664.000,00	630.500,00	597.000,00	563.500,00
29	Erlöse der internen Leistungsbeziehungen	-105.851,51					
30	Kosten der internen Leistungsbeziehungen	105.851,51					
32	Jahresergebnis nach internen Leistungsbeziehungen	3.373.472,29	696.500,00	664.000,00	630.500,00	597.000,00	563.500,00

## Haushaltsplan 2018-2019 Stadt Hadamar

Teilfinanzhaushalt Kostenstelle 16910103 Schuldendienst							
Stadt Hadamar							
Nr.	Bezeichnung	Ergebnis 2016	Ansatz 2017	Ansatz 2018	Ansatz 2019	Plan 2020	Plan 2021
	Einzahlungen aus Investitionstätigkeit						
20	+ Einz. aus Investitionszuweis. und Zuschüssen sowie aus Investitionsbeiträgen						
21	+ Einz. aus Abgängen von Vermögensgegenständen des Sachanlagevermögens						
	und des immateriellen Anlagevermögens						
22	+ Einz. aus Abgängen von Vermögensgegenständen des Finanzanlagevermögens	5.920,33					
	Einzahlungen aus Finanzierungstätigkeit						
31	+ Einz. aus der Aufnahme von Krediten und wirtschaftlich vergleichbaren Vorgängen	675.000,00	1.280.499,00	579.421,00	430.371,00	420.071,00	5.071,00
	für Investitionen						
	Summe	680.920,33	1.280.499,00	579.421,00	430.371,00	420.071,00	5.071,00
	Auszahlungen aus Investitionstätigkeit						
24A	- Ausz. aus gewährten Investitionszuweisungen und -zuschüssen						
24	- Ausz. für den Erwerb von Grundstücken und Gebäuden						
25	- Ausz. für Baumaßnahmen						
26	- Ausz. für Investitionen in das sonst. Sachanlagevermögen und immat. Anlagever.						
27	- Ausz. für Investitionen in das Finanzanlagevermögen						
	Auszahlungen aus Finanzierungstätigkeit						
32	- Auszahlungen für die Tilgung von Krediten und wirtschaftlich vergl. Vorgängen	-934.041,62	-954.000,00	-990.000,00	-1.018.000,00	-1.034.000,00	-1.006.000,00
	für Investitionen						
	Summe	-934.041,62	-954.000,00	-990.000,00	-1.018.000,00	-1.034.000,00	-1.006.000,00
	Saldo (Einzahlungen ./- Auszahlungen)	-253.121,29	326.499,00	-410.579,00	-587.629,00	-613.929,00	-1.000.929,00

## Haushaltsplan 2018-2019 Stadt Hadamar

### Investitionen Kostenstelle 16910103 Schuldendienst

Stadt Hadamar

Nr. Bezeichnung	Jahres- ergebnis 2016	Ansatz 2017	Ansatz 2018	Ansatz 2019	Verpflichtungs- Ermächtigungen	Finanzplan 2020 2021	Bisher bereitgestellt
D169101-01 Tilgung Darlehen Land	-4.821,48	-5.000,00	-5.000,00	-5.000,00		-5.000,00 -5.000,00	-1.121.000,00
D169101-02 Tilgung Darlehen Kreditmarkt	-737.691,07	-788.000,00	-842.000,00	-870.000,00		-886.000,00 -883.000,00	-5.779.000,00
D169101-03 Aufnahme Darlehen Land							355.000,00
D169101-04 Aufnahme Darlehen Kreditmarkt	675.000,00	889.600,00	579.421,00	430.371,00		420.071,00 5.071,00	4.220.851,00
D169101-05 Tilgung Darlehen b.sonst.öffentl.Sonderrechnungen	-177.960,30	-161.000,00	-143.000,00	-143.000,00		-143.000,00 -118.000,00	-862.000,00
D169101-06 Aufnahme Darlehen b.sonst.öffentl.Sonderrechnungen							800.000,00
D169101-08 Aufn.Darlehen Sonderinvest.programm		390.899,00					400.999,00
G169101-01 Gegebene Darlehen	5.920,33						-186.000,00
KP169101-1 Darl.Sonderinv.progr. Anteil Land							770.038,00
KP169101-2 Darl.Sonderinv.progr. Anteil Stadt							181.306,00
KP169101-3 Darl.Sonderinv.progr. Ant. Stadt u.Land							-11.775,00

### Erläuterungen - Investitionen Kostenstelle 16910103 Schuldendienst

#### Tilgung Darlehen Land

Tilgung von Darlehen:

#### Tilgung Darlehen Kreditmarkt

Tilgung von Darlehen:

#### Aufnahme Darlehen Kreditmarkt

HH.2018:

579.421 € Aufnahme Darlehen vom Kreditmarkt

HH.2019:

430.371 € Aufnahme Darlehen vom Kreditmarkt

#### Gegebene Darlehen

Gegebene Darlehen

- Sozialer Wohnungsbau

- Weitergeleitete Darlehen z.B. aus Hess. Invest.Fonds

## Haushaltsplan 2018-2019 Stadt Hadamar

Teilergebnishaushalt Kostenstelle 16910104 Finanzwirtschaft allgemein							
Stadt Hadamar							
Nr.	Bezeichnung	Ergebnis 2016	Ansatz 2017	Ansatz 2018	Ansatz 2019	Plan 2020	Plan 2021
09	Sonstige ordentliche Erträge	-442,94					
5399000	andere sonstige betriebliche Erträge	-442,94					
10	Summe der ordentlichen Erträge (Nr. 1 bis 9)	-442,94					
14	Abschreibungen	1.136,43					
6672000	Einzelwertberichtigung	1.136,43					
16	Steueraufwendungen einschl. Aufwendungen aus gesetzlichen Umlageverpflichtungen	242.827,95					
7354100	Kreisumlage	173.621,98					
7354200	Schulumlage	69.205,97					
19	Summe der ordentlichen Aufwendungen (Nr. 11 bis 18)	243.964,38					
20	Verwaltungsergebnis (Nr. 10 ./ Nr. 19)	243.521,44					
21	Finanzerträge	-5.936,34					
5761000	Säumniszuschläge	-3.666,00					
5763000	Verzinsung von Steuernachforderungen u. -erstatt.	-399,00					
5790900	Übrige sonstige Zinsen und ähnl. Erträge	-1.871,34					
23	Finanzergebnis (Nr. 21 bis Nr. 22)	-5.936,34					
24	Ordentliches Ergebnis (Verwaltungsergebnis und Finanzergebnis Nr. 20 und Nr. 23)	237.585,10					
25	Außerordentliche Erträge	-61,79					
26	Außerordentliche Aufwendungen	84,48					
27	Außerordentliches Ergebnis (Nr. 25 ./ Nr. 26)	22,69					
28	Jahresergebnis vor internen Leistungsbeziehungen	237.607,79					
32	Jahresergebnis nach internen Leistungsbeziehungen	237.607,79					

## Haushaltsplan 2018-2019 Stadt Hadamar

Teilfinanzhaushalt Kostenstelle 16910104 Finanzwirtschaft allgemein							
Stadt Hadamar							
Nr.	Bezeichnung	Ergebnis 2016	Ansatz 2017	Ansatz 2018	Ansatz 2019	Plan 2020	Plan 2021
	Einzahlungen aus Investitionstätigkeit						
20	+ Einz. aus Investitionszuweis. und Zuschüssen sowie aus Investitionsbeiträgen						
21	+ Einz. aus Abgängen von Vermögensgegenständen des Sachanlagevermögens						
	und des immateriellen Anlagevermögens						
22	+ Einz. aus Abgängen von Vermögensgegenständen des Finanzanlagevermögens	6.935,70					
	Einzahlungen aus Finanzierungstätigkeit						
31	+ Einz. aus der Aufnahme von Krediten und wirtschaftlich vergleichbaren Vorgängen						
	für Investitionen						
	Summe	6.935,70					
	Auszahlungen aus Investitionstätigkeit						
24A	- Ausz. aus gewährten Investitionszuweisungen und -zuschüssen						
24	- Ausz. für den Erwerb von Grundstücken und Gebäuden						
25	- Ausz. für Baumaßnahmen						
26	- Ausz. für Investitionen in das sonst. Sachanlagevermögen und immat. Anlagever.						
27	- Ausz. für Investitionen in das Finanzanlagevermögen						
	Auszahlungen aus Finanzierungstätigkeit						
32	- Auszahlungen für die Tilgung von Krediten und wirtschaftlich vergl. Vorgängen						
	für Investitionen						
	Summe						
	Saldo (Einzahlungen ./- Auszahlungen)	6.935,70					

## Haushaltsplan 2018-2019 Stadt Hadamar

Teilergebnishaushalt Produktgruppe 1692 Abwicklung der Vorjahre							
Stadt Hadamar							
Nr.	Bezeichnung	Ergebnis 2016	Ansatz 2017	Ansatz 2018	Ansatz 2019	Plan 2020	Plan 2021
	Ordentliche Erträge						
01	Privatrechtliche Leistungsentgelte	-140,55					
02	Öffentlich-rechtliche Leistungsentgelte	15,00					
03	Kostensatzleistungen und -erstattungen						
04	Bestandsveränderungen und aktivierte Eigenleistungen						
05	Steuern und steuerähnliche Erträge einschl. Erträge aus gesetzlichen Umlagen						
06	Erträge aus Transferleistungen						
07	Erträge aus Zuweisungen und Zuschüssen für lfd. Zwecke und allgemeine Umlagen						
08	Erträge aus der Auflösung von Sonderposten aus Investitionszuweisungen, -zuschüssen und Investitionsbeiträgen						
09	Sonstige ordentliche Erträge						
10	Summe der ordentlichen Erträge (Nr. 1 bis 9)	-125,55					
	Ordentliche Aufwendungen						
11	Personalaufwendungen						
12	Versorgungsaufwendungen						
13	Aufwendungen für Sach- und Dienstleistungen	3.166,00					
14	Abschreibungen						
15	Aufwendungen für Zuweisungen und Zuschüsse sowie besondere Finanzaufwendungen						
16	Steueraufwendungen einschl. Aufwendungen aus gesetzlichen Umlageverpflichtungen						
17	Transferaufwendungen						
18	Sonstige ordentliche Aufwendungen						
19	Summe der ordentlichen Aufwendungen (Nr. 11 bis 18)	3.166,00					
20	Verwaltungsergebnis (Nr. 10 ./ Nr. 19)	3.040,45					
21	Finanzerträge						
22	Finanzaufwendungen						
23	Finanzergebnis (Nr. 21 bis Nr. 22)						
24	Ordentliches Ergebnis (Verwaltungsergebnis und Finanzergebnis Nr. 20 und Nr. 23)	3.040,45					
25	Außerordentliche Erträge	-193,38					
26	Außerordentliche Aufwendungen						
27	Außerordentliches Ergebnis (Nr. 25 ./ Nr. 26)	-193,38					
28	Jahresergebnis vor internen Leistungsbeziehungen	2.847,07					
	(ordentliches Ergebnis und außerordentliches Ergebnis Nr. 24 und Nr. 27)						
29	Erlöse der internen Leistungsbeziehungen						
30	Kosten der internen Leistungsbeziehungen						
31	Ergebnis der internen Leistungsbeziehungen						
32	Jahresergebnis nach internen Leistungsbeziehungen	2.847,07					

## Haushaltsplan 2018-2019 Stadt Hadamar

<b>Produktbeschreibung Produkt 169201 Abwicklung der Vorjahre</b>		
Stadt Hadamar		
Produktbereich	16	Allgemeine Finanzwirtschaft
Produktgruppe	1692	Abwicklung der Vorjahre
Produkt	169201	Abwicklung der Vorjahre
<b>Produktinformation</b>		
Kurzbeschreibung	---	



## Haushaltsplan 2018-2019 Stadt Hadamar

Teilergebnishaushalt Produkt 169201 Abwicklung der Vorjahre							
Stadt Hadamar							
Nr.	Bezeichnung	Ergebnis 2016	Ansatz 2017	Ansatz 2018	Ansatz 2019	Plan 2020	Plan 2021
	Ordentliche Erträge						
01	Privatrechtliche Leistungsentgelte	-140,55					
02	Öffentlich-rechtliche Leistungsentgelte	15,00					
03	Kostensatzleistungen und -erstattungen						
04	Bestandsveränderungen und aktivierte Eigenleistungen						
05	Steuern und steuerähnliche Erträge einschl. Erträge aus gesetzlichen Umlagen						
06	Erträge aus Transferleistungen						
07	Erträge aus Zuweisungen und Zuschüssen für lfd. Zwecke und allgemeine Umlagen						
08	Erträge aus der Auflösung von Sonderposten aus Investitionszuweisungen, -zuschüssen und Investitionsbeiträgen						
09	Sonstige ordentliche Erträge						
10	Summe der ordentlichen Erträge (Nr. 1 bis 9)	-125,55					
	Ordentliche Aufwendungen						
11	Personalaufwendungen						
12	Versorgungsaufwendungen						
13	Aufwendungen für Sach- und Dienstleistungen	3.166,00					
14	Abschreibungen						
15	Aufwendungen für Zuweisungen und Zuschüsse sowie besondere Finanzaufwendungen						
16	Steueraufwendungen einschl. Aufwendungen aus gesetzlichen Umlageverpflichtungen						
17	Transferaufwendungen						
18	Sonstige ordentliche Aufwendungen						
19	Summe der ordentlichen Aufwendungen (Nr. 11 bis 18)	3.166,00					
20	Verwaltungsergebnis (Nr. 10 ./ Nr. 19)	3.040,45					
21	Finanzerträge						
22	Finanzaufwendungen						
23	Finanzergebnis (Nr. 21 bis Nr. 22)						
24	Ordentliches Ergebnis (Verwaltungsergebnis und Finanzergebnis Nr. 20 und Nr. 23)	3.040,45					
25	Außerordentliche Erträge	-193,38					
26	Außerordentliche Aufwendungen						
27	Außerordentliches Ergebnis (Nr. 25 ./ Nr. 26)	-193,38					
28	Jahresergebnis vor internen Leistungsbeziehungen	2.847,07					
	(ordentliches Ergebnis und außerordentliches Ergebnis Nr. 24 und Nr. 27)						
29	Erlöse der internen Leistungsbeziehungen						
30	Kosten der internen Leistungsbeziehungen						
31	Ergebnis der internen Leistungsbeziehungen						
32	Jahresergebnis nach internen Leistungsbeziehungen	2.847,07					

## Haushaltsplan 2018-2019 Stadt Hadamar

Teilfinanzhaushalt Produkt 169201 Abwicklung der Vorjahre							
Stadt Hadamar							
Nr.	Bezeichnung	Ergebnis 2016	Ansatz 2017	Ansatz 2018	Ansatz 2019	Plan 2020	Plan 2021
	Einzahlungen aus Investitionstätigkeit						
20	+ Einz. aus Investitionszuweis. und Zuschüssen sowie aus Investitionsbeiträgen						
21	+ Einz. aus Abgängen von Vermögensgegenständen des Sachanlagevermögens						
	und des immateriellen Anlagevermögens						
22	+ Einz. aus Abgängen von Vermögensgegenständen des Finanzanlagevermögens						
	Einzahlungen aus Finanzierungstätigkeit						
31	+ Einz. aus der Aufnahme von Krediten und wirtschaftlich vergleichbaren Vorgängen						
	für Investitionen						
	Summe						
	Auszahlungen aus Investitionstätigkeit						
24A	- Ausz. aus gewährten Investitionszuweisungen und -zuschüssen						
24	- Ausz. für den Erwerb von Grundstücken und Gebäuden						
25	- Ausz. für Baumaßnahmen						
26	- Ausz. für Investitionen in das sonst. Sachanlagevermögen und immat. Anlagever.						
27	- Ausz. für Investitionen in das Finanzanlagevermögen						
	Auszahlungen aus Finanzierungstätigkeit						
32	- Auszahlungen für die Tilgung von Krediten und wirtschaftlich vergl. Vorgängen						
	für Investitionen						
	Summe						
	Saldo (Einzahlungen ./ Auszahlungen)						

## Haushaltsplan 2018-2019 Stadt Hadamar

Teilergebnishaushalt Kostenstelle 16920101 Abwicklung der Vorjahre							
Stadt Hadamar							
Nr.	Bezeichnung	Ergebnis 2016	Ansatz 2017	Ansatz 2018	Ansatz 2019	Plan 2020	Plan 2021
25	Außerordentliche Erträge	-193,38					
5989000	sonstige periodenfremde Erträge	-193,38					
27	Außerordentliches Ergebnis (Nr. 25 ./ Nr. 26)	-193,38					
28	Jahresergebnis vor internen Leistungsbeziehungen	-193,38					
32	Jahresergebnis nach internen Leistungsbeziehungen	-193,38					

## Haushaltsplan 2018-2019 Stadt Hadamar

Teilfinanzhaushalt Kostenstelle 16920101 Abwicklung der Vorjahre							
Stadt Hadamar							
Nr.	Bezeichnung	Ergebnis 2016	Ansatz 2017	Ansatz 2018	Ansatz 2019	Plan 2020	Plan 2021
	Einzahlungen aus Investitionstätigkeit						
20	+ Einz. aus Investitionszuweis. und Zuschüssen sowie aus Investitionsbeiträgen						
21	+ Einz. aus Abgängen von Vermögensgegenständen des Sachanlagevermögens						
	und des immateriellen Anlagevermögens						
22	+ Einz. aus Abgängen von Vermögensgegenständen des Finanzanlagevermögens						
	Einzahlungen aus Finanzierungstätigkeit						
31	+ Einz. aus der Aufnahme von Krediten und wirtschaftlich vergleichbaren Vorgängen						
	für Investitionen						
	Summe						
	Auszahlungen aus Investitionstätigkeit						
24A	- Ausz. aus gewährten Investitionszuweisungen und -zuschüssen						
24	- Ausz. für den Erwerb von Grundstücken und Gebäuden						
25	- Ausz. für Baumaßnahmen						
26	- Ausz. für Investitionen in das sonst. Sachanlagevermögen und immat. Anlagever.						
27	- Ausz. für Investitionen in das Finanzanlagevermögen						
	Auszahlungen aus Finanzierungstätigkeit						
32	- Auszahlungen für die Tilgung von Krediten und wirtschaftlich vergl. Vorgängen						
	für Investitionen						
	Summe						
	Saldo (Einzahlungen ./ Auszahlungen)						

## Haushaltsplan 2018-2019 Stadt Hadamar

Teilfinanzhaushalt Kostenstelle 99999998 Fehler-Kostenstelle LOGA							
Stadt Hadamar							
Nr.	Bezeichnung	Ergebnis 2016	Ansatz 2017	Ansatz 2018	Ansatz 2019	Plan 2020	Plan 2021
	Einzahlungen aus Investitionstätigkeit						
20	+ Einz. aus Investitionszuweis. und Zuschüssen sowie aus Investitionsbeiträgen						
21	+ Einz. aus Abgängen von Vermögensgegenständen des Sachanlagevermögens						
	und des immateriellen Anlagevermögens						
22	+ Einz. aus Abgängen von Vermögensgegenständen des Finanzanlagevermögens						
	Einzahlungen aus Finanzierungstätigkeit						
31	+ Einz. aus der Aufnahme von Krediten und wirtschaftlich vergleichbaren Vorgängen						
	für Investitionen						
	Summe						
	Auszahlungen aus Investitionstätigkeit						
24A	- Ausz. aus gewährten Investitionszuweisungen und -zuschüssen						
24	- Ausz. für den Erwerb von Grundstücken und Gebäuden						
25	- Ausz. für Baumaßnahmen						
26	- Ausz. für Investitionen in das sonst. Sachanlagevermögen und immat. Anlagever.						
27	- Ausz. für Investitionen in das Finanzanlagevermögen						
	Auszahlungen aus Finanzierungstätigkeit						
32	- Auszahlungen für die Tilgung von Krediten und wirtschaftlich vergl. Vorgängen						
	für Investitionen						
	Summe						
	Saldo (Einzahlungen ./ Auszahlungen)						

## Haushaltsplan 2018-2019 Stadt Hadamar

Mittelfristige Ergebnisplanung							
Stadt Hadamar							
Pos.	Bezeichnung	Ergebnis 2016	Ansatz 2017	Ansatz 2018	Ansatz 2019	Plan 2020	Plan 2021
	Erträge						
50	Privatrechtliche Leistungsentgelte	-455,8	-493,3	-421,5	-370,0	-370,5	-380,0
51	Öffentlich-rechtliche Leistungsentgelte	-3.661,2	-3.592,6	-3.692,1	-3.692,1	-3.701,1	-3.656,1
548-549	Kostensatzleistungen und -erstattungen	-528,5	-338,0	-519,1	-517,6	-516,4	-517,2
52	Bestandsveränderungen & aktivierte Eigenleistungen	-49,5	-18,0	-18,0	-18,0	-18,0	-18,0
5500	Gemeindeanteil an der Einkommenssteuer	-5.097,7	-5.281,9	-5.860,0	-6.180,0	-6.550,0	-6.940,0
5504	Gemeindeanteil an der Umsatzsteuer	-251,1	-263,4	-382,0	-372,0	-382,0	-391,0
5551	Grundsteuer A	-78,8	-79,0	-79,0	-79,0	-79,0	-79,0
5552	Grundsteuer B	-1.441,3	-1.353,0	-1.387,0	-1.400,0	-1.421,0	-1.442,0
5553	Gewerbsteuer	-2.303,6	-2.369,0	-2.370,0	-2.370,0	-2.370,0	-2.370,0
5554	Grunderwerbsteuer						
5559	Andere Steuern	-180,0	-151,0	-161,0	-161,0	-161,0	-161,0
558	Erträge aus Umlagen						
55..	Sonst. Erträge aus Steuern, sonst. steuerähn. Erträge, sonst. Umlagen						
547	Erträge aus Transferleistungen	-344,8	-358,5	-375,0	-384,0	-397,0	-405,0
540-543	Erträge aus Zuweisungen & Zuschüsse für lauf. Zwecke & allg. Umlagen	-5.015,6	-5.270,0	-6.057,2	-6.320,5	-6.720,5	-6.920,5
546	Erträge aus der Auflösung von Sonderposten	-1.001,4	-1.043,4	-921,3	-921,3	-921,3	-921,3
53	Sonstige Ordentliche Erträge	-341,9	-335,2	-518,8	-318,8	-318,8	-318,8
10	Summe der ordentlichen Erträge	-20.751,4	-20.946,3	-22.762,0	-23.104,3	-23.926,6	-24.519,9
	Aufwendungen						
62,63,..	Personalaufwendungen (62,63,640-643,647-649,65)	3.035,2	3.517,7	3.749,2	3.805,7	3.857,7	3.911,7
644-646	Versorgungsaufwendungen	502,4	536,7	583,8	569,4	575,0	579,6
60,61,..	Aufwendungen für Sach- und Dienstleistungen (60,61,67-69)	2.926,5	2.583,8	3.080,9	2.946,1	2.857,1	2.828,8
66	Abschreibungen	1.791,3	1.630,5	1.722,2	1.738,4	1.753,4	1.768,4
71	Aufw. für Zuw. & Zuschüsse sowie bes. Finanzaufwendungen	3.551,2	3.667,5	3.802,0	3.846,4	3.897,9	3.959,4
73	Steuerauf. einschl. Aufw. aus gesetzl. Umlageverpflichtungen	8.080,8	8.086,0	8.604,4	8.753,0	9.374,0	9.659,0
72	Transferaufwendungen	0,9	1,6	1,6	1,6	1,6	1,6
70,74,76	Sonstige ordentliche Aufwendungen	47,0	22,1	24,9	24,9	24,9	24,9
19	Summe der ordentlichen Aufwendungen	19.935,3	20.045,8	21.568,9	21.685,4	22.341,5	22.733,3
20	Verwaltungsergebnis	-816,2	-900,5	-1.193,0	-1.418,9	-1.585,1	-1.786,6
56,57	Finanzerträge	-80,8	-41,6	-41,3	-41,3	-41,3	-41,3
77	Zinsen und ähnl. Aufwendungen	665,3	710,5	677,0	643,5	610,0	576,5
23	Finanzergebnis	584,5	668,9	635,7	602,2	568,7	535,2
24	Ordentliches Ergebnis	-231,7	-231,6	-557,3	-816,7	-1.016,4	-1.251,4
59	Außerordentliche Erträge	-438,6					
79	Außerordentliche Aufwendungen	23,6					
27	Außerordentliches Ergebnis	-415,0					
28	Jahresergebnis	-646,7	-231,6	-557,3	-816,7	-1.016,4	-1.251,4

## Haushaltsplan 2018-2019 Stadt Hadamar

Mittelfristige Finanzplanung							
Stadt Hadamar							
Pos.	Bezeichnung	Ergebnis 2016	Ansatz 2017	Ansatz 2018	Ansatz 2019	Plan 2020	Plan 2021
01	Einzahlungen						
02	Aufnahme von Krediten und der Begebung von Anleihen	3.048,2	1.280,5	579,4	430,4	420,1	5,1
03	Investitionszuweisungen, Zuschüsse und Investitionsbeiträge	1.079,4	1.372,0	1.039,0	1.840,0	302,0	262,0
04	Verkaufserlöse aus Abgängen von Vermögensgegenständen des Anlagevermögens	546,8	300,0	600,0	440,0	150,0	100,0
05	Rückzahlung von gewährten Krediten	19,4					
06	Summe der Einzahlungen	4.693,8	2.952,5	2.218,4	2.710,4	872,1	367,1
07	Auszahlungen						
08	Tilgung von Krediten	-4.384,0	-954,0	-990,0	-1.018,0	-1.034,0	-1.006,0
09	Investitionen für immaterielle Vermögensgegenstände, Sachanlagen und Finanzanl.	-1.115,1	-2.952,5	-2.318,6	-3.258,1	-1.618,5	-1.391,5
10	davon:						
11	Investitionszuweisungen, -zuschüsse und Investitionsbeiträge	-106,0	-3,0	-29,5	-15,0	-5,0	-5,0
12	Investitionen in Finanzanlagen	-14,9					
13	davon:						
14	Ausleihungen						
15	Summe der Auszahlungen	-5.499,1	-3.906,5	-3.308,6	-4.276,1	-2.652,5	-2.397,5
16	Saldo	-805,3	-954,0	-1.090,2	-1.565,7	-1.780,4	-2.030,4

## Begleitliste Investitionsprogramm (2017 und) 2018 und 2019 der Stadt Hadamar

Investition	Inv.Nr.	KST	SK (und AIB)	HH 2017 Einnahmen	HH 2017 Ausgaben	HH 2018 Einnahmen	HH 2018 Ausgaben	HH 2019 Einnahmen	HH 2019 Ausgaben	VE 2020 ff.
<b>EDV und technische Einrichtungen</b>										
EDV-Ausstattung 2018: 4 PC's regelmäßiger Austausch à 1.000 EUR, 2 Netzwerkdrucker à 600 EUR, 2 Arbeitsplatzscanner à 300 EUR, 1 digitales Netzwerkswitch Serverraum 1.400 EUR 2019: 3 PC's regelmäßiger Austausch à 1.000 EUR, 2 Netzwerkdrucker à 600 EUR, 1 Arbeitsplatzscanner à 300 EUR, 1 Servereinheit im Serverraum 4.000 EUR	I011112-01	01111202	0851010 0890010		12.000		7.200		8.500	
Telefonie-Ausstattung Digitales Sprachansagen bei Anrufen incl. Ansage bei Gespräch-Aufschaltungen 2018: 6 Telefone 2019: 6 Telefone	I011112-05	01111202	0851010 0890010				4.100		2.100	
EDV/Lizenzen 2018: Netzwerklizenzen 7.000 EUR; GFI-Mailsecurity 1.000 EUR 2019: Netzwerklizenzen 7.000 EUR; GFI-Mailsecurity 1.000 EUR	I011112-02	01111202	0241010		7.500		8.000		8.000	



Investition	Inv.Nr.	KST	SK (und AIB)	HH 2017 Einnahmen	HH 2017 Ausgaben	HH 2018 Einnahmen	HH 2018 Ausgaben	HH 2019 Einnahmen	HH 2019 Ausgaben	VE 2020 ff.
Telefonie-Lizenzen Digitales Sprachansagen bei Anrufen incl. Ansage bei Gespräch- Aufschaltungen Tarifumstellung Telefonie Rathaus, Bauhof und Wasserversorgung auf IP Telefonie ab spätestens Mitte 2018 (unbedingt erforderlich)	I011112-06	01111202	0241010				6.800			
Ratsinformationssystem Hardware (HFA Beschluss vom 03.12.2015)	I011112-07	01111203	0851010 0890010				0		25.000	
Ratsinformationssystem Software (HFA Beschluss vom 03.12.2015)	I011112-08	01111204	0241010				10.000		8.000	
<b>Bauhof Fuhrpark:</b>										
<b>KIP</b> Anschaffung Elektrofahrzeug e- worker (Ersatz für Piaggio)	I011114-01	01111401	0810010							
hierzu: <b>KIP</b> Bundeszuschuss 90 v.H. (10 v.H. Komplementärdarlehen des Landes)	Z011114-02	01111401	3600110							
<b>KIP</b> Anschaffung Elektrofahrzeug (PeugeotPartner elctric) Ersatz für Caddy	I011114-01	01111401	0810010							
hierzu: <b>KIP</b> Bundeszuschuss 90 v.H. (10 v.H. Komplementärdarlehen des Landes)	Z011114-02	01111401	3600110							

Investition	Inv.Nr.	KST	SK (und AIB)	HH 2017 Einnahmen	HH 2017 Ausgaben	HH 2018 Einnahmen	HH 2018 Ausgaben	HH 2019 Einnahmen	HH 2019 Ausgaben	VE 2020 ff.
<b>KIP</b> Anschaffung Elektrofahrzeug Iveco Daily electric (Ersatz für Pritsche)	I011114-01	01111401	0810010							
hierzu: <b>KIP</b> Bundeszuschuss 90 v.H. (10 v.H. Komplementärdarlehen des Landes)	Z011114-02	01111401	3600110							
<b>KIP</b> Anschaffung Elektrofahrzeuge: 3 Schnell-Ladestationen	I011114-01	01111401	0810010							
hierzu: <b>KIP</b> Bundeszuschuss 90 v.H. (10 v.H. Komplementärdarlehen des Landes)	Z011114-02	01111401	3600110							
Anschaffung Radlader für die Aussenstelle Niederzeuzheim	I011114-01	01111401	0810010				30.000			
<b>Bauhof:</b>										
Arbeitsgeräte und Maschinen - versch. Ersatzbeschaffungen	I011114-02	01111401	0801010		10.000		10.000		10.000	
Bauhof - 2018: Anschaffung Lagercontainer und Transportboxen für Gefahrgutaufbewahrung	I011114-07	01111401	0802010				8.000			
Bauhof- Anschaffung 2 elektronische Prüfgeräte für Elektroinstallationen in Gebäuden städtischen Eigentums gemäß Vorschrift VDE (Nachweis Meßprotokolle)	I011114-08	01111401	0800110							
<b>KIP</b> Bauhof - Wärmedämmung Dach (Büro, Aufenthalt, Sanitärräume, Werkstatt) Finanzierung über Darlehen Landesprogramm	I011114-09	01111401	0539010		78.099					

Investition	Inv.Nr.	KST	SK (und AIB)	HH 2017 Einnahmen	HH 2017 Ausgaben	HH 2018 Einnahmen	HH 2018 Ausgaben	HH 2019 Einnahmen	HH 2019 Ausgaben	VE 2020 ff.
<b>KIP</b> Bauhof - Fenster Aufenthalt und Werkstatt	I011114-10	01111401	0539010		19.500					
<b>KIP</b> Bauhof - Solar Dach Finanzierung über Darlehen Landesprogramm	I011114-11	01111401	0700110		46.000					
<b>Rathaus und Nebengebäude</b>										
Büromöbel und -ausstattung für die Gesamtverwaltung	I011115-01	01111501	0860010 0890010		3.000		4.000		4.000	
<b>KIP</b> - Rathaus Wärmedämmung oberste Geschoßdecke Finanzierung über Darlehen Landesprogramm	I155833-01	01111501	0541010		30.000					
<b>KIP</b> - Rathaus Austausch Heizungsanlage gegen Brennwert Finanzierung über Darlehen Landesprogramm	I155833-02	01111501	0730010		44.000					
<b>Ordnungsverwaltung:</b>										
Anschaffung einer mobilen akkubetriebenen Geschwindigkeitsmesstafel (Magistrat 03.07.2017)	I021320-06	02132099	0809010				3.000			
<b>Feuerwehren:</b>										
Feuerwehren - Anschaffung von Ausrüstungsgegenständen versch. feuerwehrtechnische Ausrüstung (Motorsäge(n), Tauchpumpe, neue Hebekissen.	I021460-01	02146099	0840010		9.000		11.000		11.000	

Investition	Inv.Nr.	KST	SK (und AIB)	HH 2017 Einnahmen	HH 2017 Ausgaben	HH 2018 Einnahmen	HH 2018 Ausgaben	HH 2019 Einnahmen	HH 2019 Ausgaben	VE 2020 ff.
Feuerwehren - Anschaffung von Ausrüstungsgegenständen Arbeits-, Schienen- und Rettungsplattform gem. Forderung des Landes für die technische Unfallhilfe	I021460-22	02146099	0840010		5.000					
Feuerwehr Oberweyer - Anschaffung Mittellöschfahrzeug (MLF) Kosten 170.000 EUR Zuschuss Land 40.500 EUR laut VE aus Vorjahr 2017	I021460-20	02146099	0810010				170.000			
Zuweisung Land zur Anschaffung Mittellöschfahrzeug (MLF)	Z021460-01	02146099	3601010			40.500				
Feuerwehr Hadamar - Anschaffung Drehleiter (DLK 18/12) Kosten 490.000 EUR Zuschuss Land 126.000 EUR laut VE aus Vorjahr 2017	I021460-21	02146099	0810010						490.000	
Zuweisung Land zur Anschaffung Drehleiter DLK 18/12	Z021460-01	02146099	3601010					126.000		
Feuerwehr Hadamar - Anschaffung MTW für FW OZ	I021460-07	02146099	0358010				4.500			
FW-Haus Hadamar Notstromversorgung	I021460-24	02146099	0700110				10.000			
FW-Haus Oberzeuzheim Notstromversorgung	I021460-25	02146099	0700110				10.000			
FW-Haus Oberweyer Notstromversorgung	I021460-26	02146099	0700110				10.000			
FW-Haus Niederhadamar Notstromversorgung	I021460-27	02146099	0700110						10.000	

Investition	Inv.Nr.	KST	SK (und AIB)	HH 2017 Einnahmen	HH 2017 Ausgaben	HH 2018 Einnahmen	HH 2018 Ausgaben	HH 2019 Einnahmen	HH 2019 Ausgaben	VE 2020 ff.
FW-Haus Niederzeuzheim Notstromversorgung	I021460-28	02146099	0700110						10.000	
FW-Haus Steinbach Notstromversorgung	I021460-29	02146099	0700110						10.000	
Feuerwehr Hadamar Anschaffung Drucklufthebekissen Ersatzbeschaffung nach 15 Jahren	I021460-30	02146099	0840010				5.000			
FW Hadamar - Bestuhlung und Tische Schulungsraum - Zuschuss an FW	I021460-31	02146099	0358010						10.000	
Feuerwehrhaus Hadamar - Umbau bestehende Toilettenanlage zu Umkleide- und Duschräumen (Auflage des technischen Prüfdienstes)	I021460-32	02146099	0536010						60.000	
<b>Schulen</b>										
<b>Kultur und Wissenschaft:</b>										
Stadt-Museum Einrichtung	I042520-01	04252002	0860010		1.000		1.000		1.000	
<b>Verwaltung Schloss</b>										
<b>Vereinsförderung Investitionszuschüsse; verschiedene Vereine</b>	I042720-01	04272001	0358010		3.000		5.000		5.000	
<b>Soziale Leistungen</b>										
Anschaffung von Möbeln für Notunterkunftswohnungen in den angemieteten Wohnungen Ergermannstr. 7 und 9	I053510-01	05351001	0860010				3.000			

Investition	Inv.Nr.	KST	SK (und AIB)	HH 2017 Einnahmen	HH 2017 Ausgaben	HH 2018 Einnahmen	HH 2018 Ausgaben	HH 2019 Einnahmen	HH 2019 Ausgaben	VE 2020 ff.
<b>Kinderspielplätze:</b>										
Kinderspielplätze - Anschaffung / Austausch Spielgeräte HH.2018 und 2019 Beendigung Spielplatzkonzept	I064070-01	06407001	0840010		11.500		18.300		8.000	
OZ. Bolzplatz 2 Kleinfeldtore Ortsbeirat OZ	I064070-02	06407001	0840010				2.500			
<b>Jugendarbeit:</b>										
<b>Kindergärten</b>										
<b>Gesundheitsdienste</b>										
Zuschuss an die St.-Anna-Stiftung f. Aussengestaltung (Hospiz und MVZ)	I074120-01	07412099	0358010				20.000			
<b>Sportförderung</b>										
<b>Freibad</b>										
<b>Sportplätze / Sportstätten</b>										
Sportförderg. Investitionszuschüsse	I084210-01	08421001	0358010							
<b>Altstadtsanierung Kernstadt</b>										
<b>Dorferneuerung Steinbach</b>										
Fortsetzung Neugestaltung Spielplatz an der Mehrzweckhalle (kein Jugendraum mehr vorhanden - mobile Skater-Anlage mit Unterstand für Aufenthalt)	I106220-07	10622003	0614010		25.000					

Investition	Inv.Nr.	KST	SK (und AIB)	HH 2017 Einnahmen	HH 2017 Ausgaben	HH 2018 Einnahmen	HH 2018 Ausgaben	HH 2019 Einnahmen	HH 2019 Ausgaben	VE 2020 ff.
hierzu: Landeszuweisung	Z106220-02	10622003	3601010	15.750						
Grünordnerische Maßnahmen (Ankauf Gelände Kirchstraße/Alte Kirchstraße - Aufstellung Bank, Pflasterarbeiten, Begrünung; Begrünung Langstraße)	I106220-08	10622003	0614010		15.000					
hierzu: Landeszuweisung	Z106220-03	10622003	3601010	9.400						
<b>Mülldeponien</b>										
<b>Wasserversorgung:</b>										
Wasseranschlussbeiträge (aus Grundstücksverkäufen)	W115330-01	11533001	3660110	14.000		60.000		65.000		
Regeneration Komplettsanierung und Neuaufbau des Tiefbrunnens I in Hadamar - ehemals Stadtwerke - Ansatz 2016 = 240.000 EUR	I115330-01	11533001	0658010				200.000		357.000	Sperr- vermerk
HAD. Galgenberg/Bruchborn II - Erschließung Wasser	I115330-02	11533001	0658010							
HAD. Galgenberg/Bruchborn II - Wasser Hausanschlüsse	I115330-03	11533001	0658010 0658020							
OW.Oberdorfstr. K 459 - Teilbereich Erneuerung Wasserleitung	I115330-04	11533001	0658010		220.000		12.000			
Versorgungsanlagen Fernüberwachung und Unterstationen - Umrüstung von analog auf digital Gesamt 70.000 €	I115330-07	11533001	0851010		35.000					
NZ. Obergasse Erneuerung Wasserversorgung im Zuge der grundhaften Sanierung	I115330-09 V115330-02	11533001	0658010				25.000		140.000	75.000

Investition	Inv.Nr.	KST	SK (und AIB)	HH 2017 Einnahmen	HH 2017 Ausgaben	HH 2018 Einnahmen	HH 2018 Ausgaben	HH 2019 Einnahmen	HH 2019 Ausgaben	VE 2020 ff.
<b>Abwasser:</b>										
Kanalanschlussbeiträge (aus Grundstücksverkäufen)	K115580-01	11558001	3660110	21.000		250.000		290.000		
Schmutz- und Regenwasserhausanschlüsse aus Grundstücksverkäufen	K115580-10	11558001	3660110							
Anschlussweiterungen im Stadtgebiet	I115580-01	11558001	0656010							
HAD. Galgenberg/Bruchborn II - Erschließung Kanal	I115580-37	11558001	0656010 AIB 0952110							
HAD. Galgenberg/Bruchborn II - Kanal Hauanschlüsse	I115580-38	11558001	0658010 0658020							
OW.Oberdorfstr. K 459 - Teilbereich Erneuerung Kanal	I115580-39	11558001	0656010		285.000		0			
NZ. Obergasse Erneuerung Abwasserentsorgung im Zuge der grundhaften Sanierung	I115580-40 V115580-10	11558001	0656010				100.000		390.000	290.000
<b>Straßen:</b>										
Verkauf Baugrundstücke - Erschließungsbeiträge	S126310-02	12631001	3660110	40.000		140.000		155.000		
NH. Mainzer Landstraße grundhafte Erneuerung Nebenanlagen Planungskosten	I126310-42	12631001	0613010 AIB 0952010				70.000			
NH. Grünborn an der Höhle 2014: 50.000 € Planung 2015: 200.000 € 2016: 400.000 €	I126310-44	12631001	0613010 AIB 0952010		300.000		500.000			



Investition	Inv.Nr.	KST	SK (und AIB)	HH 2017 Einnahmen	HH 2017 Ausgaben	HH 2018 Einnahmen	HH 2018 Ausgaben	HH 2019 Einnahmen	HH 2019 Ausgaben	VE 2020 ff.
HAD. Erschliessung Galgenberg/Bruchborn II siehe auch I115330-02 (Wasser) siehe auch I115580-37 (Kanal)	I126310-45	12631001	0613010 AIB 0952010		197.000					
OW. Oberdorfstraße K 459 Ortseingang bis Höhe Schäferstraße Maßnahme im Zuge des Vorhabens des Kreises Limburg-Weilburg zur Erneuerung der Fahrbahn Straße, Wasser und Abwasser HH.2016: 15.000 € Anlauf HH.2017: 170.000 € siehe auch Wasser: I115330-04 siehe auch Kanal: I115580-39	I126410-03	12642001	0613010		170.000		157.000			
OW. Oberdorfstraße K 459 Anliegerbeiträge	S126410-04	12642001	3660110			171.000				
OW. Oberdorfstraße K 459 Förderung Land GVFG	Z126410-05	12642001	3601010			108.500				
Straßenbau/-unterhaltung gemäß KIP Kommunalinvestitionsprogr. Finanzierung über Darlehen Landesprogramm	I126310-01	12631001	0613010		59.400					
NZ. Obergasse grundhafte Sanierung	I126310-48 V126310-12	12631001	0613010				30.000		200.000	110.000
NZ. Obergasse Anliegerbeiträge	S126310-31	12631001	3660110			0		161.000		
OZ. Oberwiese I Endausbau	I126310-49	12631001	0613010				100.000		520.000	
OZ. Oberwiese I Anliegerbeiträge	S126310-32	12631001	3660110			0		421.000		

Investition	Inv.Nr.	KST	SK (und AIB)	HH 2017 Einnahmen	HH 2017 Ausgaben	HH 2018 Einnahmen	HH 2018 Ausgaben	HH 2019 Einnahmen	HH 2019 Ausgaben	VE 2020 ff.
OZ. Oberwiese II Endausbau -keine Anliegerbeiträge-	I126310-50 V126310-13	12631001	0613010				0		500.000	600.000
HAD. Ernst-Moritz-Engert-Straße Endausbau	I126310-51	12631001	0613010				170.000		330.000	
HAD. Ernst-Moritz-Engert-Straße Endausbau Anliegerbeiträge	S126310-33	12631001	3660110			0		430.000		
HAD. Bellerive-Platz Neugestaltung	I126310-52	12631001	0613010				130.000			
<b>Straßenbeleuchtung</b>										
Straßenbeleuchtung - Stromnetzerweiterung	I126311-01	12631101	0619010				7.500		7.500	
<b>KIP</b> Umstellung Straßen- beleuchtung auf LED-Technik Hinweis: Beschluss der Stv.vers. vom 06.11.2015 ist hierin berücksichtigt - Auflösung des Kapitalstocks Süwag entfällt	I126311-02	12631101	0619010		784.042					
hierzu: <b>KIP</b> Bundeszuschuss 90 v.H. (10 v.H. Komplementärdarlehen des Landes)	Z126311-01	12631101	3600110	704.742						
OW. Wiesenstraße - 1 Straßenleuchte ( gem. OBR OW)	I126311-03	12631101	0619010				3.000			
<b>Bushaltestellen/Wartehallen</b>										
HAD. Stadtmitte - Beidseitig barrierefreie Neugestaltung	I127970-02	12797001	0619010		55.000					
Förderung GVFG	Z127970-01	12797001	3601010	42.500						
Förderung VLDW	Z127970-02	12797001	3603010	6.250						

Investition	Inv.Nr.	KST	SK (und AIB)	HH 2017 Einnahmen	HH 2017 Ausgaben	HH 2018 Einnahmen	HH 2018 Ausgaben	HH 2019 Einnahmen	HH 2019 Ausgaben	VE 2020 ff.
Alle Stadtteile - Beidseitig barrierefreie Neugestaltung	I127970-03	12797001	0619010		273.000					
Förderung GVFG	Z127970-03	12797001	3601010	205.000						
<b>Öffentliches Grün, Landschaftsbau:</b>										
HAD. Bellerive-Platz Stromverteilerkasten	I135810-09	13581001	0659010				5.000			
STB. Platz vor der Mehrzweckhalle Stromverteilerkasten	I135810-10	13581001	0659010				5.000			
<b>Gewässer</b>										
Salzbach - Herstellung Gewässerbauwerk zur Durchlässigkeit Salzbach gem. EU- Wasserrahmenrichtlinie	I136910-04	13692001	0649110				80.000			
Salzbach - Förderung Land	Z136920-03	13692001	3601010			68.000				
<b>Friedhöfe:</b>										
Arbeitsgeräte und Maschinen verschiedene Ersatzbeschaffungen	I137530-01	13753099	0801010		2.000		6.000		2.000	
Kosten Grabmale Sozialgrabfeld	I137530-12	13753099	0624010		5.000		5.000		5.000	
Urnenstelen versch. Friedhöfe	I137530-02	13753099	0624010				40.000		26.000	
Friedhof Oberzeuzheim Neugestaltung	I137530-04	13753099	0624010							
Friedhof Niederzeuzheim Neugestaltung	I137530-05	13753099	0624010							
Friedhof Niederhadamar Neugestaltung	I137530-06	13753099	0624010							

Investition	Inv.Nr.	KST	SK (und AIB)	HH 2017 Einnahmen	HH 2017 Ausgaben	HH 2018 Einnahmen	HH 2018 Ausgaben	HH 2019 Einnahmen	HH 2019 Ausgaben	VE 2020 ff.
Herzenbergfriedhof Hadamar 2014: Erneuerung Zauneinfriedung 2016: Neugestaltung 48.000 €	I137530-07	13753099	0624010							
Friedhof Oberweyer Neugestaltung	I137530-08	13753099	0624010							
Friedhof Niederweyer Neugestaltung	I137530-09	13753099	0624010							
Friedhof Steinbach Neugestaltung	I137530-10 V137530-01	13753099	0624010		15.000					
Friedhof Steinbach Trauerhalle Lautsprecheranlage (fest installiert)	I137530-11	13753099	0840010							
Alter Friedhof Hadamar - Zentrale Wasserstelle Infrastrukturell erforderlich (wegen Memoriam-Garten)	I137530-13	13753099	0624010							
Friedhof Oberzeuzheim - Anschaffung 2 Lautsprecher für die Friedhofshalle	I137530-14	13753099	0840010							
Alter Friedhof Hadamar - Neugestaltung	I137530-15	13753099	0624010		42.000					
<b>Förderung Naturschutz</b>										
<b>Forst:</b>										
Anschaffung 2 EMS	I138551-01	13855101	0801010				2.000		0	
Geräte GWG	I138551-01	13855101	0890010							
<b>Stadthalle</b>										
Stadthalle Kühlraumsanierung 2016 : Küche 2017 : Keller	I155832-31	15583201	0735010		6.000					

Investition	Inv.Nr.	KST	SK (und AIB)	HH 2017 Einnahmen	HH 2017 Ausgaben	HH 2018 Einnahmen	HH 2018 Ausgaben	HH 2019 Einnahmen	HH 2019 Ausgaben	VE 2020 ff.
<b>KIP</b> Photovoltaik Stadthalle	I155832-33	15583201	0700110		98.000					
hierzu: <b>KIP</b> Bundeszuschuss 90 v.H. (10 v.H. Komplementärarlehen des Landes)	Z155832-01	15583201	3600110	88.200						
<b>Ergänzung Bestuhlung schrittweise Umstellung (620 Stühle für großen und kleinen Saal, Foyer, Stuhllager)</b>	I155832-35	15583201	0860010				50.000			
<b>Bühne: neue Beleuchtung - Umrüstung auf LED und Tontechnik</b>	I155832-36	15583201	0770010				35.000			
<b>Einbau Klima- und Belüftungsanlage</b>	I155832-38	15583201	0730010						100.000	
<b>Dorfgemeinschaftshaus Oberweyer</b>										
Erneuerung Trennwand	I155832-32	15583202	0809010		18.500					
<b>Halle Oberzeuzheim</b>										
<b>KIP</b> Halle OZ - Austausch Heizungsanlage	I155832-02	15583203	0730010		48.000					
hierzu: <b>KIP</b> Bundeszuschuss 90 v.H. (10 v.H. Komplementärarlehen des Landes)	Z155832-02	15583203	3600110	43.200						
<b>Anschaffung 2 Kühlschränke (unter Theke)</b>	I155832-37	15583203	0840010				800			
<b>Gemeinschaftsraum Niederweyer</b>										

Investition	Inv.Nr.	KST	SK (und AIB)	HH 2017 Einnahmen	HH 2017 Ausgaben	HH 2018 Einnahmen	HH 2018 Ausgaben	HH 2019 Einnahmen	HH 2019 Ausgaben	VE 2020 ff.
<b>Halle Steinbach</b>										
<b>Ausstattung für 3. Kabine</b>	I155832-38	15583206	0860010				2.900			
<b>Unbebaute Grundstücke</b>										
Grundstückserlöse davon: 400.000 € Gebiet Galgenberg/Bruchborn	I155833-04	15583350	0509020	300.000		600.000		440.000		
Erwerb bebaute und unbebaute Grundstücke	I155833-04	15583350	0511010				200.000			
<b>Krippenmuseum Haus Schlossplatz</b>										
<b>Unbebaute Grundstücke</b>										
Grundstückserwerb / Ankauf Wiese / zwecks Aufwertung Mündungsbereich Lohbach	I155833-13	15583350	0509010				11.000			
Zuweisung Land	Z155833-03	15583350	3601010			11.000				
<b>Bebaute Grundstücke</b>										
<b>Fremdenverkehrs- und Wirtschaftswerbung</b>										
<b>KIP</b> Einrichtung öffentliche WLAN- Zugänge (Untermarkt, Brückengasse, Melanderplatz, Belleriveplatz, Schlossplatz, Freibad) Finanzierung über Darlehen Landesprogramm	I155950-04	15595001	0659010		20.000					
Weihnachtsbeleuchtung Neuerwerb Teile und Module	I155950-06	15595001	0840010				10.000			

Investition	Inv.Nr.	KST	SK (und AIB)	HH 2017 Einnahmen	HH 2017 Ausgaben	HH 2018 Einnahmen	HH 2018 Ausgaben	HH 2019 Einnahmen	HH 2019 Ausgaben	VE 2020 ff.
<b>Allgem. Zuweisungen:</b>										
Investitionspauschale vom Land ab 2016: Investitionsstrukturpauschale für den ländlichen Raum	Z169001-01	16900101	3621010	182.000		190.000		192.000		
<b>Finanzwirtschaft:</b>										
HH.2014: Darlehen an die Elterninitiative pro Kinderkrippen e.V. für den Anbau der Kinderkrippe "Bimsalasim"	G169101-01	16910101	1690650							
Kreditmarkt Darlehensaufnahme	D169101-04	16910103	4206010	889.600		579.421		430.371		
KIP Darlehensaufnahme vom Land Komplementärdarlehen zum Bundeszuschuss	D169101-06	16910103	4206110	93.900						
KIP Darlehensaufnahme zum Landesprogramm	D169101-06	16910103	4206110	296.999						
				<b>2.952.541</b>	<b>2.952.541</b>	<b>2.218.421</b>	<b>2.318.600</b>	<b>2.710.371</b>	<b>3.258.100</b>	
anzurechnen: AO-Erträge aus Grundstücksverkäufen u.a.		15583350	5910000							
anzurechnen: Zahlungsmittelüberschuss						100.179		547.729		<b>1.075.000</b>
				<b>2.952.541</b>	<b>2.952.541</b>	<b>2.318.600</b>	<b>2.318.600</b>	<b>3.258.100</b>	<b>3.258.100</b>	
<b>Saldo:</b>				<b>0</b>	<b>0</b>	<b>0</b>	<b>0</b>	<b>0</b>	<b>0</b>	

Nachrichtlich:  
Nettoneuverschuldungsgrenze 2018 = 990.000 €  
Nettoneuverschuldungsgrenze 2019 = 1.018.000 €

**Haushalts-  
sicherungskonzept  
2018 – 2019  
der  
Stadt Hadamar**





## Inhaltsverzeichnis

<b>1. Vorbemerkung</b> .....	<b>2</b>
1.1    Rechtliche Grundlagen .....	<b>2</b>
1.2-1.4 Konsolidierungserlass des Hessischen Ministeriums des Innern und für Sport vom 06.05.2010, 03.03.2014, 29.10.2014, 21.09.2015 .....	<b>3</b>
<b>2. Haushalt 2016 und 2017</b> .....	<b>6</b>
<b>3. Ursachen</b> .....	<b>6</b>
3.1    Ursachenanalyse.....	<b>7</b>
3.1.1    Einwohnerentwicklung.....	<b>8</b>
3.1.2    Entwicklung der wesentlichen Einnahmen und Ausgaben der Stadt Hadamar.....	<b>8</b>
3.1.3    Einführung der Doppik.....	<b>8</b>
3.1.4    Zusammenfassende Betrachtung der Ursachen des Haushaltsdefizites... ..	<b>8</b>
<b>4. Konsolidierungsziel und Abbaupfad</b> .....	<b>9</b>
<b>5. Konsolidierungsmaßnahmen</b> .....	<b>10</b>
5.1    Freiwillige Maßnahmen .....	<b>10</b>
<b>6. Durchgeführte und geplante Maßnahmen zur Haushaltskonsolidierung</b> ...	<b>10</b>
6.1    Anpassung der Steuerhebesätze .....	<b>10</b>
6.2    Controlling, Kosten- und Leistungsrechnun.....	
6.3    Organisationsverfügung .....	<b>11</b>
6.4    Aufwendungen und Erträge für Sach- und Dienstleistungen .....	<b>11</b>
6.5    Anteilszahlungen Kindergärten und Kindertageseinrichtungen .....	<b>11</b>
<b>7. Betrachtung sonstiger Konsolidierungsmöglichkeiten</b> .....	<b>13</b>
<b>8. DMS Dokumenten-Management-System</b> .....	<b>13</b>
<b>9. IKZ</b>	
<b>10. Konsolidierungszeitraum</b> .....	<b>13</b>
<b>11. Schlussbemerkung</b> .....	<b>13</b>

# **Haushaltssicherungskonzept 2018 und 2019**

## **1. Vorbemerkung**

### **1.1 Rechtliche Grundlagen**

Nach § 92 Absatz 4 der Hessischen Gemeindeordnung (HGO) soll der Haushalt in jedem Jahr ausgeglichen sein. Ist der Haushaltsausgleich nicht möglich, muss ein Haushaltssicherungskonzept aufgestellt werden. Es ist von der Stadtverordnetenversammlung zu beschließen und der Aufsichtsbehörde mit der Haushaltssatzung vorzulegen.

§ 24 Absatz 4 Gemeinde-Haushaltsverordnung Doppik (GemHVO-Doppik) beschreibt, wann der Haushaltsausgleich nicht vorliegt. Das ist immer dann der Fall, wenn der Gesamtbetrag der ordentlichen Aufwendungen den Gesamtbetrag der ordentlichen Erträge übersteigt (Fehlbedarf) und Mittel aus dem außerordentlichen Ergebnis des Ergebnishaushalts und aus Überschüssen des außerordentlichen Ergebnisses der Vorjahre nicht zur Verfügung stehen.

Nach einer Reihe von Jahren mit Ausweisungen von Fehlbedarfen in den ordentlichen Ergebnishaushalten war erstmals wieder ein Überschuss im Jahr 2017 prognostiziert. Die nun aufgestellte Haushaltsplanung 2018 und 2019 sowie die mittelfristige Planung für die Folgejahre weist kontinuierlich Überschüsse aus.

Da aus den Haushaltsjahren mit Fehlbedarfen jedoch noch ein kumuliertes Defizit besteht, ist laut Haushaltsgenehmigung 2016-2017 die Fortschreibung des Haushaltssicherungskonzeptes wegen des noch erforderlichen Abbaus der in den Vorjahren aufgelaufenen Fehlbeträge im ordentlichen Ergebnis unerlässlich.

Das Konzept ist als Anlage zur Haushaltssatzung 2018-2019 aufzustellen. Es ist von der Stadtverordnetenversammlung zusammen mit der Haushaltssatzung zu beschließen und der Kommunalaufsicht zusammen mit der Haushaltssatzung und dem Haushaltsplan 2018-2019 zur Prüfung vorzulegen.

Das Haushaltssicherungskonzept 2018-2019 baut auf den vorhergehenden Haushaltssicherungskonzepten der Stadt Hadamar auf.

Folgende Haushaltssicherungskonzepte wurden von der Stadtverordnetenversammlung bislang beraten und beschlossen:

1. Haushaltssicherungskonzept 2009 vom 20.02.2009
2. Haushaltssicherungskonzept 2010 vom 19.03.2010
3. Haushaltssicherungskonzept 2011 vom 17.12.2010
4. Haushaltssicherungskonzept 2012 vom 31.08.2012
5. Haushaltssicherungskonzept 2013 vom 07.12.2012
6. Haushaltssicherungskonzept 2014 vom 06.12.2013
7. Haushaltssicherungskonzept 2015 vom 20.02.2015
8. Haushaltssicherungskonzept 2016-2017 vom 22.09.2016

## **1.2 Konsolidierungserlass des Hessischen Ministeriums des Innern und für Sport vom 06.05.2010**

Mit Datum vom 6. Mai 2010 hat das Hessische Ministerium des Innern und für Sport einen weiteren Konsolidierungserlass vorgelegt.

Insbesondere auf die hierin enthaltenen relevanten Punkte sei hier verwiesen:

1. **Konsolidierungsmaßnahmen**  
„Bei der Bewertung der Konsolidierungsbeschlüsse sind Feststellungen der örtlichen und überörtlichen Rechnungsprüfung zu berücksichtigen. Die Kommune hat gegenüber der Aufsichtsbehörde darzulegen, in welcher Weise und mit welchem Ergebnis sie sich mit den Prüfungsfeststellungen auseinandergesetzt hat. Soweit sie Empfehlungen nicht umsetzt, hat die Kommune ihre Entscheidung eingehend zu begründen.“
2. **Begrenzung des Wachstums bei den Aufwendungen**  
„Zur nachhaltigen Konsolidierung der kommunalen Haushalte besteht auf mittlere Sicht keine Alternative. Die stetige Haushaltsführung ist nur möglich, wenn die Haushaltswirtschaft ausgeglichen ist.“  
„Ein Wachstum bei den Aufwendungen darf deshalb grundsätzlich nicht zugelassen werden. Ein unabweisbarer Mehrbedarf im Einzelfall ist an anderer Stelle auszugleichen.“  
„Die Übernahme von neuen Aufgaben, für die keine rechtlichen Verpflichtungen bestehen, darf nur erfolgen, wenn die Finanzierung durch damit verbundene Erträge gesichert ist.“
3. **Personalkosten**  
„Die Personalkosten sind ein wesentlicher Faktor und müssen auf das unabweisbare Maß begrenzt werden. Das kann durch eine Deckelung der Personalkosten oder durch eine Begrenzung der tatsächlich besetzten Stellen geschehen. Bei der Weiterführung von Aufgaben durch Dritte muss der nunmehr als Sachkosten zu verbuchende Aufwand bei der Deckelung berücksichtigt werden. Wenn in einzelnen Bereichen zusätzlicher Personalbedarf unabweisbar ist, muss in diesem Umfang in anderen Bereichen eingespart werden.“
4. **Investitionsmaßnahmen** „Im Rahmen der Erfüllung von Pflichtaufgaben können im Einzelfall Investitionsmaßnahmen oder Investitionsfördermaßnahmen notwendig werden, obwohl die Haushaltswirtschaft der Kommune defizitär ist. In solchen Ausnahmefällen ist vorher mit besonderer Sorgfalt aus allen in Betracht kommenden Möglichkeiten durch den Vergleich der Anschaffungs- oder Herstellungskosten sowie der Folgekosten die für die Kommune wirtschaftlichste Möglichkeit zu ermitteln.“
5. **Nettoneuverschuldung**  
„Bei Kommunen mit anhaltend defizitärer Haushaltswirtschaft ist eine Netto-neuverschuldung grundsätzlich nicht genehmigungsfähig.“
6. **Freiwillige Leistungen**  
„Die Kommunen mit defizitärer Haushaltswirtschaft haben die freiwilligen Aufwendungen auf einen Umfang zu begrenzen, der mit Blick auf das Defizit vertretbar erscheint.“  
„Mit der Vorlage ihrer Haushaltssatzung haben Kommunen mit defizitärer Haushaltswirtschaft der Aufsichtsbehörde eine gesonderte Aufstellung aller freiwilligen Leistungen einschließlich gewährter geldwerter Vorteile unter Angabe der Haushaltspositionen vorzulegen.“
7. **Gebühren und Beiträge**  
„Bei defizitärer Haushaltswirtschaft dürfen in klassischen Gebührenhaushalten (Wasser, Abwasser, Abfall, Straßenreinigung, Bestattungswesen) grundsätzlich keine Unterdeckungen entstehen. In erster Linie soll der Ausgleich des Gebührenhaushaltes durch Kostenreduzierungen sichergestellt werden. Soweit das nicht ausreicht, sind die Leistungsentgelte anzuheben.“

8. Elternentgelte in Kinderbetreuungseinrichtungen  
„Die Landesregierung hat ein großes Interesse an der angemessenen Betreuung von Kindern. Die Kommunen entscheiden dabei grundsätzlich selbst, in welcher Höhe sie Elternbeiträge erheben.“
9. Steuerhebesätze  
„Bei Kommunen mit anhaltend defizitärer Haushaltswirtschaft müssen die Steuerhebesätze, insbesondere für die Grundsteuer B, deutlich über dem Landesdurchschnitt in der jeweiligen Gemeindegrößenklasse liegen.“
10. Interkommunale Zusammenarbeit  
„Insbesondere Kommunen mit defizitärer Haushaltswirtschaft sollen bei der Erfüllung ihrer Aufgaben stärker als bisher zusammenarbeiten, um die Kosten insgesamt zu reduzieren.“
11. Kreisumlage / Schulumlage  
„Bei der Festsetzung der Hebesätze für die Kreisumlage und die Schulumlage ist auf die wirtschaftliche Leistungsfähigkeit der kreisangehörigen Gemeinden Rücksicht zu nehmen. Bei einem Gesamthebesatz von 58 v. H. wird deshalb die absolute Obergrenze angesehen.“

Der Konsolidierungserlass richtet sich nicht nur an Kommunen mit defizitärer Haushaltswirtschaft, sondern auch an die Landkreise.

### **1.3 Konsolidierungserlass des Hessischen Ministeriums des Innern und für Sport vom 03.03.2014**

Mit Datum vom 03. März 2014 erließ das Hessische Ministerium des Innern und für Sport einen weiteren Konsolidierungserlass „Ergänzende Hinweise zur Anwendung der Konsolidierungs-Leitlinie“. Dieser Erlass enthält stringenteren Grundsätze, die bei den Haushaltsgenehmigungen von den Kommunalaufsichten zu beachten sind. Hier sei auf folgende Punkte verwiesen:

1. Haushaltssicherungskonzepte werden nur akzeptiert, wenn sie realistische Einsparmaßnahmen für den zeitnahen Haushaltsausgleich benennen.
2. Bestehende Rückstände bei der Aufstellung von Eröffnungsbilanzen und bei Jahresabschlüssen müssen beseitigt werden.
3. Defizitäre Kommunen müssen u.a.
  - kostendeckende Gebühren für Wasser, Abwasser, Abfall und Straßenreinigung sowie Straßenbeiträge erheben sowie
  - sich bei den Steuerhebesätzen an den Durchschnittswerten der Gemeindegrößenklasse orientieren.

### **1.4 Finanzplanungserlass des Hessischen Ministeriums des Innern und für Sport vom 29.10.2014**

Der Finanzplanungserlass des Hessischen Ministeriums des Innern und für Sport vom 29.10.2014 enthält weitere Regelungen zur Konsolidierung:

1. Konsolidierungszeitraum: Ein Haushaltsausgleich ist von der Finanzaufsicht grundsätzlich spätestens zum Haushaltsjahr 2017 zu verlangen.
2. Abbaupfad zur Reduzierung der Defizite im Ordentlichen Ergebnis: Zur Erreichung des gesetzlichen Haushaltsausgleiches im Jahre 2017 haben die Kommunen auf bestimmten Grundlagen einen Abbaupfad einzuhalten.

3. Mindesthebesätze für die Grundsteuer B für die Genehmigung 2015  
Für die Haushaltsgenehmigung 2015 sind die vom Land Hessen berechneten Durchschnittswerte des Jahres 2014 maßgebend.  
Danach ist für defizitäre Kommunen zwischen 10.000 und 20.000 Einwohnern ein Hebesatz für die Grundsteuer B von mindestens 396% festzusetzen.

#### **1.4.1 Finanzplanungserlass des Hessischen Ministeriums des Innern und für Sport vom 21. September 2015**

Der aktuelle Finanzplanungserlass sieht folgende weitere Regelungen vor:

1. Einhaltung eines Konsolidierungskorridors von 40 € (Mindestabbaubetrag) bis zu 75 € je Einwohner und Jahr.
2. Grundlage des Abbaupfades ist der Durchschnitt der Defizite im ordentlichen Ergebnis der Jahresabschlüsse 2013 und 2014 ggf. auch vorläufig) und der Haushaltszahlen 2015 nach der Haushaltsgenehmigung.
3. Kommunen, die Defizite um Beträge von über 75 € pro Jahr und Einwohner abbauen müssten, um bis zum Jahr 2017 den Haushaltsausgleich zu erreichen, kann im Einzelfall eine darüber hinaus gehende angemessene Frist eingeräumt werden.
4. Bei Darlegung besonderer oder außergewöhnlicher Umstände, die eine Einhaltung der 75 € pro Jahr und Einwohner nicht als zumutbar erscheinen lassen, kann im Einzelfall ein Haushaltsausgleich nach dem Jahr 2017 akzeptiert werden.
5. In allen Fällen von Gemeinden mit weniger als 50.000 Einwohnern, in denen der Haushaltsausgleich erst nach 2017 erreicht werden soll, bedürfen die Haushaltsgenehmigungen des Einvernehmens mit der oberen Aufsichtsbehörde.

Hinsichtlich der Realsteuer-Hebesätze ergeben sich aus dem Erlass folgende Konsequenzen:

Auszug aus Ziff. II Haushalts- und Wirtschaftsführung und aufsichtsrechtliche Vorgaben für die Haushaltsgenehmigungsverfahren 2016 ff.

„3. Mindest-Hebesätze für die Grundsteuer B für die Genehmigung 2016“

„Von Kommunen mit defizitärer Haushaltswirtschaft, die den Haushaltsausgleich erst nach 2017 darstellen, fordern die Kommunalaufsichtsbehörden, den Hebesatz der Grundsteuer B mindestens auf den Durchschnittshebesatz 2015 der für sie maßgeblichen Gemeindegrößenklasse anzuheben. Der Hebesatz beträgt für kreisangehörige Gemeinden von 10.000 bis 20.000 Einwohnern = 412 v.H.“

Der Haushalt 2016 der Stadt Hadamar weist Grundsteuerhebesätze für die Grundsteuern A und B mit jeweils 430 v.H. aus.

In der Haushaltsgenehmigung 2015 des Landkreises Limburg-Weilburg vom 07.07.2015 hat die Kommunalaufsicht explizit auf eine Erhöhung der Gewerbesteuer hingewiesen. Der Haushalt 2016 der Stadt Hadamar weist nun einen Hebesatz von 380 v.H. aus.

**Die genannten Hebesätze sind weiterhin gültig.**

## 2. Haushalt 2018 und 2019

Der Gesamtergebnisplan des Haushaltes 2018 weist im Ergebnishaushalt (Jahresergebnis) im ordentlichen Teil einen Überschuss in Höhe von 457.787 € aus. Das außerordentliche Ergebnis weist keine Bewegungen aus, so dass der Gesamtergebnishaushalt mit einem Überschuss von 457.787 € abschließt. Hierin enthalten sind Abschreibungen in Höhe von 1.722.177 € abzüglich Erträge aus der Auflösung von Sonderposten in Höhe von 921.305 €. Unter Berücksichtigung zahlungsunwirksamer Bereiche, des ausgeglichenen Investitionsplanes und der voraussichtlichen Darlehenstilgung von 990.000 € ergibt sich ein Finanzmittelüberschuss von 659 €.

Für das Jahr 2019 weist der ordentliche Ergebnisplan einen Überschuss in Höhe von 423.173 € aus. Auch hier erfolgen keine Bewegungen im außerordentlichen Teil, so dass der Gesamtergebnishaushalt ein Plus von 423.173 € zeigt. Der Finanzmittelüberschuss beträgt hier 154.229 €.

## 3. Ursachen

Die Stadt Hadamar zählt aufgrund ihrer Finanzstruktur zu den finanzschwachen Kommunen. Sie ist zur Erfüllung ihrer Aufgaben wesentlich von den Einnahmen abhängig, die sich aus Steuern (Grund- und Gewerbesteuer und vornehmlich dem Einkommensteueranteil) sowie aus den Schlüsselzuweisungen des Landes an die Kommunen im Rahmen des Kommunalen Finanzausgleiches zusammensetzen.

Der kommunale Finanzausgleich verpflichtet allerdings auch zu Ausgaben. Die hierüber geforderte Kreisumlage in Höhe von 5.153.760 € und die Schulumlage in Höhe von 3.020.640 € übersteigen weiterhin die Schlüsselzuweisungen des Landes in Höhe von 6.036.700 €. Dies gilt adäquat auch für das Planjahr 2019.

### Entwicklung der wesentlichen Erträge und Aufwendungen im Rahmen des Finanzausgleiches

	2015	2016	2017	2018 Plan	2019 Plan
Gemeindeanteil an der Einkommensteuer	4.813.980	5.097.651	5.281.900	5.860.000	6.180.000
Gemeindeanteil an der Umsatzsteuer	245.883	251.131	263.400	382.000	372.000
Grundsteuer A	67.036	78.784	79.000	79.000	79.000
Grundsteuer B	1.209.381	1.441.350	1.353.000	1.387.000	1.400.000
Gewerbesteuer	2.114.957	1.303.597	2.369.000	2.370.000	2.370.000
<b>Summe der Erträge</b>	<b>8.451.237</b>	<b>8.172.513</b>	<b>9.346.300</b>	<b>10.078.000</b>	<b>10.401.000</b>
Kreisumlage	4.689.258	4.713.499	4.844.961	5.153.760	5.369.000
Schulumlage	2.393.476	2.716.392	2.792.154	3.020.640	2.927.000
Kompensationsumlage	229.809	0	0	0	0
Zinsdienstumlage	29.419	28.274	28.000	27.500	27.000
Gewerbesteuerumlage	437.239	408.089	431.000	430.000	430.000
<b>Summe der Aufwendungen</b>	<b>7.779.201</b>	<b>7.866.254</b>	<b>8.096.115</b>	<b>8.631.900</b>	<b>8.753.000</b>
<b>Nettoeinnahme</b>	<b>672.036</b>	<b>306.259</b>	<b>1.250.185</b>	<b>1.446.100</b>	<b>1.648.000</b>

Auf die Ursachenermittlung des Haushaltssicherungskonzeptes 2009 wird verwiesen. Sie lautet wie folgt:

Die Stadt Hadamar zählt aufgrund ihrer Finanzstruktur zu den finanzschwachen Kommunen. Sie ist zur Erfüllung ihrer Aufgaben wesentlich von den Einnahmen abhängig, die sich aus Steuern (Grund- und Gewerbesteuer und vornehmlich dem Einkommensteueranteil) sowie aus den Schlüsselzuweisungen des Landes an die Kommunen im Rahmen des Kommunalen Finanzausgleiches zusammensetzen. Der Kommunale Finanzausgleich beinhaltet allerdings auch Ausgaben, nämlich die Kreis- und Schulumlage, die die Schlüsselzuweisungen bei weitem übersteigen.

Der allgemeine wirtschaftliche Rückgang in der Bundesrepublik schlug sich auch auf die Finanzsituation der Kommunen nieder. Speziell im Fall der Stadt Hadamar mit ihrer -wie vorstehend ausgeführten- Abhängigkeit von bestimmten Einnahmen begannen hier die Schwierigkeiten beim Ausgleich des Verwaltungshaushaltes in der kameraleen Rechnungsführung.

Beginnend mit dem Jahre 2003 wurde der Saldo bei der Gegenüberstellung der wichtigsten Einnahmearten (Grundsteuern, Gewerbesteuer, Einkommensteueranteil, Umsatzsteueranteil, Schlüsselzuweisungen vom Land, Familienleistungsausgleich) mit den wichtigsten Ausgabearten (Gewerbesteuerumlage, Kreisumlage, Zuschlag zur Kreisumlage (Schulumlage)) negativ, da in 2003 rund 220 Tsd.Euro und in 2004 rund 900 Tsd.Euro gegenüber 2002 als Wenigereinnahmen zu verzeichnen waren. In 2005 waren es nochmals rund 520 Tsd.Euro, die gegenüber dem Referenzjahr 2002 fehlten.

Erst ab dem Jahre 2006 war wieder ein positiver Saldo zu verzeichnen. Nichtsdestotrotz ist es bisher nicht gelungen, die vorgenannten Mindereinnahmen, die in dem genannten Finanz- und Zeitenbereich über 1,64 Mio. Euro betragen, vollständig zu kompensieren. Dazu beigetragen hat, dass ungeachtet der Einnahmefälle gleichzeitig die allgemeinen Steigerungen im Ausgabenbereich, sei es bei den Personalkosten oder den sachlichen Mitteln, erhalten blieben und ihrerseits zu dem defizitären Zustand der Kommunalfinzen beitrugen.

Mit dem Jahre 2007 kam es zu Wiedereingliederungen der 1997 in den Eigenbetrieb Stadtwerke ausgegliederten Bereiche Freibad und Stadthalle und 2008 des Bereiches Abwasser in den Kernhaushalt der Stadt. Verbunden mit dieser Wiedereingliederung war auch die Übernahme des darauf bestehenden Schuldendienstes. Zum 01.01.2016 ist die Auflösung des Eigenbetriebes Stadtwerke mit dem verbliebenen Bereich Wasserversorgung erfolgt. Die Wasserversorgung ist nun Bestandteil des Kernhaushaltes unter der Kostenstelle 11533001.

Im Gegensatz zum bisherigen kameraleen Haushalt sind im doppischen Ergebnishaushalt keine Tilgungsbeträge enthalten. Diese befinden sich jetzt im bilanziellen Teil/Finanzhaushalt.

Die Abschreibungen schlagen sich nun jedoch voll im Ergebnishaushalt nieder, während im kameraleen Haushalt hierzu eine Neutralisierungsbuchung im Einzelplan 9 erfolgte.

### **3.1 Ursachenanalyse**

Hierzu wird auf die Ausführungen in den vorherigen Haushaltssicherungskonzepten verwiesen.



### **3.1.1 Einwohnerentwicklung**

Hierzu wird auf die Ausführungen in den vorherigen Haushaltssicherungskonzepten verwiesen.

### **3.1.2 Entwicklung der wesentlichen Einnahmen und Ausgaben der Stadt Hadamar**

Die Einnahmeentwicklung beim Einkommensteueranteil sank nach dem Höchststand in 2008 und hat erst in 2013 den damaligen Stand wieder erreicht. Die Entwicklungen seit 2014 stellen sich durchweg positiv dar.

Bei der Schlüsselzuweisung gab es nach dem Rekordergebnis von 2009 in den Folgejahren drastische Einbußen. In 2013 gab es eine neue Bestmarke, diese wurde jedoch mit dem Jahr 2014 wieder weit unterboten und stieg in 2015 wieder auf eine neue Höhe.

Die Realsteuern, die bereits in den Jahren 2004, 2006 und 2011 angehoben wurden, wurden sowohl im Jahr 2014 als auch 2016 nochmals massiv erhöht. Die allgemeine Entwicklung bei den Einnahmen aus der Gewerbesteuer ist insgesamt positiv erfolgt.

Die Entwicklung der Kreis- und Schulumlage, basierend auf der aus dem Kommunalen Finanzausgleich resultierenden Kreisumlagegrundlage, erreichte zwar nach der Spitze im Jahr 2009 wieder niedrigere Werte, stieg dann aber 2012 und nochmals stark in 2013, 2014 und 2015. Sie belastet die Stadt auch aufgrund des seit 2011 vom Kreis festgesetzten zulässigen Hebesatzes von 58 % zusätzlich, wobei dieser aufgrund gesetzlicher Vorgaben seit 2016 54,54 % beträgt und aufgrund der vom Kreis vorgenommenen Neufestsetzung ab 2018 52,50 % und ab 2019 51,00 % beträgt.

Die in der Anlage beigefügte Tabelle aller wesentlichen Einnahmen und Ausgaben verdeutlicht, welche Verschlechterung der finanziellen Lage der Kommunen generell und der Stadt Hadamar im Besonderen durch die Finanzkrise eingetreten ist, allerdings auch die seit 2017 sich abzeichnenden Verbesserungen.

Fazit:

Eine wesentliche Ursache der bis 2016 ausgewiesenen Haushaltsdefizite der Stadt Hadamar sind die gegenüber dem Jahre 2008 rückläufigen Einnahmen (saldiert) aus dem Steueraufkommen aufgrund der Finanzkrise.

### **3.1.3 Einführung der Doppik**

Hierzu wird auf die Ausführungen in den vorherigen Haushaltssicherungskonzepten verwiesen.

### **3.1.4 Zusammenfassende Betrachtung der Ursachen des Haushaltsdefizites**

Besonders durch die Umstellungen – und damit geschwundene Vergleichbarkeit von Haushaltsansätzen – ist es sehr erschwert, präzise die Ursachen des Haushaltsdefizites der Stadt Hadamar zu bestimmen.

Während der Saldo aus den Veränderungen der wesentlichen Einnahmen und Ausgaben bestimmt werden kann, ist das in anderen Positionen nicht so einfach.

Eine weitere wesentliche Position dürften die Kinderbetreuungsangebote (Kindertagesstätten, Kindergärten) der Stadt Hadamar sein.

Die leider ebenfalls nicht einfach zu vergleichenden Aufwendungen für die Kinderbetreuung betragen mit dem Haushalt 2009 1.147.462 € und mit der Planung für das Jahr 2015 1.527.000 €. Dies stellt einen Mehraufwand von rd. 370.000 € dar. Durch das neue KiFöG (Hessisches Kinderförderungsgesetz) entsteht in 2016 nochmals Mehraufwand in Höhe von 470.000 €.

Begründet sind diese Mehraufwendungen, trotz in diesem Zeitraum dreimaliger Erhöhung der Elternbeiträge und für 2016 erneuter Erhöhung, durch die Ausweitung der Betreuungsangebote (mehr Ganztagsbetreuung, mehr Krippenplätze, mehr Mittagsbetreuung und natürlich die erheblichen Personalkostensteigerungen aufgrund vieler Tariferhöhungen in diesem Zeitraum).

Hier ist es nun allerdings gelungen, durch Umstrukturierung im Bereich der U3-Betreuung ab dem Jahr 2017 insgesamt 163.000 € weniger Aufwand zu erzielen.

#### **4. Konsolidierungsziel und Abbaupfad**

Das Regierungspräsidium Gießen hat eine Handlungsempfehlung zum Umgang mit Haushaltssicherungskonzepten herausgegeben. Mit diesem Schreiben wird u. a. gefordert:

„Hierbei müssen die Mindestinhalte eingefordert werden:

Verbindliches Konsolidierungsziel – Bezifferung des Einsparvolumens, z.B. 5 Mio. € Zeitraum, in dem die Konsolidierung erreicht werden soll – mindestens Finanzplanungszeitraum“

Im gleichen Schreiben wird ausgeführt, dass sich die Kommunen zudem dauerhaft auf ein niedrigeres Einnahmenniveau einzurichten haben, als vor der Finanzkrise Einnahmen erzielt wurden.

Für das Jahr 2016 ist im ordentlichen Ergebnishaushalt noch ein geplanter Fehlbedarf von 142.526 € ausgewiesen, bereits für das Jahr 2017 wurde mit einem Überschuss von 231.574 € geplant, und die Jahre 2018 und 2019 sehen Überschüsse von 557.307 € und 816.673 € vor.

Das Konsolidierungsziel besteht darin, die kumulierten Defizite der Haushalte der vergangenen Jahre auszugleichen. Das weiterführende Ziel ist es, die beginnend mit dem Haushaltsjahr 2017 erreichten positiven Ergebnisse nachhaltig zu festigen. Maßgebliche Voraussetzung ist hierfür aber auch die weitere positive Entwicklung der Wirtschaftslage in Deutschland.

#### **Abbaupfad:**

Darstellung des geplanten Abbaues des für die Jahre 2009 bis 2016 voraussichtlich sich ergebenden kumulierten Gesamtfehlbetrages der Ergebnishaushalte in Höhe von rd. 1.899.764 €. Abbau über einen Fünf-Jahres-Zeitraum. 1899764,26

Abbau durch Überschüsse wie folgt:

2017 =	231.574 €
2018 =	557.307 €
2019 =	816.673 €
2021 =	< 1.016.373 €

-----

Abbauziel : rd. 1.899.764 €

## 5. Konsolidierungsmaßnahmen

Die bereits erfolgten Konsolidierungsmaßnahmen sind der Aufstellung im Anhang zu entnehmen.

### 5.1 Freiwillige Maßnahmen

Hierzu wird auf die grundsätzlichen Ausführungen in den vorherigen Haushaltssicherungskonzepten verwiesen.

Eine Darstellung der freiwilligen Leistungen ist im Anhang dargestellt. Eine ausführliche Betrachtung entsprechend dem Prüfraster erfolgt in den Fortschreibungen des Haushaltskonsolidierungskonzeptes.

## 6. Durchgeführte und geplante Maßnahmen zur Haushaltskonsolidierung

### 6.1 Anpassung der Steuerhebesätze

Die Stadtverordnetenversammlung hat in 2011 beschlossen, die Grundsteuer A um 50 Punkte auf 290%, die Grundsteuer B um 50 Punkte auf 310% und die Gewerbesteuer um 5 Punkte auf 325% zu erhöhen.

Weitere Erhöhungen wurden mit dem Haushalt 2014 wie folgt realisiert:

Grundsteuer A :	von 290% auf 324%	Mehreinnahmen rd.	6.000 €
Grundsteuer B :	von 310% auf 324%	Mehreinnahmen rd.	42.000 €
Gewerbesteuer:	von 325% auf 341%	Mehreinnahmen rd.	60.000 €

Zudem erfolgten

Erhöhungen der Hundesteuer	Mehreinnahmen rd.	6.000 €
Erhöhung der Vergnügungssteuer	Mehreinnahmen rd.	12.000 €

Mit dem Haushalt 2015 werden die Grundsteuern A und B erneut erhöht:

Grundsteuer A :	von 324% auf 365%	Mehreinnahmen rd.	7.000 €
Grundsteuer B :	von 324% auf 365%	Mehreinnahmen rd.	128.000 €

Ebenso erfolgte eine weitere Erhöhung der Hundesteuer:

Erwartete Mehreinnahmen	rd.	6.000 €.
-------------------------	-----	----------

Mit dem Doppelhaushalt 2016-2017 erfolgte eine weitere Erhöhung der Grundsteuern A und B:

Grundsteuer A :	von 365% auf 430%	Mehreinnahmen rd.	12.000 €
Grundsteuer B :	von 365% auf 430%	Mehreinnahmen rd.	219.000 €
Gewerbesteuer:	von 341% auf 380%	Mehreinnahmen rd.	300.000 €

## **6.2 Controlling, Kosten- und Leistungsrechnung**

Als weitere Maßnahme zur Haushaltskonsolidierung ist nach wie vor der Aufbau eines verbesserten Controllingsystems vorgesehen. Das Controlling ist die Entscheidungs- und Führungshilfe durch ergebnisorientierte Planung, Steuerung und Überwachung aller Bereiche und Ebenen einer Organisationseinheit (also kurz: aller Budgets). Es umfasst zum einen das Sammeln, Aufbereiten und Analysieren von Informationen, das Berichten und Kommentieren, sowie Maßnahmenvorschläge und die Umsetzungskontrolle.

Darüber hinaus stellt das Controlling ein Steuerungsinstrument dar, welches das Erreichen der Verwaltungsziele sichert. Es soll rechtzeitig über Zielabweichungen informieren. Im Unterschied zur Finanzkontrolle beinhaltet Controlling die Informationsversorgung und zukunftsorientierte Informationsverarbeitung zur Unterstützung der Leistung bei der Entscheidungsfindung.

Zukunftsorientiert soll das Controllingsystem durch eine Ausweitung der Kosten- und Leistungsrechnung verdichtet werden, um eventuell durch Auswertung der entsprechenden Daten einen weiteren Beitrag zur nachhaltigen Haushaltskonsolidierung zu erbringen.

Die Kosten- und Leistungsrechnung wurde für das Jahr 2015 insofern weiter entwickelt, als die im Jahre 2014 begonnene Personalkostenverteilung für die Bauhofmitarbeiter auf die Mitarbeiter der Verwaltung ausgeweitet wurde. Grundlage für die Aufteilung der Kosten Bauhofmitarbeiter ist die tatsächliche Leistungserbringung an den jeweiligen Kostenstellen, für die Verwaltung Ergebnisse der durchgeführten Organisationsuntersuchung.

## **6.3 Organisationsverfügung**

Die in 2013 und 2014 durchgeführte Arbeitsplatzbemessung bzw. Organisationsuntersuchung ist abgeschlossen.

Die Ergebnisse des Gutachtens haben keine Einsparpotenziale sichtbar gemacht, insbesondere nicht im Personalbereich. Synergieeffekte können durch angeregte Umstrukturierungen und Umbesetzungen entstehen, diese sind aber nicht bezifferbar.

### **Personalkosten:**

Bedarfsbedingt ist für den Bereich des Bauhofes eine auf 2 Jahre begrenzte Stelle vorgesehen sowie im Bereich der Bauverwaltung ebenfalls eine weitere Stelle. Zudem soll die Stelle des zweiten Jugendpflegers wieder besetzt werden, zunächst mit 0,5 befristet für ein halbes Jahr, dann ggf. mit 1,0 .

## **6.4 Aufwendungen und Erträge für Sach- und Dienstleistungen**

Im Rahmen der Verabschiedung des Haushaltes 2013 hat die Stadtverordnetenversammlung beschlossen, den Bereich der Aufwendungen für Sach- und Dienstleistungen in Höhe von im Entwurf veranschlagten 2,922 Mio. Euro um 10 %, mithin 292.000 Euro, zu kürzen. Diese Kürzung ist erfolgt und betraf 92 verschiedene Sachkonten.

Die Mittelreduzierungen konnten ab 2014 nur noch zum Teil fortgeführt werden. Dies ergab sich hauptsächlich aus einem erhöhten Bedarf heraus, der insbesondere bei Unterhaltungsmaßnahmen nicht weiter verschoben werden kann.

Weitere Ausgabenreduzierungen gibt es durch die Einstellung der Archivierungsarbeiten für die Gemeindeakten, Planungskosten bei der Stadtplanung, Aufwandskosten Stadtmarketing, Veränderung der Öffnungszeiten im Stadtmuseum, Wegfall des freiwilligen Polizeidienstes. Eine entsprechende Aufstellung ist in der Anlage beigefügt.

Einnahmeverbesserungen sollen seit 2015 durch Inrechnungstellung von Inanspruchnahmen des Bauhofes durch Vereine etc. bei Veranstaltungen erzielt werden. Für den Säulensaal sind Mietanhebungen vorgesehen.

Im Haushalt 2016 erfolgte im Rahmen der Verabschiedung am 11.12.2015 eine 5%ige Kürzung bei den Sach- und Dienstleistungen, die sich außerhalb gesetzlicher oder vertraglicher Verpflichtungen befinden. Insgesamt sind rund 90 Sachkonten betroffen mit Gesamteinsparungen von 32.000 €.

In der weitergehenden Überarbeitung des Haushaltes wurde konsequent auf weitere Ausgabenminderungen hingewirkt, ebenso auf die Generierung von Mehreinnahmen.

So ergeben sich durch Maßnahmen, die durch das Kommunalinvestitionsförderungsgesetz und das Kommunalinvestitionsprogramm ausgeführt werden können, mittelfristig Einsparungen von Energiekosten beim Fuhrpark des Bauhofes (Treibstoffkosten durch Umstellung auf Elektrofahrzeuge), Bauhofgebäude (Wärmedämmung und Solaranlagenbau), Rathaus Hadamar und Mehrzweckhalle Oberzeuzheim (Heizungsaustausch), Stadthalle (Solaranlagenbau), Straßenbeleuchtung (Teilumstellung auf LED). Diese Einsparungen haben nachhaltige Wirkung.

Im Bereich Friedhofsgebühren erfolgte eine neue Kostenkalkulation, die gegenüber der bisherigen Teildeckung einen Deckungsgrad von 100 % beinhaltet und ab dem 01.01.2017 umgesetzt wird.

## **Freibad**

Im Freibad Hadamar werden ab 2016 verkürzte Öffnungszeiten angewandt. Außerhalb der Sommerferien sind Öffnungszeiten lediglich von 7h -8h30 und von 13h -20h. In den Ferien gelten die Zeiten 10h – 20h. Ziel ist Kostensenkung insbes. im Bereich Personal. Ab dem Jahr 2017 wurde eine Anhebung der Eintrittsgelder vorgenommen.

## **6.5 Anteilzahlungen Kindergärten und Kindertageseinrichtungen**

Die Elternbeiträge (Kindergartengebühren) wurden ab dem Jahr 2016 angehoben. Die von der Stadt Hadamar an die Träger zu zahlenden Personal- und Sachkostenanteile reduzierten sich dadurch um rd. 40.000 € p.a..

Beginnend mit dem Jahr 2017 erfolgt im Stadtgebiet Hadamar / Niederhadamar eine Umstrukturierung im Bereich der U3-Plätze. Die bestehenden U3-Plätze in den Kitas Hadamar Marienfried und Niederhadamar werden künftig nicht belegt. Hieraus resultiert für die Kinderkrippen Villa Musica und Bimsalasim eine verbesserte Auslastung. Für die Stadt Hadamar bedeutet dies eine Verringerung der Anteilskosten bei der Kita Hadamar Marienfried um 83.000 € p.a. und bei der Kita Theodor-Fliedner um 60.000 € p.a., bedingt durch eine Verringerung des Personals und von Sachkosten. Für die Restkostenfinanzierung bei der Villa Musica ist von 20.000 € Wenigerbedarf auszugehen, da durch die Mehrbelegung höhere Landeszuschüsse als auch Elternbeiträge zu erwarten sind. Summa

summarum wird durch diese Neuorganisation ab 2017 im Bereich der Kindergärten ein verminderter Aufwand von 163.000 € jährlich erreicht.  
Für eine weitere Optimierung wird die Zentralisierung auch für die Stadtteile geprüft und gegebenenfalls in naher Zukunft umgesetzt.

Vom Land Hessen wurde am 24.08.2017 ein „Konzept zu Kindergartenbeiträgen“ angekündigt. Als Termin für die Einführung dieses Konzeptes wurde seitens des Landes der 01.08.2018 genannt. Das Vorhaben soll auch zu Entlastungen der Kommunen führen. Allerdings ist die Rechtslage derzeit noch völlig unklar, weshalb in der Haushaltsplanung noch keine entsprechende Berücksichtigung erfolgt ist.

## **7. Sonstige Konsolidierungsmöglichkeiten**

Zum 01.01.2016 ist die Auflösung des Eigenbetriebes Stadtwerke mit seinem verbliebenen Bereich Wasserversorgung und Eingliederung in den Kernbereich der Stadt beschlossen und erfolgt.

Es wird von Einsparungen beim Sitzungsaufwand und Prüfgebühren sowie effizienterer Abwicklung ausgegangen - monetär nicht darstellbar

## **8. DMS Dokumenten-Management-System**

Im August 2014 ist die Einführung der papierlosen Belegverarbeitung im Bereich der Finanzverwaltung erfolgt. Das Ziel der Kostenreduktion durch Bewältigung der Papierflut, Reduzierung des Verwaltungsaufwandes, Produktivitätssteigerung in der Verwaltung, Verkürzung von Laufzeiten, Vermeidung von Dopplungen u.a. ist derzeit monetär nicht darstellbar.

## **9. IKZ**

Interkommunale Zusammenarbeit besteht bereits im Bereich Abwasser (AVL), bei der Gefahrgutüberwachung im Straßenverkehr, bei Wirtschaftsförderung und Tourismus sowie beim lokalen Nahverkehr, der durch die Nahverkehrsgesellschaft organisiert wird. Die dadurch erzielten Einsparungen sind monetär nicht darstellbar.

## **10. Konsolidierungszeitraum**

Beginnend mit dem Jahr 2017 werden Überschüsse in den Ergebnishaushalten erreicht. Diese sollen dem Abbau des kumulierten Defizites aus den Vorjahren dienen (siehe Ziff. 4).

## **11. Schlussbemerkung**

Die Haushalts- und Finanzwirtschaft der Stadt Hadamar wird auch in den künftigen Jahren mehr denn je davon geprägt sein, Abwägungen bei jeglicher Ausgabeleistung intensiv zu betreiben und zu entscheiden.

Die vorzunehmenden Investitionen wurden für die Jahre 2018 und 2019 auf die notwendigen Maßnahmen beschränkt, u.a. um die Verschuldung im Zaum zu halten beziehungsweise zurück zu drängen.

Auch die freiwilligen Leistungen müssen sorgfältig überdacht werden mit dem Ziel, die derzeitig ausgewiesenen positiven Ergebnisse nachhaltig zu festigen.

Die Einnahmenentwicklung bei den Landeszuweisungen und deren direkter Einfluss auf den Haushalt zeigt, dass die Abhängigkeit der Finanzausstattung der Stadt Hadamar durch das Land nach wie vor gegeben ist. Die Schwankungen der Zahlungen aus den Schlüsselzuweisungen und dem Einkommensteueranteil, aber auch der Gewerbesteuer, beeinflussen die Haushaltsergebnisse auf gravierendste Art und Weise.

Mit dem Jahr 2017 wurde erstmals seit langem ein Haushaltsausgleich im ordentlichen Ergebnis erreicht. Die jetzt geplanten Haushaltsjahre 2018 und 2019 sowie die folgenden Jahre der mittelfristigen Planung weisen tendenziell steigende Überschüsse aus. Insgesamt jedoch ist die konjunkturelle Gesamtentwicklung ausschlaggebend für die Konstanz und Realisierung dieser Prognosen.

Eine Hinarbeit auf Einnahmeverbesserungen und Ausgabeminderungen ist weiterhin unerlässlich, um das Erreichen eines dauerhaften Ausgleiches nachhaltig zu sichern.

Hadamar, den 08.12.2017

Der Magistrat der Stadt Hadamar



Michael Ruoff, Bürgermeister

**Aufstellung**

**2018-2019**

**Freiwillige Aufgaben, Zuwendungen und Zuschüsse an Vereine etc.**

Produkt	KST	SK	Bezeichnung	HH.Ansatz in €
011111 Gemeindeorgane	01111101	6089010 - 6089014	Ortsbeiratsmittel	12.880
	01111102	6869000	Aufwendungen für Repräsentation (Veranstaltungen etc.)	18.000
011116 Verwaltung allgem.	01111601	6910001	Beiträge an Vereine, Verkehrswacht, Weisser Ring, Europaunion, Naturlandstiftung, Schutzgemeinschaft Deutscher Wald, Lebenshilfe Limburg, Gesellschaft f. chr.-jüd. Zusammenarbeit, Bimsalasin, Villa Musica	1.900
021320 Ordnungsverwaltung	02132099	6910000	Tierschutzverein 11.600 Beitrag Kriminalprävention 400	12.000
021460 Brandschutz	02146099	7128000	Zuschüsse Jugendfeuerwehren	850
042520 Museen und Stadtarchiv	04252002	6179000	Aktenarchivierung Gemeindedaten - Mittel in 2018, 2019 und 2020	5.000
	04252002	7119000	Beteiligung am Betrieb Glasmuseum	9.000
042610 Theater	04261001	7128000	Zuschüsse an Theatergruppen und -vereine	150
042720 Musikpflege	04272001	7128000	Zuschüsse an Gesang- und Musikvereine einschl. Jugendförderung	4.500
042830 Musikschulen	04283001	7128000	Zuschuss an die Kreismusikschule	750
042910 Volkshochschulen	04291001	7128000	Beitrag an die Kreisvolkshochschule	3.300
043020 Büchereien	04302001	7128000	Zuschüsse an öfftl. Büchereien (Had.250, Nhad. 250, NZ 250)	750
043110 Heimat- und sonstige Kulturpflege	04311001	6861000	Durchführung gemeinsames Orchesterprojekt "Europa Wind Academy" mit Bellerive, Impruneta und Hadamar jeweils 7.500 € in 2018, 2019 und 2020	7.500
	04311001	6890000	Pflege Städtepartnerschaften	5.000
	04311002	versch.	Schlossräume Miete und NK	4.100
	04311099	691000	Beitrag an Geschichts- und Altertumsverein	50
	04311099	7119000	Zuschuss 2018 zur Durchführung des Dreierbundzuges in Hadamar	5.000
043110 Heimat- und sonstige Kulturpflege	04311099	7128000	Zuschüsse an Karnevalvereine, Heimatvereine, Frauengemeinschaften, kulturelle Zwecke	5.000

\*1

\*2



Produkt	KST	SK	Bezeichnung	HH.Ansatz in €
053510 Sonstige soziale Hilfen und Leistungen	05351001	7127000	Kosten Fahrscheine Behindertentaxi hier: 50% Einnahmen als Beteiligungen	0
	05351001	7128000	Zuschüsse an Frauenhaus, Gegen unseren Willen e.V., Mauerblumen, Bürgerfonds, Generationenhilfe	700
	05351001	7299010	Durchführung Weihnachtsaktion	150
	05351003	6869000	Wiederaufnahme Seniorenfahrten	3.000
	05351003	7128000	Kosten Seniorennachmittage und Seniorentage (Altentage)	3.500
063720 Jugendarbeit	06372099	7127000	Kosten Fahrscheine Jugendtaxi hier: 50% Einnahmen als Beteiligungen	400
063720 Jugendarbeit	06372099	7250100	Zuschüsse für Jugendfreizeiten	1.400
063830 Sonstige Leistungen der Kinder-, Jugend- und Familienhilfe	06383002	7128000	Hausaufgabenbetreuung Wegfall ab 2018	0
063830 Sonst. Leistg. d. Kinder-, Jugend- u. Familienhilfe	06383003	689000	Mittel für Frauenarbeit	200
074120 Gesundheitsdienste	07412099	7128000	Zuschüsse an Vereine (DRK und MHD)	300
084210 Sportförderung	08421001	7128000	Förderung Sport u.a. Jugendförderung	8.500
084210 Sportförderung	08421001	7299000	Sportlerehrungen	0
084340 Eigene Sportstätten und Bäder	08434099	6056000	Übernahme Kosten Wasser für Sportstätten	1.700
	08434099	6057000	Übernahme Kosten Abwasser für Sportstätten	800
135810 Park- und Gartenanlagen	13581001	7128000	Zuschüsse an Vereine (Verschönerungsvereine)	1.000
137840 Naturschutz und Landschaftspflege	13784001	7128000	Bereich Naturschutz Jugendförderung	200
155710 Marketing	15571001	versch.	Mittel für Stadtmarketing	13.000
155831 Märkte und Feste	15583199	versch.	Mittel für Märkte, Kirchweihfeste, Stadtfest etc. 2018 + 2019	26.000 36.500
155950 Fremdenverkehr	15595001	versch.	Fremdenverkehr	14.000
	15595001	7128000	Zuschuss lfd. Betrieb und Aufsichtsperson Rosengarten - ab 2018: 30.000 € p.a.	30.000
gesamt:				174.580

Anmerkungen mit \* : Es handelt sich um keine freiwilligen Leistungen im eigentlichen Sinne.  
\*1 Die Kosten für die Unterbringung von Tieren hätte die Stadt selbst zu tragen.  
\*2 Die Büchereien zählen zur Daseinsfürsorge.

Entwicklung der wesentlichen Einnahmen und Ausgaben im Rahmen des Finanzausgleichs in Euro - Anlage zum HHSicherungskonzept 2018-2019

Bezeichnung	2009	2010	2011	2012	2013	2014	2015	2016	2017 Plan+IST	2018 Plan	2019 Plan
Schlusseinzuweisung einschl. Ausgleichsbetrag	5.058.990	4.167.829	3.900.776	4.857.034	5.114.168	4.399.085	5.716.400	5.004.747	5.931.273	6.036.704	6.300.000
Familienleistungs- ausgleich	247.417	254.915	262.413	297.140	323.883	312.146	351.722	344.838	358.500	375.000	384.000
Einkommensteueranteil	3.693.163	3.473.312	3.611.187	3.778.034	4.077.391	4.362.883	4.813.980	5.097.651	5.281.900	5.860.000	6.180.000
Umsatzsteueranteil	155.251	157.927	166.691	180.082	182.125	187.923	245.883	251.131	263.400	382.000	372.000
Grundsteuer A	48.127	44.592	50.759	54.879	53.838	60.155	67.036	78.784	79.000	79.000	79.000
Grundsteuer B	747.259	832.000	900.000	972.590	925.000	1.123.790	1.209.381	1.441.350	1.353.000	1.387.000	1.400.000
Gewerbesteuer	1.169.447	1.566.454	2.193.501	2.483.505	2.007.979	1.626.049	2.114.957	2.303.597	2.369.000	2.370.000	2.370.000
<b>SU Einnahmen</b>	<b>11.119.654</b>	<b>10.497.029</b>	<b>11.085.327</b>	<b>12.623.264</b>	<b>12.684.384</b>	<b>12.072.031</b>	<b>14.519.359</b>	<b>14.522.098</b>	<b>15.636.073</b>	<b>16.489.704</b>	<b>17.085.000</b>

Kompensationsumlage	0	0	141.107	150.366	222.840	206.018	219.809	0	0	0	0
Kreisumlage	4.052.023	3.785.446	3.720.983	4.127.669	4.399.665	4.481.181	4.689.258	4.713.499	4.844.961	5.153.760	5.396.000
Schulumlage	1.998.998	1.892.723	1.884.654	2.090.638	2.228.402	2.269.689	2.393.476	2.716.392	2.792.154	3.020.640	2.927.000
Gewerbesteuerumlage	236.443	298.143	484.110	509.973	422.429	317.837	437.239	408.089	431.000	430.000	430.000
<b>SU Ausgaben</b>	<b>6.287.464</b>	<b>5.976.312</b>	<b>6.230.854</b>	<b>6.878.646</b>	<b>7.273.336</b>	<b>7.274.725</b>	<b>7.739.782</b>	<b>7.837.980</b>	<b>8.068.115</b>	<b>8.604.400</b>	<b>8.753.000</b>

<b>Saldo</b>	<b>4.832.190</b>	<b>4.520.717</b>	<b>4.854.473</b>	<b>5.744.618</b>	<b>5.411.048</b>	<b>4.797.306</b>	<b>6.779.577</b>	<b>6.684.118</b>	<b>7.567.958</b>	<b>7.885.304</b>	<b>8.332.000</b>
--------------	------------------	------------------	------------------	------------------	------------------	------------------	------------------	------------------	------------------	------------------	------------------

**Stadt Hadamar      Anlage zum Haushaltssicherungskonzept 2018-2019**

**Haushaltskonsolidierung / Haushaltssicherung**

Generierung Mehreinnahmen und Minderung von Ausgaben zum Zwecke der Haushaltskonsolidierung, angefangen mit Beginn der defizitären Haushalte 2003

HHSt./KST/SK	Text	Wirkung ab	Mehr-einnahmen	Weniger-ausgaben	Haushaltsverbesserungen 2017	Haushaltsverbesserungen 2018	Haushaltsverbesserungen 2019	Haushaltsverbesserungen 2020	Haushaltsverbesserungen 2021
01111201/ 6820000	Portokosten Einsparung nach Einführung Ratsinformationssystem	2018		X	0	3.000	6.000	6.000	6.000
01111401/ 5488000	Mehreinnahmen für künftige Inanspruchnahme Bauhof für Rechnungsstellung an Vereine, Institutionen etc. anl. Veranstaltungen u.a.	2015	X		7.500	7.500	7.500	7.500	7.500
02132001/ Personalkosten	Ordnungsamt - Wegfall freiwilliger Polizeidienst - Ersatz durch gemeinsame Streife Polizist und Hilfspolizist	2015		X	6.000	6.000	6.000	6.000	6.000
02132001/ 5150000 und 6139000	Ordnungsamt - Mehreinnahmen durch Fremdvergabe Geschwindigkeitsmessungen Ertrag 120.000 € Aufwand 25.000 € Saldo 95.000 €	2016/ reduz.ab 2018	X		95.000	50.000	50.000	50.000	50.000
5510.717000 kamerate 08421001/7128000 doppisch	Zuschüsse Sportvereine - Kürzung Pauschale f. Sportplätze (500 € auf 190 €) und Jugendförderung (10 € auf 3,80 €; ab 2014 auf 8 €)	2004		X	11.300	11.300	11.300	11.300	11.300

HHSt./KST/ISK	Text	Wirkung ab	Mehr-ein-nahmen	Weniger-aus-gaben	Haushalts-verbesserungen 2017	Haushalts-verbesserungen 2018	Haushalts-verbesserungen 2019	Haushalts-verbesserungen 2020	Haushalts-verbesserungen 2021
3320.717100 3400.717100 3600.717000 katedral 04261001/7128000 04272001/7128000 04311099/7128000 doppisch	Zuschüsse Vereine Gesang-, Musik-, Theater-, Karneval-, Heimat-, Verschönerungsvereine, Frauengemeinschaften, Kulturvereinigung - Kürzungen Pauschalen sowie Jugendförderung (10 € auf 3,80 €; ab 2014 8 €)	2004		X	18.650	18.650	18.650	18.650	18.650
5400.717000 katedral 07412099/7128000 doppisch	Zuschüsse an DRK, MHD, Pflegeforum, Jugendförderung	2004		X	780	780	780	780	780
4512.717000 katedral 06372099/7250100 doppisch	Zuschüsse für Jugendfreizeiten (1,50 € auf 0,75 € pro Tag/Teilnehmer)	2004		X	1.400	1.400	1.400	1.400	1.400
4950.717000 katedral 05351001 / 7128000 doppisch	Soziale Leistungen - Zuschüsse an Selbsthilfegruppen, Frauen helfen Frauen/Frauenhaus, Gegen unseren Willen/Notruf und Beratung - Mittelkürzung von 2.000 €/Jahr auf 750 €/Jahr	2004		X	1.250	1.250	1.250	1.250	1.250
05351001 / 7128000	Soziale Leistungen - Zuschüsse an Selbsthilfegruppen, Frauen helfen Frauen/Frauenhaus, Gegen unseren Willen/Notruf und Beratung - weitere Mittelkürzung von 750 €/Jahr auf 450 €/Jahr	2010		X	300	300	300	300	300
3330.717000 katedral 04283001 / 7128000 doppisch	Zuschüsse an Kreismusikschule KMS - Kürzung der jährlichen Zahlung nach Schülerzahlen aus Hadamar von rd. 4.300 € jährlich auf Pauschale von 1.500 € jährlich	2004		X	2.800	2.800	2.800	2.800	2.800
04283001 / 7128000	Zuschüsse an Kreismusikschule KMS - weitere Kürzung der jährlichen Pauschalzahlung um 50% von 1.500 € auf 750 €	2010		X	750	750	750	750	750

HHSt./KST/SK	Text	Wirkung ab	Mehr-ein-nahmen	Weniger-aus-gaben	Haushalts-verbesserungen 2017	Haushalts-verbesserungen 2018	Haushalts-verbesserungen 2019	Haushalts-verbesserungen 2020	Haushalts-verbesserungen 2021
07412001 / 7128000	Zuschüsse Anteilskosten an Caritas Krankenpflegestation - Vertragskündigung / Ausstieg	2010		X	6.800	6.800	6.800	6.800	6.800
01111101 / 6861000	Aufwendungen für Öffentlichkeitsarbeit Gemeindeorgane	2010		X	0	0	0	0	0
01111201 / 6810000	Kündigung verschiedener Abonnements zum Bezug von Fachliteratur	2010		X	2.000	1.000	1.000	1.000	1.000
01111401 / 6052000	Bauhof - Einsparung Gas wg. Einbau Hackschnitzelanlage	2013		X	7.000	7.000	7.000	7.000	7.000
15583201/6052000	Stadthalle Hadamar - Einsparung Energieverbrauch (Gas) nach energetischen Maßnahmen	2011		X	10.000	10.000	10.000	10.000	10.000
15583202/6052000	Bürgerhaus Oberweyer - Einsparung Energieverbrauch (Gas) nach energetischen Maßnahmen	2011		X	2.000	2.000	2.000	2.000	2.000
08434012/6052000 ab 2013: 15583207	Sporthalle Niederzeuheim - Einsparung Energieverbrauch (Gas) nach energetischen Maßnahmen	2011		X	1.000	1.000	1.000	1.000	1.000
08434011/6052000 ab 2013: 15583206	Sporthalle Steinbach - Einsparung Energieverbrauch (Gas) nach energetischen Maßnahmen	2012		X	2.000	2.000	2.000	2.000	2.000
0200.535000 kamerateil	Kauf Telefonanlage und gleichzeitig Ausstieg aus altem Telefonpachtvertrag - jährliche Einsparung der Miete für die alte Anlage	2009		X	18.000	18.000	18.000	18.000	18.000

HHSt./KST/ISK	Text	Wirkung ab	Mehr-ein-nahmen	Weniger-aus-gaben	Haushalts-verbesserungen 2017	Haushalts-verbesserungen 2018	Haushalts-verbesserungen 2019	Haushalts-verbesserungen 2020	Haushalts-verbesserungen 2021
04252002/ Personalkosten	Museen hier: Stadtmuseum Personalkosteneinsparungen durch Veränderung der Öffnungszeiten	2015		X	5.000	5.000	5.000	5.000	5.000
04252002/ 5003000	Benutzungsgebühren Säulensaal für Trauungen etc. - Anhebung	2015	X		3.000	3.000	3.000	3.000	3.000
04302001/ 7128000	Zuschüsse an öffentliche Büchereien - Zuschussreduzierung	2015		X	250	250	250	250	250
04311002/5003000	Schloss - Erhöhung Nutzungsgebühren	2010	X		2.000	2.000	2.000	2.000	2.000
06383002/ 7128000	Hausaufgabenbetreuung - Ein- stellung Bezuschussung ab 2018	2018		X		3.500	3.500	3.500	3.500
4640.700000 4640.701000 4640.701100 kamera1	Kindergärten: Anhebung Kinder- gartenbeiträge ab 01.08.2004 um 5 €/mtl. und dadurch bedingte Minderung des städtischen Kostenanteiles	2005		X	30.000	30.000	30.000	30.000	30.000
06395099 / versch.	Kindergärten: weitere Anhebung Kindergartenbeiträge ab 01.08.2009 um 10 €/mtl.	2010		X	60.000	60.000	60.000	60.000	60.000
06395099 / versch.	Kindergärten: weitere Anhebung Kindergartenbeiträge ab 01.08.2010 um 10 €/mtl.	2011		X	60.000	60.000	60.000	60.000	60.000
06395099 / versch.	Kindergärten: weitere Anhebung Kindergartenbeiträge ab 01.01.2014	2014		X	50.000	50.000	50.000	50.000	50.000
06395099 / versch.	Kindergärten: weitere Anhebung Kindergartenbeiträge ab 01.01.2016	2016		X	40.000	40.000	40.000	40.000	40.000
06395099 / versch.	Kindergärten Had., Nhad.ev und Kinderkrippe Villa Musica: Einsparungen durch Umstrukturierungen U3-Betreuung	2017		X	57.000	57.000	57.000	57.000	57.000

HHSt./KST/SK	Text	Wirkung ab	Mehr-ein-nahmen	Weniger-aus-gaben	Haushalts-verbesserungen 2017	Haushalts-verbesserungen 2018	Haushalts-verbesserungen 2019	Haushalts-verbesserungen 2020	Haushalts-verbesserungen 2021
12631101/ 6051000	Straßenbeleuchtung - Einsparung durch Umstellung auf LED (KIP)	2018		X		10.000	15.000	15.000	15.000
15571001/ 6861010	Stadtmarketing Öffentlichkeitsarbeit Mittelreduzierung	2015		X	22.500	19.500	19.500	19.500	19.500
9000.000000 kameral 16900101 / 5551000 doppisch	Grundsteuer A - Erhöhung Hebesatz von 220% um 20% auf 240%	2004	X		4.000	4.000	4.000	4.000	4.000
16900101 / 5551000	Grundsteuer A - weitere Erhöhung Hebesatz von 240% um 50% auf 290%	2011	X		10.000	10.000	10.000	10.000	10.000
16900101 / 5551000	Grundsteuer A - weitere Erhöhung Hebesatz von 290% um 34% auf 324%	2014	X		8.000	8.000	8.000	8.000	8.000
16900101 / 5551000	Grundsteuer A - weitere Erhöhung Hebesatz von 324% um 41% auf 365%	2015	X		7.000	7.000	7.000	7.000	7.000
16900101 / 5551000	Grundsteuer A - weitere Erhöhung Hebesatz von 365% um 65% auf 430%	2016	X		12.000	12.000	12.000	12.000	12.000
9000.001000 kameral	Grundsteuer B - Erhöhung Hebesatz von 220% um 20% auf 240%	2004	X		53.350	53.350	53.350	53.350	53.350
9000.001000 kameral 16900101 / 5552000 doppisch	Grundsteuer B - weitere Erhöhung Hebesatz von 240% um 20% auf 260%	2006	X		70.400	70.400	70.400	70.400	70.400
16900101 / 5552000	Grundsteuer B - weitere Erhöhung Hebesatz von 260% um 50% auf 310%	2011	X		152.300	152.300	152.300	152.300	152.300

HHSt./KST/ISK	Text	Wirkung ab	Mehr-ein-nahmen	Weniger-aus-gaben	Haushalts-verbesserungen 2017	Haushalts-verbesserungen 2018	Haushalts-verbesserungen 2019	Haushalts-verbesserungen 2020	Haushalts-verbesserungen 2021
16900101 / 5552000	Grundsteuer B - weitere Erhöhung Hebesatz von 310% um 14% auf 324%	2014	X		63.600	64.000	64.000	64.000	64.000
16900101 / 5552000	Grundsteuer B - weitere Erhöhung Hebesatz von 324% um 41% auf 365%	2015	X		133.100	135.700	135.700	135.700	135.700
16900101 / 5552000	Grundsteuer B - weitere Erhöhung Hebesatz von 365% um 65% auf 430%	2016	X		219.000	219.000	219.000	219.000	219.000
9000.003000 kameral 16900101 / 5553000 doppisch	Gewerbesteuer - Erhöhung Hebesatz von 300% um 20% auf 320%	2004	X		46.600	46.600	46.600	46.600	46.600
16900101 / 5553000	Gewerbesteuer - weitere Erhöhung Hebesatz von 320% um 5% auf 325%	2011	X		87.200	87.200	87.200	87.200	87.200
16900101 / 5553000	Gewerbesteuer - weitere Erhöhung Hebesatz von 325% um 16% auf 341%	2014	X		111.000	111.000	111.000	111.000	111.000
16900101 / 5553000	Gewerbesteuer - weitere Erhöhung Hebesatz von 341% um 39% auf 380%	2016	X		300.000	300.000	300.000	300.000	300.000
16900101 / 5559120	Vergnügungssteuer (Spielautomatensteuer) - Erhöhung ab 01.01.2010	2010	X		18.000	18.000	18.000	18.000	18.000
16900101 / 5559120	Vergnügungssteuer (Spielautomatensteuer) - Erhöhung ab 01.01.2014 Auswirkungen 2016	2014	X		52.000	52.000	52.000	52.000	52.000
16900101 / 5559200	Hundesteuer - hier: Einführung Steuer für gefährliche Hunde	2011	X		4.000	4.000	4.000	4.000	4.000



HHSt./KST/ISK	Text	Wirkung ab	Mehr-einnahmen	Weniger-ausgaben	Haushaltsverbesserungen 2017	Haushaltsverbesserungen 2018	Haushaltsverbesserungen 2019	Haushaltsverbesserungen 2020	Haushaltsverbesserungen 2021
16900101 / 5559200	Hundesteuer - hier: Anhebung Hundesteuersätze ab 2014	2014	X		6.000	6.000	6.000	6.000	6.000
16900101 / 5559200	Hundesteuer - hier: Anhebung Hundesteuersätze ab 2015	2015	X		6.000	6.000	6.000	6.000	6.000
15583199 / 6051000-6089000-6861000	Feste und Märkte hier: Kürzung um Kosten des Stadtfestes - künftig ab 2015 nur noch in zweijährigem Rhythmus	2014		X	0	9.700	0	9.700	0
verschiedene Kostenstellen SK 6900100	Änderung zur Optimierung bestehender Versicherungen ab 01.01.2011 für verschiedene Gebäude der Stadt	2012		X	7.000	7.000	7.000	7.000	7.000
Sach- und Dienstleistungen verschiedene Kostenstelle verschiedene Sachkonten	Einsparung bei den Sach- und Dienstleistungen Von der im Entwurf veranschlagten Gesamtsumme von rd. 2,922 Mio. Euro wurden 10 % = 292.000 Euro gekürzt	2013		X	152.400	152.400	152.400	152.400	152.400
dto.	Einsparung bei den Sach- und Dienstleistungen Von der im ursprünglichen Entwurf veranschlagten Kosten Sach- und Dienstleistungen = 32.000 Euro gekürzt	2016		X	32.000	32.000	32.000	32.000	32.000
04252002/ 6179000	weitere Veränderungen bei den Sach- und Dienstleistungen : Museen und Stadtarchiv Einstellung der Archivierung der Gemeindeakten ab 2018 bis 2019: Wiedereinstellung je 5.000 €	2015		X	6.000	1.000	1.000	1.000	6.000

HHSt./KST/SK	Text	Wirkung ab	Mehr-einnahmen	Weniger-ausgaben	Haushaltsverbesserungen 2017	Haushaltsverbesserungen 2018	Haushaltsverbesserungen 2019	Haushaltsverbesserungen 2020	Haushaltsverbesserungen 2021
09511001/ 612000	Stadtplanung, Vermessung, Bauordnung - Mittelreduzierung	2015		X	10.000	10.000	10.000	10.000	10.000
11558001/ 6165000	Abwasserbeseitigung Instandhaltungskosten Mittelreduzierung	2015		x	70.000	70.000	70.000	70.000	70.000
<b>Gesamtsummen:</b>					<b>2.056.730</b>	<b>2.073.930</b>	<b>2.069.230</b>	<b>2.078.930</b>	<b>2.074.230</b>

**Übersicht**  
**über den voraussichtlichen Stand der Rücklagen und Rückstellungen**  
- 1000 EUR -

Art	Stand zu Beginn des Vorjahres 2017	Voraussicht- licher Stand zu Beginn des Haushaltsjahres 2018	Voraussicht- licher Stand zum Ende des Haushaltsjahres 2018	Voraussicht- licher Stand zum Ende des Haushaltsjahres 2019
1	2	3	4	4
<b>1. Rücklagen und Sonderrücklagen</b>				
1.1 Rücklage aus Überschüssen des ordentlichen Ergebnisses	1.360	1.775		
1.2 Rücklage aus Überschüssen des außerordentlichen Ergebnisses	1.765	2.015		
1.3 Sonderrücklagen				
1.4 Stiftungskapital				
...				
<b>Summe der Rücklagen</b>				
<b>2. Rückstellungen</b>				
2.1 Rückstellungen für Pensionsverpflichtungen auf Grund von beamtenrechtlichen oder vertraglichen Ansprüchen (davon durch Mittel der Versorgungsrücklage nach HVersRückIG gedeckt)	5.235	5.285		
2.2 Rückstellungen aus Beihilfeverpflichtungen gegenüber Versorgungsempfängern, Beamten und Arbeitnehmern	1.225	1.245		
2.3 Rückstellungen aus Bezüge- und Entgeltzahlungen für Zeiten der Freistellung von der Arbeit im Rahmen von Altersteilzeitarbeit und ähnlichen Maßnahmen				
2.4 Rückstellungen für im Haushaltsjahr unterlassene Aufwendungen für Instandhaltung, die im folgenden Haushaltsjahr nachgeholt werden sollen				
2.5 Rückstellungen für die Rekultivierung und Nachsorge von Abfalldeponien				
2.6 Rückstellungen für die Sanierung von Altlasten				
2.7 Rückstellungen für unbestimmte Aufwendungen für Umlagen nach dem Finanzausgleichsgesetz und für ungewisse Verbindlichkeiten im Rahmen von Steuerschuldverhältnissen	676			
2.8 Rückstellungen für drohende Verpflichtungen aus Bürgschaften, Gewährleistungen und anhängigen Gerichtsverfahren				
2.9 Rückstellungen für drohende Verluste aus schwebenden Geschäften				
2.10 Sonstige Rückstellungen	275			
...				
<b>Summe der Rückstellungen</b>	7.411	6.530	0	0

**Übersicht  
über die aus Verpflichtungsermächtigungen voraussichtlich  
fällig werdenden Auszahlungen**

Verpflichtungsermächtigung im Haushaltsplan des Jahres <sup>1</sup>	Voraussichtlich fällige Auszahlungen <sup>2 3</sup> 1000 EUR				
	2017	2018	2019	2020	2021
1	2	3	4	5	6
<b>Wasserversorgung</b>					
I115330-09 V115330-02 NZ. Obergasse Erneuerung Wasserversorgung				75	
<b>Abwasserentsorgung</b>					
I115580-40 V115580-10 NZ. Obergasse Erneuerung Abwasserentsorgung				290	
<b>Gemeindestraßen</b>					
I126310-48 V126310-12 NZ. Obergasse grundhafte Sanierung				110	
I126310-50 V126310-13 OZ. Oberwiese II Baugebiet Endausbau				600	
<b>Summe</b>	0	0	0	1.075	0
<u>Nachrichtlich</u>  In der Ergebnis- und Finanzplanung vorgesehene Kreditaufnahmen				676	339

<sup>1</sup> In Spalte 1 sind das Haushaltsjahr und alle früheren Jahre aufzuführen, in denen Verpflichtungsermächtigungen veranschlagt waren, aus deren Inanspruchnahme noch Auszahlungen fällig werden.

<sup>2</sup> In Spalte 2 ist das dem Haushaltsjahr folgende Jahr, in den Spalten 3 bis 6 die sich anschließenden Jahre einzusetzen

<sup>3</sup> Werden Auszahlungen aus Verpflichtungsermächtigungen in den Jahren fällig, auf die sich die Ergebnis- und Finanzplanung noch nicht erstreckt, sind die voraussichtlichen Kreditaufnahmen in diesen Jahren nach § 1Abs. 4 zweiter Halbsatz dieser Verordnung zu übernehmen. Erforderlichenfalls sind weitere Kopfspalten hinzuzufügen.

**Übersicht**  
**über den voraussichtlichen Stand der Verbindlichkeiten**  
- 1000 EUR -

Art	Stand zu Beginn des Vorjahres 2017	Voraussicht- licher Stand zu Beginn des Haushaltsjahres 2018	Voraussicht- licher Stand zum Ende des Haushaltsjahres 2018	Voraussicht- licher Stand zum Ende des Haushaltsjahres 2019
1	2	3	4	4
<b>1. Verbindlichkeiten aus Anleihen</b>				
<b>2. Verbindlichkeiten aus Krediten zur Finanzierung von Investitionen und Investitionsförderungsmaßnahmen</b>				
2.1 Bund, LAF, ERP-Sondervermögen				
2.2 Land	404	399	394	389
2.3 Gemeinden und Gemeindeverbänden				
2.4 Zweckverbänden und dgl.				
2.5 Sonstiger öffentlicher Bereich	1.318	1.167	1.415	1.272
2.6 Kreditmarkt	16.196	15.908	15.956	15.566
2.7 Verbundene Unternehmen, Beteiligungen, Sondervermögen				
<b>Summe</b>	17.918	17.474	17.765	17.227
<b>3. Verbindlichkeiten aus Kassenkrediten</b>	2.400	0	0	0
<b>4. Verbindlichkeiten aus Vorgängen, die Kreditaufnahmen wirtschaftlich gleichkommen</b>				
4.1 Leasing	287	205	129	129
4.2 Sonstige	0	0	0	0
<b>Summe</b>	287	205	129	129
<b><u>Nachrichtlich</u></b>				
<b>5. Verbindlichkeiten der Sondervermögen mit Sonderrechnung (Stadtwerke)</b>	0	0	0	0
5.1 Aus Krediten				
5.2 Aus Vorgängen, die Kreditaufnahmen wirtschaftlich gleichkommen				
<b>6. Vorübergehende Inanspruchnahme von flüssigen Mitteln aus Sonderrücklagen für andere Zwecke</b>				
<b>7. Anteilige Schulden im Rahmen von Mitgliedschaften in Zweckverbänden<sup>1</sup> (AVL)</b>	4.985	4.671	4.348	4.030
<b>8. Anteilige Schulden im Rahmen der Beteiligung an wirtschaftlichen Unternehmen<sup>2</sup></b>				
<b>9. Langfristige Mietverträge und Verpflichtungen aus ÖPP-Verträgen</b>	0	0	0	0

<sup>1</sup>Der den Mitgliedsanteilen der Gemeinde an Zweckverbänden entsprechende Anteil an den Gesamtschulden der Verbände.

<sup>2</sup>Der den Gesellschaftsanteilen der Gemeinde an Unternehmen entsprechende Anteil an den Gesamtschulden der Unternehmen.

**Übersicht  
über die den Fraktionen nach § 36a Abs. 4 der Hessischen Gemeindeordnung  
zur Verfügung gestellten Mittel**

Art	Haushaltsansatz			Ergebnis des Jahres- abschlusses	Erläute- rungen
	2019 <sup>1</sup> EUR	2018 <sup>1</sup> EUR	2017 <sup>2</sup> EUR	2016 EUR	
1	2	3	4	5	6
<b>1. Gesamtbetrag der Mittel nach § 36a Abs. 4 HGO</b>	0	0	0	0	
1.1 Sockelbetrag für jede Fraktion (jährl. _____ EUR)	0	0	0	0	
1.2 Restbetrag nach Fraktionsstärke Betrag für jedes Fraktionsmitglied (jährl. _____ EUR)	0	0	0	0	
<b>2. Aufteilung des Betrages unter 1 auf die einzelnen Fraktionen:</b>					
2.1 Fraktion .....					
2.1.1 Personalaufwendungen	0	0	0	0	
2.1.2 Sachaufwendungen ohne Öffentlich- keitsarbeit	0	0	0	0	
2.1.3 Sachaufwendungen für Öffentlich- keitsarbeit	0	0	0	0	
2.2 Fraktion .....					
	Jahresbeiträge				
	2019 <sup>1</sup> EUR	2018 <sup>1</sup> EUR	2017 <sup>2</sup> EUR	2016 EUR	
<b>3. Zusätzlich an die einzelnen Fraktionen gewährte geldwerte Leistungen<sup>3</sup></b>					
3.1 Fraktion .....					
3.1.1 Überlassung von Personal der Gemeinde für die Fraktionsarbeit (Geschäftsstellenbetrieb und Fraktionsassistenten)	0	0	0	0	
3.1.2 Bereitstellung von Fahrzeugen	0	0	0	0	
3.1.3 Bereitstellung von Räumen (einschl. Heizung, Reinigung, Beleuchtung)	0	0	0	0	
3.1.4 Bereitstellung von Büroausstattung	0	0	0	0	
3.1.5 Übernahme der Kosten für Fachliteratur, Fachzeitschriften, elektronische Kommunikation usw.	0	0	0	0	
Summe:					
3.2 Fraktion .....					
<b>Gesamtsumme:</b>					

<sup>1</sup> Haushaltsjahr

<sup>2</sup> Vorjahr

<sup>3</sup> Die Einzelpositionen sind erforderlichenfalls den örtlichen Gegebenheiten anzupassen.

**Vorausschau**

**über mittelfristig erforderliche Maßnahmen im Straßen-, Wasser- und Abwasserbereich**

<b>Maßnahme</b>	<b>Einnahmen (Beiträge)</b>	<b>Kosten Ausgaben</b>
<b>HAD. Galgenberg/Bruchborn - Ausbau Baugebiet</b>		
Kreuzweg, Johann-Thüringer-Straße, Martin-Volck-Straße, Johann-Neudecker-Straße	1.269.000	1.800.000
<b>NW. Gartenstraße/Teilbereich Ortsstraße - Ausbau</b>		
Gartenstraße, Ortsstraße, Kirchstraße		1.087.900
<b>OW. Gewerbegebiet - Ausbau</b>		
Auf den Sechsmorgen		2.403.500
<b>NZ. Bornfelsgasse (EKVO)</b>		
Straße	260.000	580.000
Kanal		270.000
Wasser		130.000
<b>OW. Borngasse (EKVO)</b>		
Straße	27.000	60.000
Kanal		140.000
Wasser		80.000
<b>STB. Bornstraße (EKVO)</b>		
Straße	320.000	700.000
Kanal		800.000
Wasser		380.000
<b>NH. Steinstraße (EKVO)</b>		
Straße	115.000	240.000
Kanal		460.000
Wasser		250.000
<b>NH. Mainzer Landstraße - Neue Chaussee (grundhafte Erneuerung)</b>		
Straße / Nebenanlagen	Anliegerbeiträge und GVFG	
	2.196.000	3.190.000
Kanal	267.000	5.650.000
Wasser	244.000	2.585.000
<b>gesamt:</b>		
	<b>4.698.000</b>	<b>20.806.400</b>





**Stellenplan**  
**der ständigen Bediensteten**  
**der Stadt Hadamar**  
**für die**  
**Haushaltsjahre 2018 / 2019**

**Teil A. Beamte**

**Teil B 1. Arbeitnehmer (ehemals Angestellte)**

**Teil B 2. Arbeitnehmer (ehemals Arbeiter)**

**Teil C. Zusammenstellung**

Stellenplan Teil A: Beamte															
Abschnitt bzw. UAbschn.	Gliederungsplan	Besoldungsgruppen nach dem Besoldungsgesetz										Zahl der am 30.06.2017 2) tatsächlich besetzten Stellen	Vermerke, Erläuterungen		
		höherer Dienst		gehobener Dienst			mittlerer Dienst		ein-facher Dienst		Beamte zusammen				
		B	A	13	12	11	10	A5-A9	A5-1	2018	2019				
		2	14	13	12	11	10								

1. Gemeindeverwaltung \*)

011111	Oberste Gemeindeorgane	1											1	1		
011112	Hauptamt / Personalamt		1							1				3	3	* Beförderungssperre nach A 14 - Freigabe erst nach Zustimmung seitens der Sv.-Versammlung
011113	Kämmerei / Stadtkasse									1				2	2	
021320	Standesamt									1				1	0	
021320	Ordnungsamt								1					1	1	
021320	Stadtbüro													1	1	
106010	Bauamt										1			2	2	
Stellenplan 2018/2019		1	1	1	1	3	4							11		
Stellenplan 2017		1	1	1	1	3	4							11		
Zahl der am 30.06.2017 besetzten Stellen		1	1	1	1	3	4								10	

\*) 2. Sondervermögen mit Sonderrechnung  
Jedes Sondervermögen ist für sich aufzuführen

1) Einzusetzen ist das Haushaltsjahr  
2) Einzusetzen ist das Vorjahr

Stellenplan Teil B I : Arbeitnehmer (ehem. Angestellte)															
Abschnitt bzw. UAbschn.	Gliederungsplan	TVöD Entgeltgruppen										Beschäftigte zusammen 2018 2019	Zahl der Stellen nach dem Stellenplan 2017 2)	Zahl der am 30.06.2017 2) tatsächlich besetzten Stellen	Vermerke, Erläuterungen
		11	10	9	8	6	3								
011112	Hauptamt / Personalamt				2	1,5						3,5	3	3,5	1 Auszubildende/ ab dem 01.09.2016
011113	Kämmerei / Steueramt	1		1	0,5	1						3,5	3,5	3	
011113	Stadtkasse					1,5						1,5	2	1	
021320	Standesamt			1								1	1	1	
021320	Ordnungsamt			1		2						3	3	3	
021320	Stadtbüro					1,5					1 <sup>3</sup>	2,5	2,5	2,5	<sup>3</sup> N.N. (30% finanziert durch LWV-Integrationsamt)
063720	Jugendpflege		2									2	1,5	1	
084340	Freibad					2						2	2	2	
106010	Bauamt / Bauhof	1	2	1		1						5	4	4	
155950	Fremdenverkehr/ Stadtmarketing	0,5										0,5	0,5	0,5	
Stellenplan 2018/2019		2,5	4	4	2,5	10,5					1	24,5			
Stellenplan 2017		2,5	2,5	4	2,5	10,5					1		23		
Zahl der am 30.06.2017 besetzten Stellen		2,5	2	4	2,5	9,5					1			21,5	

1) Einzusetzen ist das Haushaltsjahr

2) Einzusetzen ist das Vorjahr



**Stellenplan**  
**Teil C: Zusammenstellung**

Teilhaushalt	Bezeichnung	Zahl der Stellen 2018/2019 <sup>1</sup>			Zahl der Stellen 2017 <sup>2</sup>			Zahl der tatsächlich besetzten Stellen am 30.06.2017 <sup>2</sup>			Erläuterungen
		Beamte	Arbeitnehmer	zusammen	Beamte	Arbeitnehmer	zusammen	Beamte	Arbeitnehmer	zusammen	
011111	Gemeindeorgane	1		1	1		1	1		1	
011112	Hauptverwaltung	3	3,5	6,5	3		3	3	3,5	6,5	
011113	Finanzverwaltung	2	5	7	2		5,5	2	4	6	
011114	Bauhof		24	24			23		22	21,5	
021320	Ordnungsverwaltung	3	6,5	9,5	3		6,5	2	6,5	8,5	
063720	Jugendarbeit		1	1			1		1	1	
063830	Kinder-, Jugend- u. Familienhilfe		1	1			0,5		0	0	
084340	Freibad		2	2			2		2	2	
106010	Bauverwaltung	2	5	7		2	4	2	4	6	
138551	Forst		2	2			2		2	2	
155832	Stadthalle		2,5	2,5			2,5		2,5	2,5	
155950	Fremdenverkehr		0,5	0,5			0,5		0,5	0,5	
	<b>Insgesamt</b>	<b>11</b>	<b>53</b>	<b>64</b>	<b>11</b>	<b>50,5</b>	<b>61,5</b>	<b>10</b>	<b>48</b>	<b>57,5</b>	

1) Einzusetzen ist das Haushaltsjahr 2) Einzusetzen ist das Vorjahr

5

## **Bescheinigung über die öffentliche Auslegung des Entwurfes der Haushaltssatzung 2018 - 2019**

Es wird hiermit bescheinigt, dass der Entwurf der Haushaltssatzung für die Haushaltsjahre 2018 und 2019 gemäß § 97 der HGO, Abs. 2, in der Zeit vom 13. November 2017 bis 21. November 2017 einschließlich auf Zimmer 3 des Rathauses, Untermarkt 1, während den Sprechzeiten (montags von 8.00 Uhr bis 12.00 Uhr und von 14.00 Uhr bis 17.00 Uhr, dienstags bis freitags von 8.00 Uhr bis 12.00 Uhr) öffentlich ausgelegt hat und die Auslegung am 11. November 2017 öffentlich bekannt gemacht worden ist. Der Entwurf wurde der Stadtverordnetenversammlung am 27. Oktober 2017 vorgelegt.

Hadamar, den 08. Dezember 2017

  
Michael Ruoff  
- Bürgermeister -

## **Bescheinigung über die Bekanntmachung der Haushaltssatzung 2018 - 2019**

Es wird hiermit bescheinigt, daß die Haushaltssatzung für die Haushaltsjahre 2018 und 2019 gemäß § 103, Abs. 2, § 102, Abs. 4 und § 105 Abs. 2 der HGO nach Genehmigung der genehmigungspflichtigen Teile sowie nach erfolgtem Beitrittsbeschluss öffentlich bekannt gemacht und der Haushaltsplan gemäß § 97 Abs. 5 der HGO in der Zeit vom 25.06.2018 bis 03.07.2018 einschließlich auf Zimmer 4 des Rathauses, Untermarkt 1, während den Sprechstunden (montags von 8.00 Uhr bis 12.00 Uhr und von 14.00 Uhr bis 17.00 Uhr, dienstags bis freitags von 8.00 Uhr bis 12.00 Uhr) öffentlich ausgelegt worden ist.

Hadamar, den 04. Juli 2018

  
Michael Ruoff  
- Bürgermeister -