

# Stadt Hadamar



**Haushaltssatzung mit Haushaltsplan  
für die Haushaltsjahre 2020 / 2021**

# Inhaltsübersicht

- Angaben zur Stadt Hadamar grau
- Vorbericht gelb 1-23
- Anlage zum Vorbericht: Bevölkerungsentwicklung weiß 1-6
- Haushaltssatzung der Stadt Hadamar für die Haushaltsjahre 2020 / 2021 grün 1-2
- Haushaltsvermerke gelb 1-2
- Produkt- und Kostenstellenplan blau 1-6
- Gesamtergebnishaushalt, Gesamtfinanzhaushalt  
- Teilergebnishaushalte, Teilfinanzhaushalte  
- Mittelfristige Ergebnis- und Finanzplanung  
(Ausdruck Gruppe 4 -Kostenstellen mit Sachkonten) weiß 1-538
- Begleitliste Investitionsprogramm grün 1-15
  
- Übersicht über den voraussichtlichen Stand der Rücklagen und Rückstellungen gelb
- Übersicht über die aus Verpflichtungsermächtigungen voraussichtlich fällig werdenden Auszahlungen gelb
- Übersicht über den voraussichtlichen Stand der Verbindlichkeiten gelb
- Übersicht über die den Fraktionen nach § 36a Abs. 4 HGO zur Verfügung gestellten Mittel gelb
- Vorausschau Zukunftsmaßnahmen Straßenbau / Kanalbau rosa
- Finanzstatusbericht weiß
  
- Stellenplan der Stadt Hadamar für die Haushaltsjahre 2020 / 2021 grün 1-5
- Bescheinigung über die öffentliche Auslegung grau

## Statistische Angaben

Einwohnerzahl 1939.....	4.375
Einwohnerzahl 1950.....	6.003
Einwohnerzahl 1960.....	6.143
Einwohnerzahl 1970.....	6.391
Einwohnerzahl 1972 (Zusammenschluss).....	10.863

### **davon entfielen auf**

Hadamar, Kernstadt.....	6.531
Stadtteil Niederzeuzheim.....	1.487
Stadtteil Oberzeuzheim.....	1.137
Stadtteil Steinbach.....	875
Stadtteil Oberweyer.....	663
Stadtteil Niederweyer.....	170

Einwohnerzahl 1975..... 10.485 (Stat.Landesamt)

-----

Einwohnerzahl 1980.....	11.403 (KGRZ)
Einwohnerzahl 1990.....	11.507 (KGRZ)
Einwohnerzahl 1995.....	12.456 (KGRZ)
Einwohnerzahl 1996.....	12.496 (KGRZ)
Einwohnerzahl 1997.....	12.663 (KGRZ)
Einwohnerzahl 1998.....	12.648 (KGRZ)
Einwohnerzahl 1999.....	12.623 (KGRZ)
Einwohnerzahl 2000.....	12.802 (KGRZ)
Einwohnerzahl 2001.....	12.815 (KGRZ)
Einwohnerzahl 2002.....	12.862 (KGRZ)
Einwohnerzahl 2003.....	12.852 (KGRZ)
Einwohnerzahl 2004.....	12.851 (KGRZ)
Einwohnerzahl 2005.....	12.931 (KGRZ)
Einwohnerzahl 2006.....	12.794 (KGRZ)
Einwohnerzahl 2007.....	12.759 (KGRZ)
Einwohnerzahl 2008.....	12.750 (KGRZ)
Einwohnerzahl 2009.....	12.708 (KGRZ)
Einwohnerzahl 2010.....	12.691 (KGRZ)
Einwohnerzahl 2011.....	12.728 (KGRZ)
Einwohnerzahl 2012.....	12.710 (KGRZ)
Einwohnerzahl 2013.....	12.842 (KGRZ)
Einwohnerzahl 2014.....	12.900 (KGRZ)
Einwohnerzahl 2014.....	12.964 (KGRZ)
Einwohnerzahl 2015.....	13.215 (KGRZ)
Einwohnerzahl 2016.....	13.169 (KGRZ/ekom)
Einwohnerzahl 2017.....	12.867 (KGRZ/ekom)
Einwohnerzahl 2018.....	13.252 (KGRZ/ekom)

Gesamtfläche.....	4.097 ha
davon entfallen auf	
Hadamar, Kernstadt.....	1.504 ha
Stadtteil Niederzeuzheim.....	765 ha
Stadtteil Oberzeuzheim.....	661 ha
Stadtteil Steinbach.....	615 ha
Stadtteil Oberweyer.....	416 ha
Stadtteil Niederweyer.....	136 ha
Zahl der Wohngebäude.....	3.576 (Zensus 2011)
Zahl der Wohnungen.....	5.660 (Zensus 2011)
Haushaltsvolumen des Haushaltsjahres 1970.....	4.258.800 DM
----	
Haushaltsvolumen des Haushaltsjahres 1980.....	12.043.900 DM
----	
Haushaltsvolumen des Haushaltsjahres 1985.....	15.056.300 DM
----	
Haushaltsvolumen des Haushaltsjahres 1990.....	20.439.100 DM
Haushaltsvolumen des Haushaltsjahres 1995.....	29.278.640 DM
Haushaltsvolumen des Haushaltsjahres 1996.....	28.528.500 DM
Haushaltsvolumen des Haushaltsjahres 1997.....	21.729.400 DM
Haushaltsvolumen des Haushaltsjahres 1998.....	31.818.600 DM
Haushaltsvolumen des Haushaltsjahres 1999.....	31.587.400 DM
Haushaltsvolumen des Haushaltsjahres 2000.....	32.241.100 DM / 16.484.613 €
Haushaltsvolumen des Haushaltsjahres 2001.....	34.317.800 DM / 17.546.413 €
Haushaltsvolumen des Haushaltsjahres 2002.....	17.546.640 €
Haushaltsvolumen des Haushaltsjahres 2003.....	16.351.670 €
Haushaltsvolumen des Haushaltsjahres 2004.....	13.597.920 €
Haushaltsvolumen des Haushaltsjahres 2005.....	13.213.140 €
Haushaltsvolumen des Haushaltsjahres 2006.....	15.538.595 €
Haushaltsvolumen des Haushaltsjahres 2007.....	15.363.130 €
Haushaltsvolumen des Haushaltsjahres 2008.....	21.062.359 €
Haushaltsvolumen des Haushaltsjahres 2009.....	22.773.151 €
Haushaltsvolumen des Haushaltsjahres 2010.....	19.175.245 €
Haushaltsvolumen des Haushaltsjahres 2011.....	19.492.463 €
Haushaltsvolumen des Haushaltsjahres 2012.....	20.890.676 €
Haushaltsvolumen des Haushaltsjahres 2013.....	22.592.591 €
Haushaltsvolumen des Haushaltsjahres 2014.....	21.003.832 €
Haushaltsvolumen des Haushaltsjahres 2015.....	20.112.007 €
Haushaltsvolumen des Haushaltsjahres 2016.....	22.309.324 €
Haushaltsvolumen des Haushaltsjahres 2017.....	23.940.439 €
Haushaltsvolumen des Haushaltsjahres 2018.....	24.802.944 €
Haushaltsvolumen des Haushaltsjahres 2019.....	26.445.144 €
Haushaltsvolumen des Haushaltsjahres 2020.....	29.181.278 €
Haushaltsvolumen des Haushaltsjahres 2021.....	28.441.797 €

# **Vorbericht zum Haushaltsplan** **der Stadt Hadamar für die Haushaltsjahre** **2020 und 2021**

Gemäß § 1 Abs. 4 Ziffer 1 der Gemeindehaushaltsverordnung (GemHVO) ist dem Haushaltsplan ein Vorbericht beizufügen. Nach § 6 GemHVO soll der Vorbericht einen Überblick über den Stand und die Entwicklung der Haushaltswirtschaft im Haushaltsjahr unter Einbeziehung der beiden Vorjahre geben. Die durch den Haushaltsplan gesetzten Rahmenbedingungen sind zu erläutern.

Der Vorbericht enthält einen Ausblick insbesondere auf wesentliche Rahmenbedingungen der Planung und die Entwicklung wichtiger Planungskomponenten innerhalb des Zeitraums der mittelfristigen Ergebnis- und Finanzplanung.

- I. Allgemeines**
- II. Rückblick auf das Haushaltsjahr 2018**
- III. Rückblick auf das Haushaltsjahr 2019**
- IV. Ausblick auf die Haushaltsjahre 2020 und 2021**
- V. Kennzahlen des Haushaltes**
- VI. Wirtschaftslage des Eigenbetriebes**
- VII. Bevölkerungsentwicklung (demografische Entwicklung)**

# **Vorbericht** **Haushaltsplan 2020-2021**

## **I. Allgemeines**

Mit dem Jahr 2009 wurde aufgrund der gesetzlichen Vorgaben der Haushalt der Stadt Hadamar erstmals in Form der doppelten Buchführung erstellt. Der entsprechende Beschluss der Stadtverordnetenversammlung erfolgte am 18. März 2005. Nunmehr liegt der Haushaltsplan für die Jahre 2020 und 2021 in Form eines Doppelhaushaltes vor.

Die finanzielle Erholung, die vor etwa neun Jahren nach mehreren Jahren wirtschaftlichen Rückganges festzustellen war, wurde mit der dann einsetzenden weltweiten Finanzkrise wieder eliminiert. Die Auswirkungen waren und sind bis in die Kommunen hinein spürbar.

So veränderte sich in 2009 die Einnahmesituation dahingehend, dass der Gemeindeanteil an der Einkommensteuer sowie die Schlüsselzuweisung einen Einbruch erlebten, adäquat stieg die Kreisumlage und der Zuschlag zur Kreisumlage an.

Dies hatte bereits im Jahr 2009 die Erfordernis eines Nachtragsplanes mit einem sich verschlechternden Ergebnis nach sich gezogen. Im Nachtragsplan berücksichtigt wurden auch die Maßnahmen, die sich aus dem aufgelegten sogenannten Konjunkturpaket ergaben.

Im Jahre 2010 schlug die Finanzkrise voll durch. Die Auswirkungen auf die Schlüsselzuweisungen sowie auf den Gemeindeanteil an der Einkommensteuer waren immens. Allein die Schlüsselzuweisung erfuhr einen Einbruch um rund 900 Tsd. Euro. Die auf gleicher Berechnungsbasis stehende und an den Kreis zu zahlende Kreisumlage mit Schulumlage reduzierte sich dabei um wenig tröstliche 373 Tsd. Euro.

Für das Jahr 2011 ist nochmals ein Einbruch von rd. 270 Tsd. Euro bei der Schlüsselzuweisung und durch die gleichzeitig nur wenig gesunkene Kreisumlage ein weiteres Minus von 200 Tsd. Euro im kommunalen Finanzausgleich zu registrieren.

Für das Jahr 2012 zeichnet sich in diesem Bereich eine Erholung ab, die durch den Anstieg der Schlüsselzuweisung um 950 Tsd. Euro zum Jahr 2011 und durch die ebenfalls angestiegene Kreisumlage mit Schulumlage um 612 Tsd. Euro ein leichtes Plus gegenüber 2011 von rd. 345 Tsd. Euro im KFA ergibt.

In 2013 steigt die Schlüsselzuweisung um 257 Tsd. Euro und die Kreisumlage mit Schulumlage um 415 Tsd. Euro, was insgesamt einen Rückgang von rd. 158 Tsd. Euro bedeutet.

Beim Gemeindeanteil an der Einkommensteuer ergibt sich ein Plus von 336 Tsd. Euro, die Gewerbesteuer erlebt jedoch Einbußen von rd. 475 Tsd. Euro gegenüber dem Vorjahr.

Die Entwicklung erhält in 2014 einen starken Dämpfer. Gegenüber 2013 geht die Schlüsselzuweisung um 715 Tsd. Euro zurück, gleichzeitig erfahren die Kreisumlage und die Schulumlage eine Erhöhung um 123 Tsd. Euro. Grund sind die in der zweiten Jahreshälfte 2012 stark gestiegenen Gewerbesteuereinnahmen, die sich jetzt mindernd bei der Schlüsselzuweisung auswirken. Grund ist aber auch die Volkszählung Zensus 2011. Der daraus

entstandene statistische Einwohnerverlust bringt einen Rückgang von 143 Tsd. Euro bei der Schlüsselzuweisung mit sich.

Um dieser Entwicklung gegenzusteuern, enthält der Haushalt 2014 Steuererhöhungen bei den Grundsteuern A und B, der Gewerbesteuer, der Hundesteuer und der Vergnügungssteuer. Ebenso werden die Elternbeiträge für die Kindergärten angehoben.

Diese Maßnahmen gleichen jedoch das Minus nur zu einem kleinen Teil aus und reichen kaum, um die angespannte finanzielle Lage wirksam und nachhaltig zu entkrampfen.

Die Bemühungen zum Gegensteuern resultieren in weiterhin vorsichtiger Veranschlagung der Ansätze, wobei sich nach wie vor nur wenige Möglichkeiten bieten, Wenigerausgaben zu leisten.

Die im Bereich der Aufwendungen für Sach- und Dienstleistungen im Haushalt 2013 erfolgte Kürzung von Ansätzen, die mit Wenigerausgaben von 292.000 Euro zu Buche schlug, kann im Haushalt 2014 nur zu einem geringen Teil aufrechterhalten werden. Notwendige Unterhaltungsarbeiten können ansonsten nicht in einem vernünftigen Maß durchgeführt werden.

Für das Jahr 2015 ist es gelungen, im ordentlichen Ergebnishaushalt einen leichten Überschuss zu erreichen. Im außerordentlichen Ergebnishaushalt ergibt sich ebenfalls ein Plus, so dass der gesamte Ergebnishaushalt mit einem Überschuss von rd. 171 Tsd. Euro abschließt.

Diese Entwicklung beruht in erster Linie auf den Zahlen des Kommunalen Finanzausgleichs. Die Schlüsselzuweisung steigt gegenüber 2014 um 1.370.000 Euro. Der Anstieg der Kreisumlage sowie der Schulumlage beläuft sich auf 362.000 Euro.

Resultierend aus diesen Zahlen reduziert sich erfreulicherweise die Negativbilanz im Kommunalen Finanzausgleich. So zahlen wir im nächsten Jahr 1,56 Mio. € mehr Kreis-, Schul- und Kompensationsumlage, als wir an Schlüsselzuweisung vom Land erhalten. Gegenüber dem Negativ-Saldo in 2014 ist dies immerhin eine Verbesserung um rd. 1 Mio. EUR.

Neben dieser positiven Entwicklung wurden jedoch, auch unter dem Druck des sogenannten Herbstlerlasses, im Bereich der Sachkosten umfangreiche Kürzungen vorgenommen, ohne die das vorliegende Planergebnis nicht zu erreichen gewesen wäre.

Für das Jahr 2016 haben die Zahlen des neuen Kommunalen Finanzausgleichs Ernüchterung gebracht. Gegenüber dem Jahr 2015 sinkt die Schlüsselzuweisung um 737.100 €, gleichzeitig steigt die Kreis- und Schulumlage um 332.000 €.

Die Reform des KFA kann für Hadamar sicher nicht als positives Resultat gewertet werden. Daran ändert auch der Wegfall der Kompensationsumlage, für die wir in 2015 noch rund 178.000 € zahlen mussten, nichts.

Die bereits bestehende Negativbilanz im KFA, also der Erhalt der Landesmittel und der dagegen abzuführenden Umlagemittel, erhöht sich von 1,35 Mio. € in 2015 auf 2,42 Mio. € in 2016 bzw. 2,40 Mio. € in 2017.

Die günstige Entwicklung im Ertragsbereich (z.B. Einkommensteueranteil) sowie viele teils massive Kürzungen im Aufwandsbereich zusammen mit Erhöhungen der Realsteuern machen nun ein Ergebnis im ordentlichen Teil möglich, das in 2016 mit einem Minus von 99.326 € und in 2017 mit einem Plus von 341.074 € endet. Erfreulich mutete der KFA-Bescheid für das Jahr 2017 an, der gegenüber der im Doppelhaushalt 2016/2017 für 2017 veranschlagten Schlüsselzuweisungen ein Plus von rund 676.000 € erbringt.

Der Doppelhaushalt 2018-2019 schließt in beiden Jahren mit einem Überschuss ab. Im KFA-Bereich beläuft sich die Negativbilanz für 2018 auf 2,13 Mio. € und für 2019 auf 2,02 Mio. €, was Verbesserungen gegenüber der Veranschlagung 2017 entspricht.

Festzustellen ist, dass das kumulierte Defizit mit dem Abschluss des Haushaltsjahres 2018 ausgeglichen wurde.

Die Erstellung eines Haushaltssicherungskonzeptes ist daher nicht mehr erforderlich.

Positiv die weitere Entwicklung: Durch die allgemeine konjunkturelle Lage sind weiterhin erhöhte Steuern und Zuweisungen zu erwarten. Dies bringt die Stadt Hadamar in den Zustand weiter ausgeglichener Ergebnishaushalte, die mit Überschüssen enden, die auch die Regelung des § 3 Abs. 3 der GemHVO erfüllen, wonach die Tilgungszahlungen für Investitionskredite aus der laufenden Verwaltungstätigkeit zu erwirtschaften sind.

Die Nachhaltigkeit der konjunkturellen wirtschaftlichen Entwicklung der Bundesrepublik wird mit ausschlaggebend dafür sein, wie stabil und dauerhaft diese Zahlen sind. Nach wie vor muss festgestellt werden, dass ein Einbrechen der Zuweisungen und überregionalen Steuern den Haushaltsausgleich der Stadt Hadamar massiv gefährdet.

## **II. Rückblick auf das Haushaltsjahr 2018**

Die Stadtverordnetenversammlung hat die Haushaltssatzung 2018-2019 am 08. Dezember 2017 (im Rahmen eines Doppelhaushaltes für die Jahre 2018 und 2019) und am 21.06.2018 durch Beitrittsbeschluss beschlossen. Der Haushaltsplan wurde

### **im Ergebnishaushalt**

#### im ordentlichen Ergebnis

mit dem Gesamtbetrag der Erträge auf	22.803.244 EUR
mit dem Gesamtbetrag der Aufwendungen auf	22.245.937 EUR
mit einem Saldo von	557.307 EUR

#### im außerordentlichen Ergebnis

mit dem Gesamtbetrag der Erträge auf	0 EUR
mit dem Gesamtbetrag der Aufwendungen auf	0 EUR
mit einem Saldo von	0 EUR

mit einem Überschuss von	557.307 EUR,
--------------------------	--------------



### **im Finanzhaushalt**

mit dem Saldo aus den Einzahlungen und Auszahlungen aus laufender Verwaltungstätigkeit auf	1.090.179 EUR
und dem Gesamtbetrag der	
Einzahlungen aus Investitionstätigkeit auf	1.639.000 EUR
Auszahlungen aus Investitionstätigkeit auf	2.318.600 EUR
mit einem Saldo von	-679.600 EUR
Einzahlungen aus Finanzierungstätigkeit auf	579.421 EUR
Auszahlungen aus Finanzierungstätigkeit auf	990.000 EUR
mit einem Saldo von	-410.579 EUR
mit einem Zahlungsmittelbedarf des Haushaltsjahres von	0 EUR
festgesetzt.	

Ein Nachtragshaushaltsplan wurde nicht beschlossen.

## **III. Rückblick auf das Haushaltsjahr 2019**

Die Stadtverordnetenversammlung hat die Haushaltssatzung 2018-2019 am 08. Dezember 2017 (im Rahmen eines Doppelhaushaltes für die Jahre 2018 und 2019) und am 21.06.2018 durch Beitrittsbeschluss beschlossen. Der Haushaltsplan wurde

### im Ergebnishaushalt

<u>im ordentlichen Ergebnis</u>	
mit dem Gesamtbetrag der Erträge auf	23.145.544 EUR
mit dem Gesamtbetrag der Aufwendungen auf	22.328.871 EUR
mit einem Saldo von	816.673 EUR

<u>im außerordentlichen Ergebnis</u>	
mit dem Gesamtbetrag der Erträge auf	0 EUR
mit dem Gesamtbetrag der Aufwendungen auf	0 EUR
mit einem Saldo von	0 EUR

mit einem Überschuss von	816.673 EUR,
--------------------------	--------------

im Finanzhaushalt

mit dem Saldo aus den Einzahlungen und Auszahlungen aus laufender Verwaltungstätigkeit auf	1.565.729 EUR
---	---------------

und dem Gesamtbetrag der

Einzahlungen aus Investitionstätigkeit auf	2.280.000 EUR
Auszahlungen aus Investitionstätigkeit auf	3.258.100 EUR
mit einem Saldo von	-978.100 EUR

Einzahlungen aus Finanzierungstätigkeit auf	430.371 EUR
Auszahlungen aus Finanzierungstätigkeit auf	1.018.000 EUR
mit einem Saldo von	-587.629 EUR

mit einem Zahlungsmittelbedarf des Haushaltsjahres von	0 EUR
---	-------

festgesetzt.

**Ein Nachtragshaushaltsplan für das Haushaltsjahr 2019 wurde am 20. Februar 2019 beschlossen. Er beinhaltet lediglich Änderungen des Stellenplanes.**

Zur Kassenlage bleibt festzustellen, dass im laufenden Jahr 2019 zur kurzfristigen Liquiditätsüberbrückung (4 Tage) ein relativ geringer Kassenkredit in Anspruch genommen werden musste.

## **IV. Ausblick auf die Haushaltsjahre 2020 - 2021**

Wie bereits für die Jahre 2016 und 2017 als auch 2018 und 2019 praktiziert, erfolgt nunmehr die Aufstellung eines weiteren Doppelhaushaltes für die Jahre 2020 und 2021.

Der Haushaltsplan besteht aus dem Gesamthaushalt, den Teilhaushalten und dem Stellenplan. In der Darstellung dieses weiteren doppischen Planjahres sind zwar die Ansätze des Rechnungsergebnisses des Vorvorjahres 2018 dargestellt, jedoch im Bereich Personalkosten sowie bei den Abschreibungen und Sonderposten aus abschlusstechnischen wie auch aus Gründen der zum Zeitpunkt der Planerstellung noch nicht erfolgten Bilanzerstellung teilweise unvollständig bzw. nicht vorhanden. Die entsprechenden Buchungen können erst später erfolgen. Auf diesen Umstand sei hingewiesen.

### **Gesamthaushalt**

Der Gesamthaushalt besteht aus dem (Gesamt)ergebnishaushalt und dem (Gesamt)finanzhaushalt.

### **(Gesamt)ergebnishaushalt**

Der (Gesamt)ergebnishaushalt enthält die ordentlichen Erträge (z.B. privatrechtliche und öffentlich-rechtliche Leistungsentgelte, Steuern, Schlüsselzuweisungen des Landes etc.) und die ordentlichen Aufwendungen (Personalkosten, Aufwendungen für Sach- und Dienstleistungen, Abschreibungen, Zuschüsse für die Kindergärten, Kreisumlage etc.). Des Weiteren die Finanzerträge (z.B. Zinserträge) und die Finanzaufwendungen (z.B. Zinsaufwendungen) sowie die außerordentlichen Erträge und Aufwendungen (z.B. Erträge und Aufwendungen, die nicht dem Haushaltsjahr zuzuordnen sind oder selten und unregelmäßig anfallen oder Einnahmen aus Grundstücksverkäufen über Buchwert).

### **(Gesamt)finanzhaushalt**

Im (Gesamt)finanzhaushalt werden die geplanten Finanzmittelflüsse dargestellt. Zunächst aus laufender Verwaltungstätigkeit, d.h. die Finanzmittelflüsse, die sich aus dem Ergebnishaushalt ergeben, die Finanzmittelflüsse aus Investitionstätigkeit sowie die Finanzmittelflüsse aus Finanzierungstätigkeit.

Die Doppik kennt keine Trennung, wie sie in der kameralen Buchführung zwischen Verwaltungs- und Vermögenshaushalt gehandhabt wurde. Die Investitionen werden als Bestandteil des Finanzplanes veranschlagt.

Der Finanzplan stellt insbesondere dar, inwieweit sich der Finanzmittelbedarf aus laufender Tätigkeit oder aus Investitionstätigkeit ergibt und wie der Fehlbetrag aus Investitionstätigkeit (z.B. durch Kreditaufnahmen) gedeckt werden soll.

### **Teilhaushalte**

Der (Gesamt)ergebnishaushalt und der (Gesamt)finanzhaushalt sind jeweils in Teilhaushalte zu gliedern.

Der grundsätzliche Aufbau der Teilhaushalte basiert auf dem Produktbereichsplan. Die in der GemHVO-Doppik vorgegebenen Produktgruppen 1 bis 16 bilden die Grundlage, nach der der beigefügte Produkt- und Kostenstellenplan aufgebaut ist.

### **Allgemeine Anmerkungen:**

Die Produkte wurden schwerpunktmäßig aus den ehemaligen Unterabschnitten des kameralen Haushaltes abgeleitet, wobei sich allerdings einige Verschiebungen ergaben.

Im Jahr 2007 waren die Bereiche Freibad und Stadthalle und im Jahr 2008 der Bereich Abwasser aus dem Eigenbetrieb Stadtwerke in die Kernverwaltung zurückgegliedert worden, was wesentlichen Veränderungen in den Vorjahren entsprach.

Inhaltsmäßig enthält der Haushalt 2020-2021 keine Abweichungen gegenüber dem Jahr 2018-2019. Er ist jedoch geprägt durch das Landesförderprogramm HESSENKASSE, aus dem Maßnahmen im Gesamtvolumen von 3,4 Mio. EUR (mit)finanziert werden.

Der Eigenbetrieb Stadtwerke wurde bereits zum 31.12.2015 aufgelöst. Der Bereich Wasserversorgung wird seit dem Haushaltsjahr 2016 im Haushalt der Stadt Hadamar unter der Kostenstelle 11533001 geführt. (Beschluss Stadtverordnetenversammlung vom 11.09.2015)

### Personalkosten:

Die Veranschlagung der Personalkosten erfolgt ab dem Jahre 2015 in der Kostenstelle 01111601, Kostengruppenarten (Sachkonten) 62-65 (Personalaufwand).

Die Personalkosten für die Mitarbeiter des Bauhofes waren im Jahr 2014 komplett in der Kostenstelle 01111401 Bauhof unter Nr.11 Personalaufwendungen veranschlagt. Sie sind ab dem Haushalt 2015 ebenfalls in der Kostenstelle 01111601 abgebildet.

Die Aufteilung auf die verschiedenen Bereiche des Haushaltes erfolgt über die Konten 9100000, 9100010, 9100100 sowie 9100110 im Rahmen der ILV (Interne Leistungsverrechnung).

Für diese anteilige Kostenverteilung wurden für den Bereich Verwaltung die Ergebnisse aus dem Verwaltungsgutachten und für den Bereich Arbeiter/Bauhofmitarbeiter die tatsächlich ermittelten Gegebenheiten des Vorjahres als Referenz zu Grunde gelegt.

Die Personalkosten orientieren sich an den gesetzlichen Vorgaben und den Tarifabschlüssen.

Der Personalkostenanteil im Haushalt 2020 beträgt, bezogen auf den Ergebnishaushalt mit 24,07 Mio. € und Personalkosten mit 4,74 Mio. € 19,0 % und bewegt sich damit im Vergleich zu anderen Kommunen im unteren Bereich.

#### Die Darstellung der Zahlen

im Gesamtergebnishaushalt und in den Teilergebnishaushalten erfolgt aufgrund der Tatsache, dass das Programm keine T-Konten verwendet, für die Aufwendungen (Soll) als positive Zahl und für Erträge (Haben) als negative Zahl. Im Finanzhaushalt sind die Vorzeichen wieder umgekehrt. Grundsätzlich werden die Ansätze/Ergebnisse wie folgt dargestellt:

#### Gesamtergebnisplan und Teilergebnispläne:

- Erträge mit negativem Vorzeichen
- Aufwendungen als Positivbeträge
- Überschuss mit negativem Vorzeichen
- Fehlbetrag als Positivbetrag

#### Gesamtfinanzplan und Teilfinanzpläne:

- Einzahlungen als Positivbeträge
- Auszahlungen mit negativem Vorzeichen
- Finanzmittelüberschuss als Positivbetrag
- Finanzmittelfehlbedarf mit negativem Vorzeichen

Nachfolgend eine Darstellung der Produktbereiche mit Erläuterungen insbesondere zu wesentlichen Änderungen gegenüber dem Vorjahr sowie den in 2020 und 2021 vorgesehenen Investitionen:

#### **Produktbereich 01 Innere Verwaltung:**

##### **ErgebnisHH:**

Einstellung Mittel für Veranstaltungen, Ehrungen, Repräsentationen i.H.v. 18.000 EUR (u.a. für besondere Veranstaltungen z.B. Stv.vers. Jahresabschluss sowie für alle Kirchweihfeste je 500 € Zuschuss für musikalische Ausgestaltung).

Rathaus: 16.000 EUR für Renovierung und Herrichtung verschiedener Büros.

01111302 - Anhebung Prüfgebühren Revision auf voraussichtlichen Bedarf (2020 = 40.000 EUR; 2021 = 20.000 EUR).

Bauhof: Erneuerung Ölabscheider: 35.000 EUR

Leasingkosten für Unimog, Bagger, Schlepper, LKW, Kehrmaschine 74.000 € (2020 und 2021).

EDV-Bereich: Einstellung 18.000 EUR p.a. für Leasing neues Druckerkonzept:  
Anmietung von Sachgebietsdruckern für die Gesamtverwaltung  
Anhebung um 14.000 EUR auf 140.000 EUR Kostenerhöhungen bei Lizenzen und Konzessionen sowie zu erwartende Kosten zur Realisierung des Onlinezugangsgesetzes OZG

Verwaltung: 9.000 EUR p.a. für die Ausführung der Datenschutzgrundverordnung hier: Kostenanteil Stadt im Rahmen Interkommunaler Zusammenarbeit (IKZ) auf Kreisebene.

Personalkostenbereich: Einstellung von 7.500 € für zusätzliche Honorarkraft für die Jugendpflege.

**Begleitbeschluss:**

Mittelfreigabe nach Vorlage eines Konzeptes und dem Nachweis der Notwendigkeit.

AO-ErgebnisHH: 5.420 EUR p.a. für die Abwicklung des ehemaligen KGRZ / Anteil Stadt

**Investitionen:**

Verwaltung: Büro-Ausstattung (2020: 4.000 €; 2021: 4.000€);

EDV-Ausstattung PC und Bildschirme, Fachbereichdrucker, Fachbereichscanner phys. Servereinheit im Netzwerk, Erneuerung Q-Nap, Raum-Klimagerät (2020: 13.000 €; 2021: 11.000 €);

Erwerb Lizenzen: Netzwerklizenzen, GFI-Mailsecurity, Avast Antivirus (2020: 11.500 €; 2021: 11.500 €);

Telefonie-Ausstattung Erneuerung Telefone, LANcom Router Rathaus, LANcom-Router Wasserversorgung und Bauhof (2020: 2.500 €; 2021: 2.500 €);

Ausstattung Bauhof: verschiedene Beschaffungen Arbeitsgeräte und Maschinen: (2020: 21.000 €; 2021: 20.000 €).

Neuordnung Bauhof und ehem. Stadtwerke einschl. neue Grünschnittsammelstelle 2020: 10.000 € und 2021: 70.000 € - Teilfinanzierung Landeszuschuss 52.000 €

Rathaus Sanierung Toiletten 2021: 22.000 €; Rathaus Mittelbau Erneuerung Fenster 2021: 47.800 €; Rathaus Notstromversorgung 2020: 8.000 €.

## **Produktbereich 02 Sicherheit und Ordnung**

### **ErgebnisHH:**

Mitteleinstellung für den Einsatz externer Dienstleister zur Überwachung des ruhenden und fließenden Verkehrs (50.000 €). Erwartete Einnahmen von 150.000 € für Bußgelder und Ordnungswidrigkeiten.

Einstellung Kosten für die Wahlen 2020 (13 T €) und 2021 (23 T €) - (Kommunal- und Bundestagswahlen)

Einstellung Leasingkosten für Dienstfahrzeuge Ordnungsamt (5 T €).

Bereich Feuerwehren: Anteil Stadt 10.000 € p.a. am Servicepoint für digitale Pager und Ausbildung FW-Angehörige im Rahmen Interkommunaler Zusammenarbeit (IKZ) auf Kreisebene.

### **Investitionen:**

Ordnungsbereich: 210.000 € Anschaffung 2 Säulen für Geschwindigkeitsmessenanlagen einschl. 2 mobil einsetzbare Kameras für alle Stadtteile (2020)

Anschaffung 8 Geschwindigkeitsdisplays für verschiedene Stadtteile (2020)

Brandschutz: 11.000 € je 2020 und 2021 Kosten verschiedene Anschaffungen bei den Feuerwehren (Ausrüstungsgegenstände).

FW Hadamar - Anschaffung Drehleiter (DLAK 23/12) 140.000 € für das Jahr 2020 (Rest)  
- Finanzierung: Landeszuweisung 100.000 € (Rest) und Förderprogramm HESSENKASSE 117.000 €.

FW Hadamar - Ersatzbeschaffung Großtanklöschfahrzeug 90.000 € - Finanzierung Förderprogramm HESSENKASSE.

FW Hadamar - Anschaffung Einsatzleitwagen ELW 1 - 130.000 € als Verpflichtungsermächtigung (VE) 2022

FW Hadamar – Anschaffung Löschgruppenfahrzeug LF 20 - 320.000 € als Verpflichtungsermächtigung (VE) 2022

FW NZ - Gefahrgutausrüstung Ersatzbeschaffung nach Ablauf der 10-Jahres-Frist  
2021: 7.000 €

Systemtrenner für Standrohre zum Schutz der Trinkwasserversorgung aufgrund neuer gesetzlicher Vorschrift 2020: 13.500 €

## **Produktbereich 03 Schulträgeraufgaben**

--/--

## **Produktbereich 04 Kultur und Wissenschaft**

### **ErgebnisHH:**

Weiterführung der Archivierung der Gemeindedaten: 2020 ff. 5.000 € p.a..

Durchführung gemeinsames Orchesterprojekt „Europa Wind Academy“ mit Bellerive, Impruneta und Hadamar; letztes Projektjahr 2020: 7.500 € p.a..

Zuschuss an die Kreismusikschule: Erhöhung von 750 € p.a. auf nunmehr 3 € pro Schüler (aus Hadamar) und Monat = rd. 2.400 € p.a..

NZ. Dorfmuseum: 15.000 € (2020) Anbau Toilette; 5.000 € (2021) Erneuerung Fenster

Kosten 750-Jahr-Feier des Stadtteiles Steinbach: 25.000 € in 2020.

### **Investitionen:**

Stadt-Museum Einrichtung: je 1.000 € (2020 und 2021); Vereinsförderung: je 5.000 € (2020 und 2021)

Stadt-Museum: Realisierung Museumskonzept  
2020: 10.000 €; 2021: 210.000 €; 2022: VE 200.000 €  
Finanzierung (Teil) Landesförderung Museumsverband

Zuschuss zum Projekt Errichtung Denkmal „Grauer Bus“ 2021: 15.000 €

## **Produktbereich 05 Soziale Leistungen/ Soziale Hilfen**

### **ErgebnisHH:**

2020 ff.: Miet- und Mietnebenkosten für Notunterkunftswohnungen Egermannstr. 7 und 9 : 30.000 € p.a.; erwartete Mieteinnahmen: 10.000 €.

Projekt Anrufsammeltaxi (AST): Mitteleinstellung 30.000 € p.a. bei Teilnehmerbeiträgen von 3.000 € p.a..

Zuschüsse an Selbsthilfegruppen etc.: Zuschusserhöhungen für „Frauenhaus“ und „Gegen unseren Willen“ ab 2020

Zuschuss an Generationenhilfe Hadamar: 10.000 € p.a. ab 2020

### **Sperrvermerk:**

Die Mittel sind gesperrt bis zur Vorlage eines detaillierten Konzeptes. Freigabe der Mittel durch die Stadtverordnetenversammlung.

### **Investitionen:**

Einrichtung Zentrale Notunterkunft zur Entlastung Egermannstraße  
2020: 30.000 €; 2021: 30.000 €

Aufstellung Mitfahrerbanke Kernstadt und Stadtteile je 10.000 € 2020 und 2021



## **Produktbereich 06 Kinder-, Jugend- und Familienhilfe**

### **ErgebnisHH:**

Bereich Jugendpflege: Kostenanhebungen wg. neuer Jugendpflegerin und daraus entstehendem Mehrbedarf an Sachkosten.

#### Kindergärten:

2,27 Mio € in 2020 Anteile an den Personal- und Sachkosten der Kindertageseinrichtungen, Kindergärten, Kinderkrippe Bimsalasin und Kinderkrippe Villa Musica. 2,31 Mio.€ in 2021 für gleiche Zwecke.

Verschiedene Unterhaltungsmaßnahmen: 51.500 € in 2020 und 41.900 € in 2021.

Zuweisung des Kreises zur Förderung von KiTa-Plätzen: 185.000 € p.a..

Kostenerstattung vom Land für Beitragsfreiheit 700.000 € und Weiterleitung der Mittel an die Träger. 200.000 € Landesmittel zur Kostenentlastung Kommunen (aus Projekt Starke Heimat Hessen Gewerbesteuerumlage).

Kosten 3.500 € p.a. für Kita-Netzwerk „Qualität vor Ort“.

Kostenanteil Stadt an Praktikantenstelle im pastoralen Raum Hadamar.

Unterhaltung Kinderspielplätze (7 T€ p.a.); Spileplatz Oberweyer: Vordacherneuerung Pausenhalle 13.000 € (2020).

Jugendhaus: 30.000 € (2020) Unterhaltungskosten, Renovierung, Außenanlagen, Beleuchtung, Beschilderung etc.

Zuschuss an IkuFaz/Kinderschutzbund: 5.000 € p.a. ab 2020

### **Investitionen:**

Kinderspielplätze: Anschaffung/Austausch Spielgeräte

2020: 7.000 € 2021: 22.000 € (Spielplätze OW und NW: Trampolin, Kletterwand, Nestschaukel)

Abenteuerspielplatz für Kinder und Jugendliche Kostenveranschlagung je 80.000 € in 2020 und 2021; Finanzierung über HESSENKASSE

Sperrvermerk:

Die Mittel sind gesperrt, bis ein Konzept für die Errichtung eines Abenteuerspielplatzes vorliegt. Gestaltung und Ausstattung erfolgen in modularer Bauweise. Der Standort ist noch festzulegen. Mittelfreigabe durch die Stadtverordnetenversammlung.

## **Produktbereich 07 Gesundheitsdienste**

### **Investitionen:**

Zuschuss zum Projekt „Kneippgartenanlage“ der AWO 10.000 € (2020)

Anschaffung Defibrillatoren für alle Bürgerhäuser und sonstige öffentliche Bereiche (AED = Automatisierter externer Defibrillator): 15.000 € (2020)

## **Produktbereich 08 Sportförderung**

### **ErgebnisHH:**

Freibad: Im Freibad Hadamar gilt ab dem 01.01.2020 ein neuer Betreibervertrag. Danach erhält der Betreiber erhöhte Kostenerstattung, ist aber für den gesamten Betriebsablauf im Bad zuständig. Die Gestellung eines Schwimmmeistergehilfen ist wiederum an die Stadt abzugelten. Die Eintrittsgelder werden hälftig an die Betreiberfirma gezahlt.

Eingestellte Mittel für erforderlichen Austausch der Schwallwasserpumpe im Kinderbecken: 3.000 € (2020).

Kosten für die Erneuerung der Gebäudeverkleidung im Umkleidetrakt: 14.000 € (2021).

Durchführung Schwimmbadfest: 3.000 € (2020).

Sportstätten allgem.: Erhöhung der Kosten für die Übernahme von Wassergeld für die Bewässerung der Sportplätze aufgrund der Änderung der Vereinsförderrichtlinie.

### **Investitionen:**

Investitionszuschuss Neubau Sportanlage Hadamar/Niederhadamar 600.000 € in 2020 und 325.000 € in 2021 (Gesamtsumme 925.000 €); Finanzierung über HESSENKASSE

### **Haushaltbegleitbeschluss:**

Der SV Rot-Weiß Hadamar hat zu dem Projekt bis zum 28.02.2020 einen Bauzeiten- und Finanzierungsplan vorzulegen.

## **Produktbereich 09 Räumliche Planung und Entwicklung, Geoinformationen**

### **ErgebnisHH:**

Bereich Stadtplanung: 140.000 € (2020) Mittel für Stadtaufschließung allgemein (25.000 €), Flächennutzungsplan mit Umweltbericht und B-Plan Altstadt Hadamar mit Umweltbericht (75.000 €), Erstellung Landschaftsplan (Ideenwettbewerb) für das Elbbachufer zwischen Schloßbrücke und Nepomukbrücke (25.000 €), Kernstadt Elbbach Planungskosten Stützmauer Kirchgasse (15.000 €).

100.000 € (2021) Stadtaufschließung allgemein (25.000 €), Flächennutzungsplan mit Umweltbericht und B-Plan Altstadt Hadamar mit Umweltbericht (75.000 €).

5.000 € p.a. Kosten für die Umsetzung der INSPIRE-Richtlinie - Kostenanteil Stadt im Rahmen Interkommunaler Zusammenarbeit (IKZ) auf Kreisebene. (INSPIRE = EU-Initiative zur Schaffung einer europaweiten Geodateninfrastruktur zur Nutzung von Geodaten über das Internet (Visualisierung Geodaten in Form von Karten.)

### **Investitionen:**

HAD/NH. Investitionszuschuss Sportanlage Neubau/Erweiterung

2020: 600.000 €; 2021: 325.000 €

Finanzierung Förderprogramm HESSENKASSE

## **Produktbereich 10 Bauen und Wohnen**

### **ErgebnisHH:**

Denkmalpflege: Kreuzkapelle Niederzeuzheim 15.000 € (2020) für Erneuerung von Fenstern und Tür.

### **Investitionen:**

HAD. Liebfrauenkirche - Investitionszuschuss zur Sanierung 2020: 20.000 € - Finanzierung Förderprogramm HESSENKASSE

## **Produktbereich 11 Ver- und Entsorgung**

### **ErgebnisHH:**

Wasserversorgung: 15.000 € (2021) Hochbehälter Oberzeuzheim – Erneuerung Fenster.

Mittelanhebung für Fremdentsorgung auf 70.000 € (2020) bzw. 75.000 € (2021) wegen gestiegener Mengen und Gebührenerhöhungen in allen Abfallentsorgungsbereichen.

Abwasserentsorgung: 1,502 Mio. € (2020) und 1,530 Mio. € (2021) Anteilskosten an AVL Abwasserverband Limburg-Elz-Hadamar.

### **Investitionen:**

NZ. Obergasse: Erneuerung Wasserversorgung im Zuge der grundhaften Sanierung: Restmittelbereitstellung 2020: 75.000 €

NH. Mainzer Landstraße Wasserversorgung: Planungskosten im Zuge der grundhaften Erneuerung der Straße 2020: 50.000 € 2021: 181.000 € 2022: VE 130.000 €

Wasserversorgung Tiefbrunnen II – Aufbereitungsanlage Eisen und Mangan  
2020: 20.000 €; 2021: 50.000 €

Wasserversorgung Hochbehälter OZ und Hochzone Hadamar Zaunanlage Brunnen II NZ  
2021: 57.000 €

NZ. Obergasse: Erneuerung Abwasserentsorgung im Zuge der grundhaften Sanierung: Restmittelbereitstellung 2020: 290.000 €.

NH. Mainzer Landstraße Abwasserentsorgung: Planungskosten im Zuge der grundhaften Erneuerung der Straße 2020: 50.000 € 2021: 296.000 € 2022: VE 245.000 €

NH. Anbindung Abwasserentsorgung Grünborn an der Höhle – Im Boden 2020: 140.000 €

## **Produktbereich 12 Verkehrsflächen und -anlagen, ÖPNV**

### **ErgebnisHH:**

Straßen: 420.000 € (40.000 € (regulärer Bedarf) + 380.000 €) in 2020 und 120.000 € (40.000 € (regulärer Bedarf) + 80.000 €) in 2021 Mitteleinstellungen für Straßenunterhaltungsmaßnahmen.

Davon vorgesehen in 2020: 30.000 € Sanierung NZ. Grabengasse; 40.000 € NH. Deckenerneuerung Grünborner Weg; 30.000 € HAD. Alte Chaussee Instandsetzung Nebenanlagen; 140.000 € STB. Bornstraße Instandsetzung; 20.000 € NZ. Gartenstraße Instandsetzung; 120.000 € Weitere Straßeninstandsetzung bzw. alternativer Ausbau – Straßen unbenannt.

2021: 80.000 € NZ. Krämergässchen alternativer Ausbau.  
Maßnahmenfinanzierungen über HESSENKASSE.

HAD. Kernstadt Schlangenweg - Zuschuss für Mauersanierung (Herzenbergverein) 50 v.H. der tatsächlichen Kosten, maximal 10.000 € (2020).

Einstellung 2020 und 2021: 251.000 € Kosten für Straßenentwässerung (= Einleitung von Regenwasser in die öffentliche Kanalisation)

### **Investitionen:**

Straßenbau NHad. Mainzer Landstraße: Planungskosten grundhafte Erneuerung Nebenanlagen 2020: 20.000 € 2021: 221.000 € 2022: VE 200.000 €

NZ. Obergasse: Grundhafte Sanierung: Restmittelbereitstellung 2020: 110.000 €

OZ. Oberwiese II: Endausbau Straßen im Baugebiet: Restmittelbereitstellung 2020: 600.000 €.

NH. Anbindung Grünborn an der Höhle - Im Boden 2020: 115.000 €

HAD. Gehweg Bahnübergang Neue Chaussee im Zuge der Erneuerung des Überganges durch die Deutsche Bahn – Anteilskosten Stadt 2020: 47.000 €

NZ. Radwegeprojekt Nassau-Wäller-Radrunde 2020: 75.000 € - Finanzierung Förderprogramm HESSENKASSE

Straßenbeleuchtung: Stromnetzerweiterung 2020 und 2021 jeweils 15.000 €

Bushaltestellen: beidseitig barrierefreie Neugestaltung (alle Stadtteile)

2020: 170.000 €; 2021: 200.000

Finanzierung über Landesförderung GVFG und über Förderprogramm HESSENKASSE.

## **Produktbereich 13 Natur- und Landschaftspflege**

### **ErgebnisHH:**

Gewässer: 2020 ff.: Aufwendungen 20.000 € für Unterhaltungsmaßnahmen am Elbbach; adäquat Zuweisungen vom Land 12.000 € (Die frühere Praxis der pauschalen Bezuschussung durch das Land entfällt.)

Unterhaltungsmaßnahmen im Bereich Friedhöfe: 2020 = 77.000 €; 2021 = 79.000 €.  
Bereich Friedhöfe: Einstellungen von je 60.000 € Einnahmen und Ausgaben für die Fremdvergabe von Grabaushebungen und -schließungen (2020 ff.).

Baumbestand: Unterhaltung des Baumbestandes und Fortschreibung Baumkataster: 2020 = 42.000 EUR; 2021 = 32.000 EUR.

Schädlingsbekämpfung Eichenprozessionsspinner: 25.000 EUR je in 2020 und 2021

OZ. Begrünung Pflanzbeete an der B 54: 5.000 € (2020)

### **Investitionen:**

STB. Aufstellung 2 Stromverteilerkästen STB. Platz vor der Mehrzweckhalle: 2020: 13.000 €.

OZ. Neugestaltung Backesplatz 2021: 150.000 € - Finanzierung Förderprogramm HESSENKASSE

STB. Grillhütte: Hütte mit Grillanlage, neue Bodenplatte 2021: 25.000 € - Finanzierung Förderprogramm HESSENKASSE

OW. Blum's Eck Errichten Wasserspiel und Sitzgelegenheit 2020: 10.000 €

NH. Festplatz „In der Host“: Neubau einer Toilettenanlage, Umbau der alten Toilettenanlage in einen Lagerraum, Errichtung einer Überdachung für Aktionsfläche 2020 = 20.000 € und 2021 = 230.000 €; Gesamtkosten 250.000 € - Finanzierung Förderprogramm HESSENKASSE.

### **Sperrvermerk:**

Die Mittel sind gesperrt bis zur Vorlage eines Konzeptvorschlages. Freigabe durch die Stadtverordnetenversammlung.

HAD. Verrohrung Weiherbach 2020: 285.000 € - Finanzierung Förderprogramm HESSENKASSE

HAD. Weiherbach Hochwasserschutz Regenrückhaltung 2020: 50.000 € 2021: 150.000 € - Finanzierung Landeszuweisung

### **Friedhöfe:**

Arbeitsgeräte und Maschinen 2020 und 2021: je 2.000 €.

Kosten Grabmale Sozialgrabfeld: 2020 und 2021 jeweils 5.000 €.

Urnenstelen 2020: 33.000 €; 2021: 33.000 €.

Herrichtung/Errichtung Friedwald: 2021: 10.000 €

Friedhofsprogramm GeoAS 2020: 23.000 €  
Friedhof Steinbach Trauerhalle – Sanierung der vorhandenen Toilette mit barrierefreiem  
Zugang und angrenzendem Mülltonnenplatz 2021: 100.000 € - Finanzierung  
Förderprogramm HESSENKASSE

### **Produktbereich 14 Umweltschutz**

--/--

#### **Investitionen:**

OW. Einrichtung eines Naturlehrpfades im Wald und Errichtung eines Schwalbenhauses im  
Gewerbegebiet: 15.000 € (2020)

### **Produktbereich 15 Wirtschaft und Tourismus**

#### **ErgebnisHH:**

2020: 29.000 € / 2021: 40.000 € Durchführung Frühjahrs- und Weihnachtsmarkt,  
Steinbacher Markt u. Stadtfest (Stadtfest seit 2015 nur in zweijährigem Rhythmus).

30.000 € Zuschuss Rosengarten (früher 10.000 €): Zuschuss aufgrund hohen Bedarfes –  
verbunden mit einer Pflegegarantie des Vereins Rosengarten e.V. fest auf 3 Jahre (bis 2020) –  
dann Fortschreibung mangels Alternative.

Verschiedene Unterhaltungsmaßnahmen in der Stadthalle und den Bürgerhäusern bzw.  
Dorfgemeinschaftshäusern: rd. 130.000 €.

2020: FTTH Flächendeckender Glasfaserausbau – Beratungs- und Planungsprojekt der  
Kommunen des Landkreises Limburg-Weilburg (IKZ) Kosten 50.000 € –  
Kostenbezuschung durch Bund mit 50.000 €.

#### **Investitionen:**

Stadthalle: 2021: 8.000 € Bühnenvorhänge

Bürgerhaus Oberweyer: 2021: 50.000 € Erneuerung Theke, barrierefreie Toilette und  
Erneuerung Technik - Finanzierung Förderprogramm HESSENKASSE  
Anschaffung 2 große Kühlschränke 2021: 3.000 €

Gemeinschaftsraum Niederweyer: 2020: 3.000 € Anschaffung Spülmaschine

Breitbandversorgung: Nachrüstung multifunktionale Gehäuse Kosten 300.000 € (2021);  
Finanzierung Förderprogramm HESSENKASSE

Baugebiete: Erlöse aus Grundstücksverkäufen: je 370.000 € in 2020 und 2021  
Mittel für Grundstückserwerb 200.000 € in 2020 und 300.000 € in 2021

## **Produktbereich 16 Allgemeine Finanzwirtschaft**

**ErgebnisHH:** KST 16900101 Steuern, allgem. Zuweisungen, allgem. Umlagen: Beibehaltung der Hebesätze bei den Grundsteuern A und B mit 430 v.H. und bei der Gewerbesteuer mit 380 v.H.

Gemeindeanteil an der Einkommensteuer und an der Umsatzsteuer sowie

Familienleistungsausgleich: Ansatzanpassungen auf IST-Ergebnisse Vorjahre und Anwendung der Orientierungsdaten des Landes.

Schlüsselzuweisung und Kreisumlage/Schulumlage: Ansätze auf Grundlage der Erteilung der KFA-Berechnung und Berücksichtigung des neu festgesetzten Hebesatzes für die Kreis- und Schulumlage.

**Investitionen:** erwartete Investitionsstrukturpauschale 2020: 180.000 € und 2021: 180.000 €.

## **Stellenplan**

### Teil A Beamte

Die Abteilung Finanzen (Kämmerei, Steueramt, Stadtkasse) wird aus dem Haupt-, Personal- und Organisationsamt ausgegliedert und bildet künftig ein eigenes Amt. Im Bereich Beamte wird die A11-Stelle in der Kämmerei in eine A13-Stelle umgewandelt.

### Teil B I Arbeitnehmer (ehemals Angestellte):

Im Angestelltenbereich erfolgt Wegfall einer Stelle EG 6 beim Freibad nach Renteneintritt des Stelleninhabers und im Zuge eines neuen Betreibervertrages.

### Im Teil B II Arbeitnehmer (ehemals Arbeiter):

Im Bereich Bauhof erfolgt die Umwandlung aller bisherigen Stellen EG 5 in EG 6 .

Für den Bereich Feuerwehren erfolgt die Neueinstellung der Stelle eines Feuerwehrgerätewartes EG 6 .

## Gesamtbetrachtung:

Der **Gesamtergebnisplan 2020** gliedert sich wie folgt:

Die Summe der ordentlichen Erträge beläuft sich auf	25.325.608 Euro,
die ordentlichen Aufwendungen betragen	24.454.895 Euro,
so dass sich beim Verwaltungsergebnis ein Überschuss von ergibt.	870.713 Euro
Die veranschlagten Finanzerträge ergeben mit	45.570 Euro
nach der Gegenüberstellung mit dem Zins- und sonst. Aufwand von	617.600 Euro
ein Defizit in Höhe von	-572.030 Euro.

Der Überschuss des Verwaltungsergebnisses und das Defizit des Finanzergebnisses ergeben einen Überschuss des ordentlichen Ergebnisses von 298.683 Euro.

Das außerordentliche Ergebnis zeigt einen Aufwandsbetrag von 5.420 € an.

Somit resultiert der Ergebnishaushalt mit einem Jahresergebnis von 293.263 Euro.

## Der **Gesamtfinanzplan 2020**

weist Einzahlungen aus Investitionszuweisungen und -zuschüssen von 1.831.500 Euro und Einzahlungen aus Abgängen von Gegenständen des Sachanlagevermögens und immat. Anlagevermögens von 370.000 Euro aus, mithin 2.201.500 Euro  
Hinzu kommt ein Zahlungsmittelüberschuss von 62.870 Euro

Die Auszahlungen für Investitionen belaufen sich auf -3.810.100 Euro

was einen Finanzmittelfehlbedarf ergibt von -1.545.730 Euro.

Bei den Finanzierungstätigkeiten stehen Kreditaufnahmen von 1.545.730 Euro  
Tilgungsausgaben von -1.034.000 Euro

entgegen, was zu einer Mehrverschuldung im laufenden Haushaltsjahr führt. Allerdings ist im Betrag der Kreditaufnahme ein Darlehen aus dem Förderprogramm HESSENKASSE in Höhe von 344.308 € enthalten.

Im Jahr 2021 des Doppelhaushaltes wird die Mehrverschuldung wieder ausgeglichen, da die Kreditaufnahme 2021 unter den Tilgungsausgaben liegt.



Der **Gesamtergebnisplan 2021** gliedert sich wie folgt:

Die Summe der ordentlichen Erträge beläuft sich auf	25.102.927 Euro,
die ordentlichen Aufwendungen betragen	24.206.930 Euro,
so dass sich beim Verwaltungsergebnis ein Überschuss ergibt.	895.997 Euro
Die veranschlagten Finanzerträge ergeben mit	45.570 Euro
nach der Gegenüberstellung mit dem Zins- und sonst. Aufwand von	598.000 Euro
ein Defizit in Höhe von	-552.430 Euro.
Der Überschuss des Verwaltungsergebnisses und das Defizit des Finanzergebnisses ergeben einen Überschuss des ordentlichen Ergebnisses von	343.567 Euro.

Das außerordentliche Ergebnis zeigt einen Aufwandsbetrag von 5.420 € an.

Somit resultiert der Ergebnishaushalt mit einem Jahresergebnis von 338.147 Euro.

#### Der **Gesamtfinanzplan 2021**

weist Einzahlungen aus Investitionszuweisungen und -zuschüssen von 2.132.500 Euro und Einzahlungen aus Abgängen von Gegenständen des Sachanlagevermögens und immat. Anlagevermögens von 370.000 Euro aus, mithin	2.502.500 Euro
Hinzu kommt ein Zahlungsmittelüberschuss von	37.825 Euro
Die Auszahlungen für Investitionen belaufen sich auf	-3.293.300 Euro
was einen Finanzmittelfehlbedarf ergibt von	752.975 Euro.
Bei den Finanzierungstätigkeiten stehen Kreditaufnahmen von	752.975 Euro
Tilgungsausgaben von	- 1.006.000 Euro
entgegen, was zu keiner Mehrverschuldung im laufenden Haushaltsjahr führt.	

## **V. Einige Kennzahlen des Haushaltes:**

### **Pro-Kopf-Verschuldung**

Die Pro-Kopf-Verschuldung ist das Verhältnis von gesamtem Fremdkapital (Verbindlichkeiten) zur Einwohnerzahl der Kommune. Sie illustriert, wie sich die Schulden pro Einwohner verteilen. Generell gilt, dass die finanzielle Situation einer Kommune umso besser ist, je niedriger die Pro-Kopf-Verschuldung ist.

Zum 31.12.2018 (mit 12.480 Einwohnern zum Stichtag 31.12.2018 beträgt die Pro-Kopf-Verschuldung 1.313,75 €.

### **Steuerertragsquote**

Die Steuerertragsquote gibt den Anteil der Steuern und steuerähnlicher Erträge an der Gesamtsumme der ordentlichen Erträge an.

Mit einer Steuerertragsquote von 43,7 % stellen die Steuern und steuerähnlichen Erträge die größte Einnahmequelle dar. Dabei entfallen rd. 25,4 % auf den Gemeindeanteil an der Einkommen- und Umsatzsteuer, ein Teil mit 9,5 % auf die Gewerbesteuer, 6,8 % auf die Grundsteuern A und B und 0,7 % auf sonstige Steuern. (Bericht Jahresabschlussprüfung 2014 des Rechnungsprüfungsamtes Limburg-Weilburg)

Die Steuerertragsquote für die Haushaltsplanung 2020 beträgt 45,66 %. Hier entfallen auf den Gemeindeanteil an der Einkommen- und Umsatzsteuer rd. 25,48 %, auf die Gewerbesteuer rd. 11,85 %, auf die Grundsteuern A und B 6,00 % und auf sonstige Steuern 0,75 %.

### **Steueraufwandsquote**

Die Steueraufwandsquote gibt den Anteil der Aufwendungen für Steuern und gesetzliche Umlagen an der Gesamtsumme der ordentlichen Aufwendungen an. Diese Position stellt in der Ergebnisrechnung mit 40,8 % die größte Aufwandsposition dar. (Bericht Jahresabschlussprüfung 2014 des Rechnungsprüfungsamtes Limburg-Weilburg)

In der Haushaltsplanung 2020 beträgt die Steueraufwandsquote 35,74 %.

### **Personalaufwandsquote**

Die Personalaufwandsquote von 19,1 % stellt einen erheblichen Anteil der ordentlichen Aufwendungen dar. Hiervon entfielen 15,2 % auf Personalaufwendungen und 3,9 % auf Versorgungsaufwendungen. (Bericht Jahresabschlussprüfung 2014 des Rechnungsprüfungsamtes Limburg-Weilburg)

Gemäß der Haushaltsplanung 2020 beläuft sich die Personalaufwandsquote auf 19,0 %, davon entfallen 16,2 % auf Personalaufwendungen und 2,8 % auf Versorgungsaufwendungen.

## **VI. Wirtschaftslage der Eigenbetriebe**

Der Eigenbetrieb Stadtwerke, der den Bereich Wasserversorgung bewirtschaftete, ist zum 31. Dezember 2015 durch Beschluss der Stadtverordnetenversammlung vom 11. September 2015 aufgelöst und zum 01.01.2016 in den Haushalt der Stadt Hadamar integriert worden. Die Wasserversorgung wird seither über die Kostenstelle 11533001 geführt.

## **VII. Bevölkerungsentwicklung (demografische Entwicklung)**

Gemäß § 6 Absatz 2 GemHVO ist im Vorbericht darzustellen, welche Auswirkungen sich durch die erwartete Bevölkerungsentwicklung auf die Gemeinde und ihre Einrichtungen voraussichtlich ergeben werden.

Informationen zur erwarteten Bevölkerungsentwicklung sind diesem Haushalt als Anlage zum Vorbericht beigelegt.

**Hadamar, den 06. Dezember 2019**

DER MAGISTRAT  
DER STADT HADAMAR



Michael Ruoff  
- Bürgermeister -

# **Anlage zum Vorbericht zum Haushalt 2020 - 2021**

**zu**

## **VII. Bevölkerungsentwicklung** **(demografische Entwicklung)**

Gemäß § 6 Absatz 2 GemHVO ist im Vorbericht darzustellen, welche Auswirkungen sich durch die erwartete Bevölkerungsentwicklung auf die Gemeinde und ihre Einrichtungen voraussichtlich ergeben werden.

Die erwartete Bevölkerungsentwicklung ist auf Datenmaterial mit Bevölkerungsprognosen angewiesen.

Die HessenAgentur hat im Auftrag des Hessischen Ministeriums für Wirtschaft, Verkehr und Landesentwicklung für alle 428 hessischen Kommunen Daten und Indikatoren zum demografischen Wandel zusammengestellt und in diesem Rahmen auch kleinräumige Bevölkerungsvorausschätzungen bis zum Jahre 2030 vorgenommen.

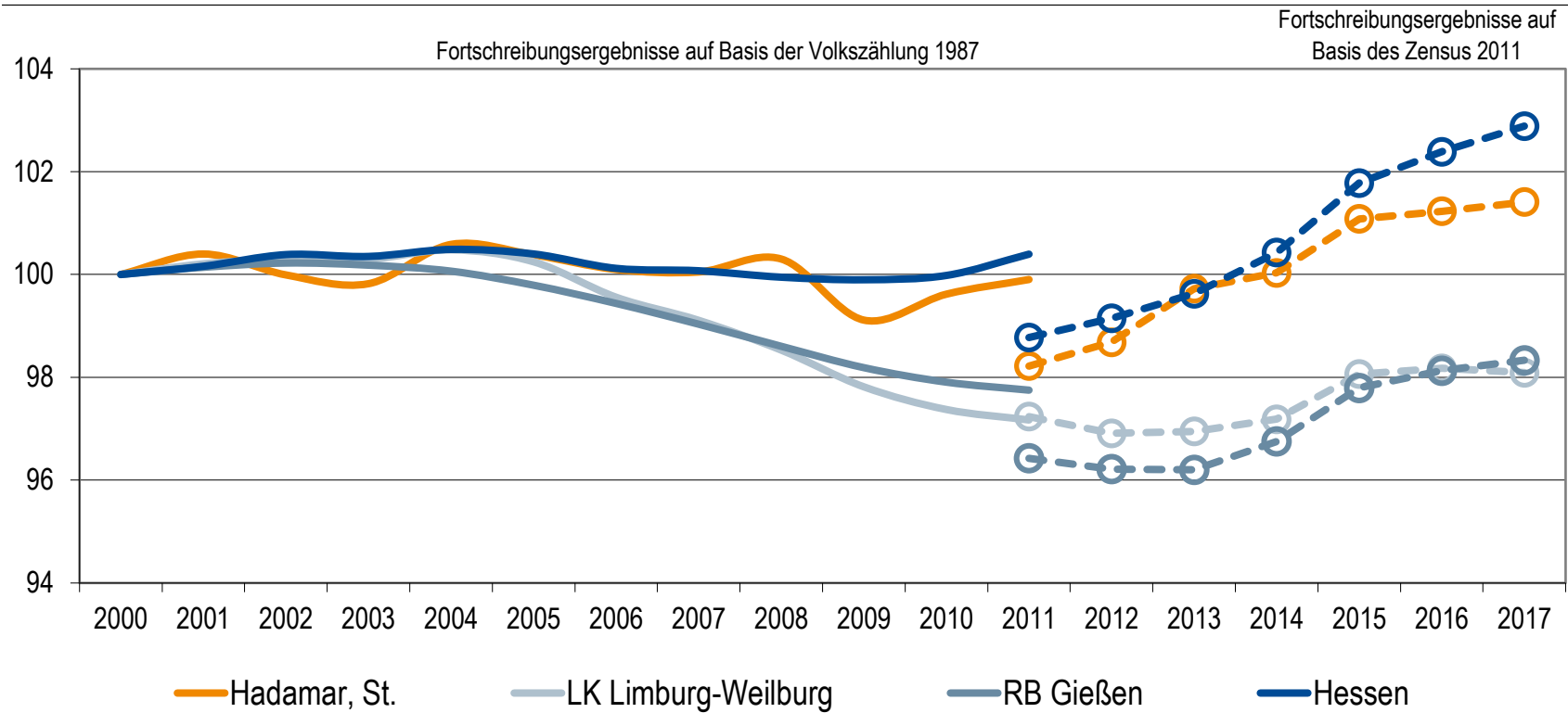
Diese sind konsistent mit den bereits vorliegenden Vorausschätzungen für das Land und die Regierungsbezirke sowie für die kreisfreien Städte und Landkreise.

Die folgenden 6 Seiten zeigen die Zahlen für Hadamar (Datenblatt Hadamar, Stand 31.12.2017), z.T. im Vergleich mit dem Landkreis Limburg, dem Regierungsbezirk Giessen und dem Land Hessen sowie Hinweise zur Anwendung der Datenblätter (Seite 6)..

## Gemeindedatenblatt: Hadamar, St. (533007)

Die Gemeinde Hadamar liegt im mittelhessischen Landkreis Limburg-Weilburg und fungiert mit rund 12.500 Einwohnern (Stand: 31.12.2017) als ein Grundzentrum im ländlichen Raum des Regierungsbezirks Gießen.

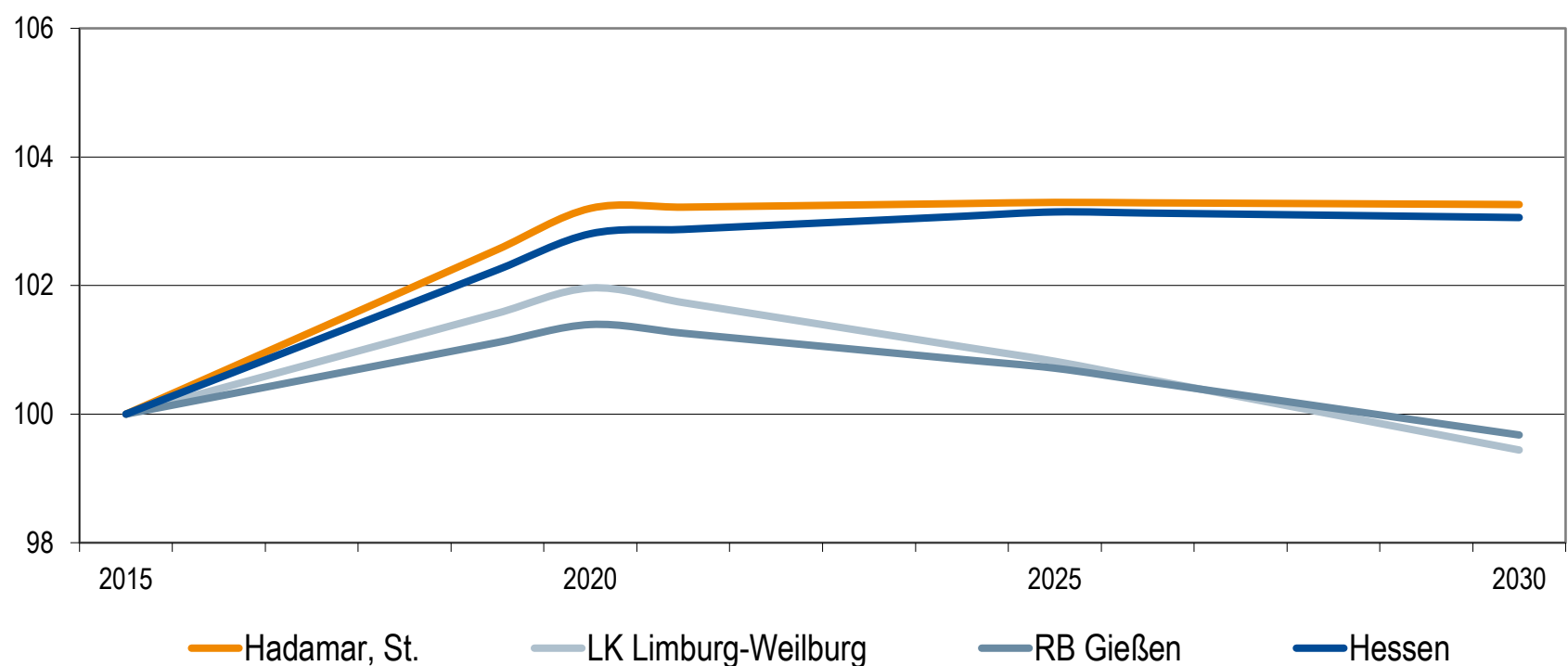
### Bevölkerungsentwicklung von 2000 bis 2017 im Regionalvergleich (Jahresendstand im Jahr 2000=100)



Quelle: Hessisches Statistisches Landesamt (2018), Berechnungen der Hessen Agentur.

### Vorausschätzung:

### Bevölkerungsentwicklung von 2015 bis 2030 im Regionalvergleich (Jahresendstand im Jahr 2015=100)



Quelle: Bevölkerungsvorausschätzung der Hessen Agentur (2016).

## Eckwerte der regionalen Bevölkerungsentwicklung im Überblick

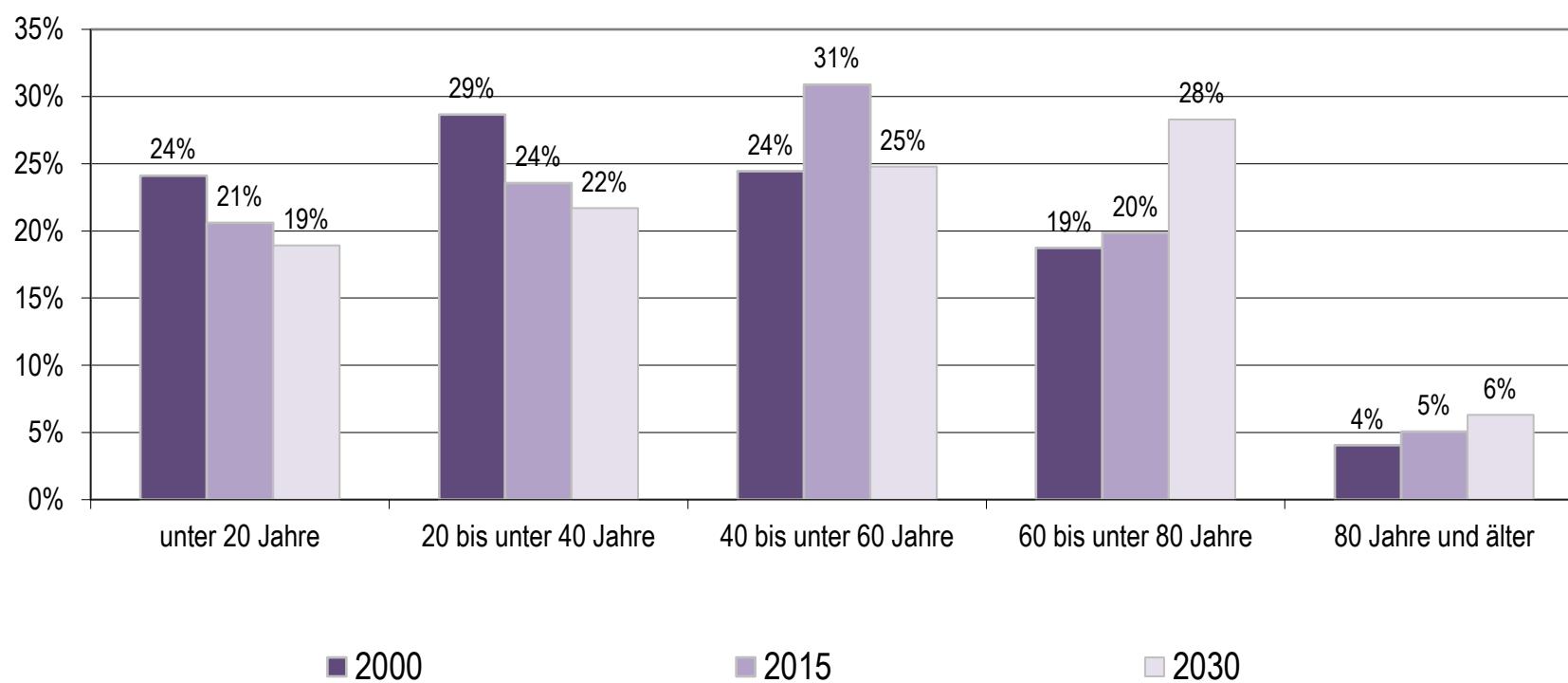
(bis 2015 realisierte Werte / 2020, 2030 vorausgeschätzte Werte)

	Hadamar, St.	LK Limburg-Weilburg	RB Gießen	Hessen
<b>Einwohner am Jahresende</b> (Angaben in 1.000)				
2000	12,3	175,3	1.063,5	6.068,1
2015	12,4	171,9	1.040,1	6.176,2
2020	12,8	175,3	1.054,6	6.349,4
2030	12,8	171,0	1.036,7	6.365,0
<b>relative Veränderung</b> (Angaben in %)				
2015-2020	+3,2%	+2,0%	+1,4%	+2,8%
2020-2030	+0,1%	-2,5%	-1,7%	+0,2%
2015-2030	+3,3%	-0,6%	-0,3%	+3,1%
<i>nachrichtlich (vor Zensus 2011):</i>				
2000-2011	-0,1%	-2,8%	-2,2%	+0,4%
<b>Durchschnittsalter</b> (Angaben in Jahren)				
2000	39,7	40,3	40,4	41,1
2015	42,9	44,2	43,8	43,7
2020	43,8	45,4	44,9	44,7
2030	45,9	47,7	47,1	46,7

2000 und 2000-2011: Fortschreibungsergebnisse auf Basis der Volkszählung 1987; 2015: Fortschreibungsergebnisse auf Basis des Zensus 2011; 2020 und 2030: Bevölkerungsvorausschätzung der Hessen Agentur.

Quelle: Hessisches Statistisches Landesamt (2016), Bevölkerungsvorausschätzung der Hessen Agentur (2016).

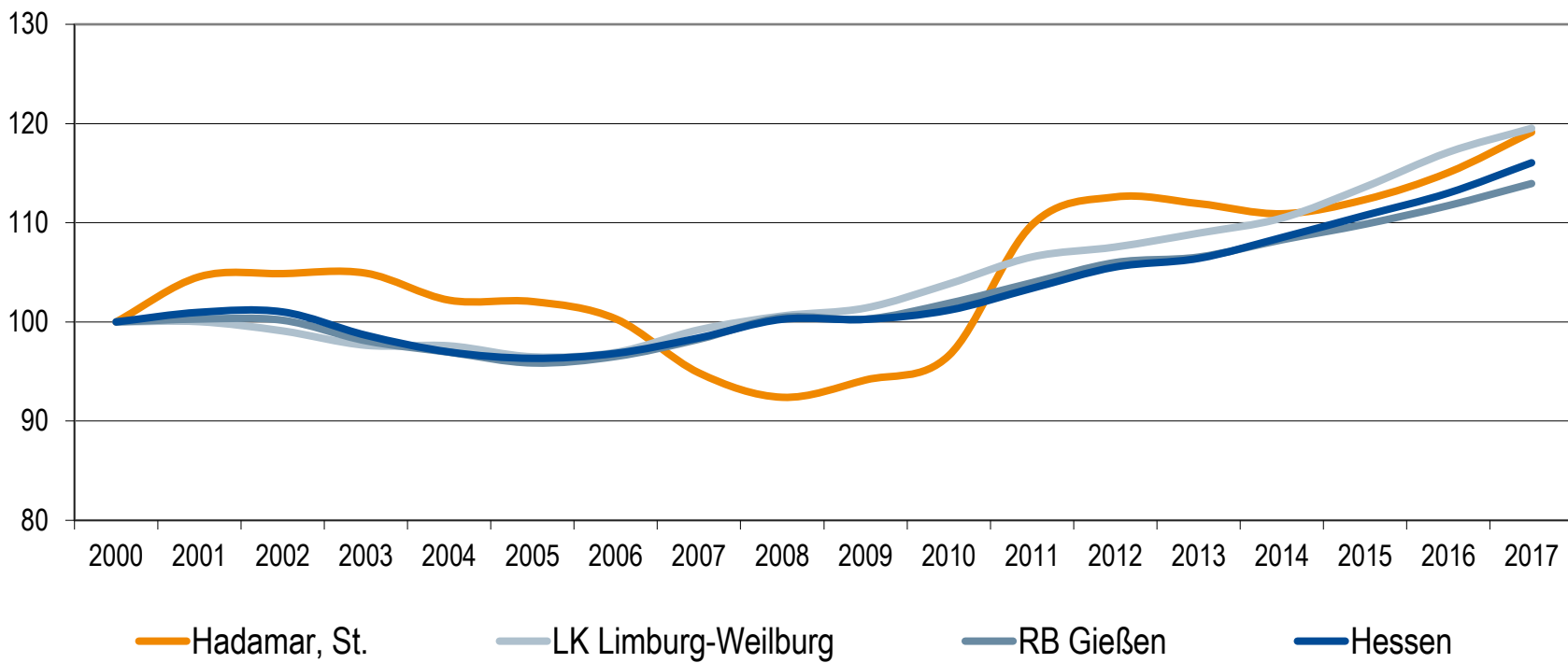
## Altersstruktur der Bevölkerung im Zeitvergleich (Einteilung in äquidistante Altersgruppen; Anteilswerte in %)



2000: Fortschreibungsergebnisse auf Basis der Volkszählung 1987; 2015: Fortschreibungsergebnisse auf Basis des Zensus 2011; 2020 und 2030: Bevölkerungsvorausschätzung der Hessen Agentur.

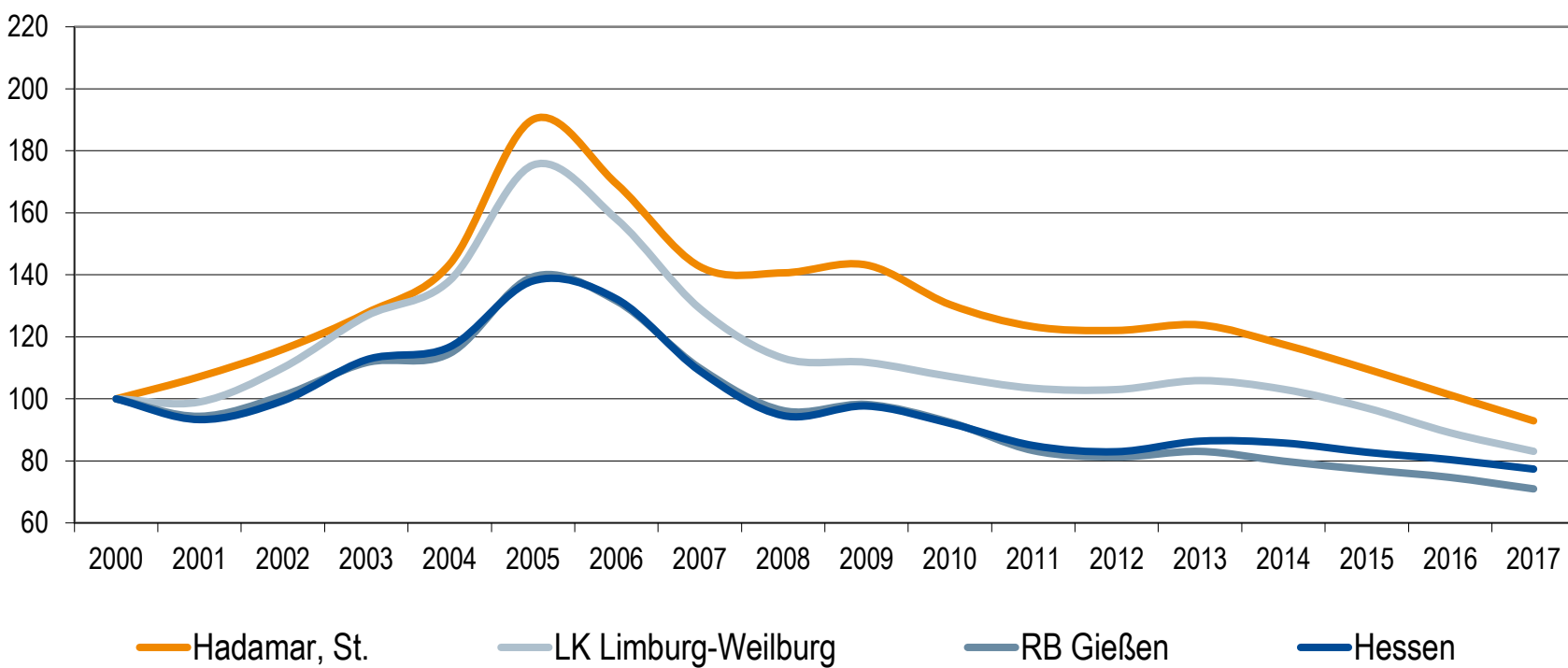
Quelle: Hessisches Statistisches Landesamt (2016), Bevölkerungsvorausschätzung der Hessen Agentur (2016).

**Entwicklung der sozialversicherungspflichtig Beschäftigten am Arbeitsplatz von 2000 bis 2017 im Regionalvergleich**  
 (Stand: 30. Juni; Jahr 2000=100)



Quelle: Statistik der Bundesagentur für Arbeit (2018), Berechnungen der Hessen Agentur.

**Entwicklung der Arbeitslosenzahlen von 2000 bis 2017 im Regionalvergleich**  
 (Jahresdurchschnitt; Jahr 2000=100)



Quelle: Statistik der Bundesagentur für Arbeit (2018), Berechnungen der Hessen Agentur.

**Sozialversicherungspflichtig Beschäftigte und ausschließlich geringfügig entlohnte Beschäftigte am Arbeitsort im Regionalvergleich**

	Hadamar, St.	LK Limburg-Weilburg	RB Gießen	Hessen
<b>Sozialversicherungspflichtig Beschäftigte</b>				
im Jahr 2017 (Stand: 30. Juni)	2.666	52.327	361.824	2.524.156
Veränderung gegenüber dem Jahr 2000 (in %)	+19,1%	+19,5%	+13,9%	+16,0%
<b>davon im Jahr 2017</b> (Anteilswerte in %, Stand: 30. Juni)				
Vollzeitbeschäftigte	61,3%	69,1%	69,5%	71,8%
Teilzeitbeschäftigte	38,7%	30,9%	30,5%	28,2%
<b>Ausschließlich geringfügig entlohnte Beschäftigte</b>				
im Jahr 2017 (Stand: 30. Juni)	747	11.066	71.883	372.991
Veränderung gegenüber dem Jahr 2000 (in %)	+47,3%	+11,2%	+13,1%	+8,8%

Quelle: Statistik der Bundesagentur für Arbeit (2018), Berechnungen der Hessen Agentur.

**Prozentuale Verteilung der sozialversicherungspflichtig Beschäftigten am Arbeitsort nach Wirtschaftszweigen in den Jahren 2000 und 2017 im Regionalvergleich (Anteilswerte in %)**

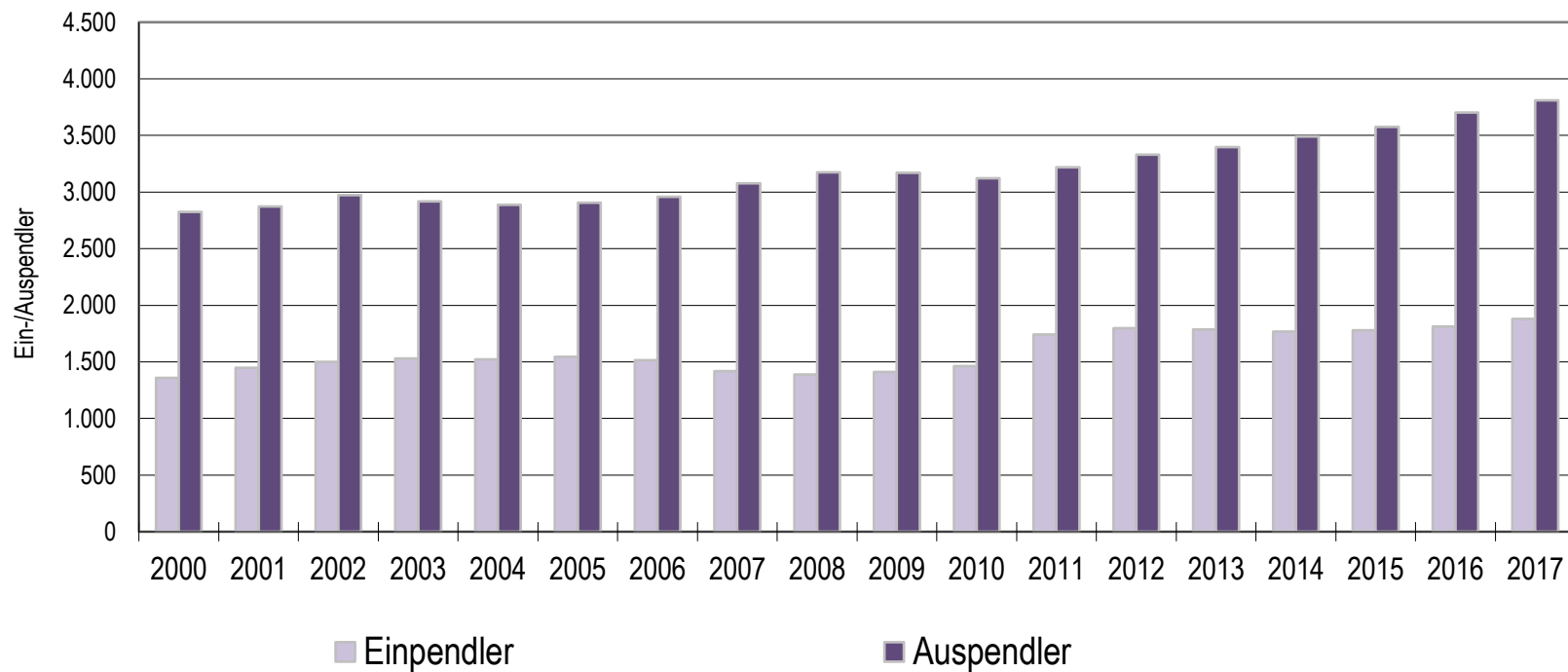
		Hadamar, St.	LK Limburg-Weilburg	RB Gießen	Hessen
<b>Produzierendes Gewerbe</b>	2000	23,4%	34,0%	38,6%	30,6%
	<b>2017</b>	<b>21,5%</b>	<b>30,3%</b>	<b>33,8%</b>	<b>24,3%</b>
<b>Handel, Gastgewerbe und Verkehr</b>	2000	17,6%	26,5%	21,3%	25,1%
	<b>2017</b>	<b>16,4%</b>	<b>24,8%</b>	<b>19,8%</b>	<b>23,8%</b>
<b>Unternehmensdienstleistungen</b>	2000	4,1%	11,1%	10,1%	20,2%
	<b>2017</b>	<b>8,7%</b>	<b>15,0%</b>	<b>14,3%</b>	<b>26,1%</b>
<b>Öffentliche und private Dienstleistungen</b>	2000	52,8%	25,9%	28,3%	22,5%
	<b>2017</b>	<b>52,9%</b>	<b>29,5%</b>	<b>31,8%</b>	<b>25,4%</b>
<b>Sonstiges, keine Zuordnung möglich oder anonymisiert</b>	2000	2,2%	2,4%	1,7%	1,5%
	<b>2017</b>	<b>0,6%</b>	<b>0,3%</b>	<b>0,4%</b>	<b>0,4%</b>

Quelle: Statistik der Bundesagentur für Arbeit (2018), Berechnungen der Hessen Agentur.



## Entwicklung der Pendlerbewegungen Hadamar, St. von 2000 bis 2017

Hadamar, St. besitzt einen relativen Auspendlerüberschuss. Die Zahl der Auspendler übersteigt die der Einpendler im Mittel der letzten fünf Jahre um das 2-fache.



Quelle: Statistik der Bundesagentur für Arbeit (2018), Berechnungen der Hessen Agentur.

## Ergänzende Indikatoren im Regionalvergleich

	Hadamar, St.	LK Limburg-Weilburg	RB Gießen	Hessen
<b>Flächenindikatoren (31.12.2017)</b>				
Siedlungs- und Verkehrsfläche je Einw. (m <sup>2</sup> /Einw.)	627	745	760	538
Anteil der Landwirtschaftsfläche an Gesamtfläche in %	56%	46%	43%	42%
Anteil der Waldfläche an Gesamtfläche in %	22%	34%	40%	40%
<b>Bevölkerungsdichte (31.12.2017)</b>				
Einw. je km <sup>2</sup>	304	233	194	296
Einw. je km <sup>2</sup> - Siedlungs- und Verkehrsfläche	1.594	1.341	1.316	1.860
<b>Wohnungen (31.12.2017)<sup>1</sup></b>				
Anzahl der Wohnungen (Angaben in 1.000)	5,7	82,1	501,4	3.024,0
Veränderung gegenüber dem Jahr 2000 (in %)	+11,2%	+11,9%	+12,1%	+10,6%
Wohnfläche je Einw. (m <sup>2</sup> /Einw.)	49,5	52,3	50,3	46,7
Veränderung gegenüber dem Jahr 2000 (in %)	+19,5%	+20,3%	+20,8%	+15,0%
<b>Tourismus (2017)</b>				
Übernachtungen (Angaben in 1.000)	20,3	556,6	2.774,9	34.103,9
Tourismusintensität (Übern. je 1.000 Einw.)	1.628	3.237	2.653	5.463

<sup>1</sup> Wohnungen in Wohn- und Nichtwohngebäuden

Quelle: Hessisches Statistisches Landesamt (2018), Berechnungen der Hessen Agentur.

## **! Wichtig zur Interpretation der Bevölkerungsvorausschätzung !**

### **Datenbank zum demografischen Wandel in den hessischen Gemeinden**

#### **Datenblatt für Hadamar, St.**

*(Stand: Oktober 2018)*

Die Hessen Agentur hat im Auftrag des Hessischen Ministeriums für Wirtschaft, Energie, Verkehr und Landesentwicklung für die hessischen Kommunen Daten und Indikatoren zur demografischen Entwicklung zusammengestellt und in diesem Rahmen auch kleinräumige Bevölkerungsvorausschätzungen bis zum Jahr 2030 vorgenommen. Diese sind konsistent mit den bereits vorliegenden Vorausschätzungen der Hessen Agentur für das Land und die Regierungsbezirke sowie für die kreisfreien Städte und Landkreise.

Die Modellrechnungen zur langfristigen Bevölkerungsentwicklung in Hessen verwenden sowohl Angaben zum Bevölkerungsbestand als auch zu Geburten, Sterbefällen sowie zum Wanderungsverhalten für den Zehnjahreszeitraum von 2005 bis 2014. Die Jahre 2011 bis 2014 basieren auf den Zensusergebnissen.

Die Annahmen zur Entwicklung der Geburtenrate sowie zur Lebenserwartung für Hessen insgesamt orientieren sich an der 13. koordinierten Bevölkerungsvorausschätzung des Bundes und der Länder. Da sich die Geburtenrate in Hessen seit über 40 Jahren relativ stabil zwischen den Werten von 1,3 und 1,5 Kindern je Frau bewegt, wird eine Geburtenrate in Höhe von 1,4 Kindern je Frau für den gesamten Prognosezeitraum angenommen. Die Lebenserwartung der hessischen Bevölkerung, die sich in den vergangenen Jahrzehnten kontinuierlich erhöht hat, wird in Zukunft weiter steigen. Die Lebenserwartung eines heute geborenen Jungen beträgt rund 78 Jahre und eines heute geborenen Mädchens etwa 82,5 Jahre. In den Modellrechnungen wird bis zum Jahr 2050 ein Anstieg der Lebenserwartung eines neugeborenen Jungen auf annähernd 84,5 Jahre und eines Mädchens auf rund 88,5 Jahre angenommen.

Anders als bei der Entwicklung von Geburtenrate und Lebenserwartung zeichnet sich das Wanderungsverhalten im Zeitverlauf durch ausgeprägte Schwankungen aus. **Annahmen zum mittel- und langfristigen Wanderungsgeschehen sind daher immer mit hohen Unsicherheiten behaftet. Aufgrund der aktuell hohen Wanderungsgewinne können sich auf kleinräumiger Ebene allerdings deutliche Abweichungen zwischen der tatsächlichen und der vorausgeschätzten Bevölkerungsentwicklung ergeben. Dies ist bei der Interpretation der Ergebnisse unbedingt zu beachten!**

Ziel von Modellrechnungen ist es, eine Orientierung zu geben, um sich aktiv mit den Herausforderungen des demografischen Wandels auseinander zu setzen und Maßnahmen auf den Weg zu bringen bzw. Positives zu stärken und Risiken entgegen zu wirken.

## Haushaltssatzung 2020 und 2021

Aufgrund der §§ 94 ff. der Hessischen Gemeindeordnung (HGO) in der Fassung der Bekanntmachung vom 07.03.2005 (GVBl. I S. 142), zuletzt geändert durch Gesetz vom 21.06.2018 (GVBl. I S. 291), hat die Stadtverordnetenversammlung am 06. Dezember 2019 für die Haushaltsjahre 2020 und 2021 folgende Haushaltssatzung beschlossen:

### § 1

Der Haushaltsplan wird für das Haushaltsjahr	2020	2021
im Ergebnishaushalt		
<u>im ordentlichen Ergebnis</u>		
mit dem Gesamtbetrag der Erträge auf	25.371.178 €	25.148.497 €
mit dem Gesamtbetrag der Aufwendungen auf	25.072.495 €	24.804.930 €
mit einem Saldo von	298.683 €	343.567 €
<u>im außerordentlichen Ergebnis</u>		
mit dem Gesamtbetrag der Erträge auf	0 €	0 €
mit dem Gesamtbetrag der Aufwendungen auf	5.420 €	5.420 €
mit einem Saldo von	-5.420 €	-5.420 €
mit einem Überschuss von	293.263 €	338.147 €
im Finanzhaushalt		
mit dem Saldo aus den Einzahlungen und Auszahlungen aus laufender Verwaltungstätigkeit auf	1.096.870 €	1.043.825 €
und dem Gesamtbetrag der		
Einzahlungen aus Investitionstätigkeit auf	2.201.500 €	2.502.500 €
Auszahlungen aus Investitionstätigkeit auf	3.810.100 €	3.293.300 €
mit einem Saldo von	-1.608.600 €	-790.800 €
Einzahlungen aus Finanzierungstätigkeit auf	1.545.730 €	752.975 €
Auszahlungen aus Finanzierungstätigkeit auf	1.034.000 €	1.006.000 €
mit einem Saldo von	511.730 €	-253.025 €
ausgeglichen	0 €	0 €
festgesetzt.		

### § 2

Der Gesamtbetrag der Kredite, deren Aufnahme in den Haushaltsjahren 2020 und 2021 zur Finanzierung von Investitionen und Investitionsförderungsmaßnahmen erforderlich ist, wird im Haushaltsjahr

	2020	2021
auf	1.545.730 €	752.975 €

festgesetzt. Im Betrag des Jahres 2020 ist ein Kredit aus dem Landesförderprogramm HESSENKASSE in Höhe von 344.308 € enthalten.

### § 3

Der Gesamtbetrag von Verpflichtungsermächtigungen zur Leistung von Auszahlungen in künftigen Jahren für Investitionen und Investitionsförderungsmaßnahmen wird im

Haushaltsjahr	2020	2021
auf	0 €	1.225.000 €

festgesetzt (davon für das HHJ 2022 = 1.225.000 €; für das HHJ 2023 = 0 €).

### § 4

Der Höchstbetrag der Liquiditätskredite, die in den Haushaltsjahren 2020 und 2021 zur rechtzeitigen Leistung von Auszahlungen in Anspruch genommen werden dürfen, wird auf jeweils 2.000.000 € festgesetzt.

### § 5

Die Steuersätze für die Gemeindesteuern werden wie folgt festgesetzt:

Für das Haushaltsjahr	2020	2021
1. Grundsteuer		
a) für land- und forstwirtschaftliche Betriebe (Grundsteuer A) auf	430 v.H.	430 v.H.
b) für Grundstücke (Grundsteuer B) auf	430 v.H.	430 v.H.
2. Gewerbesteuer auf	380 v.H.	380 v.H.

### § 6

Ein Haushaltssicherungskonzept wurde nicht beschlossen.

### § 7


Es gilt der von der Stadtverordnetenversammlung als Teil des Haushaltsplans beschlossene Stellenplan.

### § 8

Die Haushaltsvermerke regeln die Ausführung des Haushaltes in den Bereichen Deckungsfähigkeit, Zweckbindung von Einnahmen, Übertragbarkeit und über- und außerplanmäßige Aufwendungen und Auszahlungen.

Hadamar, den 06.12.2019

Der Magistrat der Stadt Hadamar



Michael Ruoff, Bürgermeister

# Haushaltsvermerke zum Haushalt 2020-2021

## 1. Gegenseitige Deckungsfähigkeit

Soweit nachstehend nicht anders geregelt, sind alle Aufwendungen innerhalb eines Teilhaushaltes gegenseitig deckungsfähig (§ 20 Abs. 1 GemHVO). Soweit nachfolgend nicht anders geregelt, sind auch alle Auszahlungen und Verpflichtungsermächtigungen innerhalb eines Teilhaushaltes jeweils gegenseitig deckungsfähig (§ 20 Abs. 3 GemHVO).

Darüber hinaus werden gemäß § 20 Abs. 2 GemHVO für gegenseitig deckungsfähig erklärt:

### 1.1 Innerhalb des Ergebnishaushaltes

1.10 alle Aufwendungen der Kontengruppen 62 bis 65 (Personalaufwendungen) einschließlich aller Konten der Erstattung von Personalkosten

1.11 alle Aufwendungen der Hauptkonten bzw. Konten

605 Nebenkosten  
670 Mieten  
690 Versicherungen

1.12 alle Aufwendungen der Hauptkonten bzw. Konten

601 Verbrauchsmaterialien  
681 Zeitungen und Fachliteratur  
682 Porto- und Versandkosten  
683 Telefon- und Datenübertragungskosten  
684 amtliche Bekanntmachungen

1.13 alle Aufwendungen der Hauptkonten 66 - Abschreibungen

1.14 alle Aufwendungen der Hauptkonten 91 - Innere Leistungsverrechnungen

1.15 alle Aufwendungen für Softwarepflege, Miete/Leasing EDV und Kosten EDV-Anwendungen

1.16 veranschlagte zahlungswirksame Aufwendungen mit Ansätzen für zahlungswirksame Aufwendungen eines anderen Budgets, wenn ein sachlicher Zusammenhang besteht (Bsp.: Kindergärten)

1.17 Aufwendungen der Teilhaushalte sind nicht gegenseitig deckungsfähig mit Kosten aus inneren Leistungsverrechnungen

1.18 Zahlungswirksame Aufwendungen sind nicht deckungsfähig mit zahlungsunwirksamen Aufwendungen

1.19 Verfügungsmittel sind nicht gegenseitig deckungsfähig mit anderen Aufwendungen

## **2. Einseitige Deckungsfähigkeit**

Einsparungen bei den zahlungswirksamen Aufwendungen dürfen für Investitionsauszahlungen verwendet werden (§ 20 Abs. 6 GemHVO).

Mehrerträge dürfen in den Teilergebnishaushalten für höhere Aufwendungen verwendet werden.

Mehreinzahlungen für Investitionen dürfen in den Teilfinanzhaushalten für höhere Auszahlungen verwendet werden.

## **3. Zweckbindung von Einnahmen**

Zahlungswirksame Mehrerträge dürfen innerhalb eines Teilhaushaltes für entsprechende Mehraufwendungen verwendet werden. Die Regelung gilt auch für Einzahlungen und Auszahlungen entsprechend (§ 19 GemHVO).

## **4. Übertragbarkeit (§ 21 GemHVO)**

### **4.1 Im Finanzhaushalt**

Die Auszahlungen des Finanzhaushaltes sind kraft Gesetzes übertragbar.

### **4.2 Im Ergebnishaushalt**

Im Ergebnishaushalt können alle Aufwendungen bei entsprechender Begründung durch Beschluss der Stadtverordnetenversammlung übertragen werden.

## **5. Über- und außerplanmäßige Aufwendungen und Auszahlungen**

Über über- und außerplanmäßige Aufwendungen und Auszahlungen gemäß § 100 HGO entscheidet der Magistrat bis zu einem Betrag von 10.000 Euro im Ergebnishaushalt und 20.000 Euro im Finanzhaushalt, bei darüber hinausgehenden Beträgen entscheidet die Stadtverordnetenversammlung.

# **Produkt- und Kostenstellenplan**

## **der Stadt Hadamar**

**Produkt- und Kostenstellenplan**

**Hadamar**

Art	Zuordnungscode	Name
1.Gruppe=Produktbereich 2.Gruppe=Produktgruppe 3.Gruppe=Produkt KST=Kostenstelle(=Buchungsebene)		

KST 1.Gruppe	01	<b>Innere Verwaltung</b>
KST 2.Gruppe	0111	<b>Verwaltungssteuerung und -service</b>
KST 3.Gruppe	011111	<b>Gemeindeorgane</b>
KST	01111101	Gemeindeorgane
KST	01111102	Veranstaltungen, Ehrungen, Repräsentationen
KST	01111103	Verfüungsmittel
KST	01111199	Gemeindegremien allgemein
KST 3.Gruppe	011112	<b>Hauptverwaltung</b>
KST	01111201	Hauptverwaltung/Personalverwaltung/Liegenschaftsverwaltung
KST	01111202	EDV und technische Einrichtungen
KST	01111203	Personalverwaltung
KST	01111299	Hauptverwaltung allgemein
KST 3.Gruppe	011113	<b>Finanzverwaltung</b>
KST	01111301	Kämmerei
KST	01111302	Stadtkasse
KST	01111303	Steueramt/-verwaltung
KST 3.Gruppe	011114	<b>Bauhof</b>
KST	01111401	Bauhof
KST 3.Gruppe	011115	<b>Einrichtung für die gesamte Verwaltung</b>
KST	01111501	Rathaus und Nebengebäude
KST 3.Gruppe	011116	<b>Verwaltung allgemein</b>
KST	01111601	Verwaltung allgemein (u.a.Personal)
KST 1.Gruppe	02	<b>Sicherheit und Ordnung</b>
KST 2.Gruppe	0212	<b>Statistik und Wahlen</b>
KST 3.Gruppe	021210	<b>Wahlen</b>
KST	02121001	Wahlamt
KST 2.Gruppe	0213	<b>Ordnungsangelegenheiten</b>
KST 3.Gruppe	021320	<b>Ordnungsverwaltung</b>
KST	02132001	Ordnungsamt
KST	02132002	Stadtbüro, Einwohnermeldeamt
KST	02132003	Standesamt
KST	02132004	Schiedsamt und Ortsgericht
KST	02132099	Ordnungsverwaltung allgemein
KST 2.Gruppe	0214	<b>Brandschutz</b>
KST 3.Gruppe	021460	<b>Brandschutz</b>
KST	02146099	Feuerwehr allg.
KST 2.Gruppe	0215	<b>Katastrophenschutz</b>
KST 3.Gruppe	021580	<b>Katastrophenschutz</b>
KST	02158001	Katastrophenschutzverwaltung
KST 1.Gruppe	03	<b>Schulträgeraufgaben</b>
KST 2.Gruppe	0310	<b>Grund- und Hauptschulen</b>
KST 3.Gruppe	031010	<b>Grund- und Hauptschulen</b>
KST	03101099	Grund- und Hauptschulen
KST 1.Gruppe	04	<b>Kultur und Wissenschaft</b>
KST 2.Gruppe	0425	<b>Nichtwissenschaftliche Museen, Sammlungen</b>
KST 3.Gruppe	042520	<b>Nichtwissenschaftliche Museen, Sammlungen</b>
KST	04252002	Museen und Stadtarchiv
KST 2.Gruppe	0426	<b>Theater</b>



Art	Zuordnungs- code	Name
1.Gruppe=Produktbereich 2.Gruppe=Produktgruppe 3.Gruppe=Produkt KST=Kostenstelle(=Buchungsebene)		
KST 3.Gruppe	042610	<b>Theater</b>
KST	04261001	Förderung Theatergruppen und -vereine
KST 2.Gruppe	0427	<b>Musikpflege</b>
KST 3.Gruppe	042720	<b>Musikpflege</b>
KST	04272001	Förderung Gesang- und Musikvereine
KST 2.Gruppe	0428	<b>Musikschulen</b>
KST 3.Gruppe	042830	<b>Musikschulen</b>
KST	04283001	Zuschüsse/Beiträge KMS
KST 2.Gruppe	0429	<b>Volkshochschulen</b>
KST 3.Gruppe	042910	<b>Volkshochschulen</b>
KST	04291001	Zuschüsse/Beiträge KVHS
KST 2.Gruppe	0430	<b>Büchereien</b>
KST 3.Gruppe	043020	<b>Büchereien</b>
KST	04302001	Büchereien
KST 2.Gruppe	0431	<b>Heimat- und sonstige Kulturpflege</b>
KST 3.Gruppe	043110	<b>Heimat- und sonstige Kulturpflege</b>
KST	04311001	Städtepartnerschaften
KST	04311002	Verwaltung Schloss
KST	04311099	Kulturpflege allgemein
KST 1.Gruppe	05	<b>Soziale Leistungen</b>
KST 2.Gruppe	0533	<b>Förderung von Trägern der Wohlfahrtspflege</b>
KST 3.Gruppe	053310	<b>Förderung von Trägern der Wohlfahrtspflege</b>
KST	05331001	Förderung von Trägern der Wohlfahrtspflege
KST 2.Gruppe	0535	<b>Sonstige soziale Hilfen und Leistungen</b>
KST 3.Gruppe	053510	<b>Sonstige soziale Hilfen und Leistungen</b>
KST	05351001	Soziale Leistungen
KST	05351002	Ausländerförderung
KST	05351003	Seniorenarbeit
KST 1.Gruppe	06	<b>Kinder-/Jugend- und Familienhilfe</b>
KST 2.Gruppe	0636	<b>Förderg.v.Kindern in Tageseinrichtungen u. -pflege</b>
KST 3.Gruppe	063610	<b>Förderg.v.Kindern in Tageseinrichtungen u. -pflege</b>
KST	06361001	Förderung von Kindern in KITA's und Kigä.
KST 2.Gruppe	0637	<b>Jugendarbeit</b>
KST 3.Gruppe	063720	<b>Jugendarbeit</b>
KST	06372001	Jugendpflege
KST	06372002	Jugendhaus
KST	06372003	Jugendräume
KST	06372099	Jugendpflege allgemein
KST 2.Gruppe	0638	<b>Sonst.Leistungen d.Kinder-,Jugend- u.Familienhilfe</b>
KST 3.Gruppe	063830	<b>Sonst.Leistungen d.Kinder-,Jugend- u.Familienhilfe</b>
KST	06383001	Aufsuchende Sozialarbeit (Streetworking)
KST	06383002	Hausaufgabenbetreuung
KST	06383003	Frauenarbeit
KST	06383004	Förderung Selbsthilfegruppen
KST	06383005	Behindertentaxi
KST 2.Gruppe	0639	<b>Tageseinrichtungen für Kinder</b>
KST 3.Gruppe	063950	<b>Tageseinrichtungen für Kinder</b>
KST	06395001	Kindergarten Hadamar
KST	06395002	Kindergarten Niederhadamar rk
KST	06395003	Kindergarten Niederhadamar ev
KST	06395004	Kindergarten Niederzeuzheim

Art	Zuordnungs- code	Name
1.Gruppe=Produktbereich 2.Gruppe=Produktgruppe 3.Gruppe=Produkt KST=Kostenstelle(=Buchungsebene)		
KST	06395005	Kindergarten Oberzeuzheim
KST	06395006	Kindergarten Steinbach
KST	06395007	Kindergarten Oberweyer
KST	06395008	Kinderkrippe Bimsalasin
KST	06395009	Kinderkrippe Hadamar Krämergasse (neu ab 2013)
KST	06395099	Kindertageseinrichtungen allg.
KST 2.Gruppe	0640	<b>Sonst.Einrichtg.d.Kinder-,Jugend- u.Familienhilfe</b>
KST 3.Gruppe	064070	<b>Kinderspielplätze</b>
KST	06407001	Kinderspielplätze
KST 1.Gruppe	07	<b>Gesundheitsdienste</b>
KST 2.Gruppe	0741	<b>Gesundheitsdienste</b>
KST 3.Gruppe	074120	<b>Gesundheitsdienste</b>
KST	07412001	Förderung Sozialstation
KST	07412099	Gesundheitsdienste allgemein
KST 1.Gruppe	08	<b>Sportförderung</b>
KST 2.Gruppe	0842	<b>Förderung des Sports</b>
KST 3.Gruppe	084210	<b>Sportförderung</b>
KST	08421001	Sportförderung
KST 2.Gruppe	0843	<b>Sportstätten und Bäder</b>
KST 3.Gruppe	084340	<b>Eigene Sportstätten und Bäder</b>
KST	08434001	Freibad Hadamar
KST	08434011	Sporthalle Steinbach (ab 2013: 15583206)
KST	08434012	Sporthalle Niederzeuzheim (ab 2013: 15583207)
KST	08434020	Sportplätze
KST	08434099	Sportstätten allgem.
KST 1.Gruppe	09	<b>Räumliche Planung und Entwicklung, Geoinformation</b>
KST 2.Gruppe	0951	<b>Räumliche Planungs- und Entwicklungsmaßnahmen</b>
KST 3.Gruppe	095110	<b>Stadtplanung, Vermessung, Bauordnung</b>
KST	09511001	Stadtplanung, Vermessung, Bauordnung
KST 1.Gruppe	10	<b>Bauen und Wohnen</b>
KST 2.Gruppe	1060	<b>Bau- und Grundstücksordnung</b>
KST 3.Gruppe	106010	<b>Bauverwaltung</b>
KST	10601001	Bauverwaltung
KST 2.Gruppe	1062	<b>Wohnbauförderung</b>
KST 3.Gruppe	106220	<b>Wohnbauförderung</b>
KST	10622001	Altstadtsanierung Hadamar
KST	10622002	Dorferneuerung Niederzeuzheim
KST	10622003	Dorferneuerung Steinbach
KST	10622011	Programm Revitalisierung Ortskern
KST 2.Gruppe	1063	<b>Denkmalschutz und -pflege</b>
KST 3.Gruppe	106330	<b>Denkmalschutz und -pflege</b>
KST	10633001	Synagoge
KST	10633099	Denkmalpflege allgem.
KST 1.Gruppe	11	<b>Ver- und Entsorgung</b>
KST 2.Gruppe	1153	<b>Wasserversorgung</b>
KST 3.Gruppe	115330	<b>Wasserversorgung</b>
KST	11533001	Wasserversorgung
KST 2.Gruppe	1154	<b>Abfallwirtschaft</b>

Art	Zuordnungs- code	Name
1.Gruppe=Produktbereich 2.Gruppe=Produktgruppe 3.Gruppe=Produkt KST=Kostenstelle(=Buchungsebene)		
KST 3.Gruppe	115470	<b>Abfallwirtschaft</b>
KST	11547001	Wertstoffhof
KST	11547099	Abfallbeseitigung allgem.
KST 2.Gruppe	1155	<b>Abwasserbeseitigung</b>
KST 3.Gruppe	115580	<b>Abwasserbeseitigung</b>
KST	11558001	Abwasserbeseitigung
KST 1.Gruppe	12	<b>Verkehrsflächen und -anlagen/ÖPNV</b>
KST 2.Gruppe	1263	<b>Gemeindestraßen</b>
KST 3.Gruppe	126310	<b>Gemeindestraßen</b>
KST	12631001	Gemeindestraßen
KST	12631002	Brücken
KST	12631003	Rad- und Wanderwege
KST	12631099	Straßen allgem.
KST 3.Gruppe	126311	<b>Straßenbeleuchtung</b>
KST	12631101	Straßenbeleuchtung
KST 2.Gruppe	1264	<b>Kreisstraßen</b>
KST 3.Gruppe	126420	<b>Kreisstraßen</b>
KST	12642001	Kreisstraßen Betrieb Gehwege
KST 2.Gruppe	1265	<b>Landesstraßen</b>
KST 3.Gruppe	126530	<b>Landesstraßen</b>
KST	12653001	Landesstraßen Betrieb Gehwege
KST 2.Gruppe	1266	<b>Bundesstraßen</b>
KST 3.Gruppe	126640	<b>Bundesstraßen</b>
KST	12664001	Bundesstraßen Betrieb Gehwege
KST 2.Gruppe	1267	<b>Straßenreinigung</b>
KST 3.Gruppe	126750	<b>Straßenreinigung und Winterdienst</b>
KST	12675001	Straßenreinigung und Winterdienst
KST 2.Gruppe	1268	<b>Parkeinrichtungen</b>
KST 3.Gruppe	126860	<b>Parkeinrichtungen</b>
KST	12686001	Parkeinrichtungen
KST 2.Gruppe	1279	<b>ÖPNV</b>
KST 3.Gruppe	127970	<b>ÖPNV</b>
KST	12797001	Bushaltestellen/Wartehallen
KST	12797099	ÖPNV allgemein
KST 1.Gruppe	13	<b>Natur- und Landschaftspflege</b>
KST 2.Gruppe	1358	<b>Öffentliches Grün / Landschaftsbau</b>
KST 3.Gruppe	135810	<b>Park- und Gartenanlagen</b>
KST	13581001	Städtische Anlagen
KST 2.Gruppe	1369	<b>Öffentliche Gewässer / Wasserbauliche Anlagen</b>
KST 3.Gruppe	136920	<b>Wasserläufe, Wasserbau, wasserbauliche Anlagen</b>
KST	13692001	Gewässer
KST 2.Gruppe	1375	<b>Friedhofs- und Bestattungswesen</b>
KST 3.Gruppe	137530	<b>Friedhofs- und Bestattungswesen</b>
KST	13753099	Friedhöfe allgem.
KST 2.Gruppe	1378	<b>Land- und Forstwirtschaft</b>
KST 3.Gruppe	137840	<b>Naturschutz und Landschaftspflege</b>
KST	13784001	Förderung Naturschutz
KST	13784002	Unterhaltung Wirtschafts- und Feldwege, allgem. Pflegemaßnahmen
KST 2.Gruppe	1385	<b>Land- und Forstwirtschaft</b>
KST 3.Gruppe	138551	<b>Forstwirtschaft</b>
KST	13855101	Stadtwald

Art	Zuordnungs- code	Name
1.Gruppe=Produktbereich 2.Gruppe=Produktgruppe 3.Gruppe=Produkt KST=Kostenstelle(=Buchungsebene)		

KST 1.Gruppe	14	<b>Umweltschutz</b>
KST 2.Gruppe	1456	<b>Umweltschutzmaßnahmen</b>
KST 3.Gruppe	145610	<b>Umweltschutzmaßnahmen</b>
KST	14561001	Umweltschutzmaßnahmen
KST 1.Gruppe	15	<b>Wirtschaft und Tourismus</b>
KST 2.Gruppe	1557	<b>Wirtschaftsförderung</b>
KST 3.Gruppe	155710	<b>Marketing</b>
KST	15571001	Stadtmarketing
KST 2.Gruppe	1558	<b>Allgemeine Einrichtungen und Unternehmen</b>
KST 3.Gruppe	155831	<b>Märkte und Feste</b>
KST	15583199	Feste und Märkte allgem.
KST 3.Gruppe	155832	<b>Stadthalle / Dorfgemeinschaftshäuser</b>
KST	15583201	Stadthalle Hadamar
KST	15583202	Bürgerhaus Oberweyer
KST	15583203	Mehrzweckhalle Oberzeuzheim
KST	15583204	Gemeinschaftsraum Niederweyer
KST	15583205	Glasfachschule NH Mehrzweckraum
KST	15583206	Mehrzweckhalle Steinbach (bis 2012: KST 08434011)
KST	15583207	Mehrzweckhalle Niederzeuzheim (bis 2012: KST 08434012)
KST	15583299	Hallen und Bürgerhäuser allgem.
KST 3.Gruppe	155833	<b>Allgemeines Grundvermögen</b>
KST	15583301	Rathaus Untermarkt 1
KST	15583303	Untermarkt 3 (ehem. Ratskeller)
KST	15583304	Untermarkt 3 A
KST	15583306	Egermannstraße 7
KST	15583307	Egermannstraße 9
KST	15583340	Breitbandversorgung
KST	15583350	Unbebaute Grundstücke
KST	15583399	Grundvermögen allgemein
KST 2.Gruppe	1559	<b>Tourismus</b>
KST 3.Gruppe	155950	<b>Fremdenverkehr</b>
KST	15595001	Fremdenverkehrs- und Wirtschaftswerbung, Internet
KST 1.Gruppe	16	<b>Allgemeine Finanzwirtschaft</b>
KST 2.Gruppe	1690	<b>Steuern, allgem. Zuweisungen, allg. Umlagen</b>
KST 3.Gruppe	169001	<b>Steuern, allgem. Zuweisungen, allg. Umlagen</b>
KST	16900101	Steuern, allg. Zuweisungen, allg. Umlagen
KST 2.Gruppe	1691	<b>Sonstige allgem. Finanzwirtschaft</b>
KST 3.Gruppe	169101	<b>Sonstige allgem. Finanzwirtschaft</b>
KST	16910101	Sonstige allgemeine Finanzwirtschaft
KST	16910102	Konzessionen
KST	16910103	Schuldendienst
KST	16910104	Finanzwirtschaft allgemein
KST 2.Gruppe	1692	<b>Abwicklung der Vorjahre</b>
KST 3.Gruppe	169201	<b>Abwicklung der Vorjahre</b>
KST	16920101	Abwicklung der Vorjahre
KST	16920111	Abwicklung Vorschusskonten
KST	99999998	Fehler-Kostenstelle LOGA

**Haushaltsplan 2020 und 2021**  
**der Stadt Hadamar**

**mit**

**Gesamtergebnishaushalt**  
**Gesamtfinanzhaushalt**

**Teilergebnishaushalten**  
**Teilfinanzhaushalten**

**Mittelfristige Ergebnisplanung**  
**Mittelfristige Finanzplanung**

## Haushaltsplan 2020-2021 Stadt Hadamar

Gesamtergebnishaushalt							
Stadt Hadamar							
Nr.	Bezeichnung	Ergebnis 2018	Ansatz 2019	Ansatz 2020	Ansatz 2021	Plan 2022	Plan 2023
01	Privatrechtliche Leistungsentgelte	-484.433	-369.994	-340.400	-340.400	-340.400	-340.400
02	Öffentlich-rechtliche Leistungsentgelte	-3.727.581	-3.692.050	-3.724.000	-3.724.800	-3.724.000	-3.724.000
03	Kostensersatzleistungen und -erstattungen	-728.441	-517.600	-1.301.900	-1.304.300	-1.302.600	-1.302.900
04	Bestandsveränderungen und aktivierte Eigenleistungen		-18.000	-18.000	-18.000	-18.000	-18.000
05	Steuern u. steuerähnliche Erträge einschl. Erträge aus gesetzlichen Umlagen	-10.681.114	-10.562.000	-11.455.000	-11.652.000	-11.900.000	-12.055.000
06	Erträge aus Transferleistungen	-381.672	-384.000	-390.000	-404.000	-416.000	-424.000
07	Erträge aus Zuweisungen und Zuschüssen für laufende Zwecke u. allgemeine Umlagen	-6.060.056	-6.320.525	-6.823.650	-6.440.125	-6.418.000	-6.468.000
08	Erträge aus der Auflösung von Sonderposten aus Investitionszuweisungen, -zuschüssen u. Investitionsbeiträgen	-1.027.535	-921.305	-954.658	-901.302	-852.372	-815.933
09	Sonstige ordentliche Erträge	-353.772	-318.800	-318.000	-318.000	-318.000	-318.000
10	Summe der ordentlichen Erträge (Nr. 1 bis 9)	-23.444.604	-23.104.274	-25.325.608	-25.102.927	-25.289.372	-25.466.233
11	Personalaufwendungen	3.123.578	3.805.710	4.048.110	4.121.310	4.173.310	4.239.310
12	Versorgungsaufwendungen	797.721	569.400	696.000	702.000	708.000	714.000
13	Aufwendungen für Sach- und Dienstleistungen	3.382.820	2.946.090	4.128.050	3.457.770	3.082.970	3.095.170
14	Abschreibungen	1.914.346	1.738.361	1.876.265	1.724.980	1.620.785	1.573.394
15	Aufwendungen für Zuweisungen und Zuschüsse sowie besondere Finanzaufwendungen	4.019.885	3.846.400	4.015.710	4.074.710	4.137.710	4.192.710
16	Steueraufwendungen einschl. Aufwendungen aus gesetzlichen Umlageverpflichtungen	8.563.854	8.753.000	8.932.600	9.368.000	9.398.000	9.598.000
17	Transferaufwendungen	644	1.550	731.600	731.600	731.600	731.600
18	Sonstige ordentliche Aufwendungen	46.231	24.860	26.560	26.560	26.560	26.560
19	Summe der ordentlichen Aufwendungen (Nr. 11 bis 18)	21.849.079	21.685.371	24.454.895	24.206.930	23.878.935	24.170.744
20	Verwaltungsergebnis (Nr. 10 ./ Nr. 19)	-1.595.525	-1.418.903	-870.713	-895.997	-1.410.437	-1.295.489
21	Finanzerträge	-74.981	-41.270	-45.570	-45.570	-45.570	-45.570
22	Zinsen und andere Finanzaufwendungen	600.399	643.500	617.600	598.000	587.500	577.000
23	Finanzergebnis (Nr. 21 ./ Nr. 22)	525.418	602.230	572.030	552.430	541.930	531.430
24	Gesamtbetrag der ordentlichen Erträge (Nr. 10 und Nr. 21)	-23.519.585	-23.145.544	-25.371.178	-25.148.497	-25.334.942	-25.511.803
25	Gesamtbetrag der ordentlichen Aufwendungen (Nr. 19 und Nr. 22)	22.449.478	22.328.871	25.072.495	24.804.930	24.466.435	24.747.744
26	Ordentliches Ergebnis (Nr. 24 ./ Nr. 25)	-1.070.107	-816.673	-298.683	-343.567	-868.507	-764.059
27	Außerordentliche Erträge	-222.970					
28	Außerordentliche Aufwendungen	5.260		5.420	5.420	5.420	5.420
29	Außerordentliches Ergebnis (Nr. 27 ./ Nr. 28)	-217.710		5.420	5.420	5.420	5.420
30	Jahresergebnis (Nr. 26 und Nr. 29)	-1.287.817	-816.673	-293.263	-338.147	-863.087	-758.639
	Nachrichtlich:						
	Summe der vorgetragenen Jahresfehlbeträge	284.494	8.014.096	7.197.423	6.904.160	6.566.014	5.702.927

## Haushaltsplan 2020-2021 Stadt Hadamar

Gesamtfinanzhaushalt							
Stadt Hadamar							
Nr.	Bezeichnung	Ergebnis 2018	Ansatz 2019	Ansatz 2020	Ansatz 2021	Plan 2022	Plan 2023
01	Privatrechtliche Leistungsentgelte	487.206	369.994	340.400	340.400	340.400	340.400
02	Öffentlich-rechtliche Leistungsentgelte	3.796.905	3.692.050	3.724.000	3.724.800	3.724.000	3.724.000
03	Kostenersatzleistungen und -erstattungen	747.568	517.600	1.301.900	1.304.300	1.302.600	1.302.900
04	Einzahlungen aus Steuern und steuerähnlichen Erträgen	10.772.553	10.562.000	11.455.000	11.652.000	11.900.000	12.055.000
	einschließlich Erträgen aus gesetzlichen Umlagen						
05	Einzahlungen aus Transferleistungen	381.672	384.000	390.000	404.000	416.000	424.000
06	Zuweisungen und Zuschüsse für laufende Zwecke und allgemeine Umlagen	6.064.537	6.320.525	6.823.650	6.440.125	6.418.000	6.468.000
07	Zinsen und sonstige Finanzeinzahlungen	79.510	41.270	45.570	45.570	45.570	45.570
08	Sonstige ordentliche Einzahlungen und sonstige außerordentliche Einzahlungen,	361.998	318.800	318.000	318.000	318.000	318.000
	die sich nicht aus Investitionstätigkeit ergeben						
09	Summe der Einzahlungen aus laufender Verwaltungstätigkeit (Nrn. 1 bis 8)	22.691.950	22.206.239	24.398.520	24.229.195	24.464.570	24.677.870
10	Personalauszahlungen	-3.125.751	-3.968.210	-4.298.110	-4.371.310	-4.423.310	-4.489.310
11	Versorgungsauszahlungen	-516.628	-406.900	-446.000	-452.000	-458.000	-464.000
12	Auszahlungen für Sach- und Dienstleistungen	-2.959.333	-2.946.090	-4.128.050	-3.457.770	-3.082.970	-3.095.170
13	Auszahlungen für Transferleistungen	-565	-1.550	-31.600	-31.600	-31.600	-31.600
14	Auszahlungen für Zuweisungen und Zuschüsse für laufende Zwecke	-3.813.985	-3.846.400	-4.015.710	-4.074.710	-4.137.710	-4.192.710
	sowie besondere Finanzauszahlungen						
15	Auszahlungen f. Steuern einschl. Auszahlungen aus gesetzl. Umlageverpflichtungen	-8.656.142	-8.753.000	-8.932.600	-9.368.000	-9.398.000	-9.598.000
16	Zinsen und ähnliche Auszahlungen	-620.183	-693.500	-717.600	-698.000	-637.500	-577.000
17	Sonstige ordentliche Auszahlungen und sonstige außerordentliche Auszahlungen,	-24.006	-24.860	-731.980	-731.980	-731.980	-731.980
	die sich nicht aus Investitionstätigkeit ergeben						
18	Summe der Auszahlungen aus laufender Verwaltungstätigkeit (Nrn. 10 bis 17)	-19.716.593	-20.640.510	-23.301.650	-23.185.370	-22.901.070	-23.179.770
19	Zahlungsmittelüberschuss oder Zahlungsmittelbedarf aus laufender	2.975.356	1.565.729	1.096.870	1.043.825	1.563.500	1.498.100
	Verwaltungstätigkeit (Saldo aus Nrn. 9 und 18)						
20	Einzahlungen aus Investitionszuweisungen und -zuschüssen	1.155.455	1.840.000	1.831.500	2.132.500	1.740.000	1.860.000
	sowie aus Investitionsbeiträgen						
21	Einzahlungen aus Abgängen von Vermögensgegenständen des Sachanlagevermögens	343.319	440.000	370.000	370.000	300.000	300.000
	und des immateriellen Anlagevermögens						
22	Einzahlungen aus Abgängen von Vermögensgegenständen des Finanzanlagevermögens	17.304					
23	Summe der Einzahlungen aus Investitionstätigkeit (Nrn. 20 bis 22)	1.516.078	2.280.000	2.201.500	2.502.500	2.040.000	2.160.000
24	Auszahlungen für den Erwerb von Grundstücken und Gebäuden	-520.471	-2.535.500	-2.541.500	-2.832.800	-4.007.500	-3.332.500
	(Verpflichtungsermächtigungen)					(-775.000)	
25	Auszahlungen für Baumaßnahmen	-1.605.117					
26	Auszahlungen für Investitionen in das sonstige Sachanlagevermögen	-314.242	-722.600	-1.268.600	-460.500	-901.000	-1.051.000
	(Verpflichtungsermächtigungen)					(-450.000)	
	und immaterielle Anlagevermögen						
27	Auszahlungen für Investitionen in das Finanzanlagevermögen	-14.951					

## Haushaltsplan 2020-2021 Stadt Hadamar

Gesamtfinanzhaushalt							
Stadt Hadamar							
Nr.	Bezeichnung	Ergebnis 2018	Ansatz 2019	Ansatz 2020	Ansatz 2021	Plan 2022	Plan 2023
28	Summe der Auszahlungen aus Investitionstätigkeit (Nrn. 24 bis 27)	-2.454.780	-3.258.100	-3.810.100	-3.293.300	-4.908.500	-4.383.500
	(Verpflichtungsermächtigungen)					(-1.225.000)	
29	Zahlungsmittelüberschuss oder Zahlungsmittelbedarf aus	-938.702	-978.100	-1.608.600	-790.800	-2.868.500	-2.223.500
	(Verpflichtungsermächtigungen)					(-1.225.000)	
	Investitionstätigkeit (Saldo aus Nrn. 23 und 28)						
30	Zahlungsmittelüberschuss oder Zahlungsmittelbedarf (Summe aus Nrn. 19 und 29)	2.036.654	587.629	-511.730	253.025	-1.305.000	-725.400
	(Verpflichtungsermächtigungen)					(-1.225.000)	
31	Einzahlungen aus der Aufnahme von Krediten und wirtschaftlich	3.232	430.371	1.545.730	752.975	2.334.000	1.801.400
	vergleichbaren Vorgängen für Investitionen						
32	Auszahlungen für die Tilgung von Krediten und wirtschaftlich	-918.240	-1.018.000	-1.034.000	-1.006.000	-1.029.000	-1.076.000
	vergleichbaren Vorgängen für Investitionen sowie an das Sondervermögen						
	Hessenkasse						
33	Zahlungsmittelüberschuss oder Zahlungsmittelbedarf aus	-915.007	-587.629	511.730	-253.025	1.305.000	725.400
	Finanzierungstätigkeit (Saldo aus Nrn. 31 und 32)						
34	Änderung des Zahlungsmittelbestandes zum Ende des Haushaltsjahres	1.121.647					
	(Verpflichtungsermächtigungen)					(-1.225.000)	
	(Summe aus Nrn. 30 und 33)						
35	Haushaltsunwirksame Einzahlungen (u.a. fremde Finanzmittel,	178.075					
	Rückzahlung von angelegten Kassenmitteln, Aufnahme von Kassenkrediten)						
36	Haushaltsunwirksame Auszahlungen (u.a. fremde Finanzmittel,	-168.920					
	Anlegung von Kassenmitteln, Rückzahlung von Kassenkrediten)						
37	Zahlungsmittelüberschuss/ Zahlungsmittelbedarf aus	9.154					
	haushaltsunwirksamen Zahlungsvorgängen (Saldo aus Nrn. Nr. 35 und Nr. 36)						
38	Gepf. Anfangsbestand/ Bestand an Zahlungsmitteln zu Beginn d. Haushaltsjahres	1.736.269	-27.415.323	-27.415.323	-27.415.323	-27.415.323	-27.415.323
	(Verpflichtungsermächtigungen)					(-2.029.000)	(-3.254.000)
39	Geplante Veränderung des Bestandes/ Veränderung des Bestandes an	1.130.801					
	(Verpflichtungsermächtigungen)					(-1.225.000)	
	Zahlungsmitteln (Nr. 34 und 37)						
40	Geplanter Endbestand an Zahlungsmitteln/ Bestand an Zahlungsmitteln	2.867.070	-27.415.323	-27.415.323	-27.415.323	-27.415.323	-27.415.323
	(Verpflichtungsermächtigungen)					(-2.029.000)	(-3.254.000)



## Haushaltsplan 2020-2021 Stadt Hadamar

Gesamtfinanzhaushalt							
Stadt Hadamar							
Nr.	Bezeichnung	Ergebnis 2018	Ansatz 2019	Ansatz 2020	Ansatz 2021	Plan 2022	Plan 2023
	am Ende des Haushaltsjahres (Summe aus den Summen Nrn. 38 und 39)						

## Haushaltsplan 2020-2021 Stadt Hadamar

Teilergebnishaushalt Produktbereich 01 Innere Verwaltung							
Stadt Hadamar							
Nr.	Bezeichnung	Ergebnis 2018	Ansatz 2019	Ansatz 2020	Ansatz 2021	Plan 2022	Plan 2023
	Ordentliche Erträge						
01	Privatrechtliche Leistungsentgelte	-2.400,00	-2.400,00	-2.400,00	-2.400,00	-2.400,00	-2.400,00
02	Öffentlich-rechtliche Leistungsentgelte	-2.854,20	-2.500,00	-2.500,00	-2.500,00	-2.500,00	-2.500,00
03	Kostensersatzleistungen und -erstattungen	-101.804,90	-60.000,00	-29.500,00	-29.500,00	-29.500,00	-29.500,00
04	Bestandsveränderungen und aktivierte Eigenleistungen						
05	Steuern und steuerähnliche Erträge einschl. Erträge aus gesetzlichen Umlagen						
06	Erträge aus Transferleistungen						
07	Erträge aus Zuweisungen und Zuschüssen für lfd. Zwecke und allgemeine Umlagen	-6.304,00		-6.000,00	-6.000,00	-6.000,00	-6.000,00
08	Erträge aus der Auflösung von Sonderposten aus Investitionszuweisungen, -zuschüssen und Investitionsbeiträgen	-13.184,79	-2.873,00	-12.168,00	-12.171,00	-12.170,00	-12.170,68
09	Sonstige ordentliche Erträge	-1.974,36					
10	Summe der ordentlichen Erträge (Nr. 1 bis 9)	-128.522,25	-67.773,00	-52.568,00	-52.571,00	-52.570,00	-52.570,68
	Ordentliche Aufwendungen						
11	Personalaufwendungen	2.969.493,72	3.789.820,00	4.026.320,00	4.098.820,00	4.150.820,00	4.216.820,00
12	Versorgungsaufwendungen	788.309,29	569.400,00	696.000,00	702.000,00	708.000,00	714.000,00
13	Aufwendungen für Sach- und Dienstleistungen	679.795,94	683.090,00	830.870,00	761.890,00	752.890,00	752.890,00
14	Abschreibungen	95.611,57	73.605,00	72.830,00	58.622,00	41.109,00	31.408,94
15	Aufwendungen für Zuweisungen und Zuschüsse sowie besondere Finanzaufwendungen	0,05					
16	Steueraufwendungen einschl. Aufwendungen aus gesetzlichen Umlageverpflichtungen						
17	Transferaufwendungen						
18	Sonstige ordentliche Aufwendungen	2.630,23	2.600,00	2.700,00	2.700,00	2.700,00	2.700,00
19	Summe der ordentlichen Aufwendungen (Nr. 11 bis 18)	4.535.840,80	5.118.515,00	5.628.720,00	5.624.032,00	5.655.519,00	5.717.818,94
20	Verwaltungsergebnis (Nr. 10 ./ Nr. 19)	4.407.318,55	5.050.742,00	5.576.152,00	5.571.461,00	5.602.949,00	5.665.248,26
21	Finanzerträge	-49.903,07	-27.200,00	-32.000,00	-32.000,00	-32.000,00	-32.000,00
22	Finanzaufwendungen	45,24					
23	Finanzergebnis (Nr. 21 bis Nr. 22)	-49.857,83	-27.200,00	-32.000,00	-32.000,00	-32.000,00	-32.000,00
24	Ordentliches Ergebnis (Verwaltungsergebnis und Finanzergebnis Nr. 20 und Nr. 23)	4.357.460,72	5.023.542,00	5.544.152,00	5.539.461,00	5.570.949,00	5.633.248,26
25	Außerordentliche Erträge	-1.081,65					
26	Außerordentliche Aufwendungen			5.420,00	5.420,00	5.420,00	5.420,00
27	Außerordentliches Ergebnis (Nr. 25 ./ Nr. 26)	-1.081,65		5.420,00	5.420,00	5.420,00	5.420,00
28	Jahresergebnis vor internen Leistungsbeziehungen	4.356.379,07	5.023.542,00	5.549.572,00	5.544.881,00	5.576.369,00	5.638.668,26
	(ordentliches Ergebnis und außerordentliches Ergebnis Nr. 24 und Nr. 27)						
29	Erlöse der internen Leistungsbeziehungen		-4.025.000,00	-4.306.800,00	-4.371.600,00	-4.437.300,00	-4.503.500,00
30	Kosten der internen Leistungsbeziehungen		1.267.000,00	1.309.200,00	1.328.800,00	1.348.800,00	1.368.900,00
31	Ergebnis der internen Leistungsbeziehungen		-2.758.000,00	-2.997.600,00	-3.042.800,00	-3.088.500,00	-3.134.600,00
32	Jahresergebnis nach internen Leistungsbeziehungen	4.356.379,07	2.265.542,00	2.551.972,00	2.502.081,00	2.487.869,00	2.504.068,26

## Haushaltsplan 2020-2021 Stadt Hadamar

Teilergebnishaushalt Produktgruppe 0111 Verwaltungssteuerung und -service							
Stadt Hadamar							
Nr.	Bezeichnung	Ergebnis 2018	Ansatz 2019	Ansatz 2020	Ansatz 2021	Plan 2022	Plan 2023
	Ordentliche Erträge						
01	Privatrechtliche Leistungsentgelte	-2.400,00	-2.400,00	-2.400,00	-2.400,00	-2.400,00	-2.400,00
02	Öffentlich-rechtliche Leistungsentgelte	-2.854,20	-2.500,00	-2.500,00	-2.500,00	-2.500,00	-2.500,00
03	Kostensatzleistungen und -erstattungen	-101.804,90	-60.000,00	-29.500,00	-29.500,00	-29.500,00	-29.500,00
04	Bestandsveränderungen und aktivierte Eigenleistungen						
05	Steuern und steuerähnliche Erträge einschl. Erträge aus gesetzlichen Umlagen						
06	Erträge aus Transferleistungen						
07	Erträge aus Zuweisungen und Zuschüssen für lfd. Zwecke und allgemeine Umlagen	-6.304,00		-6.000,00	-6.000,00	-6.000,00	-6.000,00
08	Erträge aus der Auflösung von Sonderposten aus Investitionszuweisungen, -zuschüssen und Investitionsbeiträgen	-13.184,79	-2.873,00	-12.168,00	-12.171,00	-12.170,00	-12.170,68
09	Sonstige ordentliche Erträge	-1.974,36					
10	Summe der ordentlichen Erträge (Nr. 1 bis 9)	-128.522,25	-67.773,00	-52.568,00	-52.571,00	-52.570,00	-52.570,68
	Ordentliche Aufwendungen						
11	Personalaufwendungen	2.969.493,72	3.789.820,00	4.026.320,00	4.098.820,00	4.150.820,00	4.216.820,00
12	Versorgungsaufwendungen	788.309,29	569.400,00	696.000,00	702.000,00	708.000,00	714.000,00
13	Aufwendungen für Sach- und Dienstleistungen	679.795,94	683.090,00	830.870,00	761.890,00	752.890,00	752.890,00
14	Abschreibungen	95.611,57	73.605,00	72.830,00	58.622,00	41.109,00	31.408,94
15	Aufwendungen für Zuweisungen und Zuschüsse sowie besondere Finanzaufwendungen	0,05					
16	Steueraufwendungen einschl. Aufwendungen aus gesetzlichen Umlageverpflichtungen						
17	Transferaufwendungen						
18	Sonstige ordentliche Aufwendungen	2.630,23	2.600,00	2.700,00	2.700,00	2.700,00	2.700,00
19	Summe der ordentlichen Aufwendungen (Nr. 11 bis 18)	4.535.840,80	5.118.515,00	5.628.720,00	5.624.032,00	5.655.519,00	5.717.818,94
20	Verwaltungsergebnis (Nr. 10 ./ Nr. 19)	4.407.318,55	5.050.742,00	5.576.152,00	5.571.461,00	5.602.949,00	5.665.248,26
21	Finanzerträge	-49.903,07	-27.200,00	-32.000,00	-32.000,00	-32.000,00	-32.000,00
22	Finanzaufwendungen	45,24					
23	Finanzergebnis (Nr. 21 bis Nr. 22)	-49.857,83	-27.200,00	-32.000,00	-32.000,00	-32.000,00	-32.000,00
24	Ordentliches Ergebnis (Verwaltungsergebnis und Finanzergebnis Nr. 20 und Nr. 23)	4.357.460,72	5.023.542,00	5.544.152,00	5.539.461,00	5.570.949,00	5.633.248,26
25	Außerordentliche Erträge	-1.081,65					
26	Außerordentliche Aufwendungen			5.420,00	5.420,00	5.420,00	5.420,00
27	Außerordentliches Ergebnis (Nr. 25 ./ Nr. 26)	-1.081,65		5.420,00	5.420,00	5.420,00	5.420,00
28	Jahresergebnis vor internen Leistungsbeziehungen	4.356.379,07	5.023.542,00	5.549.572,00	5.544.881,00	5.576.369,00	5.638.668,26
	(ordentliches Ergebnis und außerordentliches Ergebnis Nr. 24 und Nr. 27)						
29	Erlöse der internen Leistungsbeziehungen		-4.025.000,00	-4.306.800,00	-4.371.600,00	-4.437.300,00	-4.503.500,00
30	Kosten der internen Leistungsbeziehungen		1.267.000,00	1.309.200,00	1.328.800,00	1.348.800,00	1.368.900,00
31	Ergebnis der internen Leistungsbeziehungen		-2.758.000,00	-2.997.600,00	-3.042.800,00	-3.088.500,00	-3.134.600,00
32	Jahresergebnis nach internen Leistungsbeziehungen	4.356.379,07	2.265.542,00	2.551.972,00	2.502.081,00	2.487.869,00	2.504.068,26

## Haushaltsplan 2020-2021 Stadt Hadamar

### Produktbeschreibung Produkt 011111 Gemeindeorgane

Stadt Hadamar

Produktbereich	01	Innere Verwaltung
Produktgruppe	0111	Verwaltungssteuerung und -service
Produkt	011111	Gemeindeorgane

### Produktinformation

Kurzbeschreibung	Angelegenheiten der Kommunalverfassung und des Ortsrechts; Unterstützung der Gemeindeorgane und Gremien; Koordinierung der Magistratsvorlagen; Erstellung von Beschlussvorlagen für die Stadtverordnetenversammlung; Erteilung von Beschlussaufträgen an die Verwaltung; Satzungsrecht; Vorbereitung von Repräsentationen und Ehrungen
------------------	--

## Haushaltsplan 2020-2021 Stadt Hadamar

Teilergebnishaushalt Produkt 011111 Gemeindeorgane							
Stadt Hadamar							
Nr.	Bezeichnung	Ergebnis 2018	Ansatz 2019	Ansatz 2020	Ansatz 2021	Plan 2022	Plan 2023
	Ordentliche Erträge						
01	Privatrechtliche Leistungsentgelte						
02	Öffentlich-rechtliche Leistungsentgelte						
03	Kostensatzleistungen und -erstattungen	-1.237,37					
04	Bestandsveränderungen und aktivierte Eigenleistungen						
05	Steuern und steuerähnliche Erträge einschl. Erträge aus gesetzlichen Umlagen						
06	Erträge aus Transferleistungen						
07	Erträge aus Zuweisungen und Zuschüssen für lfd. Zwecke und allgemeine Umlagen						
08	Erträge aus der Auflösung von Sonderposten aus Investitionszuweisungen, -zuschüssen und Investitionsbeiträgen	-500,00	-500,00				
09	Sonstige ordentliche Erträge						
10	Summe der ordentlichen Erträge (Nr. 1 bis 9)	-1.737,37	-500,00				
	Ordentliche Aufwendungen						
11	Personalaufwendungen						
12	Versorgungsaufwendungen						
13	Aufwendungen für Sach- und Dienstleistungen	58.422,46	70.630,00	71.110,00	71.130,00	71.130,00	71.130,00
14	Abschreibungen						
15	Aufwendungen für Zuweisungen und Zuschüsse sowie besondere Finanzaufwendungen						
16	Steueraufwendungen einschl. Aufwendungen aus gesetzlichen Umlageverpflichtungen						
17	Transferaufwendungen						
18	Sonstige ordentliche Aufwendungen						
19	Summe der ordentlichen Aufwendungen (Nr. 11 bis 18)	58.422,46	70.630,00	71.110,00	71.130,00	71.130,00	71.130,00
20	Verwaltungsergebnis (Nr. 10 ./ Nr. 19)	56.685,09	70.130,00	71.110,00	71.130,00	71.130,00	71.130,00
21	Finanzerträge						
22	Finanzaufwendungen						
23	Finanzergebnis (Nr. 21 bis Nr. 22)						
24	Ordentliches Ergebnis (Verwaltungsergebnis und Finanzergebnis Nr. 20 und Nr. 23)	56.685,09	70.130,00	71.110,00	71.130,00	71.130,00	71.130,00
25	Außerordentliche Erträge						
26	Außerordentliche Aufwendungen						
27	Außerordentliches Ergebnis (Nr. 25 ./ Nr. 26)						
28	Jahresergebnis vor internen Leistungsbeziehungen	56.685,09	70.130,00	71.110,00	71.130,00	71.130,00	71.130,00
	(ordentliches Ergebnis und außerordentliches Ergebnis Nr. 24 und Nr. 27)						
29	Erlöse der internen Leistungsbeziehungen						
30	Kosten der internen Leistungsbeziehungen		279.300,00	238.000,00	241.600,00	245.300,00	249.000,00
31	Ergebnis der internen Leistungsbeziehungen		279.300,00	238.000,00	241.600,00	245.300,00	249.000,00
32	Jahresergebnis nach internen Leistungsbeziehungen	56.685,09	349.430,00	309.110,00	312.730,00	316.430,00	320.130,00

## Haushaltsplan 2020-2021 Stadt Hadamar

Teilfinanzhaushalt Produkt 011111 Gemeindeorgane							
Stadt Hadamar							
Nr.	Bezeichnung	Ergebnis 2018	Ansatz 2019	Ansatz 2020	Ansatz 2021	Plan 2022	Plan 2023
	Einzahlungen aus Investitionstätigkeit						
20	+ Einz. aus Investitionszuweis. und Zuschüssen sowie aus Investitionsbeiträgen						
21	+ Einz. aus Abgängen von Vermögensgegenständen des Sachanlagevermögens						
	und des immateriellen Anlagevermögens						
22	+ Einz. aus Abgängen von Vermögensgegenständen des Finanzanlagevermögens						
	Einzahlungen aus Finanzierungstätigkeit						
31	+ Einz. aus der Aufnahme von Krediten und wirtschaftlich vergleichbaren Vorgängen						
	für Investitionen						
	Summe						
	Auszahlungen aus Investitionstätigkeit						
24A	- Ausz. aus gewährten Investitionszuweisungen und -zuschüssen						
24	- Ausz. für den Erwerb von Grundstücken und Gebäuden						
25	- Ausz. für Baumaßnahmen						
26	- Ausz. für Investitionen in das sonst. Sachanlagevermögen und immat. Anlagever.						
27	- Ausz. für Investitionen in das Finanzanlagevermögen						
	Auszahlungen aus Finanzierungstätigkeit						
32	- Auszahlungen für die Tilgung von Krediten und wirtschaftlich vergl. Vorgängen						
	für Investitionen						
	Summe						
	Saldo (Einzahlungen ./ Auszahlungen)						

## Haushaltsplan 2020-2021 Stadt Hadamar

Teilergebnishaushalt Kostenstelle 01111101 Gemeindeorgane							
Stadt Hadamar							
Nr.	Bezeichnung	Ergebnis 2018	Ansatz 2019	Ansatz 2020	Ansatz 2021	Plan 2022	Plan 2023
08	Erträge aus der Auflösung von Sonderposten aus Investitionszuweisungen,	-500,00	-500,00				
5461000	Erträge Auflös SOPO Invest nicht öffentl Bereich	-500,00	-500,00				
10	Summe der ordentlichen Erträge (Nr. 1 bis 9)	-500,00	-500,00				
13	Aufwendungen für Sach- und Dienstleistungen	39.772,83	49.280,00	49.760,00	49.780,00	49.780,00	49.780,00
6010100	Aufw. für Büromat. u. Drucks. d. Verw. u. ähnl. Ei	649,27	600,00	600,00	600,00	600,00	600,00
6089010	Ortsbeiratsmittel Hadamar	6.344,20	8.040,00	8.270,00	8.270,00	8.270,00	8.270,00
6089011	Ortsbeiratsmittel Niederzeuzheim	1.533,75	1.460,00	1.500,00	1.500,00	1.500,00	1.500,00
6089012	Ortsbeiratsmittel Oberzeuzheim	1.211,92	1.220,00	1.280,00	1.280,00	1.280,00	1.280,00
6089013	Ortsbeiratsmittel Steinbach	872,62	1.150,00	1.150,00	1.170,00	1.170,00	1.170,00
6089014	Ortsbeiratsmittel Ober- Niederweyer	587,07	1.010,00	1.060,00	1.060,00	1.060,00	1.060,00
6131000	Aufw. Entsch. ehrenamtl. Tätige (sow. N. Hkto 678)	17.331,30	22.000,00	22.000,00	22.000,00	22.000,00	22.000,00
6171000	Aufwendungen für Fremdentsorgung	81,60					
6840000	Amtliche Bekanntmachungen	5.939,48	8.000,00	8.000,00	8.000,00	8.000,00	8.000,00
6850000	Reisekosten	2.842,79	3.500,00	3.500,00	3.500,00	3.500,00	3.500,00
6861000	Aufw. für Öffentlichkeitsarbeit	2.328,83	2.300,00	2.400,00	2.400,00	2.400,00	2.400,00
6869000	sonst. Aufwendungen für Repräsentation	50,00					
19	Summe der ordentlichen Aufwendungen (Nr. 11 bis 18)	39.772,83	49.280,00	49.760,00	49.780,00	49.780,00	49.780,00
20	Verwaltungsergebnis (Nr. 10 ././ Nr. 19)	39.272,83	48.780,00	49.760,00	49.780,00	49.780,00	49.780,00
24	Ordentliches Ergebnis (Verwaltungsergebnis und Finanzergebnis Nr. 20 und Nr. 23)	39.272,83	48.780,00	49.760,00	49.780,00	49.780,00	49.780,00
28	Jahresergebnis vor internen Leistungsbeziehungen	39.272,83	48.780,00	49.760,00	49.780,00	49.780,00	49.780,00
30	Kosten der internen Leistungsbeziehungen		210.400,00	220.500,00	223.800,00	227.200,00	230.600,00
9100110	Verwaltung Aufwand ILV		210.400,00	220.500,00	223.800,00	227.200,00	230.600,00
31	Ergebnis der internen Leistungsbeziehungen		210.400,00	220.500,00	223.800,00	227.200,00	230.600,00
32	Jahresergebnis nach internen Leistungsbeziehungen	39.272,83	259.180,00	270.260,00	273.580,00	276.980,00	280.380,00

### Erläuterungen - Teilergebnishaushalt Kostenstelle 01111101 Gemeindeorgane

#### Erläuterungen zu Sachkonto 6089010

HH.2020 ff.:

Ortsbeiratsmittel - Sachkonten 6089010 bis 6089014

Die Mittel sind zweckgebunden zur Ortsgestaltung und -verschönerung zu verwenden.

Für Einzelausgaben von mehr als 1.000 € ist die Zustimmung des Bürgermeisters erforderlich.

Mögliche Folgekosten sind darzustellen.

## Haushaltsplan 2020-2021 Stadt Hadamar

Teilfinanzhaushalt Kostenstelle 01111101 Gemeindeorgane							
Stadt Hadamar							
Nr.	Bezeichnung	Ergebnis 2018	Ansatz 2019	Ansatz 2020	Ansatz 2021	Plan 2022	Plan 2023
	Einzahlungen aus Investitionstätigkeit						
20	+ Einz. aus Investitionszuweis. und Zuschüssen sowie aus Investitionsbeiträgen						
21	+ Einz. aus Abgängen von Vermögensgegenständen des Sachanlagevermögens						
	und des immateriellen Anlagevermögens						
22	+ Einz. aus Abgängen von Vermögensgegenständen des Finanzanlagevermögens						
	Einzahlungen aus Finanzierungstätigkeit						
31	+ Einz. aus der Aufnahme von Krediten und wirtschaftlich vergleichbaren Vorgängen						
	für Investitionen						
	Summe						
	Auszahlungen aus Investitionstätigkeit						
24A	- Ausz. aus gewährten Investitionszuweisungen und -zuschüssen						
24	- Ausz. für den Erwerb von Grundstücken und Gebäuden						
25	- Ausz. für Baumaßnahmen						
26	- Ausz. für Investitionen in das sonst. Sachanlagevermögen und immat. Anlagever.						
27	- Ausz. für Investitionen in das Finanzanlagevermögen						
	Auszahlungen aus Finanzierungstätigkeit						
32	- Auszahlungen für die Tilgung von Krediten und wirtschaftlich vergl. Vorgängen						
	für Investitionen						
	Summe						
	Saldo (Einzahlungen ./ Auszahlungen)						



## Haushaltsplan 2020-2021 Stadt Hadamar

Teilergebnishaushalt Kostenstelle 01111102 Veranstaltungen, Ehrungen, Repräsentationen							
Stadt Hadamar							
Nr.	Bezeichnung	Ergebnis 2018	Ansatz 2019	Ansatz 2020	Ansatz 2021	Plan 2022	Plan 2023
03	Kostenersatzleistungen und -erstattungen	-1.237,37					
5488000	Kostenerstattungen von übrigen Bereichen	-1.237,37					
10	Summe der ordentlichen Erträge (Nr. 1 bis 9)	-1.237,37					
13	Aufwendungen für Sach- und Dienstleistungen	15.776,14	18.000,00	18.000,00	18.000,00	18.000,00	18.000,00
6861000	Aufw. für Öffentlichkeitsarbeit	81,20					
6869000	sonst. Aufwendungen für Repräsentation	15.694,94	18.000,00	18.000,00	18.000,00	18.000,00	18.000,00
19	Summe der ordentlichen Aufwendungen (Nr. 11 bis 18)	15.776,14	18.000,00	18.000,00	18.000,00	18.000,00	18.000,00
20	Verwaltungsergebnis (Nr. 10 ././ Nr. 19)	14.538,77	18.000,00	18.000,00	18.000,00	18.000,00	18.000,00
24	Ordentliches Ergebnis (Verwaltungsergebnis und Finanzergebnis Nr. 20 und Nr. 23)	14.538,77	18.000,00	18.000,00	18.000,00	18.000,00	18.000,00
28	Jahresergebnis vor internen Leistungsbeziehungen	14.538,77	18.000,00	18.000,00	18.000,00	18.000,00	18.000,00
32	Jahresergebnis nach internen Leistungsbeziehungen	14.538,77	18.000,00	18.000,00	18.000,00	18.000,00	18.000,00
<b>Erläuterungen - Teilergebnishaushalt Kostenstelle 01111102 Veranstaltungen, Ehrungen, Repräsentationen</b>							
<p>Erläuterungen zu Sachkonto 6869000</p> <p>HH.2020 ff.:</p> <p>18.000 € Veranstaltungen, Ehrungen, Repräsentationen</p> <p>davon:</p> <p>11.500 € regulärer Bedarf</p> <p>3.000 € besondere Veranstaltungen (z.B. Jahresabschluss Stv.Vers.)</p> <p>3.500 € Zuschüsse für musikalische Ausgestaltung Kirchweihfeste (à 500 €)</p>							

## Haushaltsplan 2020-2021 Stadt Hadamar

Teilfinanzhaushalt Kostenstelle 01111102 Veranstaltungen, Ehrungen, Repräsentationen							
Stadt Hadamar							
Nr.	Bezeichnung	Ergebnis 2018	Ansatz 2019	Ansatz 2020	Ansatz 2021	Plan 2022	Plan 2023
	Einzahlungen aus Investitionstätigkeit						
20	+ Einz. aus Investitionszuweis. und Zuschüssen sowie aus Investitionsbeiträgen						
21	+ Einz. aus Abgängen von Vermögensgegenständen des Sachanlagevermögens						
	und des immateriellen Anlagevermögens						
22	+ Einz. aus Abgängen von Vermögensgegenständen des Finanzanlagevermögens						
	Einzahlungen aus Finanzierungstätigkeit						
31	+ Einz. aus der Aufnahme von Krediten und wirtschaftlich vergleichbaren Vorgängen						
	für Investitionen						
	Summe						
	Auszahlungen aus Investitionstätigkeit						
24A	- Ausz. aus gewährten Investitionszuweisungen und -zuschüssen						
24	- Ausz. für den Erwerb von Grundstücken und Gebäuden						
25	- Ausz. für Baumaßnahmen						
26	- Ausz. für Investitionen in das sonst. Sachanlagevermögen und immat. Anlagever.						
27	- Ausz. für Investitionen in das Finanzanlagevermögen						
	Auszahlungen aus Finanzierungstätigkeit						
32	- Auszahlungen für die Tilgung von Krediten und wirtschaftlich vergl. Vorgängen						
	für Investitionen						
	Summe						
	Saldo (Einzahlungen ./ Auszahlungen)						

## Haushaltsplan 2020-2021 Stadt Hadamar

Teilergebnishaushalt Kostenstelle 01111103 Verfügungsmittel							
Stadt Hadamar							
Nr.	Bezeichnung	Ergebnis 2018	Ansatz 2019	Ansatz 2020	Ansatz 2021	Plan 2022	Plan 2023
13	Aufwendungen für Sach- und Dienstleistungen	2.873,49	3.350,00	3.350,00	3.350,00	3.350,00	3.350,00
6860100	Aufw. für Verfügungsmittel Bgm.	1.623,49	2.100,00	2.100,00	2.100,00	2.100,00	2.100,00
6860110	Aufw. für Verfügungsmittel Stv.Vorst.	1.250,00	1.250,00	1.250,00	1.250,00	1.250,00	1.250,00
19	Summe der ordentlichen Aufwendungen (Nr. 11 bis 18)	2.873,49	3.350,00	3.350,00	3.350,00	3.350,00	3.350,00
20	Verwaltungsergebnis (Nr. 10 ././ Nr. 19)	2.873,49	3.350,00	3.350,00	3.350,00	3.350,00	3.350,00
24	Ordentliches Ergebnis (Verwaltungsergebnis und Finanzergebnis Nr. 20 und Nr. 23)	2.873,49	3.350,00	3.350,00	3.350,00	3.350,00	3.350,00
28	Jahresergebnis vor internen Leistungsbeziehungen	2.873,49	3.350,00	3.350,00	3.350,00	3.350,00	3.350,00
32	Jahresergebnis nach internen Leistungsbeziehungen	2.873,49	3.350,00	3.350,00	3.350,00	3.350,00	3.350,00

## Haushaltsplan 2020-2021 Stadt Hadamar

Teilfinanzhaushalt Kostenstelle 01111103 Verfügungsmittel							
Stadt Hadamar							
Nr.	Bezeichnung	Ergebnis 2018	Ansatz 2019	Ansatz 2020	Ansatz 2021	Plan 2022	Plan 2023
	Einzahlungen aus Investitionstätigkeit						
20	+ Einz. aus Investitionszuweis. und Zuschüssen sowie aus Investitionsbeiträgen						
21	+ Einz. aus Abgängen von Vermögensgegenständen des Sachanlagevermögens						
	und des immateriellen Anlagevermögens						
22	+ Einz. aus Abgängen von Vermögensgegenständen des Finanzanlagevermögens						
	Einzahlungen aus Finanzierungstätigkeit						
31	+ Einz. aus der Aufnahme von Krediten und wirtschaftlich vergleichbaren Vorgängen						
	für Investitionen						
	Summe						
	Auszahlungen aus Investitionstätigkeit						
24A	- Ausz. aus gewährten Investitionszuweisungen und -zuschüssen						
24	- Ausz. für den Erwerb von Grundstücken und Gebäuden						
25	- Ausz. für Baumaßnahmen						
26	- Ausz. für Investitionen in das sonst. Sachanlagevermögen und immat. Anlagever.						
27	- Ausz. für Investitionen in das Finanzanlagevermögen						
	Auszahlungen aus Finanzierungstätigkeit						
32	- Auszahlungen für die Tilgung von Krediten und wirtschaftlich vergl. Vorgängen						
	für Investitionen						
	Summe						
	Saldo (Einzahlungen ./ Auszahlungen)						

## Haushaltsplan 2020-2021 Stadt Hadamar

Teilergebnishaushalt Kostenstelle 01111199 Gemeindegremien allgemein							
Stadt Hadamar							
Nr.	Bezeichnung	Ergebnis 2018	Ansatz 2019	Ansatz 2020	Ansatz 2021	Plan 2022	Plan 2023
30	Kosten der internen Leistungsbeziehungen		68.900,00	17.500,00	17.800,00	18.100,00	18.400,00
9100010	Bauhof Aufwand ILV		68.900,00	17.500,00	17.800,00	18.100,00	18.400,00
31	Ergebnis der internen Leistungsbeziehungen		68.900,00	17.500,00	17.800,00	18.100,00	18.400,00
32	Jahresergebnis nach internen Leistungsbeziehungen		68.900,00	17.500,00	17.800,00	18.100,00	18.400,00

## Haushaltsplan 2020-2021 Stadt Hadamar

Teilfinanzhaushalt Kostenstelle 01111199 Gemeindegremien allgemein							
Stadt Hadamar							
Nr.	Bezeichnung	Ergebnis 2018	Ansatz 2019	Ansatz 2020	Ansatz 2021	Plan 2022	Plan 2023
	Einzahlungen aus Investitionstätigkeit						
20	+ Einz. aus Investitionszuweis. und Zuschüssen sowie aus Investitionsbeiträgen						
21	+ Einz. aus Abgängen von Vermögensgegenständen des Sachanlagevermögens						
	und des immateriellen Anlagevermögens						
22	+ Einz. aus Abgängen von Vermögensgegenständen des Finanzanlagevermögens						
	Einzahlungen aus Finanzierungstätigkeit						
31	+ Einz. aus der Aufnahme von Krediten und wirtschaftlich vergleichbaren Vorgängen						
	für Investitionen						
	Summe						
	Auszahlungen aus Investitionstätigkeit						
24A	- Ausz. aus gewährten Investitionszuweisungen und -zuschüssen						
24	- Ausz. für den Erwerb von Grundstücken und Gebäuden						
25	- Ausz. für Baumaßnahmen						
26	- Ausz. für Investitionen in das sonst. Sachanlagevermögen und immat. Anlagever.						
27	- Ausz. für Investitionen in das Finanzanlagevermögen						
	Auszahlungen aus Finanzierungstätigkeit						
32	- Auszahlungen für die Tilgung von Krediten und wirtschaftlich vergl. Vorgängen						
	für Investitionen						
	Summe						
	Saldo (Einzahlungen ./ Auszahlungen)						

## Haushaltsplan 2020-2021 Stadt Hadamar

<b>Produktbeschreibung Produkt 011112 Hauptverwaltung</b>		
Stadt Hadamar		
Produktbereich	01	Innere Verwaltung
Produktgruppe	0111	Verwaltungssteuerung und -service
Produkt	011112	Hauptverwaltung
<b>Produktinformation</b>		
Kurzbeschreibung	Organisationsangelegenheiten, allgemeine Rechtsangelegenheiten, Unterstützung der Fachbereiche, Beziehungen zu anderen Verbänden, Vereinen und Organisationen, Beschaffungen, EDV und technische Einrichtungen, Personalverwaltung, Liegenschaften	

## Haushaltsplan 2020-2021 Stadt Hadamar

Teilergebnishaushalt Produkt 011112 Hauptverwaltung							
Stadt Hadamar							
Nr.	Bezeichnung	Ergebnis 2018	Ansatz 2019	Ansatz 2020	Ansatz 2021	Plan 2022	Plan 2023
	Ordentliche Erträge						
01	Privatrechtliche Leistungsentgelte						
02	Öffentlich-rechtliche Leistungsentgelte	-2.662,00	-2.500,00	-2.500,00	-2.500,00	-2.500,00	-2.500,00
03	Kostensatzleistungen und -erstattungen	-17.009,89		-17.000,00	-17.000,00	-17.000,00	-17.000,00
04	Bestandsveränderungen und aktivierte Eigenleistungen						
05	Steuern und steuerähnliche Erträge einschl. Erträge aus gesetzlichen Umlagen						
06	Erträge aus Transferleistungen						
07	Erträge aus Zuweisungen und Zuschüssen für lfd. Zwecke und allgemeine Umlagen	-6.304,00		-6.000,00	-6.000,00	-6.000,00	-6.000,00
08	Erträge aus der Auflösung von Sonderposten aus Investitionszuweisungen, -zuschüssen und Investitionsbeiträgen						
09	Sonstige ordentliche Erträge						
10	Summe der ordentlichen Erträge (Nr. 1 bis 9)	-25.975,89	-2.500,00	-25.500,00	-25.500,00	-25.500,00	-25.500,00
	Ordentliche Aufwendungen						
11	Personalaufwendungen	6.374,37					
12	Versorgungsaufwendungen	433,96					
13	Aufwendungen für Sach- und Dienstleistungen	86.866,48	76.150,00	95.650,00	79.650,00	79.650,00	79.650,00
14	Abschreibungen						
15	Aufwendungen für Zuweisungen und Zuschüsse sowie besondere Finanzaufwendungen	0,05					
16	Steueraufwendungen einschl. Aufwendungen aus gesetzlichen Umlageverpflichtungen						
17	Transferaufwendungen						
18	Sonstige ordentliche Aufwendungen						
19	Summe der ordentlichen Aufwendungen (Nr. 11 bis 18)	93.674,86	76.150,00	95.650,00	79.650,00	79.650,00	79.650,00
20	Verwaltungsergebnis (Nr. 10 ./ Nr. 19)	67.698,97	73.650,00	70.150,00	54.150,00	54.150,00	54.150,00
21	Finanzerträge						
22	Finanzaufwendungen						
23	Finanzergebnis (Nr. 21 bis Nr. 22)						
24	Ordentliches Ergebnis (Verwaltungsergebnis und Finanzergebnis Nr. 20 und Nr. 23)	67.698,97	73.650,00	70.150,00	54.150,00	54.150,00	54.150,00
25	Außerordentliche Erträge						
26	Außerordentliche Aufwendungen						
27	Außerordentliches Ergebnis (Nr. 25 ./ Nr. 26)						
28	Jahresergebnis vor internen Leistungsbeziehungen	67.698,97	73.650,00	70.150,00	54.150,00	54.150,00	54.150,00
	(ordentliches Ergebnis und außerordentliches Ergebnis Nr. 24 und Nr. 27)						
29	Erlöse der internen Leistungsbeziehungen						
30	Kosten der internen Leistungsbeziehungen		341.000,00	365.000,00	370.500,00	376.100,00	381.700,00
31	Ergebnis der internen Leistungsbeziehungen		341.000,00	365.000,00	370.500,00	376.100,00	381.700,00
32	Jahresergebnis nach internen Leistungsbeziehungen	67.698,97	414.650,00	435.150,00	424.650,00	430.250,00	435.850,00



## Haushaltsplan 2020-2021 Stadt Hadamar

Teilfinanzhaushalt Produkt 011112 Hauptverwaltung							
Stadt Hadamar							
Nr.	Bezeichnung	Ergebnis 2018	Ansatz 2019	Ansatz 2020	Ansatz 2021	Plan 2022	Plan 2023
	Einzahlungen aus Investitionstätigkeit						
20	+ Einz. aus Investitionszuweis. und Zuschüssen sowie aus Investitionsbeiträgen						
21	+ Einz. aus Abgängen von Vermögensgegenständen des Sachanlagevermögens						
	und des immateriellen Anlagevermögens						
22	+ Einz. aus Abgängen von Vermögensgegenständen des Finanzanlagevermögens						
	Einzahlungen aus Finanzierungstätigkeit						
31	+ Einz. aus der Aufnahme von Krediten und wirtschaftlich vergleichbaren Vorgängen						
	für Investitionen						
	Summe						
	Auszahlungen aus Investitionstätigkeit						
24A	- Ausz. aus gewährten Investitionszuweisungen und -zuschüssen						
24	- Ausz. für den Erwerb von Grundstücken und Gebäuden						
25	- Ausz. für Baumaßnahmen						
26	- Ausz. für Investitionen in das sonst. Sachanlagevermögen und immat. Anlagever.						
27	- Ausz. für Investitionen in das Finanzanlagevermögen						
	Auszahlungen aus Finanzierungstätigkeit						
32	- Auszahlungen für die Tilgung von Krediten und wirtschaftlich vergl. Vorgängen						
	für Investitionen						
	Summe						
	Saldo (Einzahlungen ./ Auszahlungen)						

## Haushaltsplan 2020-2021 Stadt Hadamar

Teilergebnishaushalt Kostenstelle 01111201							
Hauptverwaltung/Personalverwaltung/Liegenschaftsverwaltung							
Stadt Hadamar							
Nr.	Bezeichnung	Ergebnis 2018	Ansatz 2019	Ansatz 2020	Ansatz 2021	Plan 2022	Plan 2023
02	Öffentlich-rechtliche Leistungsentgelte	-2.662,00	-2.500,00	-2.500,00	-2.500,00	-2.500,00	-2.500,00
5101000	öffentlich rechtliche Verwaltungsgebühren	-2.662,00	-2.500,00	-2.500,00	-2.500,00	-2.500,00	-2.500,00
03	Kostenersatzleistungen und -erstattungen	-17.009,89		-17.000,00	-17.000,00	-17.000,00	-17.000,00
5482000	Kostenerstattungen von Gemeinden/GV	-16.979,90		-17.000,00	-17.000,00	-17.000,00	-17.000,00
5488000	Kostenerstattungen von übrigen Bereichen	-29,99					
07	Erträge aus Zuweisungen und Zuschüssen für lfd. Zwecke und allgemeine Umlagen	-6.304,00		-6.000,00	-6.000,00	-6.000,00	-6.000,00
5423000	Zuweisungen f lfd Zwecke von Zweckverbänden	-6.304,00		-6.000,00	-6.000,00	-6.000,00	-6.000,00
10	Summe der ordentlichen Erträge (Nr. 1 bis 9)	-25.975,89	-2.500,00	-25.500,00	-25.500,00	-25.500,00	-25.500,00
11	Personalaufwendungen	6.374,37					
6261000	Ausbildungsentgelte f. gewerb. Azubis	5.308,32					
6401000	AG-Anteil zur Sozialvers. Entschl+geltbereich	1.066,05					
12	Versorgungsaufwendungen	433,96					
6451000	Auf. an Verso. kassen f tarifl. Beschäftigte	433,96					
13	Aufwendungen für Sach- und Dienstleistungen	86.616,48	76.150,00	95.650,00	79.650,00	79.650,00	79.650,00
6010100	Aufw. für Büromat. u. Drucks. d. Verw. u. ähnl. Ei	9.379,23	8.500,00	10.000,00	10.000,00	10.000,00	10.000,00
6061000	Materialaufw. für Gebäude u. Außenanlagen	6.053,33	1.500,00	2.000,00	2.000,00	2.000,00	2.000,00
6063000	Materialaufw. für Einrichtungen und Ausstattungen	227,05	400,00	400,00	400,00	400,00	400,00
6081000	Reinigungsmaterial	48,46	100,00	100,00	100,00	100,00	100,00
6089000	übriger sonstiger Materialaufwand	2.108,33	100,00	100,00	100,00	100,00	100,00
6161000	Instandh. Gebäude, Außenanl. (Bauunterhaltung)	5.074,51	1.900,00	18.000,00	2.000,00	2.000,00	2.000,00
6162000	Instandh. von techn. Anlagen in Betriebsbauten		200,00	200,00	200,00	200,00	200,00
6163000	Instandh. von Einrichtungen und Ausstattungen	483,27	1.500,00	1.500,00	1.500,00	1.500,00	1.500,00
6720000	Lizenzen und Konzessionen	4.141,20					
6730000	Gebühren	1.697,30	1.200,00	1.200,00	1.200,00	1.200,00	1.200,00
6771000	Aufw. für Sachverst., Rechtsanwälte u. Gerichtskos	549,54					
6810000	Aufw. für Zeitungen u Fachlit. d. Verw. u ähnl. Ei	12.894,59	12.000,00	13.000,00	13.000,00	13.000,00	13.000,00
6820000	Porto und Versandkosten	23.151,00	28.000,00	28.000,00	28.000,00	28.000,00	28.000,00
6832000	Telefonkosten	16.901,07	18.000,00	18.000,00	18.000,00	18.000,00	18.000,00
6850000	Reisekosten	3.793,15	2.600,00	3.000,00	3.000,00	3.000,00	3.000,00
6993000	übrige sonstige betriebliche Aufwendungen	114,45	150,00	150,00	150,00	150,00	150,00
15	Aufwendungen für Zuweisungen und Zuschüsse sowie besondere Finanzaufwendungen	0,05					
7125000	Zusch. lfd. Zwecke verb. Unt., Sonderverm.,Beteil.	0,05					
19	Summe der ordentlichen Aufwendungen (Nr. 11 bis 18)	93.424,86	76.150,00	95.650,00	79.650,00	79.650,00	79.650,00
20	Verwaltungsergebnis (Nr. 10 ././ Nr. 19)	67.448,97	73.650,00	70.150,00	54.150,00	54.150,00	54.150,00
24	Ordentliches Ergebnis (Verwaltungsergebnis und Finanzergebnis Nr. 20 und Nr. 23)	67.448,97	73.650,00	70.150,00	54.150,00	54.150,00	54.150,00
28	Jahresergebnis vor internen Leistungsbeziehungen	67.448,97	73.650,00	70.150,00	54.150,00	54.150,00	54.150,00
30	Kosten der internen Leistungsbeziehungen		341.000,00	365.000,00	370.500,00	376.100,00	381.700,00
9100110	Verwaltung Aufwand ILV		341.000,00	365.000,00	370.500,00	376.100,00	381.700,00
31	Ergebnis der internen Leistungsbeziehungen		341.000,00	365.000,00	370.500,00	376.100,00	381.700,00

## Haushaltsplan 2020-2021 Stadt Hadamar

Teilergebnishaushalt Kostenstelle 01111201 Hauptverwaltung/Personalverwaltung/Liegenschaftsverwaltung Stadt Hadamar							
Nr.	Bezeichnung	Ergebnis 2018	Ansatz 2019	Ansatz 2020	Ansatz 2021	Plan 2022	Plan 2023
32	Jahresergebnis nach internen Leistungsbeziehungen	67.448,97	414.650,00	435.150,00	424.650,00	430.250,00	435.850,00
<b>Erläuterungen - Teilergebnishaushalt Kostenstelle 01111201</b> <b>Hauptverwaltung/Personalverwaltung/Liegenschaftsverwaltung</b>							
Erläuterungen zu Sachkonto 5423000 HH.2020 ff.: 6.000 € p.a. Zuweisung des LWV Hessen Personelle Unterstützung und Minderleistungszuschuss anl. Beschäftigungsverhältnis mit schwerbehinderter Person							
Erläuterungen zu Sachkonto 5482000 HH.2020 ff.: Zuweisung des Landkreises Limburg-Weilburg zu den Personalkosten Förderung hauptamtlicher kommunaler MitarbeiterInnen im Flüchtlingsbereich							
Erläuterungen zu Sachkonto 6161000 HH.2020: 18.000 € Rathaus Instandhaltung Gebäude davon: 2.000 € regulärer Bedarf 3.000 € Erneuerung Boden Büro und Flur (Bauamt) 5.000 € Erneuerung Boden Erdgeschoss (Dielenboden) 8.000 € Büroherrichtung Rathaus							

## Haushaltsplan 2020-2021 Stadt Hadamar

Teilfinanzhaushalt Kostenstelle 01111201							
Hauptverwaltung/Personalverwaltung/Liegenschaftsverwaltung							
Stadt Hadamar							
Nr.	Bezeichnung	Ergebnis 2018	Ansatz 2019	Ansatz 2020	Ansatz 2021	Plan 2022	Plan 2023
	Einzahlungen aus Investitionstätigkeit						
20	+ Einz. aus Investitionszuweis. und Zuschüssen sowie aus Investitionsbeiträgen						
21	+ Einz. aus Abgängen von Vermögensgegenständen des Sachanlagevermögens						
	und des immateriellen Anlagevermögens						
22	+ Einz. aus Abgängen von Vermögensgegenständen des Finanzanlagevermögens						
	Einzahlungen aus Finanzierungstätigkeit						
31	+ Einz. aus der Aufnahme von Krediten und wirtschaftlich vergleichbaren Vorgängen						
	für Investitionen						
	Summe						
	Auszahlungen aus Investitionstätigkeit						
24A	- Ausz. aus gewährten Investitionszuweisungen und -zuschüssen						
24	- Ausz. für den Erwerb von Grundstücken und Gebäuden						
25	- Ausz. für Baumaßnahmen						
26	- Ausz. für Investitionen in das sonst. Sachanlagevermögen und immat. Anlagever.						
27	- Ausz. für Investitionen in das Finanzanlagevermögen						
	Auszahlungen aus Finanzierungstätigkeit						
32	- Auszahlungen für die Tilgung von Krediten und wirtschaftlich vergl. Vorgängen						
	für Investitionen						
	Summe						
	Saldo (Einzahlungen ./- Auszahlungen)						

## Haushaltsplan 2020-2021 Stadt Hadamar

Teilergebnishaushalt Kostenstelle 01111202 EDV und technische Einrichtungen							
Stadt Hadamar							
Nr.	Bezeichnung	Ergebnis 2018	Ansatz 2019	Ansatz 2020	Ansatz 2021	Plan 2022	Plan 2023
13	Aufwendungen für Sach- und Dienstleistungen	150.487,63	148.000,00	181.000,00	183.000,00	183.000,00	183.000,00
6010100	Aufw. für Büromat. u. Drucks. d. Verw. u. ähnl. Ei	176,12					
6139000	sonstige weitere Fremdleistungen	2.051,60	3.000,00	3.000,00	3.000,00	3.000,00	3.000,00
6166000	Wartungskosten	19.121,63	19.000,00	20.000,00	20.000,00	20.000,00	20.000,00
6710000	Leasing			18.000,00	18.000,00	18.000,00	18.000,00
6720000	Lizenzen und Konzessionen	128.425,65	126.000,00	140.000,00	142.000,00	142.000,00	142.000,00
6820000	Porto und Versandkosten	712,63					
14	Abschreibungen	15.079,48	15.496,00	12.336,00	9.769,00	6.069,00	4.529,43
6611000	Abschr. auf Konzessionen u. a. Schutzrechte	7.705,71	8.681,00	7.792,00	6.109,00	2.931,00	1.991,78
6645000	Abschr. auf Geschäftsausstattung	7.373,77	6.815,00	4.544,00	3.660,00	3.138,00	2.537,65
19	Summe der ordentlichen Aufwendungen (Nr. 11 bis 18)	165.567,11	163.496,00	193.336,00	192.769,00	189.069,00	187.529,43
20	Verwaltungsergebnis (Nr. 10 ././ Nr. 19)	165.567,11	163.496,00	193.336,00	192.769,00	189.069,00	187.529,43
24	Ordentliches Ergebnis (Verwaltungsergebnis und Finanzergebnis Nr. 20 und Nr. 23)	165.567,11	163.496,00	193.336,00	192.769,00	189.069,00	187.529,43
26	Außerordentliche Aufwendungen			5.420,00	5.420,00	5.420,00	5.420,00
7970000	periodenfremde Aufwendungen			5.420,00	5.420,00	5.420,00	5.420,00
27	Außerordentliches Ergebnis (Nr. 25 ././ Nr. 26)			5.420,00	5.420,00	5.420,00	5.420,00
28	Jahresergebnis vor internen Leistungsbeziehungen	165.567,11	163.496,00	198.756,00	198.189,00	194.489,00	192.949,43
30	Kosten der internen Leistungsbeziehungen		7.500,00	8.500,00	8.600,00	8.700,00	8.800,00
9100110	Verwaltung Aufwand ILV		7.500,00	8.500,00	8.600,00	8.700,00	8.800,00
31	Ergebnis der internen Leistungsbeziehungen		7.500,00	8.500,00	8.600,00	8.700,00	8.800,00
32	Jahresergebnis nach internen Leistungsbeziehungen	165.567,11	170.996,00	207.256,00	206.789,00	203.189,00	201.749,43

**Erläuterungen - Teilergebnishaushalt Kostenstelle 01111202 EDV und technische Einrichtungen**

**Erläuterungen zu Sachkonto 6166000**  
 HH.2020 ff.:  
 20.000 € p.a. Wartungskosten für zusätzliche EDV-Leistungen

**Erläuterungen zu Sachkonto 6710000**  
 HH.2020 ff.:  
 18.000 EUR p.a. Leasing für neues Druckerkonzept  
 Anmietung Sachgebietsdrucker für die Gesamtverwaltung

**Erläuterungen zu Sachkonto 6720000**  
 HH.2020 ff.:  
 Anpassung Nutzungsentgelte für Softwarelizenzen und Konzessionen  
 ekom21: IKM Flat, Pamela Einwohner, owi21ToGo, Datenübermittlungen,  
 Kommunales Intranet, pass21, Ausweiswesen, Autista, Migewa,  
 dms21 Archivierung, Personenstandsregister, NSK Finanzen, rw.21 FlowManager,  
 eOpinio Haushaltsdaten.  
 KDZ: Lohn-/Gehaltsabrechnung, Personalverwaltung u.a.  
 zusätzlich: Bedarfeinstellung für Kosten aus dem Onlinezugangsgesetz (OZG)

**Erläuterungen zu Sachkonto 7970000**  
 HH.2020 ff.:

## Haushaltsplan 2020-2021 Stadt Hadamar

5.420 € p.a. Voraussichtliche Kosten im Rahmen der Abwicklung  
des KGRZ Kommunales Gebietsrechenzentrum

## Haushaltsplan 2020-2021 Stadt Hadamar

Teilfinanzhaushalt Kostenstelle 01111202 EDV und technische Einrichtungen							
Stadt Hadamar							
Nr.	Bezeichnung	Ergebnis 2018	Ansatz 2019	Ansatz 2020	Ansatz 2021	Plan 2022	Plan 2023
	Einzahlungen aus Investitionstätigkeit						
20	+ Einz. aus Investitionszuweis. und Zuschüssen sowie aus Investitionsbeiträgen						
21	+ Einz. aus Abgängen von Vermögensgegenständen des Sachanlagevermögens						
	und des immateriellen Anlagevermögens						
22	+ Einz. aus Abgängen von Vermögensgegenständen des Finanzanlagevermögens						
	Einzahlungen aus Finanzierungstätigkeit						
31	+ Einz. aus der Aufnahme von Krediten und wirtschaftlich vergleichbaren Vorgängen						
	für Investitionen						
	Summe						
	Auszahlungen aus Investitionstätigkeit						
24A	- Ausz. aus gewährten Investitionszuweisungen und -zuschüssen						
24	- Ausz. für den Erwerb von Grundstücken und Gebäuden						
25	- Ausz. für Baumaßnahmen						
26	- Ausz. für Investitionen in das sonst. Sachanlagevermögen und immat. Anlagever.	-17.486,65	-51.600,00	-35.000,00	-25.500,00	-16.000,00	-16.000,00
27	- Ausz. für Investitionen in das Finanzanlagevermögen						
	Auszahlungen aus Finanzierungstätigkeit						
32	- Auszahlungen für die Tilgung von Krediten und wirtschaftlich vergl. Vorgängen						
	für Investitionen						
	Summe	-17.486,65	-51.600,00	-35.000,00	-25.500,00	-16.000,00	-16.000,00
	Saldo (Einzahlungen ./ . Auszahlungen)	-17.486,65	-51.600,00	-35.000,00	-25.500,00	-16.000,00	-16.000,00

## Haushaltsplan 2020-2021 Stadt Hadamar

Investitionen Kostenstelle 01111202 EDV und technische Einrichtungen							
Stadt Hadamar							
Nr. Bezeichnung	Jahres- ergebnis 2018	Ansatz 2019	Ansatz 2020	Ansatz 2021	Verpflichtungs- Ermächtigungen	Finanzplan 2022 2023	Bisher bereitgestellt
I011112-01 EDV-Ausstattung, Büromaschinen	-9.968,94	-8.500,00	-13.000,00	-11.000,00		-8.000,00 -8.000,00	-200.000,00
I011112-02 Lizenzen	-1.341,61	-8.000,00	-11.500,00	-11.500,00		-8.000,00 -8.000,00	-99.800,00
I011112-03 Lizenzen Rechnungsworkflow mit RW21							-18.500,00
I011112-04 EDV-Ausstattung f. Umstellung infoma/NSK							-14.000,00
I011112-05 Telefonie Ausstattung		-2.100,00	-2.500,00	-3.000,00			-8.700,00
I011112-06 Telefonie-Lizenzen							-6.800,00
I011112-07 Ratsinformationssystem Hardware		-25.000,00					-25.000,00
I011112-08 Ratsinformationssystem Software	-6.176,10	-8.000,00					-18.000,00
I011112-09 Rathaus - Einbruchmeldeanlage			-8.000,00				-8.000,00
Erläuterungen - Investitionen Kostenstelle 01111202 EDV und technische Einrichtungen							
<p><b>EDV-Ausstattung, Büromaschinen</b></p> <p>HH.2020: 13.000 €</p> <p>Erforderliche Ausstattung 2020: 5 PC regelmäßiger Austausch á 1.000 €; 2 Fachbereich-Drucker (Passwesen) á 500 €; 1 physikalische Servereinheit im Netzwerk 3.500 €; Erneuerung Anbindung neues Verwaltungsgebäude 1.500 €, Installation Switch 3.000 €.</p> <p>HH.2021: 11.000 €</p> <p>Erforderliche Ausstattung 2021: 5 PC regelmäßiger Austausch á 1.000 €; Erneuerung Q-Nap 1.500 €; Raum-Klimagerät 500 €; physikalischer Server Ordnungsamt 2.000 €.</p> <p><b>Lizenzen</b></p> <p>HH.2020: 11.500 €: Netzwerklizenzen 8.000 €; GFI-Mailsecurity 1.000 €; Avast Antivirus 2.500 €</p> <p>HH.2021: 11.500 €: Netzwerklizenzen 8.000 €; GFI-Mailsecurity 1.000 €; Avast Antivirus 2.500 €</p> <p><b>Telefonie Ausstattung</b></p> <p>HH.2020 und 2021:</p> <p>2020: Erneuerung Hardware: Telefonzentrale incl. Erneuerung von 6 Telefonen nach Umstellung auf IP-Telefonie</p> <p>2021: LANcom-Router Rathaus 1.000 €; LANcom-Router Wasserversorgung und Bauhof 2.000 €</p> <p><b>Rathaus - Einbruchmeldeanlage</b></p> <p>8.000 € Rathaus Hadamar - Kosten Einbruchmeldeanlage</p> <p>HH.2020:</p>							



## Haushaltsplan 2020-2021 Stadt Hadamar

Teilergebnishaushalt Kostenstelle 01111203 Personalverwaltung							
Stadt Hadamar							
Nr.	Bezeichnung	Ergebnis 2018	Ansatz 2019	Ansatz 2020	Ansatz 2021	Plan 2022	Plan 2023
30	Kosten der internen Leistungsbeziehungen		88.600,00	93.300,00	94.700,00	96.100,00	97.500,00
9100110	Verwaltung Aufwand ILV		88.600,00	93.300,00	94.700,00	96.100,00	97.500,00
31	Ergebnis der internen Leistungsbeziehungen		88.600,00	93.300,00	94.700,00	96.100,00	97.500,00
32	Jahresergebnis nach internen Leistungsbeziehungen		88.600,00	93.300,00	94.700,00	96.100,00	97.500,00

## Haushaltsplan 2020-2021 Stadt Hadamar

Teilfinanzhaushalt Kostenstelle 01111203 Personalverwaltung							
Stadt Hadamar							
Nr.	Bezeichnung	Ergebnis 2018	Ansatz 2019	Ansatz 2020	Ansatz 2021	Plan 2022	Plan 2023
	Einzahlungen aus Investitionstätigkeit						
20	+ Einz. aus Investitionszuweis. und Zuschüssen sowie aus Investitionsbeiträgen						
21	+ Einz. aus Abgängen von Vermögensgegenständen des Sachanlagevermögens						
	und des immateriellen Anlagevermögens						
22	+ Einz. aus Abgängen von Vermögensgegenständen des Finanzanlagevermögens						
	Einzahlungen aus Finanzierungstätigkeit						
31	+ Einz. aus der Aufnahme von Krediten und wirtschaftlich vergleichbaren Vorgängen						
	für Investitionen						
	Summe						
	Auszahlungen aus Investitionstätigkeit						
24A	- Ausz. aus gewährten Investitionszuweisungen und -zuschüssen						
24	- Ausz. für den Erwerb von Grundstücken und Gebäuden						
25	- Ausz. für Baumaßnahmen						
26	- Ausz. für Investitionen in das sonst. Sachanlagevermögen und immat. Anlagever.						
27	- Ausz. für Investitionen in das Finanzanlagevermögen						
	Auszahlungen aus Finanzierungstätigkeit						
32	- Auszahlungen für die Tilgung von Krediten und wirtschaftlich vergl. Vorgängen						
	für Investitionen						
	Summe						
	Saldo (Einzahlungen ./ Auszahlungen)						

## Haushaltsplan 2020-2021 Stadt Hadamar

Teilergebnishaushalt Kostenstelle 01111299 Hauptverwaltung allgemein							
Stadt Hadamar							
Nr.	Bezeichnung	Ergebnis 2018	Ansatz 2019	Ansatz 2020	Ansatz 2021	Plan 2022	Plan 2023
13	Aufwendungen für Sach- und Dienstleistungen	250,00					
6720000	Lizenzen und Konzessionen	250,00					
19	Summe der ordentlichen Aufwendungen (Nr. 11 bis 18)	250,00					
20	Verwaltungsergebnis (Nr. 10 ././ Nr. 19)	250,00					
24	Ordentliches Ergebnis (Verwaltungsergebnis und Finanzergebnis Nr. 20 und Nr. 23)	250,00					
28	Jahresergebnis vor internen Leistungsbeziehungen	250,00					
32	Jahresergebnis nach internen Leistungsbeziehungen	250,00					

## Haushaltsplan 2020-2021 Stadt Hadamar

Teilfinanzhaushalt Kostenstelle 01111299 Hauptverwaltung allgemein							
Stadt Hadamar							
Nr.	Bezeichnung	Ergebnis 2018	Ansatz 2019	Ansatz 2020	Ansatz 2021	Plan 2022	Plan 2023
	Einzahlungen aus Investitionstätigkeit						
20	+ Einz. aus Investitionszuweis. und Zuschüssen sowie aus Investitionsbeiträgen						
21	+ Einz. aus Abgängen von Vermögensgegenständen des Sachanlagevermögens						
	und des immateriellen Anlagevermögens						
22	+ Einz. aus Abgängen von Vermögensgegenständen des Finanzanlagevermögens						
	Einzahlungen aus Finanzierungstätigkeit						
31	+ Einz. aus der Aufnahme von Krediten und wirtschaftlich vergleichbaren Vorgängen						
	für Investitionen						
	Summe						
	Auszahlungen aus Investitionstätigkeit						
24A	- Ausz. aus gewährten Investitionszuweisungen und -zuschüssen						
24	- Ausz. für den Erwerb von Grundstücken und Gebäuden						
25	- Ausz. für Baumaßnahmen						
26	- Ausz. für Investitionen in das sonst. Sachanlagevermögen und immat. Anlagever.						
27	- Ausz. für Investitionen in das Finanzanlagevermögen						
	Auszahlungen aus Finanzierungstätigkeit						
32	- Auszahlungen für die Tilgung von Krediten und wirtschaftlich vergl. Vorgängen						
	für Investitionen						
	Summe						
	Saldo (Einzahlungen ./ Auszahlungen)						

## Haushaltsplan 2020-2021 Stadt Hadamar

### Produktbeschreibung Produkt 011113 Finanzverwaltung

Stadt Hadamar

Produktbereich	01	Innere Verwaltung
Produktgruppe	0111	Verwaltungssteuerung und -service
Produkt	011113	Finanzverwaltung

### Produktinformation

**Kurzbeschreibung**      Haushaltsplan, Steuer- und Gebührenangelegenheiten, Überwachung und Steuerung Haushaltsvollzug, Schuldenverwaltung, Förderung Vereine, Feuerwehren, Kassenwesen, Zahlungsabwicklung, Vollstreckung

## Haushaltsplan 2020-2021 Stadt Hadamar

Teilergebnishaushalt Produkt 011113 Finanzverwaltung							
Stadt Hadamar							
Nr.	Bezeichnung	Ergebnis 2018	Ansatz 2019	Ansatz 2020	Ansatz 2021	Plan 2022	Plan 2023
	Ordentliche Erträge						
01	Privatrechtliche Leistungsentgelte						
02	Öffentlich-rechtliche Leistungsentgelte	-51,00					
03	Kostensatzleistungen und -erstattungen	-20,00					
04	Bestandsveränderungen und aktivierte Eigenleistungen						
05	Steuern und steuerähnliche Erträge einschl. Erträge aus gesetzlichen Umlagen						
06	Erträge aus Transferleistungen						
07	Erträge aus Zuweisungen und Zuschüssen für lfd. Zwecke und allgemeine Umlagen						
08	Erträge aus der Auflösung von Sonderposten aus Investitionszuweisungen, -zuschüssen und Investitionsbeiträgen						
09	Sonstige ordentliche Erträge						
10	Summe der ordentlichen Erträge (Nr. 1 bis 9)	-71,00					
	Ordentliche Aufwendungen						
11	Personalaufwendungen						
12	Versorgungsaufwendungen						
13	Aufwendungen für Sach- und Dienstleistungen	16.956,30	37.050,00	61.150,00	41.150,00	41.150,00	41.150,00
14	Abschreibungen	8.526,41					
15	Aufwendungen für Zuweisungen und Zuschüsse sowie besondere Finanzaufwendungen						
16	Steueraufwendungen einschl. Aufwendungen aus gesetzlichen Umlageverpflichtungen						
17	Transferaufwendungen						
18	Sonstige ordentliche Aufwendungen						
19	Summe der ordentlichen Aufwendungen (Nr. 11 bis 18)	25.482,71	37.050,00	61.150,00	41.150,00	41.150,00	41.150,00
20	Verwaltungsergebnis (Nr. 10 ./ Nr. 19)	25.411,71	37.050,00	61.150,00	41.150,00	41.150,00	41.150,00
21	Finanzerträge	-49.903,07	-27.200,00	-32.000,00	-32.000,00	-32.000,00	-32.000,00
22	Finanzaufwendungen	45,24					
23	Finanzergebnis (Nr. 21 bis Nr. 22)	-49.857,83	-27.200,00	-32.000,00	-32.000,00	-32.000,00	-32.000,00
24	Ordentliches Ergebnis (Verwaltungsergebnis und Finanzergebnis Nr. 20 und Nr. 23)	-24.446,12	9.850,00	29.150,00	9.150,00	9.150,00	9.150,00
25	Außerordentliche Erträge	-71,28					
26	Außerordentliche Aufwendungen						
27	Außerordentliches Ergebnis (Nr. 25 ./ Nr. 26)	-71,28					
28	Jahresergebnis vor internen Leistungsbeziehungen	-24.517,40	9.850,00	29.150,00	9.150,00	9.150,00	9.150,00
	(ordentliches Ergebnis und außerordentliches Ergebnis Nr. 24 und Nr. 27)						
29	Erlöse der internen Leistungsbeziehungen						
30	Kosten der internen Leistungsbeziehungen		411.000,00	425.500,00	431.800,00	438.300,00	444.800,00
31	Ergebnis der internen Leistungsbeziehungen		411.000,00	425.500,00	431.800,00	438.300,00	444.800,00
32	Jahresergebnis nach internen Leistungsbeziehungen	-24.517,40	420.850,00	454.650,00	440.950,00	447.450,00	453.950,00

## Haushaltsplan 2020-2021 Stadt Hadamar

Teilfinanzhaushalt Produkt 011113 Finanzverwaltung							
Stadt Hadamar							
Nr.	Bezeichnung	Ergebnis 2018	Ansatz 2019	Ansatz 2020	Ansatz 2021	Plan 2022	Plan 2023
	Einzahlungen aus Investitionstätigkeit						
20	+ Einz. aus Investitionszuweis. und Zuschüssen sowie aus Investitionsbeiträgen						
21	+ Einz. aus Abgängen von Vermögensgegenständen des Sachanlagevermögens						
	und des immateriellen Anlagevermögens						
22	+ Einz. aus Abgängen von Vermögensgegenständen des Finanzanlagevermögens						
	Einzahlungen aus Finanzierungstätigkeit						
31	+ Einz. aus der Aufnahme von Krediten und wirtschaftlich vergleichbaren Vorgängen						
	für Investitionen						
	Summe						
	Auszahlungen aus Investitionstätigkeit						
24A	- Ausz. aus gewährten Investitionszuweisungen und -zuschüssen						
24	- Ausz. für den Erwerb von Grundstücken und Gebäuden						
25	- Ausz. für Baumaßnahmen						
26	- Ausz. für Investitionen in das sonst. Sachanlagevermögen und immat. Anlagever.						
27	- Ausz. für Investitionen in das Finanzanlagevermögen						
	Auszahlungen aus Finanzierungstätigkeit						
32	- Auszahlungen für die Tilgung von Krediten und wirtschaftlich vergl. Vorgängen						
	für Investitionen						
	Summe						
	Saldo (Einzahlungen ./ Auszahlungen)						

## Haushaltsplan 2020-2021 Stadt Hadamar

Teilergebnishaushalt Kostenstelle 01111301 Kämmerei							
Stadt Hadamar							
Nr.	Bezeichnung	Ergebnis 2018	Ansatz 2019	Ansatz 2020	Ansatz 2021	Plan 2022	Plan 2023
13	Aufwendungen für Sach- und Dienstleistungen	1.808,90	5.500,00	5.500,00	5.500,00	5.500,00	5.500,00
6010100	Aufw. für Büromat. u. Drucks. d. Verw. u. ähnl. Ei	1.808,90	4.500,00	4.500,00	4.500,00	4.500,00	4.500,00
6773000	Aufw. für betriebswirtsch. Beratungen u. ähnl.		1.000,00	1.000,00	1.000,00	1.000,00	1.000,00
19	Summe der ordentlichen Aufwendungen (Nr. 11 bis 18)	1.808,90	5.500,00	5.500,00	5.500,00	5.500,00	5.500,00
20	Verwaltungsergebnis (Nr. 10 ././ Nr. 19)	1.808,90	5.500,00	5.500,00	5.500,00	5.500,00	5.500,00
24	Ordentliches Ergebnis (Verwaltungsergebnis und Finanzergebnis Nr. 20 und Nr. 23)	1.808,90	5.500,00	5.500,00	5.500,00	5.500,00	5.500,00
28	Jahresergebnis vor internen Leistungsbeziehungen	1.808,90	5.500,00	5.500,00	5.500,00	5.500,00	5.500,00
30	Kosten der internen Leistungsbeziehungen		247.200,00	254.300,00	258.100,00	262.000,00	265.900,00
9100110	Verwaltung Aufwand ILV		247.200,00	254.300,00	258.100,00	262.000,00	265.900,00
31	Ergebnis der internen Leistungsbeziehungen		247.200,00	254.300,00	258.100,00	262.000,00	265.900,00
32	Jahresergebnis nach internen Leistungsbeziehungen	1.808,90	252.700,00	259.800,00	263.600,00	267.500,00	271.400,00



## Haushaltsplan 2020-2021 Stadt Hadamar

Teilfinanzhaushalt Kostenstelle 01111301 Kämmerei							
Stadt Hadamar							
Nr.	Bezeichnung	Ergebnis 2018	Ansatz 2019	Ansatz 2020	Ansatz 2021	Plan 2022	Plan 2023
	Einzahlungen aus Investitionstätigkeit						
20	+ Einz. aus Investitionszuweis. und Zuschüssen sowie aus Investitionsbeiträgen						
21	+ Einz. aus Abgängen von Vermögensgegenständen des Sachanlagevermögens						
	und des immateriellen Anlagevermögens						
22	+ Einz. aus Abgängen von Vermögensgegenständen des Finanzanlagevermögens						
	Einzahlungen aus Finanzierungstätigkeit						
31	+ Einz. aus der Aufnahme von Krediten und wirtschaftlich vergleichbaren Vorgängen						
	für Investitionen						
	Summe						
	Auszahlungen aus Investitionstätigkeit						
24A	- Ausz. aus gewährten Investitionszuweisungen und -zuschüssen						
24	- Ausz. für den Erwerb von Grundstücken und Gebäuden						
25	- Ausz. für Baumaßnahmen						
26	- Ausz. für Investitionen in das sonst. Sachanlagevermögen und immat. Anlagever.						
27	- Ausz. für Investitionen in das Finanzanlagevermögen						
	Auszahlungen aus Finanzierungstätigkeit						
32	- Auszahlungen für die Tilgung von Krediten und wirtschaftlich vergl. Vorgängen						
	für Investitionen						
	Summe						
	Saldo (Einzahlungen ./ Auszahlungen)						

## Haushaltsplan 2020-2021 Stadt Hadamar

Teilergebnishaushalt Kostenstelle 01111302 Stadtkasse							
Stadt Hadamar							
Nr.	Bezeichnung	Ergebnis 2018	Ansatz 2019	Ansatz 2020	Ansatz 2021	Plan 2022	Plan 2023
02	Öffentlich-rechtliche Leistungsentgelte	-51,00					
5101000	öffentlich rechtliche Verwaltungsgebühren	-51,00					
10	Summe der ordentlichen Erträge (Nr. 1 bis 9)	-51,00					
13	Aufwendungen für Sach- und Dienstleistungen	15.147,40	31.250,00	55.350,00	35.350,00	35.350,00	35.350,00
6010100	Aufw. für Büromat. u. Drucks. d. Verw. u. ähnl. Ei	1.544,44	1.200,00	1.800,00	1.800,00	1.800,00	1.800,00
6730000	Gebühren	11.635,70	9.000,00	12.000,00	12.000,00	12.000,00	12.000,00
6750000	Bankspesen / Kosten d. Geldverkehrs u.d. Kapitalbe	406,90	1.000,00	1.000,00	1.000,00	1.000,00	1.000,00
6772000	Aufw. für Steuerberatung & Wirtschaftsprüfung	930,00	20.000,00	40.000,00	20.000,00	20.000,00	20.000,00
6910000	Beitr. Wirtschaftsverb. & Berufsvertr, sonst. Vere	50,00	50,00	50,00	50,00	50,00	50,00
14	Abschreibungen	8.526,41					
6671000	Abschreibung auf Ford. Wg. Uneinbringlichkeit	2.199,11					
6672000	Einzelwertberichtigung	6.327,30					
19	Summe der ordentlichen Aufwendungen (Nr. 11 bis 18)	23.673,81	31.250,00	55.350,00	35.350,00	35.350,00	35.350,00
20	Verwaltungsergebnis (Nr. 10 ././ Nr. 19)	23.622,81	31.250,00	55.350,00	35.350,00	35.350,00	35.350,00
21	Finanzerträge	-49.903,07	-27.200,00	-32.000,00	-32.000,00	-32.000,00	-32.000,00
5710100	Bankzinsen		-100,00				
5712000	Zinsen von Sparkassen	-131,41	-100,00				
5761000	Säumniszuschläge	-35.066,26	-15.000,00	-20.000,00	-20.000,00	-20.000,00	-20.000,00
5762000	Mahngebühren öff.-rechtl.	-13.315,04	-12.000,00	-12.000,00	-12.000,00	-12.000,00	-12.000,00
5763000	Verzinsung von Steuernachforderungen u. -erstatt.	-700,00					
5790900	Übrige sonstige Zinsen und ähnl. Erträge	-690,36					
22	Finanzaufwendungen	45,24					
7720000	Kredit- und Überziehungsprovisionen	45,24					
23	Finanzergebnis (Nr. 21 bis Nr. 22)	-49.857,83	-27.200,00	-32.000,00	-32.000,00	-32.000,00	-32.000,00
24	Ordentliches Ergebnis (Verwaltungsergebnis und Finanzergebnis Nr. 20 und Nr. 23)	-26.235,02	4.050,00	23.350,00	3.350,00	3.350,00	3.350,00
25	Außerordentliche Erträge	-71,28					
5990900	sonstige außerordentliche Erträge	-71,28					
27	Außerordentliches Ergebnis (Nr. 25 ././ Nr. 26)	-71,28					
28	Jahresergebnis vor internen Leistungsbeziehungen	-26.306,30	4.050,00	23.350,00	3.350,00	3.350,00	3.350,00
30	Kosten der internen Leistungsbeziehungen		149.800,00	155.400,00	157.700,00	160.100,00	162.500,00
9100110	Verwaltung Aufwand ILV		149.800,00	155.400,00	157.700,00	160.100,00	162.500,00
31	Ergebnis der internen Leistungsbeziehungen		149.800,00	155.400,00	157.700,00	160.100,00	162.500,00
32	Jahresergebnis nach internen Leistungsbeziehungen	-26.306,30	153.850,00	178.750,00	161.050,00	163.450,00	165.850,00

### Erläuterungen - Teilergebnishaushalt Kostenstelle 01111302 Stadtkasse

#### Erläuterungen zu Sachkonto 6730000

HH.2020 ff.:

Mittelbedarf Vollstreckungs- und Gerichtskosten

#### Erläuterungen zu Sachkonto 6772000

HH.2020 ff.:

Prüfungsaufwand des Rechnungsprüfungsamtes / Revision

## Haushaltsplan 2020-2021 Stadt Hadamar

insbes. für die Prüfung von Jahresrechnungen

## Haushaltsplan 2020-2021 Stadt Hadamar

Teilfinanzhaushalt Kostenstelle 01111302 Stadtkasse							
Stadt Hadamar							
Nr.	Bezeichnung	Ergebnis 2018	Ansatz 2019	Ansatz 2020	Ansatz 2021	Plan 2022	Plan 2023
	Einzahlungen aus Investitionstätigkeit						
20	+ Einz. aus Investitionszuweis. und Zuschüssen sowie aus Investitionsbeiträgen						
21	+ Einz. aus Abgängen von Vermögensgegenständen des Sachanlagevermögens						
	und des immateriellen Anlagevermögens						
22	+ Einz. aus Abgängen von Vermögensgegenständen des Finanzanlagevermögens						
	Einzahlungen aus Finanzierungstätigkeit						
31	+ Einz. aus der Aufnahme von Krediten und wirtschaftlich vergleichbaren Vorgängen						
	für Investitionen						
	Summe						
	Auszahlungen aus Investitionstätigkeit						
24A	- Ausz. aus gewährten Investitionszuweisungen und -zuschüssen						
24	- Ausz. für den Erwerb von Grundstücken und Gebäuden						
25	- Ausz. für Baumaßnahmen						
26	- Ausz. für Investitionen in das sonst. Sachanlagevermögen und immat. Anlagever.						
27	- Ausz. für Investitionen in das Finanzanlagevermögen						
	Auszahlungen aus Finanzierungstätigkeit						
32	- Auszahlungen für die Tilgung von Krediten und wirtschaftlich vergl. Vorgängen						
	für Investitionen						
	Summe						
	Saldo (Einzahlungen ./ Auszahlungen)						

## Haushaltsplan 2020-2021 Stadt Hadamar

Teilergebnishaushalt Kostenstelle 01111303 Steueramt/-verwaltung							
Stadt Hadamar							
Nr.	Bezeichnung	Ergebnis 2018	Ansatz 2019	Ansatz 2020	Ansatz 2021	Plan 2022	Plan 2023
03	Kostenersatzleistungen und -erstattungen	-20,00					
5490000	andere Kostenersatzleistungen und Erstattungen	-20,00					
10	Summe der ordentlichen Erträge (Nr. 1 bis 9)	-20,00					
13	Aufwendungen für Sach- und Dienstleistungen		300,00	300,00	300,00	300,00	300,00
6010100	Aufw. für Büromat. u. Drucks. d. Verw. u. ähnl. Ei		300,00	300,00	300,00	300,00	300,00
19	Summe der ordentlichen Aufwendungen (Nr. 11 bis 18)		300,00	300,00	300,00	300,00	300,00
20	Verwaltungsergebnis (Nr. 10 ././ Nr. 19)	-20,00	300,00	300,00	300,00	300,00	300,00
24	Ordentliches Ergebnis (Verwaltungsergebnis und Finanzergebnis Nr. 20 und Nr. 23)	-20,00	300,00	300,00	300,00	300,00	300,00
28	Jahresergebnis vor internen Leistungsbeziehungen	-20,00	300,00	300,00	300,00	300,00	300,00
30	Kosten der internen Leistungsbeziehungen		14.000,00	15.800,00	16.000,00	16.200,00	16.400,00
9100110	Verwaltung Aufwand ILV		14.000,00	15.800,00	16.000,00	16.200,00	16.400,00
31	Ergebnis der internen Leistungsbeziehungen		14.000,00	15.800,00	16.000,00	16.200,00	16.400,00
32	Jahresergebnis nach internen Leistungsbeziehungen	-20,00	14.300,00	16.100,00	16.300,00	16.500,00	16.700,00

## Haushaltsplan 2020-2021 Stadt Hadamar

Teilfinanzhaushalt Kostenstelle 01111303 Steueramt/-verwaltung							
Stadt Hadamar							
Nr.	Bezeichnung	Ergebnis 2018	Ansatz 2019	Ansatz 2020	Ansatz 2021	Plan 2022	Plan 2023
	Einzahlungen aus Investitionstätigkeit						
20	+ Einz. aus Investitionszuweis. und Zuschüssen sowie aus Investitionsbeiträgen						
21	+ Einz. aus Abgängen von Vermögensgegenständen des Sachanlagevermögens						
	und des immateriellen Anlagevermögens						
22	+ Einz. aus Abgängen von Vermögensgegenständen des Finanzanlagevermögens						
	Einzahlungen aus Finanzierungstätigkeit						
31	+ Einz. aus der Aufnahme von Krediten und wirtschaftlich vergleichbaren Vorgängen						
	für Investitionen						
	Summe						
	Auszahlungen aus Investitionstätigkeit						
24A	- Ausz. aus gewährten Investitionszuweisungen und -zuschüssen						
24	- Ausz. für den Erwerb von Grundstücken und Gebäuden						
25	- Ausz. für Baumaßnahmen						
26	- Ausz. für Investitionen in das sonst. Sachanlagevermögen und immat. Anlagever.						
27	- Ausz. für Investitionen in das Finanzanlagevermögen						
	Auszahlungen aus Finanzierungstätigkeit						
32	- Auszahlungen für die Tilgung von Krediten und wirtschaftlich vergl. Vorgängen						
	für Investitionen						
	Summe						
	Saldo (Einzahlungen ./- Auszahlungen)						

## Haushaltsplan 2020-2021 Stadt Hadamar

<b>Produktbeschreibung Produkt 011114 Bauhof</b>		
Stadt Hadamar		
Produktbereich	01	Innere Verwaltung
Produktgruppe	0111	Verwaltungssteuerung und -service
Produkt	011114	Bauhof
<b>Produktinformation</b>		
Kurzbeschreibung	Personelle und technische Unterstützung für die Bereitstellung der gemeindlichen Produkte	

## Haushaltsplan 2020-2021 Stadt Hadamar

Teilergebnishaushalt Produkt 011114 Bauhof							
Stadt Hadamar							
Nr.	Bezeichnung	Ergebnis 2018	Ansatz 2019	Ansatz 2020	Ansatz 2021	Plan 2022	Plan 2023
	Ordentliche Erträge						
01	Privatrechtliche Leistungsentgelte	-2.400,00	-2.400,00	-2.400,00	-2.400,00	-2.400,00	-2.400,00
02	Öffentlich-rechtliche Leistungsentgelte	-141,20					
03	Kostensatzleistungen und -erstattungen	-8.836,83	-12.500,00	-12.500,00	-12.500,00	-12.500,00	-12.500,00
04	Bestandsveränderungen und aktivierte Eigenleistungen						
05	Steuern und steuerähnliche Erträge einschl. Erträge aus gesetzlichen Umlagen						
06	Erträge aus Transferleistungen						
07	Erträge aus Zuweisungen und Zuschüssen für lfd. Zwecke und allgemeine Umlagen						
08	Erträge aus der Auflösung von Sonderposten aus Investitionszuweisungen, -zuschüssen und Investitionsbeiträgen	-10.311,79		-9.796,00	-9.797,00	-9.797,00	-9.797,49
09	Sonstige ordentliche Erträge						
10	Summe der ordentlichen Erträge (Nr. 1 bis 9)	-21.689,82	-14.900,00	-24.696,00	-24.697,00	-24.697,00	-24.697,49
	Ordentliche Aufwendungen						
11	Personalaufwendungen						
12	Versorgungsaufwendungen						
13	Aufwendungen für Sach- und Dienstleistungen	173.659,08	160.160,00	216.510,00	181.510,00	181.510,00	181.510,00
14	Abschreibungen	48.532,28	33.004,00	43.761,00	37.640,00	28.457,00	23.644,56
15	Aufwendungen für Zuweisungen und Zuschüsse sowie besondere Finanzaufwendungen						
16	Steueraufwendungen einschl. Aufwendungen aus gesetzlichen Umlageverpflichtungen						
17	Transferaufwendungen						
18	Sonstige ordentliche Aufwendungen	2.630,23	2.600,00	2.700,00	2.700,00	2.700,00	2.700,00
19	Summe der ordentlichen Aufwendungen (Nr. 11 bis 18)	224.821,59	195.764,00	262.971,00	221.850,00	212.667,00	207.854,56
20	Verwaltungsergebnis (Nr. 10 ./ Nr. 19)	203.131,77	180.864,00	238.275,00	197.153,00	187.970,00	183.157,07
21	Finanzerträge						
22	Finanzaufwendungen						
23	Finanzergebnis (Nr. 21 bis Nr. 22)						
24	Ordentliches Ergebnis (Verwaltungsergebnis und Finanzergebnis Nr. 20 und Nr. 23)	203.131,77	180.864,00	238.275,00	197.153,00	187.970,00	183.157,07
25	Außerordentliche Erträge	-1.010,37					
26	Außerordentliche Aufwendungen						
27	Außerordentliches Ergebnis (Nr. 25 ./ Nr. 26)	-1.010,37					
28	Jahresergebnis vor internen Leistungsbeziehungen	202.121,40	180.864,00	238.275,00	197.153,00	187.970,00	183.157,07
	(ordentliches Ergebnis und außerordentliches Ergebnis Nr. 24 und Nr. 27)						
29	Erlöse der internen Leistungsbeziehungen						
30	Kosten der internen Leistungsbeziehungen		112.100,00	125.900,00	127.800,00	129.700,00	131.700,00
31	Ergebnis der internen Leistungsbeziehungen		112.100,00	125.900,00	127.800,00	129.700,00	131.700,00
32	Jahresergebnis nach internen Leistungsbeziehungen	202.121,40	292.964,00	364.175,00	324.953,00	317.670,00	314.857,07



## Haushaltsplan 2020-2021 Stadt Hadamar

Teilfinanzhaushalt Produkt 011114 Bauhof							
Stadt Hadamar							
Nr.	Bezeichnung	Ergebnis 2018	Ansatz 2019	Ansatz 2020	Ansatz 2021	Plan 2022	Plan 2023
	Einzahlungen aus Investitionstätigkeit						
20	+ Einz. aus Investitionszuweis. und Zuschüssen sowie aus Investitionsbeiträgen	29.089,79			52.000,00		
21	+ Einz. aus Abgängen von Vermögensgegenständen des Sachanlagevermögens	1.000,00					
	und des immateriellen Anlagevermögens						
22	+ Einz. aus Abgängen von Vermögensgegenständen des Finanzanlagevermögens						
	Einzahlungen aus Finanzierungstätigkeit						
31	+ Einz. aus der Aufnahme von Krediten und wirtschaftlich vergleichbaren Vorgängen						
	für Investitionen						
	Summe	30.089,79			52.000,00		
	Auszahlungen aus Investitionstätigkeit						
24A	- Ausz. aus gewährten Investitionszuweisungen und -zuschüssen						
24	- Ausz. für den Erwerb von Grundstücken und Gebäuden	-68.035,13		-10.000,00	-70.000,00		
25	- Ausz. für Baumaßnahmen						
26	- Ausz. für Investitionen in das sonst. Sachanlagevermögen und immat. Anlagever.	-68.391,01	-10.000,00	-21.000,00	-20.000,00	-10.000,00	-10.000,00
27	- Ausz. für Investitionen in das Finanzanlagevermögen						
	Auszahlungen aus Finanzierungstätigkeit						
32	- Auszahlungen für die Tilgung von Krediten und wirtschaftlich vergl. Vorgängen						
	für Investitionen						
	Summe	-136.426,14	-10.000,00	-31.000,00	-90.000,00	-10.000,00	-10.000,00
	Saldo (Einzahlungen ./ Auszahlungen)	-106.336,35	-10.000,00	-31.000,00	-38.000,00	-10.000,00	-10.000,00

## Haushaltsplan 2020-2021 Stadt Hadamar

Teilergebnishaushalt Kostenstelle 01111401 Bauhof							
Stadt Hadamar							
Nr.	Bezeichnung	Ergebnis 2018	Ansatz 2019	Ansatz 2020	Ansatz 2021	Plan 2022	Plan 2023
01	Privatrechtliche Leistungsentgelte	-2.400,00	-2.400,00	-2.400,00	-2.400,00	-2.400,00	-2.400,00
5003000	Umsatzerlöse aus Überlassung Gebäude und Räume	-2.400,00	-2.400,00	-2.400,00	-2.400,00	-2.400,00	-2.400,00
02	Öffentlich-rechtliche Leistungsentgelte	-141,20					
5101000	öffentlich rechtliche Verwaltungsgebühren	-141,20					
03	Kostensersatzleistungen und -erstattungen	-8.836,83	-12.500,00	-12.500,00	-12.500,00	-12.500,00	-12.500,00
5488000	Kostenerstattungen von übrigen Bereichen	-8.836,83	-12.500,00	-12.500,00	-12.500,00	-12.500,00	-12.500,00
08	Erträge aus der Auflösung von Sonderposten aus Investitionszuweisungen,	-10.311,79		-9.796,00	-9.797,00	-9.797,00	-9.797,49
5460100	Erträge Auflös SOPO Invest vom öffentl Bereich	-10.311,79		-9.796,00	-9.797,00	-9.797,00	-9.797,49
10	Summe der ordentlichen Erträge (Nr. 1 bis 9)	-21.689,82	-14.900,00	-24.696,00	-24.697,00	-24.697,00	-24.697,49
13	Aufwendungen für Sach- und Dienstleistungen	173.659,08	160.160,00	216.510,00	181.510,00	181.510,00	181.510,00
6010100	Aufw. für Büromat. u. Drucks. d. Verw. u. ähnl. Ei	911,79	500,00	500,00	500,00	500,00	500,00
6051000	Strom	2.272,15	2.500,00	2.500,00	2.500,00	2.500,00	2.500,00
6052000	Gas	84,02	360,00	300,00	300,00	300,00	300,00
6055000	Treibstoffe	30.800,52	30.000,00	30.000,00	30.000,00	30.000,00	30.000,00
6056000	Wasser	319,62	400,00	600,00	600,00	600,00	600,00
6057000	Abwasser	1.883,70	2.100,00	2.200,00	2.200,00	2.200,00	2.200,00
6061000	Materialaufw. für Gebäude u. Außenanlagen	573,63	2.000,00	2.000,00	2.000,00	2.000,00	2.000,00
6063000	Materialaufw. für Einrichtungen und Ausstattungen	736,35	1.900,00	1.900,00	1.900,00	1.900,00	1.900,00
6069000	sonstiger Aufw. für Reparatur u. Instandhaltung	15.046,37	11.000,00	12.000,00	12.000,00	12.000,00	12.000,00
6161000	Instandh. Gebäude, Außenanl. (Bauunterhaltung)	8.063,30	4.000,00	41.000,00	6.000,00	6.000,00	6.000,00
6164000	Instandhaltung von Fahrzeugen	25.129,62	20.000,00	22.000,00	22.000,00	22.000,00	22.000,00
6171000	Aufwendungen für Fremdensorgung	173,28		180,00	180,00	180,00	180,00
6173000	Fremdreinigung			5.500,00	5.500,00	5.500,00	5.500,00
6701000	Mieten, Pachten, Erbbauzinsen	2.392,95	840,00	840,00	840,00	840,00	840,00
6710000	Leasing	70.853,60	70.000,00	74.000,00	74.000,00	74.000,00	74.000,00
6730000	Gebühren	50,00					
6832000	Telefonkosten	160,55		400,00	400,00	400,00	400,00
6850000	Reisekosten	13,50					
6880000	Aufw. für Fort- u. Weiterbildung	3.365,00	3.000,00	5.000,00	5.000,00	5.000,00	5.000,00
6900100	Beiträge f. Gebäudebezogene Versicherungen	581,71	560,00	590,00	590,00	590,00	590,00
6901000	Kfz-Versicherungsbeiträge	10.247,42	11.000,00	13.000,00	13.000,00	13.000,00	13.000,00
6909000	Beiträge für sonstige Versicherungen			2.000,00	2.000,00	2.000,00	2.000,00
14	Abschreibungen	48.532,28	33.004,00	43.761,00	37.640,00	28.457,00	23.644,56
6620000	Abschr. Gebäude u. -einr. , SachAnlag., InfrStrktV	3.608,43	593,00	4.924,00	4.594,00	4.592,00	4.593,64
6630000	Abschr. auf techn. Anlagen u. Maschinen	6.461,03	6.309,00	5.642,00	4.866,00	1.874,00	1.337,14
6642000	Abschr. auf Betriebsausstattung	4.993,00	4.991,00	4.343,00	4.342,00	4.343,00	4.342,14
6643000	Abschr. auf Fuhrpark	31.935,72	21.111,00	28.852,00	23.838,00	17.648,00	13.371,64
6672000	Einzelwertberichtigung	1.534,10					
18	Sonstige ordentliche Aufwendungen	2.630,23	2.600,00	2.700,00	2.700,00	2.700,00	2.700,00
7030000	Kfz-Steuer	2.630,23	2.600,00	2.700,00	2.700,00	2.700,00	2.700,00
19	Summe der ordentlichen Aufwendungen (Nr. 11 bis 18)	224.821,59	195.764,00	262.971,00	221.850,00	212.667,00	207.854,56
20	Verwaltungsergebnis (Nr. 10 ./ Nr. 19)	203.131,77	180.864,00	238.275,00	197.153,00	187.970,00	183.157,07
24	Ordentliches Ergebnis (Verwaltungsergebnis und Finanzergebnis Nr. 20 und Nr. 23)	203.131,77	180.864,00	238.275,00	197.153,00	187.970,00	183.157,07

## Haushaltsplan 2020-2021 Stadt Hadamar

### Teilergebnishaushalt Kostenstelle 01111401 Bauhof

Stadt Hadamar

Nr.	Bezeichnung	Ergebnis 2018	Ansatz 2019	Ansatz 2020	Ansatz 2021	Plan 2022	Plan 2023
25	Außerordentliche Erträge	-1.010,37					
5912000	Ertr. aus der Veräuß.v. Vermögensgegenst.üb.410 €	-999,00					
5989000	sonstige periodenfremde Erträge	-11,37					
27	Außerordentliches Ergebnis (Nr. 25 ./ Nr. 26)	-1.010,37					
28	Jahresergebnis vor internen Leistungsbeziehungen	202.121,40	180.864,00	238.275,00	197.153,00	187.970,00	183.157,07
30	Kosten der internen Leistungsbeziehungen		112.100,00	125.900,00	127.800,00	129.700,00	131.700,00
9100010	Bauhof Aufwand ILV		80.400,00	90.000,00	91.400,00	92.800,00	94.200,00
9100110	Verwaltung Aufwand ILV		31.700,00	35.900,00	36.400,00	36.900,00	37.500,00
31	Ergebnis der internen Leistungsbeziehungen		112.100,00	125.900,00	127.800,00	129.700,00	131.700,00
32	Jahresergebnis nach internen Leistungsbeziehungen	202.121,40	292.964,00	364.175,00	324.953,00	317.670,00	314.857,07

### Erläuterungen - Teilergebnishaushalt Kostenstelle 01111401 Bauhof

#### Erläuterungen zu Sachkonto 5488000

HH.2020 ff.:

12.500 € Kostenerstattungen

davon:

4.000 € allgem. Inanspruchnahme des Bauhofes

7.500 € Inanspruchnahme des Bauhofes durch Vereine, Institutionen etc.

#### Erläuterungen zu Sachkonto 6010100

HH.2020 ff.:

500 € Büromaterial usw. für Büro Bauhof

#### Erläuterungen zu Sachkonto 6161000

HH.2020:

41.000 € davon:

6.000 € regulärer Bedarf

35.000 € Erneuerung Ölabscheider (TÜV)

#### Erläuterungen zu Sachkonto 6173000

HH.2020 ff.:

5.500 € Reinigungskosten Bauhof Räume

#### Erläuterungen zu Sachkonto 6909000

HH.2020 ff.:

2.000 € zusätzliche Versicherungen aus Leasingverträgen

## Haushaltsplan 2020-2021 Stadt Hadamar

Teilfinanzhaushalt Kostenstelle 01111401 Bauhof							
Stadt Hadamar							
Nr.	Bezeichnung	Ergebnis 2018	Ansatz 2019	Ansatz 2020	Ansatz 2021	Plan 2022	Plan 2023
	Einzahlungen aus Investitionstätigkeit						
20	+ Einz. aus Investitionszuweis. und Zuschüssen sowie aus Investitionsbeiträgen	29.089,79			52.000,00		
21	+ Einz. aus Abgängen von Vermögensgegenständen des Sachanlagevermögens	1.000,00					
	und des immateriellen Anlagevermögens						
22	+ Einz. aus Abgängen von Vermögensgegenständen des Finanzanlagevermögens						
	Einzahlungen aus Finanzierungstätigkeit						
31	+ Einz. aus der Aufnahme von Krediten und wirtschaftlich vergleichbaren Vorgängen						
	für Investitionen						
	Summe	30.089,79			52.000,00		
	Auszahlungen aus Investitionstätigkeit						
24A	- Ausz. aus gewährten Investitionszuweisungen und -zuschüssen						
24	- Ausz. für den Erwerb von Grundstücken und Gebäuden	-68.035,13		-10.000,00	-70.000,00		
25	- Ausz. für Baumaßnahmen						
26	- Ausz. für Investitionen in das sonst. Sachanlagevermögen und immat. Anlagever.	-68.391,01	-10.000,00	-21.000,00	-20.000,00	-10.000,00	-10.000,00
27	- Ausz. für Investitionen in das Finanzanlagevermögen						
	Auszahlungen aus Finanzierungstätigkeit						
32	- Auszahlungen für die Tilgung von Krediten und wirtschaftlich vergl. Vorgängen						
	für Investitionen						
	Summe	-136.426,14	-10.000,00	-31.000,00	-90.000,00	-10.000,00	-10.000,00
	Saldo (Einzahlungen ./.. Auszahlungen)	-106.336,35	-10.000,00	-31.000,00	-38.000,00	-10.000,00	-10.000,00

## Haushaltsplan 2020-2021 Stadt Hadamar

Investitionen Kostenstelle 01111401 Bauhof							
Stadt Hadamar							
Nr. Bezeichnung	Jahres- ergebnis 2018	Ansatz 2019	Ansatz 2020	Ansatz 2021	Verpflichtungs- Ermächtigungen	Finanzplan 2022 2023	Bisher bereitgestellt
I011112-01 EDV-Ausstattung, Büromaschinen	-778,26						
I011114-01 Bauhof Fuhrpark	-33.019,72						-307.500,00
I011114-02 Bauhof - Arbeitsgeräte und Maschinen	-2.501,83	-10.000,00	-21.000,00	-20.000,00		-10.000,00 -10.000,00	-161.000,00
I011114-03 Bauhof - Gebäude und Gelände							-20.000,00
I011114-04 Bauhof - Anschaffung Gerüst							-8.000,00
I011114-06 Bauhof - Heizungsanlage							-70.000,00
I011114-07 Bauhof - Kleiderspinde;Lagercontainer;Trans portbox	-6.677,81						-13.400,00
I011114-08 Bauhof - Elektronische Prüfgeräte							-5.000,00
I011114-09 Bauhof - Wärmedämmung (KIP)	-67.133,74						-78.099,00
I011114-10 Bauhof - Maßn. Fenster (KIP)	-901,39						-19.500,00
I011114-11 Bauhof - Photovoltaikanlage	-24.413,39						-46.000,00
I011114-12 Neuordnung Bauhof,ehem. Stw u.neue Grünschnittst.			-10.000,00	-70.000,00			-10.000,00
Z011114-01 Zuweisungen von Dritten							8.000,00
Z011114-02 Bundeszuschuss KIP Fahrzeuge Bauhof	29.089,79						90.900,00
Z011114-03 Landeszuweisung Grünschnittsammelstelle				52.000,00			
<b>Erläuterungen - Investitionen Kostenstelle 01111401 Bauhof</b>							
<p><b>EDV-Ausstattung, Büromaschinen</b></p> <p>HH.2020: 13.000 €</p> <p>Erforderliche Ausstattung 2020: 5 PC regelmäßiger Austausch á 1.000 €; 2 Fachbereich-Drucker (Passwesen) á 500 €; 1 physikalische Servereinheit im Netzwerk 3.500 €; Erneuerung Anbindung neues Verwaltungsgebäude 1.500 €, Installation Switch 3.000 €.</p> <p>HH.2021: 11.000 €</p> <p>Erforderliche Ausstattung 2021: 5 PC regelmäßiger Austausch á 1.000 €; Erneuerung Q-Nap 1.500 €; Raum-Klimagerät 500 €; physikalischer Server Ordnungsamt 2.000 €.</p> <p><b>Bauhof - Arbeitsgeräte und Maschinen</b></p> <p>HH.2020: 21.000 € verschiedene Ersatzbeschaffungen</p> <p>HH.2021: 20.000 € verschiedene Ersatzbeschaffungen</p> <p><b>Neuordnung Bauhof,ehem. Stw u.neue Grünschnittst.</b></p> <p>Neuordnung Bauhof und ehem. Stadtwerke einschl. neue Grünschnittsammelstelle</p> <p>HH.2020: 10.000 € Anlauf</p> <p>HH.2021: 70.000 € Ausführung</p> <p><b>Landeszuweisung Grünschnittsammelstelle</b></p> <p>HH.2021: 52.000 € Landeszuweisung Neuordnung Bauhof, Stw., Grünschnittsammelstelle</p>							

## Haushaltsplan 2020-2021 Stadt Hadamar

<b>Produktbeschreibung Produkt 011115 Einrichtung für die gesamte Verwaltung</b>		
Stadt Hadamar		
Produktbereich	01	Innere Verwaltung
Produktgruppe	0111	Verwaltungssteuerung und -service
Produkt	011115	Einrichtung für die gesamte Verwaltung
<b>Produktinformation</b>		
Kurzbeschreibung	Betrieb Verwaltungsgebäude (Rathaus und Nebengebäude)	

## Haushaltsplan 2020-2021 Stadt Hadamar

Teilergebnishaushalt Produkt 011115 Einrichtung für die gesamte Verwaltung							
Stadt Hadamar							
Nr.	Bezeichnung	Ergebnis 2018	Ansatz 2019	Ansatz 2020	Ansatz 2021	Plan 2022	Plan 2023
	Ordentliche Erträge						
01	Privatrechtliche Leistungsentgelte						
02	Öffentlich-rechtliche Leistungsentgelte						
03	Kostensatzleistungen und -erstattungen						
04	Bestandsveränderungen und aktivierte Eigenleistungen						
05	Steuern und steuerähnliche Erträge einschl. Erträge aus gesetzlichen Umlagen						
06	Erträge aus Transferleistungen						
07	Erträge aus Zuweisungen und Zuschüssen für lfd. Zwecke und allgemeine Umlagen						
08	Erträge aus der Auflösung von Sonderposten aus Investitionszuweisungen, -zuschüssen und Investitionsbeiträgen	-2.373,00	-2.373,00	-2.372,00	-2.374,00	-2.373,00	-2.373,19
09	Sonstige ordentliche Erträge						
10	Summe der ordentlichen Erträge (Nr. 1 bis 9)	-2.373,00	-2.373,00	-2.372,00	-2.374,00	-2.373,00	-2.373,19
	Ordentliche Aufwendungen						
11	Personalaufwendungen						
12	Versorgungsaufwendungen						
13	Aufwendungen für Sach- und Dienstleistungen	68.490,66	77.200,00	71.900,00	71.900,00	71.900,00	71.900,00
14	Abschreibungen	23.473,40	25.105,00	16.733,00	11.213,00	6.583,00	3.234,95
15	Aufwendungen für Zuweisungen und Zuschüsse sowie besondere Finanzaufwendungen						
16	Steueraufwendungen einschl. Aufwendungen aus gesetzlichen Umlageverpflichtungen						
17	Transferaufwendungen						
18	Sonstige ordentliche Aufwendungen						
19	Summe der ordentlichen Aufwendungen (Nr. 11 bis 18)	91.964,06	102.305,00	88.633,00	83.113,00	78.483,00	75.134,95
20	Verwaltungsergebnis (Nr. 10 ./ Nr. 19)	89.591,06	99.932,00	86.261,00	80.739,00	76.110,00	72.761,76
21	Finanzerträge						
22	Finanzaufwendungen						
23	Finanzergebnis (Nr. 21 bis Nr. 22)						
24	Ordentliches Ergebnis (Verwaltungsergebnis und Finanzergebnis Nr. 20 und Nr. 23)	89.591,06	99.932,00	86.261,00	80.739,00	76.110,00	72.761,76
25	Außerordentliche Erträge						
26	Außerordentliche Aufwendungen						
27	Außerordentliches Ergebnis (Nr. 25 ./ Nr. 26)						
28	Jahresergebnis vor internen Leistungsbeziehungen	89.591,06	99.932,00	86.261,00	80.739,00	76.110,00	72.761,76
	(ordentliches Ergebnis und außerordentliches Ergebnis Nr. 24 und Nr. 27)						
29	Erlöse der internen Leistungsbeziehungen						
30	Kosten der internen Leistungsbeziehungen		23.000,00	46.000,00	46.700,00	47.400,00	48.100,00
31	Ergebnis der internen Leistungsbeziehungen		23.000,00	46.000,00	46.700,00	47.400,00	48.100,00
32	Jahresergebnis nach internen Leistungsbeziehungen	89.591,06	122.932,00	132.261,00	127.439,00	123.510,00	120.861,76

## Haushaltsplan 2020-2021 Stadt Hadamar

Teilfinanzhaushalt Produkt 011115 Einrichtung für die gesamte Verwaltung							
Stadt Hadamar							
Nr.	Bezeichnung	Ergebnis 2018	Ansatz 2019	Ansatz 2020	Ansatz 2021	Plan 2022	Plan 2023
	Einzahlungen aus Investitionstätigkeit						
20	+ Einz. aus Investitionszuweis. und Zuschüssen sowie aus Investitionsbeiträgen						
21	+ Einz. aus Abgängen von Vermögensgegenständen des Sachanlagevermögens						
	und des immateriellen Anlagevermögens						
22	+ Einz. aus Abgängen von Vermögensgegenständen des Finanzanlagevermögens						
	Einzahlungen aus Finanzierungstätigkeit						
31	+ Einz. aus der Aufnahme von Krediten und wirtschaftlich vergleichbaren Vorgängen						
	für Investitionen						
	Summe						
	Auszahlungen aus Investitionstätigkeit						
24A	- Ausz. aus gewährten Investitionszuweisungen und -zuschüssen						
24	- Ausz. für den Erwerb von Grundstücken und Gebäuden						
25	- Ausz. für Baumaßnahmen						
26	- Ausz. für Investitionen in das sonst. Sachanlagevermögen und immat. Anlagever.	-7.077,30	-4.000,00	-12.000,00	-4.000,00	-4.000,00	-4.000,00
27	- Ausz. für Investitionen in das Finanzanlagevermögen						
	Auszahlungen aus Finanzierungstätigkeit						
32	- Auszahlungen für die Tilgung von Krediten und wirtschaftlich vergl. Vorgängen						
	für Investitionen						
	Summe	-7.077,30	-4.000,00	-12.000,00	-4.000,00	-4.000,00	-4.000,00
	Saldo (Einzahlungen ./ . Auszahlungen)	-7.077,30	-4.000,00	-12.000,00	-4.000,00	-4.000,00	-4.000,00



## Haushaltsplan 2020-2021 Stadt Hadamar

Teilergebnishaushalt Kostenstelle 01111501 Rathaus und Nebengebäude							
Stadt Hadamar							
Nr.	Bezeichnung	Ergebnis 2018	Ansatz 2019	Ansatz 2020	Ansatz 2021	Plan 2022	Plan 2023
08	Erträge aus der Auflösung von Sonderposten aus Investitionszuweisungen,	-2.373,00	-2.373,00	-2.372,00	-2.374,00	-2.373,00	-2.373,19
5460100	Erträge Auflös SOPO Invest vom öffentl Bereich	-2.373,00	-2.373,00	-2.372,00	-2.374,00	-2.373,00	-2.373,19
10	Summe der ordentlichen Erträge (Nr. 1 bis 9)	-2.373,00	-2.373,00	-2.372,00	-2.374,00	-2.373,00	-2.373,19
13	Aufwendungen für Sach- und Dienstleistungen	68.490,66	77.200,00	71.900,00	71.900,00	71.900,00	71.900,00
6051000	Strom	10.204,88	11.500,00	11.000,00	11.000,00	11.000,00	11.000,00
6052000	Gas	9.037,13	18.500,00	10.000,00	10.000,00	10.000,00	10.000,00
6056000	Wasser		1.500,00	1.500,00	1.500,00	1.500,00	1.500,00
6057000	Abwasser		2.400,00	2.400,00	2.400,00	2.400,00	2.400,00
6161000	Instandh. Gebäude, Außenanl. (Bauunterhaltung)	136,85					
6171000	Aufwendungen für Fremdensorgung	173,28	200,00	900,00	900,00	900,00	900,00
6173000	Fremdreinigung	48.938,52	42.000,00	45.000,00	45.000,00	45.000,00	45.000,00
6900100	Beiträge f. Gebäudebezogene Versicherungen		1.100,00	1.100,00	1.100,00	1.100,00	1.100,00
14	Abschreibungen	23.473,40	25.105,00	16.733,00	11.213,00	6.583,00	3.234,95
6645000	Abschr. auf Geschäftsausstattung	4.131,60	5.075,00	2.962,00	2.699,00	2.105,00	1.946,95
6650000	Abschreibung geringwertige Wirtschaftsgüter (GWG)	19.341,80	20.030,00	13.771,00	8.514,00	4.478,00	1.288,00
19	Summe der ordentlichen Aufwendungen (Nr. 11 bis 18)	91.964,06	102.305,00	88.633,00	83.113,00	78.483,00	75.134,95
20	Verwaltungsergebnis (Nr. 10 ././ Nr. 19)	89.591,06	99.932,00	86.261,00	80.739,00	76.110,00	72.761,76
24	Ordentliches Ergebnis (Verwaltungsergebnis und Finanzergebnis Nr. 20 und Nr. 23)	89.591,06	99.932,00	86.261,00	80.739,00	76.110,00	72.761,76
28	Jahresergebnis vor internen Leistungsbeziehungen	89.591,06	99.932,00	86.261,00	80.739,00	76.110,00	72.761,76
30	Kosten der internen Leistungsbeziehungen		23.000,00	46.000,00	46.700,00	47.400,00	48.100,00
9100010	Bauhof Aufwand ILV		23.000,00	46.000,00	46.700,00	47.400,00	48.100,00
31	Ergebnis der internen Leistungsbeziehungen		23.000,00	46.000,00	46.700,00	47.400,00	48.100,00
32	Jahresergebnis nach internen Leistungsbeziehungen	89.591,06	122.932,00	132.261,00	127.439,00	123.510,00	120.861,76
<b>Erläuterungen - Teilergebnishaushalt Kostenstelle 01111501 Rathaus und Nebengebäude</b>							
Erläuterungen zu Sachkonto 6173000							
HH.2020 ff.: Bedarfsanpassung für Gebäudereinigung Rathaus und Gebäude Untermarkt 3A							

## Haushaltsplan 2020-2021 Stadt Hadamar

Teilfinanzhaushalt Kostenstelle 01111501 Rathaus und Nebengebäude							
Stadt Hadamar							
Nr.	Bezeichnung	Ergebnis 2018	Ansatz 2019	Ansatz 2020	Ansatz 2021	Plan 2022	Plan 2023
	Einzahlungen aus Investitionstätigkeit						
20	+ Einz. aus Investitionszuweis. und Zuschüssen sowie aus Investitionsbeiträgen						
21	+ Einz. aus Abgängen von Vermögensgegenständen des Sachanlagevermögens						
	und des immateriellen Anlagevermögens						
22	+ Einz. aus Abgängen von Vermögensgegenständen des Finanzanlagevermögens						
	Einzahlungen aus Finanzierungstätigkeit						
31	+ Einz. aus der Aufnahme von Krediten und wirtschaftlich vergleichbaren Vorgängen						
	für Investitionen						
	Summe						
	Auszahlungen aus Investitionstätigkeit						
24A	- Ausz. aus gewährten Investitionszuweisungen und -zuschüssen						
24	- Ausz. für den Erwerb von Grundstücken und Gebäuden						
25	- Ausz. für Baumaßnahmen						
26	- Ausz. für Investitionen in das sonst. Sachanlagevermögen und immat. Anlagever.	-7.077,30	-4.000,00	-12.000,00	-4.000,00	-4.000,00	-4.000,00
27	- Ausz. für Investitionen in das Finanzanlagevermögen						
	Auszahlungen aus Finanzierungstätigkeit						
32	- Auszahlungen für die Tilgung von Krediten und wirtschaftlich vergl. Vorgängen						
	für Investitionen						
	Summe	-7.077,30	-4.000,00	-12.000,00	-4.000,00	-4.000,00	-4.000,00
	Saldo (Einzahlungen ./ . Auszahlungen)	-7.077,30	-4.000,00	-12.000,00	-4.000,00	-4.000,00	-4.000,00

## Haushaltsplan 2020-2021 Stadt Hadamar

Investitionen Kostenstelle 01111501 Rathaus und Nebengebäude							
Stadt Hadamar							
Nr. Bezeichnung	Jahres- ergebnis 2018	Ansatz 2019	Ansatz 2020	Ansatz 2021	Verpflichtungs- Ermächtigungen	Finanzplan 2022 2023	Bisher bereitgestellt
I011115-01 Büroausstattung für die Gesamtverwaltung	-7.077,30	-4.000,00	-4.000,00	-4.000,00		-4.000,00 -4.000,00	-83.000,00
I011115-02 Rathaus - Notstromversorgung			-8.000,00				-8.000,00
<b>Erläuterungen - Investitionen Kostenstelle 01111501 Rathaus und Nebengebäude</b>							
Rathaus - Notstromversorgung							
HH.2020:							
8.000 € Rathaus - Notstromversorgung (mobiles Gerät)							
Das Gerät dient bei Stromausfall der Notstromversorgung							
mehrerer Bereiche des Rathauses.							

## Haushaltsplan 2020-2021 Stadt Hadamar

<b>Produktbeschreibung Produkt 011116 Verwaltung allgemein</b>		
Stadt Hadamar		
Produktbereich	01	Innere Verwaltung
Produktgruppe	0111	Verwaltungssteuerung und -service
Produkt	011116	Verwaltung allgemein
<b>Produktinformation</b>		
Kurzbeschreibung	Allgemeine Verwaltungsangelegenheiten insbes. Personal	

## Haushaltsplan 2020-2021 Stadt Hadamar

Teilergebnishaushalt Produkt 011116 Verwaltung allgemein							
Stadt Hadamar							
Nr.	Bezeichnung	Ergebnis 2018	Ansatz 2019	Ansatz 2020	Ansatz 2021	Plan 2022	Plan 2023
	Ordentliche Erträge						
01	Privatrechtliche Leistungsentgelte						
02	Öffentlich-rechtliche Leistungsentgelte						
03	Kostensatzleistungen und -erstattungen	-74.700,81	-47.500,00				
04	Bestandsveränderungen und aktivierte Eigenleistungen						
05	Steuern und steuerähnliche Erträge einschl. Erträge aus gesetzlichen Umlagen						
06	Erträge aus Transferleistungen						
07	Erträge aus Zuweisungen und Zuschüssen für lfd. Zwecke und allgemeine Umlagen						
08	Erträge aus der Auflösung von Sonderposten aus Investitionszuweisungen, -zuschüssen und Investitionsbeiträgen						
09	Sonstige ordentliche Erträge	-1.974,36					
10	Summe der ordentlichen Erträge (Nr. 1 bis 9)	-76.675,17	-47.500,00				
	Ordentliche Aufwendungen						
11	Personalaufwendungen	2.963.119,35	3.789.820,00	4.026.320,00	4.098.820,00	4.150.820,00	4.216.820,00
12	Versorgungsaufwendungen	787.875,33	569.400,00	696.000,00	702.000,00	708.000,00	714.000,00
13	Aufwendungen für Sach- und Dienstleistungen	124.913,33	113.900,00	133.550,00	133.550,00	124.550,00	124.550,00
14	Abschreibungen						
15	Aufwendungen für Zuweisungen und Zuschüsse sowie besondere Finanzaufwendungen						
16	Steueraufwendungen einschl. Aufwendungen aus gesetzlichen Umlageverpflichtungen						
17	Transferaufwendungen						
18	Sonstige ordentliche Aufwendungen						
19	Summe der ordentlichen Aufwendungen (Nr. 11 bis 18)	3.875.908,01	4.473.120,00	4.855.870,00	4.934.370,00	4.983.370,00	5.055.370,00
20	Verwaltungsergebnis (Nr. 10 ./ Nr. 19)	3.799.232,84	4.425.620,00	4.855.870,00	4.934.370,00	4.983.370,00	5.055.370,00
21	Finanzerträge						
22	Finanzaufwendungen						
23	Finanzergebnis (Nr. 21 bis Nr. 22)						
24	Ordentliches Ergebnis (Verwaltungsergebnis und Finanzergebnis Nr. 20 und Nr. 23)	3.799.232,84	4.425.620,00	4.855.870,00	4.934.370,00	4.983.370,00	5.055.370,00
25	Außerordentliche Erträge						
26	Außerordentliche Aufwendungen						
27	Außerordentliches Ergebnis (Nr. 25 ./ Nr. 26)						
28	Jahresergebnis vor internen Leistungsbeziehungen	3.799.232,84	4.425.620,00	4.855.870,00	4.934.370,00	4.983.370,00	5.055.370,00
	(ordentliches Ergebnis und außerordentliches Ergebnis Nr. 24 und Nr. 27)						
29	Erlöse der internen Leistungsbeziehungen		-4.025.000,00	-4.306.800,00	-4.371.600,00	-4.437.300,00	-4.503.500,00
30	Kosten der internen Leistungsbeziehungen		4.500,00	7.000,00	7.100,00	7.200,00	7.300,00
31	Ergebnis der internen Leistungsbeziehungen		-4.020.500,00	-4.299.800,00	-4.364.500,00	-4.430.100,00	-4.496.200,00
32	Jahresergebnis nach internen Leistungsbeziehungen	3.799.232,84	405.120,00	556.070,00	569.870,00	553.270,00	559.170,00

## Haushaltsplan 2020-2021 Stadt Hadamar

Teilfinanzhaushalt Produkt 011116 Verwaltung allgemein							
Stadt Hadamar							
Nr.	Bezeichnung	Ergebnis 2018	Ansatz 2019	Ansatz 2020	Ansatz 2021	Plan 2022	Plan 2023
	Einzahlungen aus Investitionstätigkeit						
20	+ Einz. aus Investitionszuweis. und Zuschüssen sowie aus Investitionsbeiträgen						
21	+ Einz. aus Abgängen von Vermögensgegenständen des Sachanlagevermögens						
	und des immateriellen Anlagevermögens						
22	+ Einz. aus Abgängen von Vermögensgegenständen des Finanzanlagevermögens						
	Einzahlungen aus Finanzierungstätigkeit						
31	+ Einz. aus der Aufnahme von Krediten und wirtschaftlich vergleichbaren Vorgängen						
	für Investitionen						
	Summe						
	Auszahlungen aus Investitionstätigkeit						
24A	- Ausz. aus gewährten Investitionszuweisungen und -zuschüssen						
24	- Ausz. für den Erwerb von Grundstücken und Gebäuden						
25	- Ausz. für Baumaßnahmen						
26	- Ausz. für Investitionen in das sonst. Sachanlagevermögen und immat. Anlagever.						
27	- Ausz. für Investitionen in das Finanzanlagevermögen	-14.950,62					
	Auszahlungen aus Finanzierungstätigkeit						
32	- Auszahlungen für die Tilgung von Krediten und wirtschaftlich vergl. Vorgängen						
	für Investitionen						
	Summe	-14.950,62					
	Saldo (Einzahlungen ./.. Auszahlungen)	-14.950,62					

## Haushaltsplan 2020-2021 Stadt Hadamar

Teilergebnishaushalt Kostenstelle 01111601 Verwaltung allgemein (u.a.Personal)							
Stadt Hadamar							
Nr.	Bezeichnung	Ergebnis 2018	Ansatz 2019	Ansatz 2020	Ansatz 2021	Plan 2022	Plan 2023
03	Kostenersatzleistungen und -erstattungen	-74.700,81	-47.500,00				
5482000	Kostenerstattungen von Gemeinden/GV	-74.700,81	-47.500,00				
09	Sonstige ordentliche Erträge	-1.974,36					
5304000	Nebenerlöse aus Ablieferung aus Nebentätigkeiten	-613,56					
10	Summe der ordentlichen Erträge (Nr. 1 bis 9)	-76.675,17	-47.500,00				
11	Personalaufwendungen	2.963.119,35	3.789.820,00	4.026.320,00	4.098.820,00	4.150.820,00	4.216.820,00
6201000	Entg. für geleist. Arbeitszeit (einschl. Zulagen)	1.884.311,42	2.418.000,00	2.513.500,00	2.560.000,00	2.590.000,00	2.635.000,00
6301000	Dienst-, Amtsbezüge einschl. tarifl. Zulagen	627.713,19	630.000,00	720.000,00	735.000,00	746.000,00	757.000,00
6401000	AG-Anteil zur Sozialvers. Entschl+geltbereich	385.541,63	482.000,00	514.000,00	522.000,00	530.000,00	537.000,00
6470000	Zukunftsicherung/Zusatzversorg. Entgeltbereich		198.000,00	214.000,00	217.000,00	220.000,00	223.000,00
6490100	Beihilfen Bezügebereich	48.829,50	48.000,00	48.000,00	48.000,00	48.000,00	48.000,00
6491000	Beihilfen Entgeltbereich	2.057,00	2.000,00	2.000,00	2.000,00	2.000,00	2.000,00
6501000	Aufwendungen für Personaleinstellungen	2.821,20	1.000,00	2.000,00	2.000,00	2.000,00	2.000,00
6509000	Sonst.Aufw.für Personalmaßnahmen	3.661,85	4.000,00	4.000,00	4.000,00	4.000,00	4.000,00
6513000	Aufw. f. übernommene Fahrtk. von Bediensteten	856,50	1.200,00	1.200,00	1.200,00	1.200,00	1.200,00
6560000	Aufw. für Belegschaftsveranstaltungen	620,00	620,00	620,00	620,00	620,00	620,00
6590000	übrige sonstige Personalaufwendungen	2.252,06	1.000,00	1.000,00	1.000,00	1.000,00	1.000,00
6590100	übr.sonst.Pers.aufwendg. Schulgeld Azubi	4.455,00	4.000,00	6.000,00	6.000,00	6.000,00	6.000,00
12	Versorgungsaufwendungen	787.875,33	569.400,00	696.000,00	702.000,00	708.000,00	714.000,00
6440100	Versorgungsbezüge Beamte	321.604,39	361.000,00	400.000,00	406.000,00	412.000,00	418.000,00
6441000	Beihilfen an Versorgungsempfänger	24.367,22	32.000,00	32.000,00	32.000,00	32.000,00	32.000,00
6450100	Aufw. an Versorgungskassen Beamte		13.900,00	14.000,00	14.000,00	14.000,00	14.000,00
6451000	Auf. an Verso. kassen f tarifl. Beschäftigte	167.353,72					
6460100	Zuführung zu Pensionsrückstellungen	237.558,00	130.000,00	180.000,00	180.000,00	180.000,00	180.000,00
6461000	Zuführung zu Beihilferückstellungen	36.992,00	32.500,00	70.000,00	70.000,00	70.000,00	70.000,00
13	Aufwendungen für Sach- und Dienstleistungen	124.913,33	113.900,00	133.550,00	133.550,00	124.550,00	124.550,00
6070000	Aufw. für Berufskleidung, Arbeitsschutzmittel	258,00					
6771000	Aufw. für Sachverst., Rechtsanwälte u. Gerichtskos	28.163,61	5.000,00	10.000,00	10.000,00	10.000,00	10.000,00
6779000	Aufw. für andere Beratungsleistungen			9.000,00	9.000,00		
6790000	sonstige Aufw. f. d. Inanspruchn. v. Rechten u. Di			2.500,00	2.500,00	2.500,00	2.500,00
6861000	Aufw. für Öffentlichkeitsarbeit	179,93					
6880000	Aufw.für Fort- u. Weiterbildung	6.796,68	18.000,00	20.000,00	20.000,00	20.000,00	20.000,00
6900100	Beiträge f. Gebäudebezogene Versicherungen	1.522,40	1.500,00	1.550,00	1.550,00	1.550,00	1.550,00
6909000	Beiträge für sonstige Versicherungen	71.836,02	73.000,00	73.000,00	73.000,00	73.000,00	73.000,00
6910000	Beitr. Wirtschaftsverb. & Berufsvertr, sonst. Vere	769,93					
6910001	Beiträge an Vereine etc.	879,39	1.900,00	1.900,00	1.900,00	1.900,00	1.900,00
6910002	Beiträge an den Hess. Städte- u. Gemeindebund	12.117,24	12.000,00	13.000,00	13.000,00	13.000,00	13.000,00
6910003	Beiträge an das Freiherr-vom-Stein-Institut	999,36	1.000,00	1.000,00	1.000,00	1.000,00	1.000,00
6910004	Beiträge an den Verwaltungsschulverband	1.390,77	1.500,00	1.600,00	1.600,00	1.600,00	1.600,00
19	Summe der ordentlichen Aufwendungen (Nr. 11 bis 18)	3.875.908,01	4.473.120,00	4.855.870,00	4.934.370,00	4.983.370,00	5.055.370,00
20	Verwaltungsergebnis (Nr. 10 ././ Nr. 19)	3.799.232,84	4.425.620,00	4.855.870,00	4.934.370,00	4.983.370,00	5.055.370,00
24	Ordentliches Ergebnis (Verwaltungsergebnis und Finanzergebnis Nr. 20 und Nr. 23)	3.799.232,84	4.425.620,00	4.855.870,00	4.934.370,00	4.983.370,00	5.055.370,00

## Haushaltsplan 2020-2021 Stadt Hadamar

Teilergebnishaushalt Kostenstelle 01111601 Verwaltung allgemein (u.a.Personal)							
Stadt Hadamar							
Nr.	Bezeichnung	Ergebnis 2018	Ansatz 2019	Ansatz 2020	Ansatz 2021	Plan 2022	Plan 2023
28	Jahresergebnis vor internen Leistungsbeziehungen	3.799.232,84	4.425.620,00	4.855.870,00	4.934.370,00	4.983.370,00	5.055.370,00
29	Erlöse der internen Leistungsbeziehungen		-4.025.000,00	-4.306.800,00	-4.371.600,00	-4.437.300,00	-4.503.500,00
9100000	Bauhof Erlöse ILV		-1.529.000,00	-1.480.300,00	-1.502.600,00	-1.525.300,00	-1.548.200,00
9100100	Verwaltung Erlöse ILV		-2.496.000,00	-2.826.500,00	-2.869.000,00	-2.912.000,00	-2.955.300,00
30	Kosten der internen Leistungsbeziehungen		4.500,00	7.000,00	7.100,00	7.200,00	7.300,00
9100010	Bauhof Aufwand ILV		4.500,00	7.000,00	7.100,00	7.200,00	7.300,00
31	Ergebnis der internen Leistungsbeziehungen		-4.020.500,00	-4.299.800,00	-4.364.500,00	-4.430.100,00	-4.496.200,00
32	Jahresergebnis nach internen Leistungsbeziehungen	3.799.232,84	405.120,00	556.070,00	569.870,00	553.270,00	559.170,00
Erläuterungen - Teilergebnishaushalt Kostenstelle 01111601 Verwaltung allgemein (u.a.Personal)							
<p><b>Erläuterungen zu Sachkonto 6779000</b></p> <p>HH.2020 ff.:</p> <p>9.000 € p.a. Ausführung der Datenschutzgrundverordnung                      Kostenanteil Stadt Hadamar im Rahmen Interkommunaler Zusammenarbeit (IKZ) auf Kreisebene</p>							
<p><b>Erläuterungen zu Sachkonto 6790000</b></p> <p>HH.2020 ff.:</p> <p>2.500 € Bearbeitungsgebühren für die Abwicklung von Beihilfezahlungen</p>							
<p><b>Erläuterungen zu Sachkonto 6910001</b></p> <p>HH.2020 ff.:</p> <p>1.900 € Beiträge an Vereine                      Kreisverkehrswacht, Weisser Ring, Europaunion, Naturlandstiftung, Schutzgemeinschaft Deutscher Wald,                      Lebenshilfe Limburg, Gesellschaft für christlich-jüdische Zusammenarbeit, Elterninitiative pro Kinderkrippen e.V.,                      Lahnkinderkrippen e.V. (Villa Musica)</p>							



## Haushaltsplan 2020-2021 Stadt Hadamar

Teilfinanzhaushalt Kostenstelle 01111601 Verwaltung allgemein (u.a.Personal)							
Stadt Hadamar							
Nr.	Bezeichnung	Ergebnis 2018	Ansatz 2019	Ansatz 2020	Ansatz 2021	Plan 2022	Plan 2023
	Einzahlungen aus Investitionstätigkeit						
20	+ Einz. aus Investitionszuweis. und Zuschüssen sowie aus Investitionsbeiträgen						
21	+ Einz. aus Abgängen von Vermögensgegenständen des Sachanlagevermögens						
	und des immateriellen Anlagevermögens						
22	+ Einz. aus Abgängen von Vermögensgegenständen des Finanzanlagevermögens						
	Einzahlungen aus Finanzierungstätigkeit						
31	+ Einz. aus der Aufnahme von Krediten und wirtschaftlich vergleichbaren Vorgängen						
	für Investitionen						
	Summe						
	Auszahlungen aus Investitionstätigkeit						
24A	- Ausz. aus gewährten Investitionszuweisungen und -zuschüssen						
24	- Ausz. für den Erwerb von Grundstücken und Gebäuden						
25	- Ausz. für Baumaßnahmen						
26	- Ausz. für Investitionen in das sonst. Sachanlagevermögen und immat. Anlagever.						
27	- Ausz. für Investitionen in das Finanzanlagevermögen	-14.950,62					
	Auszahlungen aus Finanzierungstätigkeit						
32	- Auszahlungen für die Tilgung von Krediten und wirtschaftlich vergl. Vorgängen						
	für Investitionen						
	Summe	-14.950,62					
	Saldo (Einzahlungen ./- Auszahlungen)	-14.950,62					

## Haushaltsplan 2020-2021 Stadt Hadamar

Teilergebnishaushalt Produktbereich 02 Sicherheit und Ordnung							
Stadt Hadamar							
Nr.	Bezeichnung	Ergebnis 2018	Ansatz 2019	Ansatz 2020	Ansatz 2021	Plan 2022	Plan 2023
	Ordentliche Erträge						
01	Privatrechtliche Leistungsentgelte	-890,00	-1.000,00	-1.000,00	-1.000,00	-1.000,00	-1.000,00
02	Öffentlich-rechtliche Leistungsentgelte	-250.933,60	-336.050,00	-290.000,00	-290.800,00	-290.000,00	-290.000,00
03	Kostensatzleistungen und -erstattungen	-24.167,86	-15.500,00	-13.800,00	-15.800,00	-13.800,00	-13.800,00
04	Bestandsveränderungen und aktivierte Eigenleistungen						
05	Steuern und steuerähnliche Erträge einschl. Erträge aus gesetzlichen Umlagen						
06	Erträge aus Transferleistungen						
07	Erträge aus Zuweisungen und Zuschüssen für lfd. Zwecke und allgemeine Umlagen		-125,00	-250,00	-125,00		
08	Erträge aus der Auflösung von Sonderposten aus Investitionszuweisungen, -zuschüssen und Investitionsbeiträgen	-26.057,00	-27.347,00	-26.655,00	-25.495,00	-21.492,00	-17.265,32
09	Sonstige ordentliche Erträge						
10	Summe der ordentlichen Erträge (Nr. 1 bis 9)	-302.048,46	-380.022,00	-331.705,00	-333.220,00	-326.292,00	-322.065,32
	Ordentliche Aufwendungen						
11	Personalaufwendungen	2.983,36	2.970,00	3.370,00	3.370,00	3.370,00	3.370,00
12	Versorgungsaufwendungen						
13	Aufwendungen für Sach- und Dienstleistungen	331.455,34	349.390,00	414.150,00	392.150,00	352.250,00	352.250,00
14	Abschreibungen	110.182,02	109.797,00	103.848,00	81.993,00	69.536,00	63.750,84
15	Aufwendungen für Zuweisungen und Zuschüsse sowie besondere Finanzaufwendungen	19.466,75	19.450,00	18.950,00	18.950,00	18.950,00	18.950,00
16	Steueraufwendungen einschl. Aufwendungen aus gesetzlichen Umlageverpflichtungen						
17	Transferaufwendungen						
18	Sonstige ordentliche Aufwendungen	202,00	210,00	400,00	400,00	400,00	400,00
19	Summe der ordentlichen Aufwendungen (Nr. 11 bis 18)	464.289,47	481.817,00	540.718,00	496.863,00	444.506,00	438.720,84
20	Verwaltungsergebnis (Nr. 10 ./ Nr. 19)	162.241,01	101.795,00	209.013,00	163.643,00	118.214,00	116.655,52
21	Finanzerträge						
22	Finanzaufwendungen						
23	Finanzergebnis (Nr. 21 bis Nr. 22)						
24	Ordentliches Ergebnis (Verwaltungsergebnis und Finanzergebnis Nr. 20 und Nr. 23)	162.241,01	101.795,00	209.013,00	163.643,00	118.214,00	116.655,52
25	Außerordentliche Erträge	-2.190,45					
26	Außerordentliche Aufwendungen	383,90					
27	Außerordentliches Ergebnis (Nr. 25 ./ Nr. 26)	-1.806,55					
28	Jahresergebnis vor internen Leistungsbeziehungen	160.434,46	101.795,00	209.013,00	163.643,00	118.214,00	116.655,52
	(ordentliches Ergebnis und außerordentliches Ergebnis Nr. 24 und Nr. 27)						
29	Erlöse der internen Leistungsbeziehungen						
30	Kosten der internen Leistungsbeziehungen		522.200,00	656.800,00	666.600,00	676.600,00	686.700,00
31	Ergebnis der internen Leistungsbeziehungen		522.200,00	656.800,00	666.600,00	676.600,00	686.700,00
32	Jahresergebnis nach internen Leistungsbeziehungen	160.434,46	623.995,00	865.813,00	830.243,00	794.814,00	803.355,52

## Haushaltsplan 2020-2021 Stadt Hadamar

Teilergebnishaushalt Produktgruppe 0212 Statistik und Wahlen							
Stadt Hadamar							
Nr.	Bezeichnung	Ergebnis 2018	Ansatz 2019	Ansatz 2020	Ansatz 2021	Plan 2022	Plan 2023
	Ordentliche Erträge						
01	Privatrechtliche Leistungsentgelte						
02	Öffentlich-rechtliche Leistungsentgelte						
03	Kostensatzleistungen und -erstattungen	-5.738,74	-2.000,00		-2.000,00		
04	Bestandsveränderungen und aktivierte Eigenleistungen						
05	Steuern und steuerähnliche Erträge einschl. Erträge aus gesetzlichen Umlagen						
06	Erträge aus Transferleistungen						
07	Erträge aus Zuweisungen und Zuschüssen für lfd. Zwecke und allgemeine Umlagen						
08	Erträge aus der Auflösung von Sonderposten aus Investitionszuweisungen, -zuschüssen und Investitionsbeiträgen						
09	Sonstige ordentliche Erträge						
10	Summe der ordentlichen Erträge (Nr. 1 bis 9)	-5.738,74	-2.000,00		-2.000,00		
	Ordentliche Aufwendungen						
11	Personalaufwendungen						
12	Versorgungsaufwendungen						
13	Aufwendungen für Sach- und Dienstleistungen	12.719,60	12.700,00	13.100,00	23.600,00		
14	Abschreibungen						
15	Aufwendungen für Zuweisungen und Zuschüsse sowie besondere Finanzaufwendungen						
16	Steueraufwendungen einschl. Aufwendungen aus gesetzlichen Umlageverpflichtungen						
17	Transferaufwendungen						
18	Sonstige ordentliche Aufwendungen						
19	Summe der ordentlichen Aufwendungen (Nr. 11 bis 18)	12.719,60	12.700,00	13.100,00	23.600,00		
20	Verwaltungsergebnis (Nr. 10 ./ Nr. 19)	6.980,86	10.700,00	13.100,00	21.600,00		
21	Finanzerträge						
22	Finanzaufwendungen						
23	Finanzergebnis (Nr. 21 bis Nr. 22)						
24	Ordentliches Ergebnis (Verwaltungsergebnis und Finanzergebnis Nr. 20 und Nr. 23)	6.980,86	10.700,00	13.100,00	21.600,00		
25	Außerordentliche Erträge						
26	Außerordentliche Aufwendungen						
27	Außerordentliches Ergebnis (Nr. 25 ./ Nr. 26)						
28	Jahresergebnis vor internen Leistungsbeziehungen	6.980,86	10.700,00	13.100,00	21.600,00		
	(ordentliches Ergebnis und außerordentliches Ergebnis Nr. 24 und Nr. 27)						
29	Erlöse der internen Leistungsbeziehungen						
30	Kosten der internen Leistungsbeziehungen		8.200,00	9.300,00	9.400,00	9.500,00	9.600,00
31	Ergebnis der internen Leistungsbeziehungen		8.200,00	9.300,00	9.400,00	9.500,00	9.600,00
32	Jahresergebnis nach internen Leistungsbeziehungen	6.980,86	18.900,00	22.400,00	31.000,00	9.500,00	9.600,00

## Haushaltsplan 2020-2021 Stadt Hadamar

<b>Produktbeschreibung Produkt 021210 Wahlen</b>		
Stadt Hadamar		
Produktbereich	02	Sicherheit und Ordnung
Produktgruppe	0212	Statistik und Wahlen
Produkt	021210	Wahlen
<b>Produktinformation</b>		
Kurzbeschreibung	Vorbereitung und Durchführung von Wahlen etc.	

## Haushaltsplan 2020-2021 Stadt Hadamar

Teilergebnishaushalt Produkt 021210 Wahlen							
Stadt Hadamar							
Nr.	Bezeichnung	Ergebnis 2018	Ansatz 2019	Ansatz 2020	Ansatz 2021	Plan 2022	Plan 2023
	Ordentliche Erträge						
01	Privatrechtliche Leistungsentgelte						
02	Öffentlich-rechtliche Leistungsentgelte						
03	Kostensatzleistungen und -erstattungen	-5.738,74	-2.000,00		-2.000,00		
04	Bestandsveränderungen und aktivierte Eigenleistungen						
05	Steuern und steuerähnliche Erträge einschl. Erträge aus gesetzlichen Umlagen						
06	Erträge aus Transferleistungen						
07	Erträge aus Zuweisungen und Zuschüssen für lfd. Zwecke und allgemeine Umlagen						
08	Erträge aus der Auflösung von Sonderposten aus Investitionszuweisungen, -zuschüssen und Investitionsbeiträgen						
09	Sonstige ordentliche Erträge						
10	Summe der ordentlichen Erträge (Nr. 1 bis 9)	-5.738,74	-2.000,00		-2.000,00		
	Ordentliche Aufwendungen						
11	Personalaufwendungen						
12	Versorgungsaufwendungen						
13	Aufwendungen für Sach- und Dienstleistungen	12.719,60	12.700,00	13.100,00	23.600,00		
14	Abschreibungen						
15	Aufwendungen für Zuweisungen und Zuschüsse sowie besondere Finanzaufwendungen						
16	Steueraufwendungen einschl. Aufwendungen aus gesetzlichen Umlageverpflichtungen						
17	Transferaufwendungen						
18	Sonstige ordentliche Aufwendungen						
19	Summe der ordentlichen Aufwendungen (Nr. 11 bis 18)	12.719,60	12.700,00	13.100,00	23.600,00		
20	Verwaltungsergebnis (Nr. 10 ./ Nr. 19)	6.980,86	10.700,00	13.100,00	21.600,00		
21	Finanzerträge						
22	Finanzaufwendungen						
23	Finanzergebnis (Nr. 21 bis Nr. 22)						
24	Ordentliches Ergebnis (Verwaltungsergebnis und Finanzergebnis Nr. 20 und Nr. 23)	6.980,86	10.700,00	13.100,00	21.600,00		
25	Außerordentliche Erträge						
26	Außerordentliche Aufwendungen						
27	Außerordentliches Ergebnis (Nr. 25 ./ Nr. 26)						
28	Jahresergebnis vor internen Leistungsbeziehungen	6.980,86	10.700,00	13.100,00	21.600,00		
	(ordentliches Ergebnis und außerordentliches Ergebnis Nr. 24 und Nr. 27)						
29	Erlöse der internen Leistungsbeziehungen						
30	Kosten der internen Leistungsbeziehungen		8.200,00	9.300,00	9.400,00	9.500,00	9.600,00
31	Ergebnis der internen Leistungsbeziehungen		8.200,00	9.300,00	9.400,00	9.500,00	9.600,00
32	Jahresergebnis nach internen Leistungsbeziehungen	6.980,86	18.900,00	22.400,00	31.000,00	9.500,00	9.600,00

## Haushaltsplan 2020-2021 Stadt Hadamar

Teilfinanzhaushalt Produkt 021210 Wahlen							
Stadt Hadamar							
Nr.	Bezeichnung	Ergebnis 2018	Ansatz 2019	Ansatz 2020	Ansatz 2021	Plan 2022	Plan 2023
	Einzahlungen aus Investitionstätigkeit						
20	+ Einz. aus Investitionszuweis. und Zuschüssen sowie aus Investitionsbeiträgen						
21	+ Einz. aus Abgängen von Vermögensgegenständen des Sachanlagevermögens						
	und des immateriellen Anlagevermögens						
22	+ Einz. aus Abgängen von Vermögensgegenständen des Finanzanlagevermögens						
	Einzahlungen aus Finanzierungstätigkeit						
31	+ Einz. aus der Aufnahme von Krediten und wirtschaftlich vergleichbaren Vorgängen						
	für Investitionen						
	Summe						
	Auszahlungen aus Investitionstätigkeit						
24A	- Ausz. aus gewährten Investitionszuweisungen und -zuschüssen						
24	- Ausz. für den Erwerb von Grundstücken und Gebäuden						
25	- Ausz. für Baumaßnahmen						
26	- Ausz. für Investitionen in das sonst. Sachanlagevermögen und immat. Anlagever.						
27	- Ausz. für Investitionen in das Finanzanlagevermögen						
	Auszahlungen aus Finanzierungstätigkeit						
32	- Auszahlungen für die Tilgung von Krediten und wirtschaftlich vergl. Vorgängen						
	für Investitionen						
	Summe						
	Saldo (Einzahlungen ./ Auszahlungen)						

## Haushaltsplan 2020-2021 Stadt Hadamar

Teilergebnishaushalt Kostenstelle 02121001 Wahlamt							
Stadt Hadamar							
Nr.	Bezeichnung	Ergebnis 2018	Ansatz 2019	Ansatz 2020	Ansatz 2021	Plan 2022	Plan 2023
03	Kostenersatzleistungen und -erstattungen	-5.738,74	-2.000,00		-2.000,00		
5481000	Kostenerstattungen vom Land	-5.738,74					
5482000	Kostenerstattungen von Gemeinden/GV		-2.000,00		-2.000,00		
10	Summe der ordentlichen Erträge (Nr. 1 bis 9)	-5.738,74	-2.000,00		-2.000,00		
13	Aufwendungen für Sach- und Dienstleistungen	12.719,60	12.700,00	13.100,00	23.600,00		
6010100	Aufw. für Büromat. u. Drucks. d. Verw. u. ähnl. Ei	3.383,79	4.000,00	3.000,00	8.000,00		
6063000	Materialaufw. für Einrichtungen und Ausstattungen		400,00	500,00	500,00		
6131000	Aufw. Entsch. ehrenamtl. Tätige (sow. N. Hkto 678)	4.490,00	3.000,00	3.000,00	6.000,00		
6139000	sonstige weitere Fremdleistungen	4.624,91	2.500,00	3.500,00	4.000,00		
6701000	Mieten, Pachten, Erbbauzinsen		300,00	500,00	500,00		
6810000	Aufw. für Zeitungen u Fachlit. d. Verw. u ähnl. Ei		100,00	100,00	100,00		
6820000	Porto und Versandkosten		2.000,00	2.000,00	4.000,00		
6832000	Telefonkosten		100,00				
6909000	Beiträge für sonstige Versicherungen	220,90	300,00	500,00	500,00		
19	Summe der ordentlichen Aufwendungen (Nr. 11 bis 18)	12.719,60	12.700,00	13.100,00	23.600,00		
20	Verwaltungsergebnis (Nr. 10 ./ Nr. 19)	6.980,86	10.700,00	13.100,00	21.600,00		
24	Ordentliches Ergebnis (Verwaltungsergebnis und Finanzergebnis Nr. 20 und Nr. 23)	6.980,86	10.700,00	13.100,00	21.600,00		
28	Jahresergebnis vor internen Leistungsbeziehungen	6.980,86	10.700,00	13.100,00	21.600,00		
30	Kosten der internen Leistungsbeziehungen		8.200,00	9.300,00	9.400,00	9.500,00	9.600,00
9100110	Verwaltung Aufwand ILV		8.200,00	9.300,00	9.400,00	9.500,00	9.600,00
31	Ergebnis der internen Leistungsbeziehungen		8.200,00	9.300,00	9.400,00	9.500,00	9.600,00
32	Jahresergebnis nach internen Leistungsbeziehungen	6.980,86	18.900,00	22.400,00	31.000,00	9.500,00	9.600,00

### Erläuterungen - Teilergebnishaushalt Kostenstelle 02121001 Wahlamt

#### Erläuterungen zu Sachkonto 6010100

HH.2020: -verschiedene Sachkonten-  
Bedarfseinstellung für Wahldurchführung 2020

#### Erläuterungen zu Sachkonto 6010100

HH.2021: -verschiedene Sachkonten-  
Bedarfseinstellung für die Durchführung  
der Kommunalwahlen und Bundestagswahlen 2021

## Haushaltsplan 2020-2021 Stadt Hadamar

Teilfinanzhaushalt Kostenstelle 02121001 Wahlamt							
Stadt Hadamar							
Nr.	Bezeichnung	Ergebnis 2018	Ansatz 2019	Ansatz 2020	Ansatz 2021	Plan 2022	Plan 2023
	Einzahlungen aus Investitionstätigkeit						
20	+ Einz. aus Investitionszuweis. und Zuschüssen sowie aus Investitionsbeiträgen						
21	+ Einz. aus Abgängen von Vermögensgegenständen des Sachanlagevermögens						
	und des immateriellen Anlagevermögens						
22	+ Einz. aus Abgängen von Vermögensgegenständen des Finanzanlagevermögens						
	Einzahlungen aus Finanzierungstätigkeit						
31	+ Einz. aus der Aufnahme von Krediten und wirtschaftlich vergleichbaren Vorgängen						
	für Investitionen						
	Summe						
	Auszahlungen aus Investitionstätigkeit						
24A	- Ausz. aus gewährten Investitionszuweisungen und -zuschüssen						
24	- Ausz. für den Erwerb von Grundstücken und Gebäuden						
25	- Ausz. für Baumaßnahmen						
26	- Ausz. für Investitionen in das sonst. Sachanlagevermögen und immat. Anlagever.						
27	- Ausz. für Investitionen in das Finanzanlagevermögen						
	Auszahlungen aus Finanzierungstätigkeit						
32	- Auszahlungen für die Tilgung von Krediten und wirtschaftlich vergl. Vorgängen						
	für Investitionen						
	Summe						
	Saldo (Einzahlungen ./ Auszahlungen)						



## Haushaltsplan 2020-2021 Stadt Hadamar

Teilergebnishaushalt Produktgruppe 0213 Ordnungsangelegenheiten							
Stadt Hadamar							
Nr.	Bezeichnung	Ergebnis 2018	Ansatz 2019	Ansatz 2020	Ansatz 2021	Plan 2022	Plan 2023
	Ordentliche Erträge						
01	Privatrechtliche Leistungsentgelte	-890,00	-1.000,00	-1.000,00	-1.000,00	-1.000,00	-1.000,00
02	Öffentlich-rechtliche Leistungsentgelte	-250.933,60	-336.050,00	-290.000,00	-290.800,00	-290.000,00	-290.000,00
03	Kostensatzleistungen und -erstattungen	-10.151,91	-8.500,00	-8.800,00	-8.800,00	-8.800,00	-8.800,00
04	Bestandsveränderungen und aktivierte Eigenleistungen						
05	Steuern und steuerähnliche Erträge einschl. Erträge aus gesetzlichen Umlagen						
06	Erträge aus Transferleistungen						
07	Erträge aus Zuweisungen und Zuschüssen für lfd. Zwecke und allgemeine Umlagen						
08	Erträge aus der Auflösung von Sonderposten aus Investitionszuweisungen, -zuschüssen und Investitionsbeiträgen						
09	Sonstige ordentliche Erträge						
10	Summe der ordentlichen Erträge (Nr. 1 bis 9)	-261.975,51	-345.550,00	-299.800,00	-300.600,00	-299.800,00	-299.800,00
	Ordentliche Aufwendungen						
11	Personalaufwendungen						
12	Versorgungsaufwendungen						
13	Aufwendungen für Sach- und Dienstleistungen	126.493,14	147.200,00	150.050,00	150.050,00	150.050,00	150.050,00
14	Abschreibungen	20.497,42	19.532,00	15.687,00	5.795,00	985,00	592,24
15	Aufwendungen für Zuweisungen und Zuschüsse sowie besondere Finanzaufwendungen	17.797,10	16.000,00	15.500,00	15.500,00	15.500,00	15.500,00
16	Steueraufwendungen einschl. Aufwendungen aus gesetzlichen Umlageverpflichtungen						
17	Transferaufwendungen						
18	Sonstige ordentliche Aufwendungen	202,00	210,00	400,00	400,00	400,00	400,00
19	Summe der ordentlichen Aufwendungen (Nr. 11 bis 18)	164.989,66	182.942,00	181.637,00	171.745,00	166.935,00	166.542,24
20	Verwaltungsergebnis (Nr. 10 ./ Nr. 19)	-96.985,85	-162.608,00	-118.163,00	-128.855,00	-132.865,00	-133.257,76
21	Finanzerträge						
22	Finanzaufwendungen						
23	Finanzergebnis (Nr. 21 bis Nr. 22)						
24	Ordentliches Ergebnis (Verwaltungsergebnis und Finanzergebnis Nr. 20 und Nr. 23)	-96.985,85	-162.608,00	-118.163,00	-128.855,00	-132.865,00	-133.257,76
25	Außerordentliche Erträge	-18,05					
26	Außerordentliche Aufwendungen	383,90					
27	Außerordentliches Ergebnis (Nr. 25 ./ Nr. 26)	365,85					
28	Jahresergebnis vor internen Leistungsbeziehungen	-96.620,00	-162.608,00	-118.163,00	-128.855,00	-132.865,00	-133.257,76
	(ordentliches Ergebnis und außerordentliches Ergebnis Nr. 24 und Nr. 27)						
29	Erlöse der internen Leistungsbeziehungen						
30	Kosten der internen Leistungsbeziehungen		482.800,00	571.400,00	579.900,00	588.600,00	597.400,00
31	Ergebnis der internen Leistungsbeziehungen		482.800,00	571.400,00	579.900,00	588.600,00	597.400,00
32	Jahresergebnis nach internen Leistungsbeziehungen	-96.620,00	320.192,00	453.237,00	451.045,00	455.735,00	464.142,24

## Haushaltsplan 2020-2021 Stadt Hadamar

### Produktbeschreibung Produkt 021320 Ordnungsverwaltung

Stadt Hadamar

Produktbereich	02	Sicherheit und Ordnung
Produktgruppe	0213	Ordnungsangelegenheiten
Produkt	021320	Ordnungsverwaltung

### Produktinformation

Kurzbeschreibung	Maßnahmen nach dem HSOG, Obdachlosenwesen, Gesundheitswesen, Jagdwesen, Fischereiaufsicht, Gaststättenrecht, Gewerbeangelegenheiten, allgemeine Verkehrsaufsicht, verkehrsrechtliche Genehmigung und Sondernutzung, Fahr- und Beförderungserlaubnisse, Aufgaben der Gewerbeordnung, Koordinierung von Maßnahmen im öffentlichen Verkehrsraum, Hundehaltung, Unterstützung Tierschutz(verein), Stadtbüro, Einwohnermeldeamtsangelegenheiten, Lohnsteuerkarten, Ausweise, Ausländerangelegenheiten, Führungszeugnisse, Beglaubigungen, Standesamtsangelegenheiten, Aufgaben nach dem Personenstandsgesetz, Beurkundungen Geburten und Sterbefälle, Eheschließungen, sonstige Beurkunden und öffentliche Beglaubigungen, Schiedsamts- und Ortsgerichtsangelegenheiten
------------------	--

## Haushaltsplan 2020-2021 Stadt Hadamar

Teilergebnishaushalt Produkt 021320 Ordnungsverwaltung							
Stadt Hadamar							
Nr.	Bezeichnung	Ergebnis 2018	Ansatz 2019	Ansatz 2020	Ansatz 2021	Plan 2022	Plan 2023
	Ordentliche Erträge						
01	Privatrechtliche Leistungsentgelte	-890,00	-1.000,00	-1.000,00	-1.000,00	-1.000,00	-1.000,00
02	Öffentlich-rechtliche Leistungsentgelte	-164.596,78	-246.050,00	-200.000,00	-200.800,00	-200.000,00	-200.000,00
03	Kostensatzleistungen und -erstattungen	-4.339,71	-3.000,00	-3.000,00	-3.000,00	-3.000,00	-3.000,00
04	Bestandsveränderungen und aktivierte Eigenleistungen						
05	Steuern und steuerähnliche Erträge einschl. Erträge aus gesetzlichen Umlagen						
06	Erträge aus Transferleistungen						
07	Erträge aus Zuweisungen und Zuschüssen für lfd. Zwecke und allgemeine Umlagen						
08	Erträge aus der Auflösung von Sonderposten aus Investitionszuweisungen, -zuschüssen und Investitionsbeiträgen						
09	Sonstige ordentliche Erträge						
10	Summe der ordentlichen Erträge (Nr. 1 bis 9)	-169.826,49	-250.050,00	-204.000,00	-204.800,00	-204.000,00	-204.000,00
	Ordentliche Aufwendungen						
11	Personalaufwendungen						
12	Versorgungsaufwendungen						
13	Aufwendungen für Sach- und Dienstleistungen	73.512,20	92.200,00	94.250,00	94.250,00	94.250,00	94.250,00
14	Abschreibungen	20.497,42	19.532,00	15.687,00	5.795,00	985,00	592,24
15	Aufwendungen für Zuweisungen und Zuschüsse sowie besondere Finanzaufwendungen	17.797,10	16.000,00	15.500,00	15.500,00	15.500,00	15.500,00
16	Steueraufwendungen einschl. Aufwendungen aus gesetzlichen Umlageverpflichtungen						
17	Transferaufwendungen						
18	Sonstige ordentliche Aufwendungen	202,00	210,00	400,00	400,00	400,00	400,00
19	Summe der ordentlichen Aufwendungen (Nr. 11 bis 18)	112.008,72	127.942,00	125.837,00	115.945,00	111.135,00	110.742,24
20	Verwaltungsergebnis (Nr. 10 ./ Nr. 19)	-57.817,77	-122.108,00	-78.163,00	-88.855,00	-92.865,00	-93.257,76
21	Finanzerträge						
22	Finanzaufwendungen						
23	Finanzergebnis (Nr. 21 bis Nr. 22)						
24	Ordentliches Ergebnis (Verwaltungsergebnis und Finanzergebnis Nr. 20 und Nr. 23)	-57.817,77	-122.108,00	-78.163,00	-88.855,00	-92.865,00	-93.257,76
25	Außerordentliche Erträge	-18,05					
26	Außerordentliche Aufwendungen	383,90					
27	Außerordentliches Ergebnis (Nr. 25 ./ Nr. 26)	365,85					
28	Jahresergebnis vor internen Leistungsbeziehungen	-57.451,92	-122.108,00	-78.163,00	-88.855,00	-92.865,00	-93.257,76
	(ordentliches Ergebnis und außerordentliches Ergebnis Nr. 24 und Nr. 27)						
29	Erlöse der internen Leistungsbeziehungen						
30	Kosten der internen Leistungsbeziehungen		320.800,00	401.800,00	407.800,00	413.900,00	420.100,00
31	Ergebnis der internen Leistungsbeziehungen		320.800,00	401.800,00	407.800,00	413.900,00	420.100,00
32	Jahresergebnis nach internen Leistungsbeziehungen	-57.451,92	198.692,00	323.637,00	318.945,00	321.035,00	326.842,24

## Haushaltsplan 2020-2021 Stadt Hadamar

Teilfinanzhaushalt Produkt 021320 Ordnungsverwaltung							
Stadt Hadamar							
Nr.	Bezeichnung	Ergebnis 2018	Ansatz 2019	Ansatz 2020	Ansatz 2021	Plan 2022	Plan 2023
	Einzahlungen aus Investitionstätigkeit						
20	+ Einz. aus Investitionszuweis. und Zuschüssen sowie aus Investitionsbeiträgen						
21	+ Einz. aus Abgängen von Vermögensgegenständen des Sachanlagevermögens						
	und des immateriellen Anlagevermögens						
22	+ Einz. aus Abgängen von Vermögensgegenständen des Finanzanlagevermögens						
	Einzahlungen aus Finanzierungstätigkeit						
31	+ Einz. aus der Aufnahme von Krediten und wirtschaftlich vergleichbaren Vorgängen						
	für Investitionen						
	Summe						
	Auszahlungen aus Investitionstätigkeit						
24A	- Ausz. aus gewährten Investitionszuweisungen und -zuschüssen						
24	- Ausz. für den Erwerb von Grundstücken und Gebäuden						
25	- Ausz. für Baumaßnahmen						
26	- Ausz. für Investitionen in das sonst. Sachanlagevermögen und immat. Anlagever.	-3.044,02		-232.000,00			
27	- Ausz. für Investitionen in das Finanzanlagevermögen						
	Auszahlungen aus Finanzierungstätigkeit						
32	- Auszahlungen für die Tilgung von Krediten und wirtschaftlich vergl. Vorgängen						
	für Investitionen						
	Summe	-3.044,02		-232.000,00			
	Saldo (Einzahlungen ./- Auszahlungen)	-3.044,02		-232.000,00			

## Haushaltsplan 2020-2021 Stadt Hadamar

Teilergebnishaushalt Kostenstelle 02132001 Ordnungsamt							
Stadt Hadamar							
Nr.	Bezeichnung	Ergebnis 2018	Ansatz 2019	Ansatz 2020	Ansatz 2021	Plan 2022	Plan 2023
02	Öffentlich-rechtliche Leistungsentgelte	-141.546,28	-224.000,00	-178.000,00	-178.000,00	-178.000,00	-178.000,00
5101000	öffentlich rechtliche Verwaltungsgebühren	-25.544,80	-12.000,00	-14.000,00	-14.000,00	-14.000,00	-14.000,00
5110000	öffentlich rechtliche Benutzungsgebühren	-18.037,66	-12.000,00	-14.000,00	-14.000,00	-14.000,00	-14.000,00
5150000	Erträge aus Bußgeldern u Verwarnungen	-97.963,82	-200.000,00	-150.000,00	-150.000,00	-150.000,00	-150.000,00
03	Kostenersatzleistungen und -erstattungen	-4.339,71	-3.000,00	-3.000,00	-3.000,00	-3.000,00	-3.000,00
5482000	Kostenerstattungen von Gemeinden/GV	-4.218,17	-3.000,00	-3.000,00	-3.000,00	-3.000,00	-3.000,00
5488000	Kostenerstattungen von übrigen Bereichen	-38,14					
5490000	andere Kostenersatzleistungen und Erstattungen	-83,40					
10	Summe der ordentlichen Erträge (Nr. 1 bis 9)	-145.885,99	-227.000,00	-181.000,00	-181.000,00	-181.000,00	-181.000,00
13	Aufwendungen für Sach- und Dienstleistungen	56.327,48	72.500,00	74.900,00	74.900,00	74.900,00	74.900,00
6010100	Aufw. für Büromat. u. Drucks. d. Verw. u. ähnl. Ei	2.670,92	3.000,00	3.000,00	3.000,00	3.000,00	3.000,00
6051000	Strom	638,10	400,00	600,00	600,00	600,00	600,00
6055000	Treibstoffe	1.422,88	2.000,00	2.000,00	2.000,00	2.000,00	2.000,00
6063000	Materialaufw. für Einrichtungen und Ausstattungen	42,93					
6070000	Aufw. für Berufskleidung, Arbeitsschuttmittel	488,30	300,00	800,00	800,00	800,00	800,00
6089000	übriger sonstiger Materialaufwand		100,00	100,00	100,00	100,00	100,00
6139000	sonstige weitere Fremdleistungen	35.903,72	50.000,00	50.000,00	50.000,00	50.000,00	50.000,00
6139010	sonstige weitere Fremdleistungen - mob.Radar -	182,40					
6139020	sonstige weitere Fremdleistungen - stat.Radar -	3.009,73	8.000,00	8.000,00	8.000,00	8.000,00	8.000,00
6164000	Instandhaltung von Fahrzeugen	322,16	800,00	800,00	800,00	800,00	800,00
6171000	Aufwendungen für Fremdensorgung	42,14					
6173000	Fremdreinigung	9.705,18	4.500,00	2.500,00	2.500,00	2.500,00	2.500,00
6179000	And. sonstige Aufwendungen für bezogene Leistungen	57,88	400,00	400,00	400,00	400,00	400,00
6710000	Leasing	1.788,00	2.000,00	5.000,00	5.000,00	5.000,00	5.000,00
6730000	Gebühren	38,14	100,00	100,00	100,00	100,00	100,00
6901000	Kfz-Versicherungsbeiträge		900,00	1.600,00	1.600,00	1.600,00	1.600,00
6990100	Bußgelder	15,00					
14	Abschreibungen	734,40					
6672000	Einzelwertberichtigung	734,40					
15	Aufwendungen für Zuweisungen und Zuschüsse sowie besondere Finanzaufwendungen	17.797,10	16.000,00	15.500,00	15.500,00	15.500,00	15.500,00
7172000	sonstige Erstattungen an Gemeinden (GV)	6.325,13	7.000,00	6.500,00	6.500,00	6.500,00	6.500,00
7177000	sonstige Erstattungen an private Unternehmen	11.471,97	9.000,00	9.000,00	9.000,00	9.000,00	9.000,00
18	Sonstige ordentliche Aufwendungen	202,00	210,00	400,00	400,00	400,00	400,00
7030000	Kfz-Steuer	202,00	210,00	400,00	400,00	400,00	400,00
19	Summe der ordentlichen Aufwendungen (Nr. 11 bis 18)	75.060,98	88.710,00	90.800,00	90.800,00	90.800,00	90.800,00
20	Verwaltungsergebnis (Nr. 10 ./ Nr. 19)	-70.825,01	-138.290,00	-90.200,00	-90.200,00	-90.200,00	-90.200,00
24	Ordentliches Ergebnis (Verwaltungsergebnis und Finanzergebnis Nr. 20 und Nr. 23)	-70.825,01	-138.290,00	-90.200,00	-90.200,00	-90.200,00	-90.200,00
25	Außerordentliche Erträge	-18,05					
5990900	sonstige außerordentliche Erträge	-18,05					
27	Außerordentliches Ergebnis (Nr. 25 ./ Nr. 26)	-18,05					
28	Jahresergebnis vor internen Leistungsbeziehungen	-70.843,06	-138.290,00	-90.200,00	-90.200,00	-90.200,00	-90.200,00

## Haushaltsplan 2020-2021 Stadt Hadamar

### Teilergebnishaushalt Kostenstelle 02132001 Ordnungsamt

Stadt Hadamar

Nr.	Bezeichnung	Ergebnis 2018	Ansatz 2019	Ansatz 2020	Ansatz 2021	Plan 2022	Plan 2023
30	Kosten der internen Leistungsbeziehungen		228.900,00	305.200,00	309.800,00	314.400,00	319.100,00
9100110	Verwaltung Aufwand ILV		228.900,00	305.200,00	309.800,00	314.400,00	319.100,00
31	Ergebnis der internen Leistungsbeziehungen		228.900,00	305.200,00	309.800,00	314.400,00	319.100,00
32	Jahresergebnis nach internen Leistungsbeziehungen	-70.843,06	90.610,00	215.000,00	219.600,00	224.200,00	228.900,00

### Erläuterungen - Teilergebnishaushalt Kostenstelle 02132001 Ordnungsamt

#### Erläuterungen zu Sachkonto 6139000

HH.2020 ff.:

50.000 € p.a. Mittel für den Einsatz externer Dienstleister im Rahmen der Verkehrsüberwachung

#### Erläuterungen zu Sachkonto 6173000

HH.2020 ff.:

2.500 € regulärer Bedarf

(Mittel für Schädlingsbekämpfung Eichenprozessionsspinner ab 2020  
bei KST 13581001 SK 6173000)

#### Erläuterungen zu Sachkonto 6179000

HH.2020 ff.:

400 € p.a. Kosten für die Beseitigung illegale Vermüllung

#### Erläuterungen zu Sachkonto 6710000

HH.2020 ff.:

5.000 € p.a. Leasingkosten für 2 Dienst-Kfz.

#### Erläuterungen zu Sachkonto 7172000

HH.2020 ff.:

6.500 € p.a. Kostenanteil der Stadt an der Gefahrgutüberwachung  
(Federführung durch die Stadt Limburg)

#### Erläuterungen zu Sachkonto 7177000

HH.2020 ff.:

9.000 € p.a. Kosten für Bestattungen mittelloser Personen (Bsp. Hospiz)

## Haushaltsplan 2020-2021 Stadt Hadamar

Teilfinanzhaushalt Kostenstelle 02132001 Ordnungsamt							
Stadt Hadamar							
Nr.	Bezeichnung	Ergebnis 2018	Ansatz 2019	Ansatz 2020	Ansatz 2021	Plan 2022	Plan 2023
	Einzahlungen aus Investitionstätigkeit						
20	+ Einz. aus Investitionszuweis. und Zuschüssen sowie aus Investitionsbeiträgen						
21	+ Einz. aus Abgängen von Vermögensgegenständen des Sachanlagevermögens						
	und des immateriellen Anlagevermögens						
22	+ Einz. aus Abgängen von Vermögensgegenständen des Finanzanlagevermögens						
	Einzahlungen aus Finanzierungstätigkeit						
31	+ Einz. aus der Aufnahme von Krediten und wirtschaftlich vergleichbaren Vorgängen						
	für Investitionen						
	Summe						
	Auszahlungen aus Investitionstätigkeit						
24A	- Ausz. aus gewährten Investitionszuweisungen und -zuschüssen						
24	- Ausz. für den Erwerb von Grundstücken und Gebäuden						
25	- Ausz. für Baumaßnahmen						
26	- Ausz. für Investitionen in das sonst. Sachanlagevermögen und immat. Anlagever.						
27	- Ausz. für Investitionen in das Finanzanlagevermögen						
	Auszahlungen aus Finanzierungstätigkeit						
32	- Auszahlungen für die Tilgung von Krediten und wirtschaftlich vergl. Vorgängen						
	für Investitionen						
	Summe						
	Saldo (Einzahlungen ./ Auszahlungen)						

## Haushaltsplan 2020-2021 Stadt Hadamar

Teilergebnishaushalt Kostenstelle 02132002 Stadtbüro, Einwohnermeldeamt							
Stadt Hadamar							
Nr.	Bezeichnung	Ergebnis 2018	Ansatz 2019	Ansatz 2020	Ansatz 2021	Plan 2022	Plan 2023
02	Öffentlich-rechtliche Leistungsentgelte	-86.336,82	-90.000,00	-90.000,00	-90.000,00	-90.000,00	-90.000,00
5101000	öffentlich rechtliche Verwaltungsgebühren	-85.946,82	-90.000,00	-90.000,00	-90.000,00	-90.000,00	-90.000,00
5150000	Erträge aus Bußgeldern u Verwarnungen	-390,00					
03	Kostenersatzleistungen und -erstattungen	-5.812,20	-5.500,00	-5.800,00	-5.800,00	-5.800,00	-5.800,00
5486000	Kostenerstattungen sonst öffentl Sonderrechn	-5.812,20	-5.500,00	-5.800,00	-5.800,00	-5.800,00	-5.800,00
10	Summe der ordentlichen Erträge (Nr. 1 bis 9)	-92.149,02	-95.500,00	-95.800,00	-95.800,00	-95.800,00	-95.800,00
13	Aufwendungen für Sach- und Dienstleistungen	52.980,94	55.000,00	55.800,00	55.800,00	55.800,00	55.800,00
6010100	Aufw. für Büromat. u. Drucks. d. Verw. u. ähnl. Ei	51.349,45	55.000,00	55.000,00	55.000,00	55.000,00	55.000,00
6069000	sonstiger Aufw. für Reparatur u. Instandhaltung	60,64		100,00	100,00	100,00	100,00
6070000	Aufw. für Berufskleidung, Arbeitsschutzmittel	54,80					
6089000	übriger sonstiger Materialaufwand	113,72					
6166000	Wartungskosten	185,35		200,00	200,00	200,00	200,00
6173000	Fremdreinigung	118,05					
6179000	And. sonstige Aufwendungen für bezogene Leistungen	1.091,94		500,00	500,00	500,00	500,00
6820000	Porto und Versandkosten	6,99					
19	Summe der ordentlichen Aufwendungen (Nr. 11 bis 18)	52.980,94	55.000,00	55.800,00	55.800,00	55.800,00	55.800,00
20	Verwaltungsergebnis (Nr. 10 ././ Nr. 19)	-39.168,08	-40.500,00	-40.000,00	-40.000,00	-40.000,00	-40.000,00
24	Ordentliches Ergebnis (Verwaltungsergebnis und Finanzergebnis Nr. 20 und Nr. 23)	-39.168,08	-40.500,00	-40.000,00	-40.000,00	-40.000,00	-40.000,00
28	Jahresergebnis vor internen Leistungsbeziehungen	-39.168,08	-40.500,00	-40.000,00	-40.000,00	-40.000,00	-40.000,00
30	Kosten der internen Leistungsbeziehungen		162.000,00	169.600,00	172.100,00	174.700,00	177.300,00
9100110	Verwaltung Aufwand ILV		162.000,00	169.600,00	172.100,00	174.700,00	177.300,00
31	Ergebnis der internen Leistungsbeziehungen		162.000,00	169.600,00	172.100,00	174.700,00	177.300,00
32	Jahresergebnis nach internen Leistungsbeziehungen	-39.168,08	121.500,00	129.600,00	132.100,00	134.700,00	137.300,00
<b>Erläuterungen - Teilergebnishaushalt Kostenstelle 02132002 Stadtbüro, Einwohnermeldeamt</b>							
<p>Erläuterungen zu Sachkonto 5486000</p> <p>HH.2020 ff.:</p> <p>5.800 € p.a. Kostenerstattungen vom Abfallwirtschaftsbetrieb für die Inanspruchnahme von Meldeamtsdaten</p>							



## Haushaltsplan 2020-2021 Stadt Hadamar

Teilfinanzhaushalt Kostenstelle 02132002 Stadtbüro, Einwohnermeldeamt							
Stadt Hadamar							
Nr.	Bezeichnung	Ergebnis 2018	Ansatz 2019	Ansatz 2020	Ansatz 2021	Plan 2022	Plan 2023
	Einzahlungen aus Investitionstätigkeit						
20	+ Einz. aus Investitionszuweis. und Zuschüssen sowie aus Investitionsbeiträgen						
21	+ Einz. aus Abgängen von Vermögensgegenständen des Sachanlagevermögens						
	und des immateriellen Anlagevermögens						
22	+ Einz. aus Abgängen von Vermögensgegenständen des Finanzanlagevermögens						
	Einzahlungen aus Finanzierungstätigkeit						
31	+ Einz. aus der Aufnahme von Krediten und wirtschaftlich vergleichbaren Vorgängen						
	für Investitionen						
	Summe						
	Auszahlungen aus Investitionstätigkeit						
24A	- Ausz. aus gewährten Investitionszuweisungen und -zuschüssen						
24	- Ausz. für den Erwerb von Grundstücken und Gebäuden						
25	- Ausz. für Baumaßnahmen						
26	- Ausz. für Investitionen in das sonst. Sachanlagevermögen und immat. Anlagever.						
27	- Ausz. für Investitionen in das Finanzanlagevermögen						
	Auszahlungen aus Finanzierungstätigkeit						
32	- Auszahlungen für die Tilgung von Krediten und wirtschaftlich vergl. Vorgängen						
	für Investitionen						
	Summe						
	Saldo (Einzahlungen ./ Auszahlungen)						

## Haushaltsplan 2020-2021 Stadt Hadamar

Teilergebnishaushalt Kostenstelle 02132003 Standesamt							
Stadt Hadamar							
Nr.	Bezeichnung	Ergebnis 2018	Ansatz 2019	Ansatz 2020	Ansatz 2021	Plan 2022	Plan 2023
01	Privatrechtliche Leistungsentgelte	-890,00	-1.000,00	-1.000,00	-1.000,00	-1.000,00	-1.000,00
5060000	Umsatzerlöse aus Handelswaren	-890,00	-1.000,00	-1.000,00	-1.000,00	-1.000,00	-1.000,00
02	Öffentlich-rechtliche Leistungsentgelte	-23.042,50	-22.000,00	-22.000,00	-22.800,00	-22.000,00	-22.000,00
5101000	öffentlich rechtliche Verwaltungsgebühren	-23.042,50	-22.000,00	-22.000,00	-22.800,00	-22.000,00	-22.000,00
10	Summe der ordentlichen Erträge (Nr. 1 bis 9)	-23.932,50	-23.000,00	-23.000,00	-23.800,00	-23.000,00	-23.000,00
13	Aufwendungen für Sach- und Dienstleistungen	4.171,81	5.200,00	4.800,00	4.800,00	4.800,00	4.800,00
6010100	Aufw. für Büromat. u. Drucks. d. Verw. u. ähnl. Ei	2.759,28	2.400,00	2.500,00	2.500,00	2.500,00	2.500,00
6089000	übriger sonstiger Materialaufwand	919,35	1.000,00	1.000,00	1.000,00	1.000,00	1.000,00
6139000	sonstige weitere Fremdleistungen	173,16	300,00	300,00	300,00	300,00	300,00
6163000	Instandh. von Einrichtungen und Ausstattungen		300,00	300,00	300,00	300,00	300,00
6166000	Wartungskosten	299,07	1.000,00	500,00	500,00	500,00	500,00
6820000	Porto und Versandkosten	6,99					
6869000	sonst. Aufwendungen für Repräsentation	13,96	200,00	200,00	200,00	200,00	200,00
14	Abschreibungen	40,00					
6672000	Einzelwertberichtigung	40,00					
19	Summe der ordentlichen Aufwendungen (Nr. 11 bis 18)	4.211,81	5.200,00	4.800,00	4.800,00	4.800,00	4.800,00
20	Verwaltungsergebnis (Nr. 10 ././ Nr. 19)	-19.720,69	-17.800,00	-18.200,00	-19.000,00	-18.200,00	-18.200,00
24	Ordentliches Ergebnis (Verwaltungsergebnis und Finanzergebnis Nr. 20 und Nr. 23)	-19.720,69	-17.800,00	-18.200,00	-19.000,00	-18.200,00	-18.200,00
26	Außerordentliche Aufwendungen	383,90					
7970000	periodenfremde Aufwendungen	383,90					
27	Außerordentliches Ergebnis (Nr. 25 ././ Nr. 26)	383,90					
28	Jahresergebnis vor internen Leistungsbeziehungen	-19.336,79	-17.800,00	-18.200,00	-19.000,00	-18.200,00	-18.200,00
30	Kosten der internen Leistungsbeziehungen		91.400,00	96.000,00	97.400,00	98.900,00	100.400,00
9100110	Verwaltung Aufwand ILV		91.400,00	96.000,00	97.400,00	98.900,00	100.400,00
31	Ergebnis der internen Leistungsbeziehungen		91.400,00	96.000,00	97.400,00	98.900,00	100.400,00
32	Jahresergebnis nach internen Leistungsbeziehungen	-19.336,79	73.600,00	77.800,00	78.400,00	80.700,00	82.200,00
<b>Erläuterungen - Teilergebnishaushalt Kostenstelle 02132003 Standesamt</b>							
<p>Erläuterungen zu Sachkonto 6089000</p> <p>HH.2020 ff.:</p> <p>1.000 € Ankauf von Familienstambüchern</p>							
<p>Erläuterungen zu Sachkonto 6139000</p> <p>HH.2020 ff.:</p> <p>300 € Neueinband Standesamtsregister</p>							

## Haushaltsplan 2020-2021 Stadt Hadamar

Teilfinanzhaushalt Kostenstelle 02132003 Standesamt							
Stadt Hadamar							
Nr.	Bezeichnung	Ergebnis 2018	Ansatz 2019	Ansatz 2020	Ansatz 2021	Plan 2022	Plan 2023
	Einzahlungen aus Investitionstätigkeit						
20	+ Einz. aus Investitionszuweis. und Zuschüssen sowie aus Investitionsbeiträgen						
21	+ Einz. aus Abgängen von Vermögensgegenständen des Sachanlagevermögens						
	und des immateriellen Anlagevermögens						
22	+ Einz. aus Abgängen von Vermögensgegenständen des Finanzanlagevermögens						
	Einzahlungen aus Finanzierungstätigkeit						
31	+ Einz. aus der Aufnahme von Krediten und wirtschaftlich vergleichbaren Vorgängen						
	für Investitionen						
	Summe						
	Auszahlungen aus Investitionstätigkeit						
24A	- Ausz. aus gewährten Investitionszuweisungen und -zuschüssen						
24	- Ausz. für den Erwerb von Grundstücken und Gebäuden						
25	- Ausz. für Baumaßnahmen						
26	- Ausz. für Investitionen in das sonst. Sachanlagevermögen und immat. Anlagever.						
27	- Ausz. für Investitionen in das Finanzanlagevermögen						
	Auszahlungen aus Finanzierungstätigkeit						
32	- Auszahlungen für die Tilgung von Krediten und wirtschaftlich vergl. Vorgängen						
	für Investitionen						
	Summe						
	Saldo (Einzahlungen ./ Auszahlungen)						

## Haushaltsplan 2020-2021 Stadt Hadamar

Teilergebnishaushalt Kostenstelle 02132004 Schiedsamt und Ortsgericht							
Stadt Hadamar							
Nr.	Bezeichnung	Ergebnis 2018	Ansatz 2019	Ansatz 2020	Ansatz 2021	Plan 2022	Plan 2023
02	Öffentlich-rechtliche Leistungsentgelte	-8,00	-50,00				
5101000	öffentlich rechtliche Verwaltungsgebühren	-8,00	-50,00				
10	Summe der ordentlichen Erträge (Nr. 1 bis 9)	-8,00	-50,00				
13	Aufwendungen für Sach- und Dienstleistungen	1.444,31	2.500,00	2.550,00	2.550,00	2.550,00	2.550,00
6010100	Aufw. für Büromat. u. Drucks. d. Verw. u. ähnl. Ei	729,63	1.400,00	1.100,00	1.100,00	1.100,00	1.100,00
6810000	Aufw. für Zeitungen u Fachlit. d. Verw. u ähnl. Ei			300,00	300,00	300,00	300,00
6880000	Aufw.für Fort- u. Weiterbildung	119,68	500,00	500,00	500,00	500,00	500,00
6910000	Beitr. Wirtschaftsverb. & Berufsvertr, sonst. Vere	595,00	600,00	650,00	650,00	650,00	650,00
19	Summe der ordentlichen Aufwendungen (Nr. 11 bis 18)	1.444,31	2.500,00	2.550,00	2.550,00	2.550,00	2.550,00
20	Verwaltungsergebnis (Nr. 10 ././ Nr. 19)	1.436,31	2.450,00	2.550,00	2.550,00	2.550,00	2.550,00
24	Ordentliches Ergebnis (Verwaltungsergebnis und Finanzergebnis Nr. 20 und Nr. 23)	1.436,31	2.450,00	2.550,00	2.550,00	2.550,00	2.550,00
28	Jahresergebnis vor internen Leistungsbeziehungen	1.436,31	2.450,00	2.550,00	2.550,00	2.550,00	2.550,00
30	Kosten der internen Leistungsbeziehungen		500,00	600,00	600,00	600,00	600,00
9100110	Verwaltung Aufwand ILV		500,00	600,00	600,00	600,00	600,00
31	Ergebnis der internen Leistungsbeziehungen		500,00	600,00	600,00	600,00	600,00
32	Jahresergebnis nach internen Leistungsbeziehungen	1.436,31	2.950,00	3.150,00	3.150,00	3.150,00	3.150,00

## Haushaltsplan 2020-2021 Stadt Hadamar

Teilfinanzhaushalt Kostenstelle 02132004 Schiedsamt und Ortsgericht							
Stadt Hadamar							
Nr.	Bezeichnung	Ergebnis 2018	Ansatz 2019	Ansatz 2020	Ansatz 2021	Plan 2022	Plan 2023
	Einzahlungen aus Investitionstätigkeit						
20	+ Einz. aus Investitionszuweis. und Zuschüssen sowie aus Investitionsbeiträgen						
21	+ Einz. aus Abgängen von Vermögensgegenständen des Sachanlagevermögens						
	und des immateriellen Anlagevermögens						
22	+ Einz. aus Abgängen von Vermögensgegenständen des Finanzanlagevermögens						
	Einzahlungen aus Finanzierungstätigkeit						
31	+ Einz. aus der Aufnahme von Krediten und wirtschaftlich vergleichbaren Vorgängen						
	für Investitionen						
	Summe						
	Auszahlungen aus Investitionstätigkeit						
24A	- Ausz. aus gewährten Investitionszuweisungen und -zuschüssen						
24	- Ausz. für den Erwerb von Grundstücken und Gebäuden						
25	- Ausz. für Baumaßnahmen						
26	- Ausz. für Investitionen in das sonst. Sachanlagevermögen und immat. Anlagever.						
27	- Ausz. für Investitionen in das Finanzanlagevermögen						
	Auszahlungen aus Finanzierungstätigkeit						
32	- Auszahlungen für die Tilgung von Krediten und wirtschaftlich vergl. Vorgängen						
	für Investitionen						
	Summe						
	Saldo (Einzahlungen ./ Auszahlungen)						

## Haushaltsplan 2020-2021 Stadt Hadamar

### Teilergebnishaushalt Kostenstelle 02132099 Ordnungsverwaltung allgemein

Stadt Hadamar

Nr.	Bezeichnung	Ergebnis 2018	Ansatz 2019	Ansatz 2020	Ansatz 2021	Plan 2022	Plan 2023
13	Aufwendungen für Sach- und Dienstleistungen	11.568,60	12.000,00	12.000,00	12.000,00	12.000,00	12.000,00
6910000	Beitr. Wirtschaftsverb. & Berufsvertr., sonst. Vere	11.568,60	12.000,00	12.000,00	12.000,00	12.000,00	12.000,00
14	Abschreibungen	19.723,02	19.532,00	15.687,00	5.795,00	985,00	592,24
6620000	Abschr. Gebäude u. -einr., SachAnlag., InfrStrktV	6.160,00	6.160,00	2.010,00	920,00		
6641000	Abschr. auf andere Anlagen	13.563,02	13.372,00	13.677,00	4.875,00	985,00	592,24
19	Summe der ordentlichen Aufwendungen (Nr. 11 bis 18)	31.291,62	31.532,00	27.687,00	17.795,00	12.985,00	12.592,24
20	Verwaltungsergebnis (Nr. 10 ./ Nr. 19)	31.291,62	31.532,00	27.687,00	17.795,00	12.985,00	12.592,24
24	Ordentliches Ergebnis (Verwaltungsergebnis und Finanzergebnis Nr. 20 und Nr. 23)	31.291,62	31.532,00	27.687,00	17.795,00	12.985,00	12.592,24
28	Jahresergebnis vor internen Leistungsbeziehungen	31.291,62	31.532,00	27.687,00	17.795,00	12.985,00	12.592,24
32	Jahresergebnis nach internen Leistungsbeziehungen	31.291,62	31.532,00	27.687,00	17.795,00	12.985,00	12.592,24

### Erläuterungen - Teilergebnishaushalt Kostenstelle 02132099 Ordnungsverwaltung allgemein

#### Erläuterungen zu Sachkonto 6910000

HH.2020 ff.:

11.600 € Leistungen an Tierschutzverein Limburg (Tierheim) seit 2013: 0,90 €/EW  
400 € Beitrag an Verein Kriminalprävention

## Haushaltsplan 2020-2021 Stadt Hadamar

Teilfinanzhaushalt Kostenstelle 02132099 Ordnungsverwaltung allgemein							
Stadt Hadamar							
Nr.	Bezeichnung	Ergebnis 2018	Ansatz 2019	Ansatz 2020	Ansatz 2021	Plan 2022	Plan 2023
	Einzahlungen aus Investitionstätigkeit						
20	+ Einz. aus Investitionszuweis. und Zuschüssen sowie aus Investitionsbeiträgen						
21	+ Einz. aus Abgängen von Vermögensgegenständen des Sachanlagevermögens						
	und des immateriellen Anlagevermögens						
22	+ Einz. aus Abgängen von Vermögensgegenständen des Finanzanlagevermögens						
	Einzahlungen aus Finanzierungstätigkeit						
31	+ Einz. aus der Aufnahme von Krediten und wirtschaftlich vergleichbaren Vorgängen						
	für Investitionen						
	Summe						
	Auszahlungen aus Investitionstätigkeit						
24A	- Ausz. aus gewährten Investitionszuweisungen und -zuschüssen						
24	- Ausz. für den Erwerb von Grundstücken und Gebäuden						
25	- Ausz. für Baumaßnahmen						
26	- Ausz. für Investitionen in das sonst. Sachanlagevermögen und immat. Anlagever.	-3.044,02		-232.000,00			
27	- Ausz. für Investitionen in das Finanzanlagevermögen						
	Auszahlungen aus Finanzierungstätigkeit						
32	- Auszahlungen für die Tilgung von Krediten und wirtschaftlich vergl. Vorgängen						
	für Investitionen						
	Summe	-3.044,02		-232.000,00			
	Saldo (Einzahlungen ./- Auszahlungen)	-3.044,02		-232.000,00			

## Haushaltsplan 2020-2021 Stadt Hadamar

Investitionen Kostenstelle 02132099 Ordnungsverwaltung allgemein							
Stadt Hadamar							
Nr. Bezeichnung	Jahres- ergebnis 2018	Ansatz 2019	Ansatz 2020	Ansatz 2021	Verpflichtungs- Ermächtigungen	Finanzplan 2022 2023	Bisher bereitgestellt
I021320-01 Stationäre Radaranlage - Erweiterung Meßpunkte							-67.500,00
I021320-03 Stationäre Radaranlage - Fotoinnenteil							-42.000,00
I021320-04 Radareinsatzcontainer							-54.500,00
I021320-05 Stationäre Radaranlage - Meßpunkt Niederhadamar							-21.000,00
I021320-06 Geschwindigkeitstafeln	-3.044,02		-22.000,00				-40.500,00
I021320-07 Geschwindigkeitsmessanlage 2 Säulen + 2 Kameras			-210.000,00				-210.000,00
<b>Erläuterungen - Investitionen Kostenstelle 02132099 Ordnungsverwaltung allgemein</b>							
Geschwindigkeitstafeln							
HH.2020:							
22.000 € Anschaffung 8 Geschwindigkeitsdisplays für verschiedene Stadtteile							
Geschwindigkeitsmessanlage 2 Säulen + 2 Kameras							
HH.2021:							
210.000 € Anschaffung Geschwindigkeitsmessanlage							
2 Säulen und 2 mobil einsetzbare Kameras für das gesamte Stadtgebiet							



## Haushaltsplan 2020-2021 Stadt Hadamar

Teilergebnishaushalt Produktgruppe 0214 Brandschutz							
Stadt Hadamar							
Nr.	Bezeichnung	Ergebnis 2018	Ansatz 2019	Ansatz 2020	Ansatz 2021	Plan 2022	Plan 2023
	Ordentliche Erträge						
01	Privatrechtliche Leistungsentgelte						
02	Öffentlich-rechtliche Leistungsentgelte						
03	Kostensatzleistungen und -erstattungen	-8.277,21	-5.000,00	-5.000,00	-5.000,00	-5.000,00	-5.000,00
04	Bestandsveränderungen und aktivierte Eigenleistungen						
05	Steuern und steuerähnliche Erträge einschl. Erträge aus gesetzlichen Umlagen						
06	Erträge aus Transferleistungen						
07	Erträge aus Zuweisungen und Zuschüssen für lfd. Zwecke und allgemeine Umlagen		-125,00	-250,00	-125,00		
08	Erträge aus der Auflösung von Sonderposten aus Investitionszuweisungen, -zuschüssen und Investitionsbeiträgen	-26.057,00	-27.347,00	-26.655,00	-25.495,00	-21.492,00	-17.265,32
09	Sonstige ordentliche Erträge						
10	Summe der ordentlichen Erträge (Nr. 1 bis 9)	-34.334,21	-32.472,00	-31.905,00	-30.620,00	-26.492,00	-22.265,32
	Ordentliche Aufwendungen						
11	Personalaufwendungen	2.983,36	2.970,00	3.370,00	3.370,00	3.370,00	3.370,00
12	Versorgungsaufwendungen						
13	Aufwendungen für Sach- und Dienstleistungen	190.812,60	188.520,00	249.230,00	216.730,00	200.430,00	200.430,00
14	Abschreibungen	89.684,60	90.265,00	88.161,00	76.198,00	68.551,00	63.158,60
15	Aufwendungen für Zuweisungen und Zuschüsse sowie besondere Finanzaufwendungen	1.669,65	3.450,00	3.450,00	3.450,00	3.450,00	3.450,00
16	Steueraufwendungen einschl. Aufwendungen aus gesetzlichen Umlageverpflichtungen						
17	Transferaufwendungen						
18	Sonstige ordentliche Aufwendungen						
19	Summe der ordentlichen Aufwendungen (Nr. 11 bis 18)	285.150,21	285.205,00	344.211,00	299.748,00	275.801,00	270.408,60
20	Verwaltungsergebnis (Nr. 10 ./ Nr. 19)	250.816,00	252.733,00	312.306,00	269.128,00	249.309,00	248.143,28
21	Finanzerträge						
22	Finanzaufwendungen						
23	Finanzergebnis (Nr. 21 bis Nr. 22)						
24	Ordentliches Ergebnis (Verwaltungsergebnis und Finanzergebnis Nr. 20 und Nr. 23)	250.816,00	252.733,00	312.306,00	269.128,00	249.309,00	248.143,28
25	Außerordentliche Erträge	-2.172,40					
26	Außerordentliche Aufwendungen						
27	Außerordentliches Ergebnis (Nr. 25 ./ Nr. 26)	-2.172,40					
28	Jahresergebnis vor internen Leistungsbeziehungen	248.643,60	252.733,00	312.306,00	269.128,00	249.309,00	248.143,28
	(ordentliches Ergebnis und außerordentliches Ergebnis Nr. 24 und Nr. 27)						
29	Erlöse der internen Leistungsbeziehungen						
30	Kosten der internen Leistungsbeziehungen		31.200,00	76.100,00	77.300,00	78.500,00	79.700,00
31	Ergebnis der internen Leistungsbeziehungen		31.200,00	76.100,00	77.300,00	78.500,00	79.700,00
32	Jahresergebnis nach internen Leistungsbeziehungen	248.643,60	283.933,00	388.406,00	346.428,00	327.809,00	327.843,28

## Haushaltsplan 2020-2021 Stadt Hadamar

<b>Produktbeschreibung Produkt 021460 Brandschutz</b>		
Stadt Hadamar		
Produktbereich	02	Sicherheit und Ordnung
Produktgruppe	0214	Brandschutz
Produkt	021460	Brandschutz
<b>Produktinformation</b>		
Kurzbeschreibung	Feuerlöschwesen, technische Hilfeleistung, Brandsicherheitsdienst	

## Haushaltsplan 2020-2021 Stadt Hadamar

Teilergebnishaushalt Produkt 021460 Brandschutz							
Stadt Hadamar							
Nr.	Bezeichnung	Ergebnis 2018	Ansatz 2019	Ansatz 2020	Ansatz 2021	Plan 2022	Plan 2023
	Ordentliche Erträge						
01	Privatrechtliche Leistungsentgelte						
02	Öffentlich-rechtliche Leistungsentgelte						
03	Kostensatzleistungen und -erstattungen	-8.277,21	-5.000,00	-5.000,00	-5.000,00	-5.000,00	-5.000,00
04	Bestandsveränderungen und aktivierte Eigenleistungen						
05	Steuern und steuerähnliche Erträge einschl. Erträge aus gesetzlichen Umlagen						
06	Erträge aus Transferleistungen						
07	Erträge aus Zuweisungen und Zuschüssen für lfd. Zwecke und allgemeine Umlagen		-125,00	-250,00	-125,00		
08	Erträge aus der Auflösung von Sonderposten aus Investitionszuweisungen, -zuschüssen und Investitionsbeiträgen	-26.057,00	-27.347,00	-26.655,00	-25.495,00	-21.492,00	-17.265,32
09	Sonstige ordentliche Erträge						
10	Summe der ordentlichen Erträge (Nr. 1 bis 9)	-34.334,21	-32.472,00	-31.905,00	-30.620,00	-26.492,00	-22.265,32
	Ordentliche Aufwendungen						
11	Personalaufwendungen	2.983,36	2.970,00	3.370,00	3.370,00	3.370,00	3.370,00
12	Versorgungsaufwendungen						
13	Aufwendungen für Sach- und Dienstleistungen	190.812,60	188.520,00	249.230,00	216.730,00	200.430,00	200.430,00
14	Abschreibungen	89.684,60	90.265,00	88.161,00	76.198,00	68.551,00	63.158,60
15	Aufwendungen für Zuweisungen und Zuschüsse sowie besondere Finanzaufwendungen	1.669,65	3.450,00	3.450,00	3.450,00	3.450,00	3.450,00
16	Steueraufwendungen einschl. Aufwendungen aus gesetzlichen Umlageverpflichtungen						
17	Transferaufwendungen						
18	Sonstige ordentliche Aufwendungen						
19	Summe der ordentlichen Aufwendungen (Nr. 11 bis 18)	285.150,21	285.205,00	344.211,00	299.748,00	275.801,00	270.408,60
20	Verwaltungsergebnis (Nr. 10 ./ Nr. 19)	250.816,00	252.733,00	312.306,00	269.128,00	249.309,00	248.143,28
21	Finanzerträge						
22	Finanzaufwendungen						
23	Finanzergebnis (Nr. 21 bis Nr. 22)						
24	Ordentliches Ergebnis (Verwaltungsergebnis und Finanzergebnis Nr. 20 und Nr. 23)	250.816,00	252.733,00	312.306,00	269.128,00	249.309,00	248.143,28
25	Außerordentliche Erträge	-2.172,40					
26	Außerordentliche Aufwendungen						
27	Außerordentliches Ergebnis (Nr. 25 ./ Nr. 26)	-2.172,40					
28	Jahresergebnis vor internen Leistungsbeziehungen	248.643,60	252.733,00	312.306,00	269.128,00	249.309,00	248.143,28
	(ordentliches Ergebnis und außerordentliches Ergebnis Nr. 24 und Nr. 27)						
29	Erlöse der internen Leistungsbeziehungen						
30	Kosten der internen Leistungsbeziehungen		31.200,00	76.100,00	77.300,00	78.500,00	79.700,00
31	Ergebnis der internen Leistungsbeziehungen		31.200,00	76.100,00	77.300,00	78.500,00	79.700,00
32	Jahresergebnis nach internen Leistungsbeziehungen	248.643,60	283.933,00	388.406,00	346.428,00	327.809,00	327.843,28

## Haushaltsplan 2020-2021 Stadt Hadamar

Teilfinanzhaushalt Produkt 021460 Brandschutz							
Stadt Hadamar							
Nr.	Bezeichnung	Ergebnis 2018	Ansatz 2019	Ansatz 2020	Ansatz 2021	Plan 2022	Plan 2023
	Einzahlungen aus Investitionstätigkeit						
20	+ Einz. aus Investitionszuweis. und Zuschüssen sowie aus Investitionsbeiträgen		126.000,00	298.000,00		180.000,00	
21	+ Einz. aus Abgängen von Vermögensgegenständen des Sachanlagevermögens	1.900,00					
	und des immateriellen Anlagevermögens						
22	+ Einz. aus Abgängen von Vermögensgegenständen des Finanzanlagevermögens						
	Einzahlungen aus Finanzierungstätigkeit						
31	+ Einz. aus der Aufnahme von Krediten und wirtschaftlich vergleichbaren Vorgängen						
	für Investitionen						
	Summe	1.900,00	126.000,00	298.000,00		180.000,00	
	Auszahlungen aus Investitionstätigkeit						
24A	- Ausz. aus gewährten Investitionszuweisungen und -zuschüssen	-4.500,00	-10.000,00				
24	- Ausz. für den Erwerb von Grundstücken und Gebäuden		-60.000,00				
25	- Ausz. für Baumaßnahmen	-17.702,03					
26	- Ausz. für Investitionen in das sonst. Sachanlagevermögen und immat. Anlagever.	-16.635,15	-531.000,00	-254.500,00	-18.000,00	-461.000,00	-11.000,00
27	- Ausz. für Investitionen in das Finanzanlagevermögen						
	Auszahlungen aus Finanzierungstätigkeit						
32	- Auszahlungen für die Tilgung von Krediten und wirtschaftlich vergl. Vorgängen						
	für Investitionen						
	Summe	-38.837,18	-601.000,00	-254.500,00	-18.000,00	-461.000,00	-11.000,00
	Saldo (Einzahlungen ./- Auszahlungen)	-36.937,18	-475.000,00	43.500,00	-18.000,00	-281.000,00	-11.000,00

## Haushaltsplan 2020-2021 Stadt Hadamar

## Teilergebnishaushalt Kostenstelle 02146099 Feuerwehr allg.

Stadt Hadamar

Nr.	Bezeichnung	Ergebnis 2018	Ansatz 2019	Ansatz 2020	Ansatz 2021	Plan 2022	Plan 2023
03	Kostenersatzleistungen und -erstattungen	-8.277,21	-5.000,00	-5.000,00	-5.000,00	-5.000,00	-5.000,00
5488000	Kostenerstattungen von übrigen Bereichen	-8.277,21	-5.000,00	-5.000,00	-5.000,00	-5.000,00	-5.000,00
07	Erträge aus Zuweisungen und Zuschüssen für lfd. Zwecke und allgemeine Umlagen		-125,00	-250,00	-125,00		
5410390	Andere sonstige Zuweisungen d Landes		-125,00	-250,00	-125,00		
08	Erträge aus der Auflösung von Sonderposten aus Investitionszuweisungen,	-26.057,00	-27.347,00	-26.655,00	-25.495,00	-21.492,00	-17.265,32
5460100	Erträge Auflös SOPO Invest vom öffentl Bereich	-26.057,00	-27.347,00	-26.655,00	-25.495,00	-21.492,00	-17.265,32
10	Summe der ordentlichen Erträge (Nr. 1 bis 9)	-34.334,21	-32.472,00	-31.905,00	-30.620,00	-26.492,00	-22.265,32
11	Personalaufwendungen	2.983,36	2.970,00	3.370,00	3.370,00	3.370,00	3.370,00
6560000	Aufw. für Belegschaftsveranstaltungen	470,00	470,00	470,00	470,00	470,00	470,00
6590000	übrige sonstige Personalaufwendungen	2.513,36	2.500,00	2.900,00	2.900,00	2.900,00	2.900,00
13	Aufwendungen für Sach- und Dienstleistungen	190.812,60	188.520,00	249.230,00	216.730,00	200.430,00	200.430,00
6010100	Aufw. für Büromat. u. Drucks. d. Verw. u. ähnl. Ei	367,77	600,00	600,00	600,00	600,00	600,00
6011000	Lehr- und Unterrichtsmittel	10,00	200,00	200,00	200,00	200,00	200,00
6051000	Strom	7.598,01	7.000,00	7.000,00	7.000,00	7.000,00	7.000,00
6052000	Gas	7.928,86	10.000,00	10.000,00	10.000,00	10.000,00	10.000,00
6055000	Treibstoffe	6.587,62	5.000,00	6.500,00	6.500,00	6.500,00	6.500,00
6056000	Wasser	472,89	800,00	800,00	800,00	800,00	800,00
6057000	Abwasser	1.411,48	2.000,00	2.000,00	2.000,00	2.000,00	2.000,00
6061000	Materialaufw. für Gebäude u. Außenanlagen	9.424,98	4.500,00	9.500,00	4.500,00	4.500,00	4.500,00
6063000	Materialaufw. für Einrichtungen und Ausstattungen	4.609,89	5.750,00	8.000,00	6.000,00	6.000,00	6.000,00
6069000	sonstiger Aufw. für Reparatur u. Instandhaltung	381,21	3.000,00	3.000,00	3.000,00	3.000,00	3.000,00
6070000	Aufw. für Berufskleidung, Arbeitsschutzmittel	12.565,31	13.500,00	13.500,00	13.500,00	13.500,00	13.500,00
6070200	Aufw. für Sicherheitsbekleidung Jugendfeuerwehren	2.007,55	2.000,00	2.000,00	2.000,00	2.000,00	2.000,00
6131000	Aufw. Entsch. ehrenamtl. Tätige (sow. N. Hkto 678)	47.290,39	54.000,00	54.000,00	54.000,00	54.000,00	54.000,00
6139000	sonstige weitere Fremdleistungen	3.138,19	4.000,00	4.000,00	4.000,00	4.000,00	4.000,00
6161000	Instandh. Gebäude, Außenanl. (Bauunterhaltung)	4.062,66	11.000,00	39.100,00	14.600,00	4.500,00	4.500,00
6163000	Instandh. von Einrichtungen und Ausstattungen	8.998,64	8.000,00	8.000,00	8.000,00	8.000,00	8.000,00
6164000	Instandhaltung von Fahrzeugen	13.654,77	12.000,00	13.000,00	15.500,00	13.000,00	13.000,00
6166000	Wartungskosten	24.763,21	10.400,00	13.500,00	10.000,00	10.000,00	10.000,00
6171000	Aufwendungen für Fremdensorgung	1.359,56	1.400,00	1.400,00	1.400,00	1.400,00	1.400,00
6179000	And. sonstige Aufwendungen für bezogene Leistungen	784,94	400,00	10.400,00	10.400,00	10.400,00	10.400,00
6720000	Lizenzen und Konzessionen	472,73	470,00	480,00	480,00	480,00	480,00
6810000	Aufw. für Zeitungen u Fachlit. d. Verw. u ähnl. Ei	59,00	200,00	200,00	200,00	200,00	200,00
6820000	Porto und Versandkosten	6,99	50,00	50,00	50,00	50,00	50,00
6832000	Telefonkosten	1.819,09	2.000,00	6.000,00	6.000,00	6.000,00	6.000,00
6850000	Reisekosten		300,00	1.000,00	1.000,00	300,00	300,00
6880000	Aufw.für Fort- u. Weiterbildung	8.640,65	9.000,00	12.000,00	12.000,00	9.000,00	9.000,00
6900100	Beiträge f. Gebäudebezogene Versicherungen	1.028,39	1.200,00	1.200,00	1.200,00	1.200,00	1.200,00
6901000	Kfz-Versicherungsbeiträge	6.020,85	6.100,00	7.500,00	7.500,00	7.500,00	7.500,00
6909000	Beiträge für sonstige Versicherungen	13.502,59	11.800,00	11.800,00	11.800,00	11.800,00	11.800,00
6910000	Beitr. Wirtschaftsverb. & Berufsvertr, sonst. Vere	1.615,38	1.650,00	2.300,00	2.300,00	2.300,00	2.300,00
6920000	Aufw. für Schadensersatzleistungen	229,00					
6993000	übrige sonstige betriebliche Aufwendungen		200,00	200,00	200,00	200,00	200,00
14	Abschreibungen	69.094,60	90.265,00	68.569,00	57.559,00	50.074,00	45.577,67
6615000	Abschr. aktivierte Investzuw.,-zuschüsse u. -beitr	1.152,00	900,00	2.392,00	2.170,00	2.169,00	1.635,62

## Haushaltsplan 2020-2021 Stadt Hadamar

### Teilergebnishaushalt Kostenstelle 02146099 Feuerwehr allg.

Stadt Hadamar

Nr.	Bezeichnung	Ergebnis 2018	Ansatz 2019	Ansatz 2020	Ansatz 2021	Plan 2022	Plan 2023
6620000	Abschr. Gebäude u. -einr., SachAnlag., InfrStrktV	5.155,11	28.779,00	12.065,00	12.063,00	12.064,00	12.063,30
6642000	Abschr. auf Betriebsausstattung	15.155,28	12.826,00	12.382,00	4.699,00	1.341,00	500,07
6643000	Abschr. auf Fuhrpark	41.238,00	41.602,00	26.514,00	23.410,00	20.429,00	20.254,50
6645000	Abschr. auf Geschäftsausstattung	6.189,73	6.158,00	15.216,00	15.217,00	14.071,00	11.124,18
6672000	Einzelwertberichtigung	204,48					
15	Aufwendungen für Zuweisungen und Zuschüsse sowie besondere Finanzaufwendungen	1.669,65	3.450,00	3.450,00	3.450,00	3.450,00	3.450,00
7128000	Zuschüsse für laufende Zwecke an übrige Bereiche	760,00	850,00	850,00	850,00	850,00	850,00
7172000	sonstige Erstattungen an Gemeinden (GV)	909,65	1.100,00	1.100,00	1.100,00	1.100,00	1.100,00
7177000	sonstige Erstattungen an private Unternehmen		1.500,00	1.500,00	1.500,00	1.500,00	1.500,00
19	Summe der ordentlichen Aufwendungen (Nr. 11 bis 18)	264.560,21	285.205,00	324.619,00	281.109,00	257.324,00	252.827,67
20	Verwaltungsergebnis (Nr. 10 ./ Nr. 19)	230.226,00	252.733,00	292.714,00	250.489,00	230.832,00	230.562,35
24	Ordentliches Ergebnis (Verwaltungsergebnis und Finanzergebnis Nr. 20 und Nr. 23)	230.226,00	252.733,00	292.714,00	250.489,00	230.832,00	230.562,35
25	Außerordentliche Erträge	-2.172,40					
5912000	Ertr. aus der Veräuß.v. Vermögensgegenst.üb.410 €	-1.900,00					
5989000	sonstige periodenfremde Erträge	-72,40					
5990900	sonstige außerordentliche Erträge	-200,00					
27	Außerordentliches Ergebnis (Nr. 25 ./ Nr. 26)	-2.172,40					
28	Jahresergebnis vor internen Leistungsbeziehungen	228.053,60	252.733,00	292.714,00	250.489,00	230.832,00	230.562,35
30	Kosten der internen Leistungsbeziehungen		31.200,00	76.100,00	77.300,00	78.500,00	79.700,00
9100010	Bauhof Aufwand ILV		22.000,00	19.100,00	19.400,00	19.700,00	20.000,00
9100110	Verwaltung Aufwand ILV		9.200,00	57.000,00	57.900,00	58.800,00	59.700,00
31	Ergebnis der internen Leistungsbeziehungen		31.200,00	76.100,00	77.300,00	78.500,00	79.700,00
32	Jahresergebnis nach internen Leistungsbeziehungen	228.053,60	283.933,00	368.814,00	327.789,00	309.332,00	310.262,35

### Erläuterungen - Teilergebnishaushalt Kostenstelle 02146099 Feuerwehr allg.

#### Erläuterungen zu Sachkonto 6061000

HH.2020:

9.500 € davon:

4.500 € regulärer Betrag

5.000 € FW-Haus Hadamar Sanierung Einbau Duschen m/w

#### Erläuterungen zu Sachkonto 6063000

HH.2020:

8.000 € davon:

2.000 € Material technischer Prüfdienst

#### Erläuterungen zu Sachkonto 6161000

HH.2021:

14.600 € davon:

4.500 € regulärer Ansatz

3.600 € Reinigung der 6 FW-Häuser

5.000 € Renovierung FW-Haus OZ Schulungsraum

#### Erläuterungen zu Sachkonto 6161000

HH.2020:

## Haushaltsplan 2020-2021 Stadt Hadamar

39.100 € davon:

- 4.500 € regulärer Ansatz
- 5.000 € Einbau Federbruchsicherungen in die Hallentore (Empfehlung TÜV)
- 4.000 € FW-Haus STB neue EIngangstür
- 3.600 € Reinigung der 6 FW-Häuser
- 22.000 € FW-Haus STB Dachsanierung

### Erläuterungen zu Sachkonto 6164000

HH.2021:

- 15.500 € Instandhaltung Fahrzeuge
  - davon:
  - 2.500 € Reifen HTLF 16 Hadamar

### Erläuterungen zu Sachkonto 6166000

HH.2020:

- 13.500 € davon
  - 9.000 € regulärer Ansatz
  - 3.000 € Austausch der Druckminderer und Lungenautomaten an 6 Atemschutzgeräten (a 500 €)
  - 1.500 € Feuerlöscherprüfung

### Erläuterungen zu Sachkonto 6166000

HH.2021 ff.:

- 10.000 € davon:
  - 9.000 € regulärer Bedarf
  - 1.000 € Feuerlöscherprüfung

### Erläuterungen zu Sachkonto 6179000

HH.2020 ff.:

- 10.400 € davon:
  - 400 € regulärer Bedarf
  - 10.000 € Feuerwehr-Servicepoint für digitale Pager und Ausbildung für FW-Angehörige IKZ auf Kreisebene

### Erläuterungen zu Sachkonto 6832000

HH.2020 ff.:

- 6.000 € Telefon und Internet in den FW-Häusern
  - davon:
  - 4.200 € für IP Anschluss Feuerwehrhäuser (6 Häuser á 700 EUR)

### Erläuterungen zu Sachkonto 6850000

HH.2020 ff.:

- 1.000 € p.a.
  - Ansatzhöhung wegen Anschaffungen neuer FW-Fahrzeuge

### Erläuterungen zu Sachkonto 6880000

HH.2020 und 2021:

- Ansatzanhebung wegen Bedarf an Führerscheinen Klasse C (Großfahrzeuge)

### Erläuterungen zu Sachkonto 6901000

HH.2020 ff.:

- Ansatzanpassungen wegen Versicherungen vereinseigener MTW's

### Erläuterungen zu Sachkonto 6910000

HH.2020 ff.:

- Ansatzanpassung auf Erhöhung der Umlage an den Feuerwehrverband

## Haushaltsplan 2020-2021 Stadt Hadamar

Teilfinanzhaushalt Kostenstelle 02146099 Feuerwehr allg.							
Stadt Hadamar							
Nr.	Bezeichnung	Ergebnis 2018	Ansatz 2019	Ansatz 2020	Ansatz 2021	Plan 2022	Plan 2023
	Einzahlungen aus Investitionstätigkeit						
20	+ Einz. aus Investitionszuweis. und Zuschüssen sowie aus Investitionsbeiträgen		126.000,00	298.000,00		180.000,00	
21	+ Einz. aus Abgängen von Vermögensgegenständen des Sachanlagevermögens	1.900,00					
	und des immateriellen Anlagevermögens						
22	+ Einz. aus Abgängen von Vermögensgegenständen des Finanzanlagevermögens						
	Einzahlungen aus Finanzierungstätigkeit						
31	+ Einz. aus der Aufnahme von Krediten und wirtschaftlich vergleichbaren Vorgängen						
	für Investitionen						
	Summe	1.900,00	126.000,00	298.000,00		180.000,00	
	Auszahlungen aus Investitionstätigkeit						
24A	- Ausz. aus gewährten Investitionszuweisungen und -zuschüssen	-4.500,00	-10.000,00				
24	- Ausz. für den Erwerb von Grundstücken und Gebäuden		-60.000,00				
25	- Ausz. für Baumaßnahmen	-17.702,03					
26	- Ausz. für Investitionen in das sonst. Sachanlagevermögen und immat. Anlagever.	-16.635,15	-531.000,00	-254.500,00	-18.000,00	-461.000,00	-11.000,00
27	- Ausz. für Investitionen in das Finanzanlagevermögen						
	Auszahlungen aus Finanzierungstätigkeit						
32	- Auszahlungen für die Tilgung von Krediten und wirtschaftlich vergl. Vorgängen						
	für Investitionen						
	Summe	-38.837,18	-601.000,00	-254.500,00	-18.000,00	-461.000,00	-11.000,00
	Saldo (Einzahlungen ./ . Auszahlungen)	-36.937,18	-475.000,00	43.500,00	-18.000,00	-281.000,00	-11.000,00



## Haushaltsplan 2020-2021 Stadt Hadamar

Investitionen Kostenstelle 02146099 Feuerwehr allg.							
Stadt Hadamar							
Nr. Bezeichnung	Jahres- ergebnis 2018	Ansatz 2019	Ansatz 2020	Ansatz 2021	Verpflichtungs- Ermächtigungen	Finanzplan 2022 2023	Bisher bereitgestellt
I021460-01 FW - Anschaffung von Ausrüstungsgegenständen	-7.897,31	-11.000,00	-11.000,00	-11.000,00		-11.000,00 -11.000,00	-131.000,00
I021460-02 FW - Anschaffung Set Gefahrgut							-12.000,00
I021460-03 FW - Anschaffung Digitalfunk	-1.321,73						-233.000,00
I021460-06 FW - Löschwasserteich IG Nord							-120.000,00
I021460-07 FW - Zuweisungen Fahrzeuge	-4.500,00						-22.500,00
I021460-08 FW STB. - Anschaffung Tragkraftspritze							-11.000,00
I021460-10 FW - Fahrzeuge							-175.000,00
I021460-11 FW - Anschaffung Pulverlöschanlage							-10.000,00
I021460-12 FW - N.Had. Anschaffung Schlauchboot							-4.000,00
I021460-13 FW - Had. Anschaffung Stromerzeuger							-6.500,00
I021460-14 FW - OW. Anschaffung neue Tragkraftspritze							-11.000,00
I021460-15 FW - Atemschutzgeräte							-10.000,00
I021460-16 FW STB - Anschaffung TSF/W - Aufbau							-50.000,00
I021460-17 FW HAD - Anschaffung LF 10/6 - Aufbau							-95.000,00
I021460-18 FW OW. - Feuerwehrhaus Anbau	-17.702,03						-25.000,00
I021460-19 Feuerwehren Had. - Hydraulisches Schneidgerät							-5.000,00
I021460-20 FW OW - Anschaffung MLF							-170.000,00
I021460-21 FW HAD - Anschaffung DLK 23/12 Drehleiter		-490.000,00	-140.000,00				-630.000,00
I021460-22 Feuerwehren - Arbeits-, Schienen-, Rettungsplattform							-5.000,00
I021460-24 FW-Haus HAD - Notstromversorgung	-1.739,36						-10.000,00
I021460-25 FW-Haus OZ - Notstromversorgung	-372,01						-10.000,00
I021460-26 FW-Haus OW - Notstromversorgung	-304,74						-10.000,00
I021460-27 FW-Haus NHAD - Notstromversorgung		-10.000,00					-10.000,00
I021460-28 FW-Haus NZ - Notstromversorgung		-10.000,00					-10.000,00
I021460-29 FW-Haus STB - Notstromversorgung		-10.000,00					-10.000,00
I021460-30 FW HAD - Drucklufthebekissen	-5.000,00						-5.000,00
I021460-31 FW HAD - Zuschuss Schulungsraum Bestuhlg.u.Tische		-10.000,00					-10.000,00
I021460-32 FW-Haus HAD - Errichtung Umkleide- u. Duschräume		-60.000,00					-60.000,00
I021460-33 Ersatzbeschaffung Großtanklöschfahrzeug FW Had.			-90.000,00				-90.000,00
I021460-34 FW. HAD. Einsatzleitwagen ELW 1					-130.000,00 -130.000,00		
(Verpflichtungsermächtigungen)						(-130.000,00)	
I021460-35 FW Had. Löschgruppenfahrzeug LF 10					-320.000,00 -320.000,00		
(Verpflichtungsermächtigungen)						(-320.000,00)	
I021460-36 FW NZ - Gefahrgutausrüstung				-7.000,00			

## Haushaltsplan 2020-2021 Stadt Hadamar

### Investitionen Kostenstelle 02146099 Feuerwehr allg.

Stadt Hadamar

Nr. Bezeichnung	Jahres- ergebnis 2018	Ansatz 2019	Ansatz 2020	Ansatz 2021	Verpflichtungs- Ermächtigungen	Finanzplan 2022 2023	Bisher bereitgestellt
I021460-37 Systemtrenner für Standrohre			-13.500,00				-13.500,00
Z021460-01 Zuwendungen des Landes - Feuerwehrbereich		126.000,00	100.000,00				306.500,00
Z021460-02 Zuwendung des Landes - FW-Haus OW Anbau							5.400,00
Z021460-05 Zuweisung HESSENKASSE - Drehleiter DLAK 23 -12			117.000,00				117.000,00
Z021460-06 Zuweisung HESSENKASSE - Großtanklöschfahrzeug			81.000,00				81.000,00
Z021460-07 Landeszuweisung ELW 1 Einsatzleitwagen						52.000,00	
Z021460-08 Landeszuweisung LF 20 Löschgruppenfahrzeug						128.000,00	

### Erläuterungen - Investitionen Kostenstelle 02146099 Feuerwehr allg.

#### FW - Anschaffung von Ausrüstungsgegenständen

HH. 2020 und 2021:

11.000 € p.a. Anschaffung von Ausrüstungsgegenständen  
versch. feuerwehrtechnische Ausstattung

#### FW HAD - Anschaffung DLK 23/12 Drehleiter

HH.2020:

140.000 € Anschaffung Drehleiter DLAK 23/12 für die Feuerwehr Hadamar  
Restkosten für die Anschaffung.  
Gesamtkosten einschl. der im Jahr 2019 eingestellten Mittel von 490.000 € = 630.000 €.

#### Ersatzbeschaffung Großtanklöschfahrzeug FW Had.

HH.2020:

90.000 € Ersatzbeschaffung Großtanklöschfahrzeug FW. Hadamar

#### FW. HAD. Einsatzleitwagen ELW 1

HH.2022 / VE:

130.000 € Anschaffung Einsatzleitwagen für die FW Hadamar

#### FW Had. Löschgruppenfahrzeug LF 10

HH.2022 / VE:

320.000 € Anschaffung Löschgruppenfahrzeug LF 20 für die FW Had.

#### FW NZ - Gefahrgutausrüstung

HH.2021

7.000 € Ersatzbeschaffung Gefahrgutausrüstung (Ablauf 10-Jahres-Frist)

#### Systemtrenner für Standrohre

HH.2020:

13.500 € Systemtrenner für Standrohre zum Schutz der Trinkwasserversorgung  
(gesetzliche Vorschrift)

#### Zuwendungen des Landes - Feuerwehrbereich

2020:

100.000 € Zuweisung des Landes zur Anschaffung Drehleiter DLK 23/12  
für die Feuerwehr HAD (nicht mehr DLK 18/12)  
Zuweisung gesamt 226.000 € (einschl. 126.000 € aus 2019)

#### Zuweisung HESSENKASSE - Drehleiter DLAK 23-12

HH.2020:

## Haushaltsplan 2020-2021 Stadt Hadamar

### Erläuterungen - Investitionen Kostenstelle 02146099 Feuerwehr allg.

117.000 € Landeszuweisung HESSENKASSE zur Anschaffung einer Drehleiter DLAK 23-12

Zuweisung HESSENKASSE - Großtanklöschfahrzeug

HH.2020:

81.000 € Landeszuweisung HESSENKASSE für Anschaffung Großtanklöschfahrzeug

## Haushaltsplan 2020-2021 Stadt Hadamar

Verpflichtungserm. Kostenstelle 02146099 Feuerwehr allg.							
Stadt Hadamar							
Nr. Bezeichnung	Finanzplan 2021	Finanzplan 2022 2023	Finanzplan 2024				
V021460-08 FW HAD. - Anschaffung ELW 1 Einsatzleitwagen		-130.000					
V021460-09 FW HAD. - Anschaffung LF20 Löschgruppenfahrzeug		-320.000					
<b>Erläuterungen - Verpflichtungserm. Kostenstelle 02146099 Feuerwehr allg.</b>							
<p>FW HAD. - Anschaffung ELW 1 Einsatzleitwagen</p> <p>HH.2020.-2021:</p> <p>130.000 € FW Hadamar - Anschaffung ELW1 Einsatzleitwagen</p> <p style="padding-left: 20px;">Gemäß den Vorgaben der Feuerwehr-Organisationsverordnung (FwOV) muss die Stadt Hadamar ein genormtes ELW 1 vorhalten.</p> <p style="padding-left: 20px;">Die Anschaffung ist Voraussetzung zur Genehmigung des neuen Bedarfs- und Entwicklungsplanes durch die Brandschutzaufsicht.</p> <p style="padding-left: 20px;">Ein Landeszuschuss in Höhe von 52.000 € ist zu erwarten.</p> <p>FW HAD. - Anschaffung LF20 Löschgruppenfahrzeug</p> <p>HH.2020-2021</p> <p>320.000 € FW Hadamar - Anschaffung LF20 Löschgruppenfahrzeug</p> <p style="padding-left: 20px;">Gemäß den Vorgaben der Feuerwehr-Organisationsverordnung (FwOV) muss die Stadt Hadamar ein genormtes LF 20 vorhalten.</p> <p style="padding-left: 20px;">Die Anschaffung ist Voraussetzung zur Genehmigung des neuen Bedarfs- und Entwicklungsplanes durch die Brandschutzaufsicht.</p> <p style="padding-left: 20px;">Ein Landeszuschuss in Höhe von 128.000 € ist zu erwarten.</p>							

## Haushaltsplan 2020-2021 Stadt Hadamar

Teilergebnishaushalt Produktgruppe 0215 Katastrophenschutz							
Stadt Hadamar							
Nr.	Bezeichnung	Ergebnis 2018	Ansatz 2019	Ansatz 2020	Ansatz 2021	Plan 2022	Plan 2023
	Ordentliche Erträge						
01	Privatrechtliche Leistungsentgelte						
02	Öffentlich-rechtliche Leistungsentgelte						
03	Kostensersatzleistungen und -erstattungen						
04	Bestandsveränderungen und aktivierte Eigenleistungen						
05	Steuern und steuerähnliche Erträge einschl. Erträge aus gesetzlichen Umlagen						
06	Erträge aus Transferleistungen						
07	Erträge aus Zuweisungen und Zuschüssen für lfd. Zwecke und allgemeine Umlagen						
08	Erträge aus der Auflösung von Sonderposten aus Investitionszuweisungen, -zuschüssen und Investitionsbeiträgen						
09	Sonstige ordentliche Erträge						
10	Summe der ordentlichen Erträge (Nr. 1 bis 9)						
	Ordentliche Aufwendungen						
11	Personalaufwendungen						
12	Versorgungsaufwendungen						
13	Aufwendungen für Sach- und Dienstleistungen	1.430,00	970,00	1.770,00	1.770,00	1.770,00	1.770,00
14	Abschreibungen						
15	Aufwendungen für Zuweisungen und Zuschüsse sowie besondere Finanzaufwendungen						
16	Steueraufwendungen einschl. Aufwendungen aus gesetzlichen Umlageverpflichtungen						
17	Transferaufwendungen						
18	Sonstige ordentliche Aufwendungen						
19	Summe der ordentlichen Aufwendungen (Nr. 11 bis 18)	1.430,00	970,00	1.770,00	1.770,00	1.770,00	1.770,00
20	Verwaltungsergebnis (Nr. 10 ./ Nr. 19)	1.430,00	970,00	1.770,00	1.770,00	1.770,00	1.770,00
21	Finanzerträge						
22	Finanzaufwendungen						
23	Finanzergebnis (Nr. 21 bis Nr. 22)						
24	Ordentliches Ergebnis (Verwaltungsergebnis und Finanzergebnis Nr. 20 und Nr. 23)	1.430,00	970,00	1.770,00	1.770,00	1.770,00	1.770,00
25	Außerordentliche Erträge						
26	Außerordentliche Aufwendungen						
27	Außerordentliches Ergebnis (Nr. 25 ./ Nr. 26)						
28	Jahresergebnis vor internen Leistungsbeziehungen	1.430,00	970,00	1.770,00	1.770,00	1.770,00	1.770,00
	(ordentliches Ergebnis und außerordentliches Ergebnis Nr. 24 und Nr. 27)						
29	Erlöse der internen Leistungsbeziehungen						
30	Kosten der internen Leistungsbeziehungen						
31	Ergebnis der internen Leistungsbeziehungen						
32	Jahresergebnis nach internen Leistungsbeziehungen	1.430,00	970,00	1.770,00	1.770,00	1.770,00	1.770,00

## Haushaltsplan 2020-2021 Stadt Hadamar

<b>Produktbeschreibung Produkt 021580 Katastrophenschutz</b>		
Stadt Hadamar		
Produktbereich	02	Sicherheit und Ordnung
Produktgruppe	0215	Katastrophenschutz
Produkt	021580	Katastrophenschutz
<b>Produktinformation</b>		
Kurzbeschreibung	Katastrophenabwehr, Bevölkerungsschutz	

## Haushaltsplan 2020-2021 Stadt Hadamar

Teilergebnishaushalt Produkt 021580 Katastrophenschutz							
Stadt Hadamar							
Nr.	Bezeichnung	Ergebnis 2018	Ansatz 2019	Ansatz 2020	Ansatz 2021	Plan 2022	Plan 2023
	Ordentliche Erträge						
01	Privatrechtliche Leistungsentgelte						
02	Öffentlich-rechtliche Leistungsentgelte						
03	Kostensatzleistungen und -erstattungen						
04	Bestandsveränderungen und aktivierte Eigenleistungen						
05	Steuern und steuerähnliche Erträge einschl. Erträge aus gesetzlichen Umlagen						
06	Erträge aus Transferleistungen						
07	Erträge aus Zuweisungen und Zuschüssen für lfd. Zwecke und allgemeine Umlagen						
08	Erträge aus der Auflösung von Sonderposten aus Investitionszuweisungen, -zuschüssen und Investitionsbeiträgen						
09	Sonstige ordentliche Erträge						
10	Summe der ordentlichen Erträge (Nr. 1 bis 9)						
	Ordentliche Aufwendungen						
11	Personalaufwendungen						
12	Versorgungsaufwendungen						
13	Aufwendungen für Sach- und Dienstleistungen	1.430,00	970,00	1.770,00	1.770,00	1.770,00	1.770,00
14	Abschreibungen						
15	Aufwendungen für Zuweisungen und Zuschüsse sowie besondere Finanzaufwendungen						
16	Steueraufwendungen einschl. Aufwendungen aus gesetzlichen Umlageverpflichtungen						
17	Transferaufwendungen						
18	Sonstige ordentliche Aufwendungen						
19	Summe der ordentlichen Aufwendungen (Nr. 11 bis 18)	1.430,00	970,00	1.770,00	1.770,00	1.770,00	1.770,00
20	Verwaltungsergebnis (Nr. 10 ./ Nr. 19)	1.430,00	970,00	1.770,00	1.770,00	1.770,00	1.770,00
21	Finanzerträge						
22	Finanzaufwendungen						
23	Finanzergebnis (Nr. 21 bis Nr. 22)						
24	Ordentliches Ergebnis (Verwaltungsergebnis und Finanzergebnis Nr. 20 und Nr. 23)	1.430,00	970,00	1.770,00	1.770,00	1.770,00	1.770,00
25	Außerordentliche Erträge						
26	Außerordentliche Aufwendungen						
27	Außerordentliches Ergebnis (Nr. 25 ./ Nr. 26)						
28	Jahresergebnis vor internen Leistungsbeziehungen	1.430,00	970,00	1.770,00	1.770,00	1.770,00	1.770,00
	(ordentliches Ergebnis und außerordentliches Ergebnis Nr. 24 und Nr. 27)						
29	Erlöse der internen Leistungsbeziehungen						
30	Kosten der internen Leistungsbeziehungen						
31	Ergebnis der internen Leistungsbeziehungen						
32	Jahresergebnis nach internen Leistungsbeziehungen	1.430,00	970,00	1.770,00	1.770,00	1.770,00	1.770,00

## Haushaltsplan 2020-2021 Stadt Hadamar

Teilfinanzhaushalt Produkt 021580 Katastrophenschutz							
Stadt Hadamar							
Nr.	Bezeichnung	Ergebnis 2018	Ansatz 2019	Ansatz 2020	Ansatz 2021	Plan 2022	Plan 2023
	Einzahlungen aus Investitionstätigkeit						
20	+ Einz. aus Investitionszuweis. und Zuschüssen sowie aus Investitionsbeiträgen						
21	+ Einz. aus Abgängen von Vermögensgegenständen des Sachanlagevermögens						
	und des immateriellen Anlagevermögens						
22	+ Einz. aus Abgängen von Vermögensgegenständen des Finanzanlagevermögens						
	Einzahlungen aus Finanzierungstätigkeit						
31	+ Einz. aus der Aufnahme von Krediten und wirtschaftlich vergleichbaren Vorgängen						
	für Investitionen						
	Summe						
	Auszahlungen aus Investitionstätigkeit						
24A	- Ausz. aus gewährten Investitionszuweisungen und -zuschüssen						
24	- Ausz. für den Erwerb von Grundstücken und Gebäuden						
25	- Ausz. für Baumaßnahmen						
26	- Ausz. für Investitionen in das sonst. Sachanlagevermögen und immat. Anlagever.						
27	- Ausz. für Investitionen in das Finanzanlagevermögen						
	Auszahlungen aus Finanzierungstätigkeit						
32	- Auszahlungen für die Tilgung von Krediten und wirtschaftlich vergl. Vorgängen						
	für Investitionen						
	Summe						
	Saldo (Einzahlungen ./ Auszahlungen)						



## Haushaltsplan 2020-2021 Stadt Hadamar

Teilergebnishaushalt Kostenstelle 02158001 Katastrophenschutzverwaltung							
Stadt Hadamar							
Nr.	Bezeichnung	Ergebnis 2018	Ansatz 2019	Ansatz 2020	Ansatz 2021	Plan 2022	Plan 2023
13	Aufwendungen für Sach- und Dienstleistungen	1.430,00	970,00	1.770,00	1.770,00	1.770,00	1.770,00
6063000	Materialaufw. für Einrichtungen und Ausstattungen		400,00	400,00	400,00	400,00	400,00
6163000	Instandh. von Einrichtungen und Ausstattungen	1.430,00	400,00	1.200,00	1.200,00	1.200,00	1.200,00
6909000	Beiträge für sonstige Versicherungen		170,00	170,00	170,00	170,00	170,00
19	Summe der ordentlichen Aufwendungen (Nr. 11 bis 18)	1.430,00	970,00	1.770,00	1.770,00	1.770,00	1.770,00
20	Verwaltungsergebnis (Nr. 10 ././ Nr. 19)	1.430,00	970,00	1.770,00	1.770,00	1.770,00	1.770,00
24	Ordentliches Ergebnis (Verwaltungsergebnis und Finanzergebnis Nr. 20 und Nr. 23)	1.430,00	970,00	1.770,00	1.770,00	1.770,00	1.770,00
28	Jahresergebnis vor internen Leistungsbeziehungen	1.430,00	970,00	1.770,00	1.770,00	1.770,00	1.770,00
32	Jahresergebnis nach internen Leistungsbeziehungen	1.430,00	970,00	1.770,00	1.770,00	1.770,00	1.770,00
<b>Erläuterungen - Teilergebnishaushalt Kostenstelle 02158001 Katastrophenschutzverwaltung</b>							
Erläuterungen zu Sachkonto 6163000 HH.2020 ff.: Ansatzanpassung für Wartung und Instandhaltung Elektrosirenenanlage und Empfangsfunkanlage							

## Haushaltsplan 2020-2021 Stadt Hadamar

Teilfinanzhaushalt Kostenstelle 02158001 Katastrophenschutzverwaltung							
Stadt Hadamar							
Nr.	Bezeichnung	Ergebnis 2018	Ansatz 2019	Ansatz 2020	Ansatz 2021	Plan 2022	Plan 2023
	Einzahlungen aus Investitionstätigkeit						
20	+ Einz. aus Investitionszuweis. und Zuschüssen sowie aus Investitionsbeiträgen						
21	+ Einz. aus Abgängen von Vermögensgegenständen des Sachanlagevermögens						
	und des immateriellen Anlagevermögens						
22	+ Einz. aus Abgängen von Vermögensgegenständen des Finanzanlagevermögens						
	Einzahlungen aus Finanzierungstätigkeit						
31	+ Einz. aus der Aufnahme von Krediten und wirtschaftlich vergleichbaren Vorgängen						
	für Investitionen						
	Summe						
	Auszahlungen aus Investitionstätigkeit						
24A	- Ausz. aus gewährten Investitionszuweisungen und -zuschüssen						
24	- Ausz. für den Erwerb von Grundstücken und Gebäuden						
25	- Ausz. für Baumaßnahmen						
26	- Ausz. für Investitionen in das sonst. Sachanlagevermögen und immat. Anlagever.						
27	- Ausz. für Investitionen in das Finanzanlagevermögen						
	Auszahlungen aus Finanzierungstätigkeit						
32	- Auszahlungen für die Tilgung von Krediten und wirtschaftlich vergl. Vorgängen						
	für Investitionen						
	Summe						
	Saldo (Einzahlungen ./ Auszahlungen)						

## Haushaltsplan 2020-2021 Stadt Hadamar

Teilergebnishaushalt Produktbereich 03 Schulträgeraufgaben							
Stadt Hadamar							
Nr.	Bezeichnung	Ergebnis 2018	Ansatz 2019	Ansatz 2020	Ansatz 2021	Plan 2022	Plan 2023
	Ordentliche Erträge						
01	Privatrechtliche Leistungsentgelte						
02	Öffentlich-rechtliche Leistungsentgelte						
03	Kostensatzleistungen und -erstattungen						
04	Bestandsveränderungen und aktivierte Eigenleistungen						
05	Steuern und steuerähnliche Erträge einschl. Erträge aus gesetzlichen Umlagen						
06	Erträge aus Transferleistungen						
07	Erträge aus Zuweisungen und Zuschüssen für lfd. Zwecke und allgemeine Umlagen						
08	Erträge aus der Auflösung von Sonderposten aus Investitionszuweisungen, -zuschüssen und Investitionsbeiträgen						
09	Sonstige ordentliche Erträge						
10	Summe der ordentlichen Erträge (Nr. 1 bis 9)						
	Ordentliche Aufwendungen						
11	Personalaufwendungen						
12	Versorgungsaufwendungen						
13	Aufwendungen für Sach- und Dienstleistungen						
14	Abschreibungen	1.720,00	1.720,00	1.720,00	1.720,00	1.720,00	1.719,88
15	Aufwendungen für Zuweisungen und Zuschüsse sowie besondere Finanzaufwendungen						
16	Steueraufwendungen einschl. Aufwendungen aus gesetzlichen Umlageverpflichtungen						
17	Transferaufwendungen						
18	Sonstige ordentliche Aufwendungen						
19	Summe der ordentlichen Aufwendungen (Nr. 11 bis 18)	1.720,00	1.720,00	1.720,00	1.720,00	1.720,00	1.719,88
20	Verwaltungsergebnis (Nr. 10 ./ Nr. 19)	1.720,00	1.720,00	1.720,00	1.720,00	1.720,00	1.719,88
21	Finanzerträge						
22	Finanzaufwendungen						
23	Finanzergebnis (Nr. 21 bis Nr. 22)						
24	Ordentliches Ergebnis (Verwaltungsergebnis und Finanzergebnis Nr. 20 und Nr. 23)	1.720,00	1.720,00	1.720,00	1.720,00	1.720,00	1.719,88
25	Außerordentliche Erträge						
26	Außerordentliche Aufwendungen						
27	Außerordentliches Ergebnis (Nr. 25 ./ Nr. 26)						
28	Jahresergebnis vor internen Leistungsbeziehungen	1.720,00	1.720,00	1.720,00	1.720,00	1.720,00	1.719,88
	(ordentliches Ergebnis und außerordentliches Ergebnis Nr. 24 und Nr. 27)						
29	Erlöse der internen Leistungsbeziehungen						
30	Kosten der internen Leistungsbeziehungen						
31	Ergebnis der internen Leistungsbeziehungen						
32	Jahresergebnis nach internen Leistungsbeziehungen	1.720,00	1.720,00	1.720,00	1.720,00	1.720,00	1.719,88

## Haushaltsplan 2020-2021 Stadt Hadamar

Teilergebnishaushalt Produktgruppe 0310 Grund- und Hauptschulen							
Stadt Hadamar							
Nr.	Bezeichnung	Ergebnis 2018	Ansatz 2019	Ansatz 2020	Ansatz 2021	Plan 2022	Plan 2023
	Ordentliche Erträge						
01	Privatrechtliche Leistungsentgelte						
02	Öffentlich-rechtliche Leistungsentgelte						
03	Kostensatzleistungen und -erstattungen						
04	Bestandsveränderungen und aktivierte Eigenleistungen						
05	Steuern und steuerähnliche Erträge einschl. Erträge aus gesetzlichen Umlagen						
06	Erträge aus Transferleistungen						
07	Erträge aus Zuweisungen und Zuschüssen für lfd. Zwecke und allgemeine Umlagen						
08	Erträge aus der Auflösung von Sonderposten aus Investitionszuweisungen, -zuschüssen und Investitionsbeiträgen						
09	Sonstige ordentliche Erträge						
10	Summe der ordentlichen Erträge (Nr. 1 bis 9)						
	Ordentliche Aufwendungen						
11	Personalaufwendungen						
12	Versorgungsaufwendungen						
13	Aufwendungen für Sach- und Dienstleistungen						
14	Abschreibungen	1.720,00	1.720,00	1.720,00	1.720,00	1.720,00	1.719,88
15	Aufwendungen für Zuweisungen und Zuschüsse sowie besondere Finanzaufwendungen						
16	Steueraufwendungen einschl. Aufwendungen aus gesetzlichen Umlageverpflichtungen						
17	Transferaufwendungen						
18	Sonstige ordentliche Aufwendungen						
19	Summe der ordentlichen Aufwendungen (Nr. 11 bis 18)	1.720,00	1.720,00	1.720,00	1.720,00	1.720,00	1.719,88
20	Verwaltungsergebnis (Nr. 10 ./ Nr. 19)	1.720,00	1.720,00	1.720,00	1.720,00	1.720,00	1.719,88
21	Finanzerträge						
22	Finanzaufwendungen						
23	Finanzergebnis (Nr. 21 bis Nr. 22)						
24	Ordentliches Ergebnis (Verwaltungsergebnis und Finanzergebnis Nr. 20 und Nr. 23)	1.720,00	1.720,00	1.720,00	1.720,00	1.720,00	1.719,88
25	Außerordentliche Erträge						
26	Außerordentliche Aufwendungen						
27	Außerordentliches Ergebnis (Nr. 25 ./ Nr. 26)						
28	Jahresergebnis vor internen Leistungsbeziehungen	1.720,00	1.720,00	1.720,00	1.720,00	1.720,00	1.719,88
	(ordentliches Ergebnis und außerordentliches Ergebnis Nr. 24 und Nr. 27)						
29	Erlöse der internen Leistungsbeziehungen						
30	Kosten der internen Leistungsbeziehungen						
31	Ergebnis der internen Leistungsbeziehungen						
32	Jahresergebnis nach internen Leistungsbeziehungen	1.720,00	1.720,00	1.720,00	1.720,00	1.720,00	1.719,88

## Haushaltsplan 2020-2021 Stadt Hadamar

Teilergebnishaushalt Produktbereich 04 Kultur und Wissenschaft							
Stadt Hadamar							
Nr.	Bezeichnung	Ergebnis 2018	Ansatz 2019	Ansatz 2020	Ansatz 2021	Plan 2022	Plan 2023
	Ordentliche Erträge						
01	Privatrechtliche Leistungsentgelte	-16.946,26	-12.200,00	-12.200,00	-12.200,00	-12.200,00	-12.200,00
02	Öffentlich-rechtliche Leistungsentgelte						
03	Kostensatzleistungen und -erstattungen	-128,04					
04	Bestandsveränderungen und aktivierte Eigenleistungen						
05	Steuern und steuerähnliche Erträge einschl. Erträge aus gesetzlichen Umlagen						
06	Erträge aus Transferleistungen						
07	Erträge aus Zuweisungen und Zuschüssen für lfd. Zwecke und allgemeine Umlagen						
08	Erträge aus der Auflösung von Sonderposten aus Investitionszuweisungen, -zuschüssen und Investitionsbeiträgen						
09	Sonstige ordentliche Erträge						
10	Summe der ordentlichen Erträge (Nr. 1 bis 9)	-17.074,30	-12.200,00	-12.200,00	-12.200,00	-12.200,00	-12.200,00
	Ordentliche Aufwendungen						
11	Personalaufwendungen						
12	Versorgungsaufwendungen						
13	Aufwendungen für Sach- und Dienstleistungen	34.567,98	64.850,00	82.750,00	38.050,00	33.050,00	33.050,00
14	Abschreibungen	1.666,90	1.547,00	2.333,00	2.205,00	2.160,00	1.826,15
15	Aufwendungen für Zuweisungen und Zuschüsse sowie besondere Finanzaufwendungen	37.322,20	23.450,00	25.100,00	25.100,00	25.100,00	25.100,00
16	Steueraufwendungen einschl. Aufwendungen aus gesetzlichen Umlageverpflichtungen						
17	Transferaufwendungen						
18	Sonstige ordentliche Aufwendungen	106,30		110,00	110,00	110,00	110,00
19	Summe der ordentlichen Aufwendungen (Nr. 11 bis 18)	73.663,38	89.847,00	110.293,00	65.465,00	60.420,00	60.086,15
20	Verwaltungsergebnis (Nr. 10 ./ Nr. 19)	56.589,08	77.647,00	98.093,00	53.265,00	48.220,00	47.886,15
21	Finanzerträge						
22	Finanzaufwendungen						
23	Finanzergebnis (Nr. 21 bis Nr. 22)						
24	Ordentliches Ergebnis (Verwaltungsergebnis und Finanzergebnis Nr. 20 und Nr. 23)	56.589,08	77.647,00	98.093,00	53.265,00	48.220,00	47.886,15
25	Außerordentliche Erträge	-5.000,00					
26	Außerordentliche Aufwendungen						
27	Außerordentliches Ergebnis (Nr. 25 ./ Nr. 26)	-5.000,00					
28	Jahresergebnis vor internen Leistungsbeziehungen	51.589,08	77.647,00	98.093,00	53.265,00	48.220,00	47.886,15
	(ordentliches Ergebnis und außerordentliches Ergebnis Nr. 24 und Nr. 27)						
29	Erlöse der internen Leistungsbeziehungen						
30	Kosten der internen Leistungsbeziehungen		22.100,00	23.300,00	23.600,00	23.900,00	24.200,00
31	Ergebnis der internen Leistungsbeziehungen		22.100,00	23.300,00	23.600,00	23.900,00	24.200,00
32	Jahresergebnis nach internen Leistungsbeziehungen	51.589,08	99.747,00	121.393,00	76.865,00	72.120,00	72.086,15

## Haushaltsplan 2020-2021 Stadt Hadamar

Teilergebnishaushalt Produktgruppe 0425 Nichtwissenschaftliche Museen, Sammlungen							
Stadt Hadamar							
Nr.	Bezeichnung	Ergebnis 2018	Ansatz 2019	Ansatz 2020	Ansatz 2021	Plan 2022	Plan 2023
	Ordentliche Erträge						
01	Privatrechtliche Leistungsentgelte	-12.546,26	-7.200,00	-7.200,00	-7.200,00	-7.200,00	-7.200,00
02	Öffentlich-rechtliche Leistungsentgelte						
03	Kostensatzleistungen und -erstattungen	-128,04					
04	Bestandsveränderungen und aktivierte Eigenleistungen						
05	Steuern und steuerähnliche Erträge einschl. Erträge aus gesetzlichen Umlagen						
06	Erträge aus Transferleistungen						
07	Erträge aus Zuweisungen und Zuschüssen für lfd. Zwecke und allgemeine Umlagen						
08	Erträge aus der Auflösung von Sonderposten aus Investitionszuweisungen, -zuschüssen und Investitionsbeiträgen						
09	Sonstige ordentliche Erträge						
10	Summe der ordentlichen Erträge (Nr. 1 bis 9)	-12.674,30	-7.200,00	-7.200,00	-7.200,00	-7.200,00	-7.200,00
	Ordentliche Aufwendungen						
11	Personalaufwendungen						
12	Versorgungsaufwendungen						
13	Aufwendungen für Sach- und Dienstleistungen	17.860,14	50.500,00	43.300,00	31.100,00	26.100,00	26.100,00
14	Abschreibungen	23,90		197,00	198,00	197,00	198,07
15	Aufwendungen für Zuweisungen und Zuschüsse sowie besondere Finanzaufwendungen	9.000,00	9.000,00	9.000,00	9.000,00	9.000,00	9.000,00
16	Steueraufwendungen einschl. Aufwendungen aus gesetzlichen Umlageverpflichtungen						
17	Transferaufwendungen						
18	Sonstige ordentliche Aufwendungen	106,30		110,00	110,00	110,00	110,00
19	Summe der ordentlichen Aufwendungen (Nr. 11 bis 18)	26.990,34	59.500,00	52.607,00	40.408,00	35.407,00	35.408,07
20	Verwaltungsergebnis (Nr. 10 ./ Nr. 19)	14.316,04	52.300,00	45.407,00	33.208,00	28.207,00	28.208,07
21	Finanzerträge						
22	Finanzaufwendungen						
23	Finanzergebnis (Nr. 21 bis Nr. 22)						
24	Ordentliches Ergebnis (Verwaltungsergebnis und Finanzergebnis Nr. 20 und Nr. 23)	14.316,04	52.300,00	45.407,00	33.208,00	28.207,00	28.208,07
25	Außerordentliche Erträge	-5.000,00					
26	Außerordentliche Aufwendungen						
27	Außerordentliches Ergebnis (Nr. 25 ./ Nr. 26)	-5.000,00					
28	Jahresergebnis vor internen Leistungsbeziehungen	9.316,04	52.300,00	45.407,00	33.208,00	28.207,00	28.208,07
	(ordentliches Ergebnis und außerordentliches Ergebnis Nr. 24 und Nr. 27)						
29	Erlöse der internen Leistungsbeziehungen						
30	Kosten der internen Leistungsbeziehungen		5.300,00	5.900,00	6.000,00	6.100,00	6.200,00
31	Ergebnis der internen Leistungsbeziehungen		5.300,00	5.900,00	6.000,00	6.100,00	6.200,00
32	Jahresergebnis nach internen Leistungsbeziehungen	9.316,04	57.600,00	51.307,00	39.208,00	34.307,00	34.408,07

## Haushaltsplan 2020-2021 Stadt Hadamar

<b>Produktbeschreibung Produkt 042520 Nichtwissenschaftliche Museen, Sammlungen</b>		
Stadt Hadamar		
Produktbereich	04	Kultur und Wissenschaft
Produktgruppe	0425	Nichtwissenschaftliche Museen, Sammlungen
Produkt	042520	Nichtwissenschaftliche Museen, Sammlungen
<b>Produktinformation</b>		
Kurzbeschreibung	Stadtmuseum, Stadtarchiv, sonstige Museen	

## Haushaltsplan 2020-2021 Stadt Hadamar

Teilergebnishaushalt Produkt 042520 Nichtwissenschaftliche Museen, Sammlungen							
Stadt Hadamar							
Nr.	Bezeichnung	Ergebnis 2018	Ansatz 2019	Ansatz 2020	Ansatz 2021	Plan 2022	Plan 2023
	Ordentliche Erträge						
01	Privatrechtliche Leistungsentgelte	-12.546,26	-7.200,00	-7.200,00	-7.200,00	-7.200,00	-7.200,00
02	Öffentlich-rechtliche Leistungsentgelte						
03	Kostensatzleistungen und -erstattungen	-128,04					
04	Bestandsveränderungen und aktivierte Eigenleistungen						
05	Steuern und steuerähnliche Erträge einschl. Erträge aus gesetzlichen Umlagen						
06	Erträge aus Transferleistungen						
07	Erträge aus Zuweisungen und Zuschüssen für lfd. Zwecke und allgemeine Umlagen						
08	Erträge aus der Auflösung von Sonderposten aus Investitionszuweisungen, -zuschüssen und Investitionsbeiträgen						
09	Sonstige ordentliche Erträge						
10	Summe der ordentlichen Erträge (Nr. 1 bis 9)	-12.674,30	-7.200,00	-7.200,00	-7.200,00	-7.200,00	-7.200,00
	Ordentliche Aufwendungen						
11	Personalaufwendungen						
12	Versorgungsaufwendungen						
13	Aufwendungen für Sach- und Dienstleistungen	17.860,14	50.500,00	43.300,00	31.100,00	26.100,00	26.100,00
14	Abschreibungen	23,90		197,00	198,00	197,00	198,07
15	Aufwendungen für Zuweisungen und Zuschüsse sowie besondere Finanzaufwendungen	9.000,00	9.000,00	9.000,00	9.000,00	9.000,00	9.000,00
16	Steueraufwendungen einschl. Aufwendungen aus gesetzlichen Umlageverpflichtungen						
17	Transferaufwendungen						
18	Sonstige ordentliche Aufwendungen	106,30		110,00	110,00	110,00	110,00
19	Summe der ordentlichen Aufwendungen (Nr. 11 bis 18)	26.990,34	59.500,00	52.607,00	40.408,00	35.407,00	35.408,07
20	Verwaltungsergebnis (Nr. 10 ./ Nr. 19)	14.316,04	52.300,00	45.407,00	33.208,00	28.207,00	28.208,07
21	Finanzerträge						
22	Finanzaufwendungen						
23	Finanzergebnis (Nr. 21 bis Nr. 22)						
24	Ordentliches Ergebnis (Verwaltungsergebnis und Finanzergebnis Nr. 20 und Nr. 23)	14.316,04	52.300,00	45.407,00	33.208,00	28.207,00	28.208,07
25	Außerordentliche Erträge	-5.000,00					
26	Außerordentliche Aufwendungen						
27	Außerordentliches Ergebnis (Nr. 25 ./ Nr. 26)	-5.000,00					
28	Jahresergebnis vor internen Leistungsbeziehungen	9.316,04	52.300,00	45.407,00	33.208,00	28.207,00	28.208,07
	(ordentliches Ergebnis und außerordentliches Ergebnis Nr. 24 und Nr. 27)						
29	Erlöse der internen Leistungsbeziehungen						
30	Kosten der internen Leistungsbeziehungen		5.300,00	5.900,00	6.000,00	6.100,00	6.200,00
31	Ergebnis der internen Leistungsbeziehungen		5.300,00	5.900,00	6.000,00	6.100,00	6.200,00
32	Jahresergebnis nach internen Leistungsbeziehungen	9.316,04	57.600,00	51.307,00	39.208,00	34.307,00	34.408,07



## Haushaltsplan 2020-2021 Stadt Hadamar

Teilfinanzhaushalt Produkt 042520 Nichtwissenschaftliche Museen, Sammlungen							
Stadt Hadamar							
Nr.	Bezeichnung	Ergebnis 2018	Ansatz 2019	Ansatz 2020	Ansatz 2021	Plan 2022	Plan 2023
	Einzahlungen aus Investitionstätigkeit						
20	+ Einz. aus Investitionszuweis. und Zuschüssen sowie aus Investitionsbeiträgen				136.500,00	130.000,00	
21	+ Einz. aus Abgängen von Vermögensgegenständen des Sachanlagevermögens						
	und des immateriellen Anlagevermögens						
22	+ Einz. aus Abgängen von Vermögensgegenständen des Finanzanlagevermögens						
	Einzahlungen aus Finanzierungstätigkeit						
31	+ Einz. aus der Aufnahme von Krediten und wirtschaftlich vergleichbaren Vorgängen						
	für Investitionen						
	Summe				136.500,00	130.000,00	
	Auszahlungen aus Investitionstätigkeit						
24A	- Ausz. aus gewährten Investitionszuweisungen und -zuschüssen						
24	- Ausz. für den Erwerb von Grundstücken und Gebäuden			-10.000,00	-210.000,00	-200.000,00	
25	- Ausz. für Baumaßnahmen						
26	- Ausz. für Investitionen in das sonst. Sachanlagevermögen und immat. Anlagever.	-1.761,90	-1.000,00	-1.000,00	-1.000,00	-1.000,00	-1.000,00
27	- Ausz. für Investitionen in das Finanzanlagevermögen						
	Auszahlungen aus Finanzierungstätigkeit						
32	- Auszahlungen für die Tilgung von Krediten und wirtschaftlich vergl. Vorgängen						
	für Investitionen						
	Summe	-1.761,90	-1.000,00	-11.000,00	-211.000,00	-201.000,00	-1.000,00
	Saldo (Einzahlungen ./- Auszahlungen)	-1.761,90	-1.000,00	-11.000,00	-74.500,00	-71.000,00	-1.000,00

## Haushaltsplan 2020-2021 Stadt Hadamar

Teilergebnishaushalt Kostenstelle 04252002 Museen und Stadtarchiv							
Stadt Hadamar							
Nr.	Bezeichnung	Ergebnis 2018	Ansatz 2019	Ansatz 2020	Ansatz 2021	Plan 2022	Plan 2023
01	Privatrechtliche Leistungsentgelte	-12.546,26	-7.200,00	-7.200,00	-7.200,00	-7.200,00	-7.200,00
5003000	Umsatzerlöse aus Überlassung Gebäude und Räume	-12.150,00	-7.000,00	-7.000,00	-7.000,00	-7.000,00	-7.000,00
5060000	Umsatzerlöse aus Handelswaren	-120,50					
5090000	sonstige Umsatzerlöse	-275,76	-200,00	-200,00	-200,00	-200,00	-200,00
03	Kostenersatzleistungen und -erstattungen	-128,04					
5488000	Kostenerstattungen von übrigen Bereichen	-128,04					
10	Summe der ordentlichen Erträge (Nr. 1 bis 9)	-12.674,30	-7.200,00	-7.200,00	-7.200,00	-7.200,00	-7.200,00
13	Aufwendungen für Sach- und Dienstleistungen	17.860,14	50.500,00	43.300,00	31.100,00	26.100,00	26.100,00
6051000	Strom	1.713,76	1.200,00	1.800,00	1.800,00	1.800,00	1.800,00
6052000	Gas	7.112,99	10.000,00	9.000,00	9.000,00	9.000,00	9.000,00
6056000	Wasser	346,29	200,00	600,00	600,00	600,00	600,00
6057000	Abwasser	610,22	1.100,00	1.100,00	1.100,00	1.100,00	1.100,00
6061000	Materialaufw. für Gebäude u. Außenanlagen	263,70	100,00	100,00	100,00	100,00	100,00
6063000	Materialaufw. für Einrichtungen und Ausstattungen	50,80					
6131000	Aufw. Entsch. ehrenamtl. Tätige (sow. N. Hkto 678)		2.500,00	2.500,00	2.500,00	2.500,00	2.500,00
6161000	Instandh. Gebäude, Außenanl. (Bauunterhaltung)	294,15	26.800,00	18.000,00	5.800,00	800,00	800,00
6162000	Instandh. von techn. Anlagen in Betriebsbauten	510,04	500,00	500,00	500,00	500,00	500,00
6171000	Aufwendungen für Fremdensorgung	134,04	150,00	150,00	150,00	150,00	150,00
6173000	Fremdreinigung		300,00	1.800,00	1.800,00	1.800,00	1.800,00
6179000	And. sonstige Aufwendungen für bezogene Leistungen	4.000,00	5.000,00	5.000,00	5.000,00	5.000,00	5.000,00
6820000	Porto und Versandkosten		250,00	250,00	250,00	250,00	250,00
6861010	Aufw. für Öffentlichkeitsarbeit - Stadtmarketing	53,82					
6869000	sonst. Aufwendungen für Repräsentation	192,19					
6900100	Beiträge f. Gebäudebezogene Versicherungen	1.402,75	1.400,00	1.500,00	1.500,00	1.500,00	1.500,00
6909000	Beiträge für sonstige Versicherungen	1.175,39	1.000,00	1.000,00	1.000,00	1.000,00	1.000,00
14	Abschreibungen	23,90		197,00	198,00	197,00	198,07
6645000	Abschr. auf Geschäftsausstattung	23,90		197,00	198,00	197,00	198,07
15	Aufwendungen für Zuweisungen und Zuschüsse sowie besondere Finanzaufwendungen	9.000,00	9.000,00	9.000,00	9.000,00	9.000,00	9.000,00
7119000	Übrige Sonstige Zuweisungen und Zuschüsse	9.000,00	9.000,00	9.000,00	9.000,00	9.000,00	9.000,00
18	Sonstige ordentliche Aufwendungen	106,30		110,00	110,00	110,00	110,00
7020000	Grundsteuer	106,30		110,00	110,00	110,00	110,00
19	Summe der ordentlichen Aufwendungen (Nr. 11 bis 18)	26.990,34	59.500,00	52.607,00	40.408,00	35.407,00	35.408,07
20	Verwaltungsergebnis (Nr. 10 ./ Nr. 19)	14.316,04	52.300,00	45.407,00	33.208,00	28.207,00	28.208,07
24	Ordentliches Ergebnis (Verwaltungsergebnis und Finanzergebnis Nr. 20 und Nr. 23)	14.316,04	52.300,00	45.407,00	33.208,00	28.207,00	28.208,07
25	Außerordentliche Erträge	-5.000,00					
5901000	Erträge aus Spenden Nachlässen und Schenkungen	-5.000,00					
27	Außerordentliches Ergebnis (Nr. 25 ./ Nr. 26)	-5.000,00					
28	Jahresergebnis vor internen Leistungsbeziehungen	9.316,04	52.300,00	45.407,00	33.208,00	28.207,00	28.208,07
30	Kosten der internen Leistungsbeziehungen		5.300,00	5.900,00	6.000,00	6.100,00	6.200,00
9100110	Verwaltung Aufwand ILV		5.300,00	5.900,00	6.000,00	6.100,00	6.200,00
31	Ergebnis der internen Leistungsbeziehungen		5.300,00	5.900,00	6.000,00	6.100,00	6.200,00

## Haushaltsplan 2020-2021 Stadt Hadamar

### Teilergebnishaushalt Kostenstelle 04252002 Museen und Stadtarchiv

Stadt Hadamar

Nr.	Bezeichnung	Ergebnis 2018	Ansatz 2019	Ansatz 2020	Ansatz 2021	Plan 2022	Plan 2023
32	Jahresergebnis nach internen Leistungsbeziehungen	9.316,04	57.600,00	51.307,00	39.208,00	34.307,00	34.408,07

#### Erläuterungen - Teilergebnishaushalt Kostenstelle 04252002 Museen und Stadtarchiv

##### Erläuterungen zu Sachkonto 5003000

HH.2020 ff.:

7.000 € p.a. Mieten Wohnung Marstallgebäude (3.000 €) und Mieten für den Säulensaal

##### Erläuterungen zu Sachkonto 6161000

HH.2020:

18.000 € davon:

800 € regulärer Bedarf

2.200 € Stadtmuseum Ersatz Alarmanlage

15.000 € Dorfmuseum Niederzeuzheim Anbau Toilette

HH.2021:

5.800 € davon:

800 € regulärer Bedarf

5.000 € Dorfmuseum Niederzeuzheim Erneuerung Fenster

##### Erläuterungen zu Sachkonto 6179000

HH.2020 ff.:

5.000 € p.a. Mittel für die Archivierung von Gemeindedaten

##### Erläuterungen zu Sachkonto 7119000

HH.2020 ff.:

9.000 € p.a. Beteiligung der Stadt Hadamar am Betrieb des Glasmuseums im Schloss Hadamar

## Haushaltsplan 2020-2021 Stadt Hadamar

Teilfinanzhaushalt Kostenstelle 04252002 Museen und Stadtarchiv							
Stadt Hadamar							
Nr.	Bezeichnung	Ergebnis 2018	Ansatz 2019	Ansatz 2020	Ansatz 2021	Plan 2022	Plan 2023
	Einzahlungen aus Investitionstätigkeit						
20	+ Einz. aus Investitionszuweis. und Zuschüssen sowie aus Investitionsbeiträgen				136.500,00	130.000,00	
21	+ Einz. aus Abgängen von Vermögensgegenständen des Sachanlagevermögens						
	und des immateriellen Anlagevermögens						
22	+ Einz. aus Abgängen von Vermögensgegenständen des Finanzanlagevermögens						
	Einzahlungen aus Finanzierungstätigkeit						
31	+ Einz. aus der Aufnahme von Krediten und wirtschaftlich vergleichbaren Vorgängen						
	für Investitionen						
	Summe				136.500,00	130.000,00	
	Auszahlungen aus Investitionstätigkeit						
24A	- Ausz. aus gewährten Investitionszuweisungen und -zuschüssen						
24	- Ausz. für den Erwerb von Grundstücken und Gebäuden			-10.000,00	-210.000,00	-200.000,00	
25	- Ausz. für Baumaßnahmen						
26	- Ausz. für Investitionen in das sonst. Sachanlagevermögen und immat. Anlagever.	-1.761,90	-1.000,00	-1.000,00	-1.000,00	-1.000,00	-1.000,00
27	- Ausz. für Investitionen in das Finanzanlagevermögen						
	Auszahlungen aus Finanzierungstätigkeit						
32	- Auszahlungen für die Tilgung von Krediten und wirtschaftlich vergl. Vorgängen						
	für Investitionen						
	Summe	-1.761,90	-1.000,00	-11.000,00	-211.000,00	-201.000,00	-1.000,00
	Saldo (Einzahlungen ./.. Auszahlungen)	-1.761,90	-1.000,00	-11.000,00	-74.500,00	-71.000,00	-1.000,00

## Haushaltsplan 2020-2021 Stadt Hadamar

Investitionen Kostenstelle 04252002 Museen und Stadtarchiv							
Stadt Hadamar							
Nr. Bezeichnung	Jahres- ergebnis 2018	Ansatz 2019	Ansatz 2020	Ansatz 2021	Verpflichtungs- Ermächtigungen	Finanzplan 2022 2023	Bisher bereitgestellt
I042520-01 Stadtmuseum - Einrichtung	-1.761,90	-1.000,00	-1.000,00	-1.000,00		-1.000,00 -1.000,00	-11.000,00
I042520-02 Stadtmuseum - Museumskonzept			-10.000,00	-210.000,00	-200.000,00 -200.000,00		-10.000,00
(Verpflichtungsermächtigungen)						(-200.000,00 )	
Z042520-02 Landeszuweisung zum Museumskonzept				136.500,00		130.000,00	
<b>Erläuterungen - Investitionen Kostenstelle 04252002 Museen und Stadtarchiv</b>							
Stadtmuseum - Einrichtung HH.2020 ff.: 1.000 € p.a. Stadtmuseum Einrichtung Stadtmuseum - Museumskonzept HH.2020: Stadtmuseum - Museumskonzept Anlaufrate  Landeszuweisung zum Museumskonzept HH.2021 ff.: Erwartete Landeszuweisungen zur Ausführung des Museumskonzeptes 2021: 136.500 € 2022: 130.000 €							

## Haushaltsplan 2020-2021 Stadt Hadamar

Verpflichtungserm. Kostenstelle 04252002 Museen und Stadtarchiv Stadt Hadamar							
Nr. Bezeichnung	Finanzplan 2021	Finanzplan 2022 2023	Finanzplan 2024				
V042520-02 Stadtmuseum - Museumskonzept		-200.000					
Erläuterungen - Verpflichtungserm. Kostenstelle 04252002 Museen und Stadtarchiv							
Stadtmuseum - Museumskonzept HH.2020-2021 200.000 € Ausführung des Museumskonzeptes 2. BA							

## Haushaltsplan 2020-2021 Stadt Hadamar

Teilergebnishaushalt Produktgruppe 0426 Theater							
Stadt Hadamar							
Nr.	Bezeichnung	Ergebnis 2018	Ansatz 2019	Ansatz 2020	Ansatz 2021	Plan 2022	Plan 2023
	Ordentliche Erträge						
01	Privatrechtliche Leistungsentgelte						
02	Öffentlich-rechtliche Leistungsentgelte						
03	Kostensersatzleistungen und -erstattungen						
04	Bestandsveränderungen und aktivierte Eigenleistungen						
05	Steuern und steuerähnliche Erträge einschl. Erträge aus gesetzlichen Umlagen						
06	Erträge aus Transferleistungen						
07	Erträge aus Zuweisungen und Zuschüssen für lfd. Zwecke und allgemeine Umlagen						
08	Erträge aus der Auflösung von Sonderposten aus Investitionszuweisungen, -zuschüssen und Investitionsbeiträgen						
09	Sonstige ordentliche Erträge						
10	Summe der ordentlichen Erträge (Nr. 1 bis 9)						
	Ordentliche Aufwendungen						
11	Personalaufwendungen						
12	Versorgungsaufwendungen						
13	Aufwendungen für Sach- und Dienstleistungen						
14	Abschreibungen						
15	Aufwendungen für Zuweisungen und Zuschüsse sowie besondere Finanzaufwendungen	150,00	150,00	150,00	150,00	150,00	150,00
16	Steueraufwendungen einschl. Aufwendungen aus gesetzlichen Umlageverpflichtungen						
17	Transferaufwendungen						
18	Sonstige ordentliche Aufwendungen						
19	Summe der ordentlichen Aufwendungen (Nr. 11 bis 18)	150,00	150,00	150,00	150,00	150,00	150,00
20	Verwaltungsergebnis (Nr. 10 ./ Nr. 19)	150,00	150,00	150,00	150,00	150,00	150,00
21	Finanzerträge						
22	Finanzaufwendungen						
23	Finanzergebnis (Nr. 21 bis Nr. 22)						
24	Ordentliches Ergebnis (Verwaltungsergebnis und Finanzergebnis Nr. 20 und Nr. 23)	150,00	150,00	150,00	150,00	150,00	150,00
25	Außerordentliche Erträge						
26	Außerordentliche Aufwendungen						
27	Außerordentliches Ergebnis (Nr. 25 ./ Nr. 26)						
28	Jahresergebnis vor internen Leistungsbeziehungen	150,00	150,00	150,00	150,00	150,00	150,00
	(ordentliches Ergebnis und außerordentliches Ergebnis Nr. 24 und Nr. 27)						
29	Erlöse der internen Leistungsbeziehungen						
30	Kosten der internen Leistungsbeziehungen						
31	Ergebnis der internen Leistungsbeziehungen						
32	Jahresergebnis nach internen Leistungsbeziehungen	150,00	150,00	150,00	150,00	150,00	150,00

## Haushaltsplan 2020-2021 Stadt Hadamar

<b>Produktbeschreibung Produkt 042610 Theater</b>		
Stadt Hadamar		
Produktbereich	04	Kultur und Wissenschaft
Produktgruppe	0426	Theater
Produkt	042610	Theater
<b>Produktinformation</b>		
Kurzbeschreibung	Förderung von Theatergruppen - und -vereinen	



## Haushaltsplan 2020-2021 Stadt Hadamar

Teilergebnishaushalt Produkt 042610 Theater							
Stadt Hadamar							
Nr.	Bezeichnung	Ergebnis 2018	Ansatz 2019	Ansatz 2020	Ansatz 2021	Plan 2022	Plan 2023
	Ordentliche Erträge						
01	Privatrechtliche Leistungsentgelte						
02	Öffentlich-rechtliche Leistungsentgelte						
03	Kostensersatzleistungen und -erstattungen						
04	Bestandsveränderungen und aktivierte Eigenleistungen						
05	Steuern und steuerähnliche Erträge einschl. Erträge aus gesetzlichen Umlagen						
06	Erträge aus Transferleistungen						
07	Erträge aus Zuweisungen und Zuschüssen für lfd. Zwecke und allgemeine Umlagen						
08	Erträge aus der Auflösung von Sonderposten aus Investitionszuweisungen, -zuschüssen und Investitionsbeiträgen						
09	Sonstige ordentliche Erträge						
10	Summe der ordentlichen Erträge (Nr. 1 bis 9)						
	Ordentliche Aufwendungen						
11	Personalaufwendungen						
12	Versorgungsaufwendungen						
13	Aufwendungen für Sach- und Dienstleistungen						
14	Abschreibungen						
15	Aufwendungen für Zuweisungen und Zuschüsse sowie besondere Finanzaufwendungen	150,00	150,00	150,00	150,00	150,00	150,00
16	Steueraufwendungen einschl. Aufwendungen aus gesetzlichen Umlageverpflichtungen						
17	Transferaufwendungen						
18	Sonstige ordentliche Aufwendungen						
19	Summe der ordentlichen Aufwendungen (Nr. 11 bis 18)	150,00	150,00	150,00	150,00	150,00	150,00
20	Verwaltungsergebnis (Nr. 10 ./ Nr. 19)	150,00	150,00	150,00	150,00	150,00	150,00
21	Finanzerträge						
22	Finanzaufwendungen						
23	Finanzergebnis (Nr. 21 bis Nr. 22)						
24	Ordentliches Ergebnis (Verwaltungsergebnis und Finanzergebnis Nr. 20 und Nr. 23)	150,00	150,00	150,00	150,00	150,00	150,00
25	Außerordentliche Erträge						
26	Außerordentliche Aufwendungen						
27	Außerordentliches Ergebnis (Nr. 25 ./ Nr. 26)						
28	Jahresergebnis vor internen Leistungsbeziehungen	150,00	150,00	150,00	150,00	150,00	150,00
	(ordentliches Ergebnis und außerordentliches Ergebnis Nr. 24 und Nr. 27)						
29	Erlöse der internen Leistungsbeziehungen						
30	Kosten der internen Leistungsbeziehungen						
31	Ergebnis der internen Leistungsbeziehungen						
32	Jahresergebnis nach internen Leistungsbeziehungen	150,00	150,00	150,00	150,00	150,00	150,00

## Haushaltsplan 2020-2021 Stadt Hadamar

Teilfinanzhaushalt Produkt 042610 Theater							
Stadt Hadamar							
Nr.	Bezeichnung	Ergebnis 2018	Ansatz 2019	Ansatz 2020	Ansatz 2021	Plan 2022	Plan 2023
	Einzahlungen aus Investitionstätigkeit						
20	+ Einz. aus Investitionszuweis. und Zuschüssen sowie aus Investitionsbeiträgen						
21	+ Einz. aus Abgängen von Vermögensgegenständen des Sachanlagevermögens						
	und des immateriellen Anlagevermögens						
22	+ Einz. aus Abgängen von Vermögensgegenständen des Finanzanlagevermögens						
	Einzahlungen aus Finanzierungstätigkeit						
31	+ Einz. aus der Aufnahme von Krediten und wirtschaftlich vergleichbaren Vorgängen						
	für Investitionen						
	Summe						
	Auszahlungen aus Investitionstätigkeit						
24A	- Ausz. aus gewährten Investitionszuweisungen und -zuschüssen						
24	- Ausz. für den Erwerb von Grundstücken und Gebäuden						
25	- Ausz. für Baumaßnahmen						
26	- Ausz. für Investitionen in das sonst. Sachanlagevermögen und immat. Anlagever.						
27	- Ausz. für Investitionen in das Finanzanlagevermögen						
	Auszahlungen aus Finanzierungstätigkeit						
32	- Auszahlungen für die Tilgung von Krediten und wirtschaftlich vergl. Vorgängen						
	für Investitionen						
	Summe						
	Saldo (Einzahlungen ./- Auszahlungen)						

## Haushaltsplan 2020-2021 Stadt Hadamar

Teilergebnishaushalt Kostenstelle 04261001 Förderung Theatergruppen und -vereine							
Stadt Hadamar							
Nr.	Bezeichnung	Ergebnis 2018	Ansatz 2019	Ansatz 2020	Ansatz 2021	Plan 2022	Plan 2023
15	Aufwendungen für Zuweisungen und Zuschüsse sowie besondere Finanzaufwendungen	150,00	150,00	150,00	150,00	150,00	150,00
7128000	Zuschüsse für laufende Zwecke an übrige Bereiche	150,00	150,00	150,00	150,00	150,00	150,00
19	Summe der ordentlichen Aufwendungen (Nr. 11 bis 18)	150,00	150,00	150,00	150,00	150,00	150,00
20	Verwaltungsergebnis (Nr. 10 ./ Nr. 19)	150,00	150,00	150,00	150,00	150,00	150,00
24	Ordentliches Ergebnis (Verwaltungsergebnis und Finanzergebnis Nr. 20 und Nr. 23)	150,00	150,00	150,00	150,00	150,00	150,00
28	Jahresergebnis vor internen Leistungsbeziehungen	150,00	150,00	150,00	150,00	150,00	150,00
32	Jahresergebnis nach internen Leistungsbeziehungen	150,00	150,00	150,00	150,00	150,00	150,00
<b>Erläuterungen - Teilergebnishaushalt Kostenstelle 04261001 Förderung Theatergruppen und -vereine</b>							
Erläuterungen zu Sachkonto 7128000							
HH.2020 ff.: 150 € p.a. Zuschüsse an Theatergruppen und -vereine							

## Haushaltsplan 2020-2021 Stadt Hadamar

Teilfinanzhaushalt Kostenstelle 04261001 Förderung Theatergruppen und -vereine							
Stadt Hadamar							
Nr.	Bezeichnung	Ergebnis 2018	Ansatz 2019	Ansatz 2020	Ansatz 2021	Plan 2022	Plan 2023
	Einzahlungen aus Investitionstätigkeit						
20	+ Einz. aus Investitionszuweis. und Zuschüssen sowie aus Investitionsbeiträgen						
21	+ Einz. aus Abgängen von Vermögensgegenständen des Sachanlagevermögens						
	und des immateriellen Anlagevermögens						
22	+ Einz. aus Abgängen von Vermögensgegenständen des Finanzanlagevermögens						
	Einzahlungen aus Finanzierungstätigkeit						
31	+ Einz. aus der Aufnahme von Krediten und wirtschaftlich vergleichbaren Vorgängen						
	für Investitionen						
	Summe						
	Auszahlungen aus Investitionstätigkeit						
24A	- Ausz. aus gewährten Investitionszuweisungen und -zuschüssen						
24	- Ausz. für den Erwerb von Grundstücken und Gebäuden						
25	- Ausz. für Baumaßnahmen						
26	- Ausz. für Investitionen in das sonst. Sachanlagevermögen und immat. Anlagever.						
27	- Ausz. für Investitionen in das Finanzanlagevermögen						
	Auszahlungen aus Finanzierungstätigkeit						
32	- Auszahlungen für die Tilgung von Krediten und wirtschaftlich vergl. Vorgängen						
	für Investitionen						
	Summe						
	Saldo (Einzahlungen ./ Auszahlungen)						

## Haushaltsplan 2020-2021 Stadt Hadamar

Teilergebnishaushalt Produktgruppe 0427 Musikpflege							
Stadt Hadamar							
Nr.	Bezeichnung	Ergebnis 2018	Ansatz 2019	Ansatz 2020	Ansatz 2021	Plan 2022	Plan 2023
	Ordentliche Erträge						
01	Privatrechtliche Leistungsentgelte						
02	Öffentlich-rechtliche Leistungsentgelte						
03	Kostensatzleistungen und -erstattungen						
04	Bestandsveränderungen und aktivierte Eigenleistungen						
05	Steuern und steuerähnliche Erträge einschl. Erträge aus gesetzlichen Umlagen						
06	Erträge aus Transferleistungen						
07	Erträge aus Zuweisungen und Zuschüssen für lfd. Zwecke und allgemeine Umlagen						
08	Erträge aus der Auflösung von Sonderposten aus Investitionszuweisungen, -zuschüssen und Investitionsbeiträgen						
09	Sonstige ordentliche Erträge						
10	Summe der ordentlichen Erträge (Nr. 1 bis 9)						
	Ordentliche Aufwendungen						
11	Personalaufwendungen						
12	Versorgungsaufwendungen						
13	Aufwendungen für Sach- und Dienstleistungen						
14	Abschreibungen	1.393,00	1.297,00	2.136,00	2.007,00	1.963,00	1.628,08
15	Aufwendungen für Zuweisungen und Zuschüsse sowie besondere Finanzaufwendungen	3.696,00	4.500,00	4.500,00	4.500,00	4.500,00	4.500,00
16	Steueraufwendungen einschl. Aufwendungen aus gesetzlichen Umlageverpflichtungen						
17	Transferaufwendungen						
18	Sonstige ordentliche Aufwendungen						
19	Summe der ordentlichen Aufwendungen (Nr. 11 bis 18)	5.089,00	5.797,00	6.636,00	6.507,00	6.463,00	6.128,08
20	Verwaltungsergebnis (Nr. 10 ./ Nr. 19)	5.089,00	5.797,00	6.636,00	6.507,00	6.463,00	6.128,08
21	Finanzerträge						
22	Finanzaufwendungen						
23	Finanzergebnis (Nr. 21 bis Nr. 22)						
24	Ordentliches Ergebnis (Verwaltungsergebnis und Finanzergebnis Nr. 20 und Nr. 23)	5.089,00	5.797,00	6.636,00	6.507,00	6.463,00	6.128,08
25	Außerordentliche Erträge						
26	Außerordentliche Aufwendungen						
27	Außerordentliches Ergebnis (Nr. 25 ./ Nr. 26)						
28	Jahresergebnis vor internen Leistungsbeziehungen	5.089,00	5.797,00	6.636,00	6.507,00	6.463,00	6.128,08
	(ordentliches Ergebnis und außerordentliches Ergebnis Nr. 24 und Nr. 27)						
29	Erlöse der internen Leistungsbeziehungen						
30	Kosten der internen Leistungsbeziehungen		1.700,00	2.000,00	2.000,00	2.000,00	2.000,00
31	Ergebnis der internen Leistungsbeziehungen		1.700,00	2.000,00	2.000,00	2.000,00	2.000,00
32	Jahresergebnis nach internen Leistungsbeziehungen	5.089,00	7.497,00	8.636,00	8.507,00	8.463,00	8.128,08

## Haushaltsplan 2020-2021 Stadt Hadamar

<b>Produktbeschreibung Produkt 042720 Musikpflege</b>		
Stadt Hadamar		
Produktbereich	04	Kultur und Wissenschaft
Produktgruppe	0427	Musikpflege
Produkt	042720	Musikpflege
<b>Produktinformation</b>		
Kurzbeschreibung	Förderung von Gesang- und Musikvereinen	

## Haushaltsplan 2020-2021 Stadt Hadamar

Teilergebnishaushalt Produkt 042720 Musikpflege							
Stadt Hadamar							
Nr.	Bezeichnung	Ergebnis 2018	Ansatz 2019	Ansatz 2020	Ansatz 2021	Plan 2022	Plan 2023
	Ordentliche Erträge						
01	Privatrechtliche Leistungsentgelte						
02	Öffentlich-rechtliche Leistungsentgelte						
03	Kostensatzleistungen und -erstattungen						
04	Bestandsveränderungen und aktivierte Eigenleistungen						
05	Steuern und steuerähnliche Erträge einschl. Erträge aus gesetzlichen Umlagen						
06	Erträge aus Transferleistungen						
07	Erträge aus Zuweisungen und Zuschüssen für lfd. Zwecke und allgemeine Umlagen						
08	Erträge aus der Auflösung von Sonderposten aus Investitionszuweisungen, -zuschüssen und Investitionsbeiträgen						
09	Sonstige ordentliche Erträge						
10	Summe der ordentlichen Erträge (Nr. 1 bis 9)						
	Ordentliche Aufwendungen						
11	Personalaufwendungen						
12	Versorgungsaufwendungen						
13	Aufwendungen für Sach- und Dienstleistungen						
14	Abschreibungen	1.393,00	1.297,00	2.136,00	2.007,00	1.963,00	1.628,08
15	Aufwendungen für Zuweisungen und Zuschüsse sowie besondere Finanzaufwendungen	3.696,00	4.500,00	4.500,00	4.500,00	4.500,00	4.500,00
16	Steueraufwendungen einschl. Aufwendungen aus gesetzlichen Umlageverpflichtungen						
17	Transferaufwendungen						
18	Sonstige ordentliche Aufwendungen						
19	Summe der ordentlichen Aufwendungen (Nr. 11 bis 18)	5.089,00	5.797,00	6.636,00	6.507,00	6.463,00	6.128,08
20	Verwaltungsergebnis (Nr. 10 ./ Nr. 19)	5.089,00	5.797,00	6.636,00	6.507,00	6.463,00	6.128,08
21	Finanzerträge						
22	Finanzaufwendungen						
23	Finanzergebnis (Nr. 21 bis Nr. 22)						
24	Ordentliches Ergebnis (Verwaltungsergebnis und Finanzergebnis Nr. 20 und Nr. 23)	5.089,00	5.797,00	6.636,00	6.507,00	6.463,00	6.128,08
25	Außerordentliche Erträge						
26	Außerordentliche Aufwendungen						
27	Außerordentliches Ergebnis (Nr. 25 ./ Nr. 26)						
28	Jahresergebnis vor internen Leistungsbeziehungen	5.089,00	5.797,00	6.636,00	6.507,00	6.463,00	6.128,08
	(ordentliches Ergebnis und außerordentliches Ergebnis Nr. 24 und Nr. 27)						
29	Erlöse der internen Leistungsbeziehungen						
30	Kosten der internen Leistungsbeziehungen		1.700,00	2.000,00	2.000,00	2.000,00	2.000,00
31	Ergebnis der internen Leistungsbeziehungen		1.700,00	2.000,00	2.000,00	2.000,00	2.000,00
32	Jahresergebnis nach internen Leistungsbeziehungen	5.089,00	7.497,00	8.636,00	8.507,00	8.463,00	8.128,08

## Haushaltsplan 2020-2021 Stadt Hadamar

Teilfinanzhaushalt Produkt 042720 Musikpflege							
Stadt Hadamar							
Nr.	Bezeichnung	Ergebnis 2018	Ansatz 2019	Ansatz 2020	Ansatz 2021	Plan 2022	Plan 2023
	Einzahlungen aus Investitionstätigkeit						
20	+ Einz. aus Investitionszuweis. und Zuschüssen sowie aus Investitionsbeiträgen						
21	+ Einz. aus Abgängen von Vermögensgegenständen des Sachanlagevermögens						
	und des immateriellen Anlagevermögens						
22	+ Einz. aus Abgängen von Vermögensgegenständen des Finanzanlagevermögens						
	Einzahlungen aus Finanzierungstätigkeit						
31	+ Einz. aus der Aufnahme von Krediten und wirtschaftlich vergleichbaren Vorgängen						
	für Investitionen						
	Summe						
	Auszahlungen aus Investitionstätigkeit						
24A	- Ausz. aus gewährten Investitionszuweisungen und -zuschüssen	-3.164,00	-5.000,00	-5.000,00	-5.000,00	-5.000,00	-5.000,00
24	- Ausz. für den Erwerb von Grundstücken und Gebäuden						
25	- Ausz. für Baumaßnahmen						
26	- Ausz. für Investitionen in das sonst. Sachanlagevermögen und immat. Anlagever.						
27	- Ausz. für Investitionen in das Finanzanlagevermögen						
	Auszahlungen aus Finanzierungstätigkeit						
32	- Auszahlungen für die Tilgung von Krediten und wirtschaftlich vergl. Vorgängen						
	für Investitionen						
	Summe	-3.164,00	-5.000,00	-5.000,00	-5.000,00	-5.000,00	-5.000,00
	Saldo (Einzahlungen ./ . Auszahlungen)	-3.164,00	-5.000,00	-5.000,00	-5.000,00	-5.000,00	-5.000,00



## Haushaltsplan 2020-2021 Stadt Hadamar

Teilergebnishaushalt Kostenstelle 04272001 Förderung Gesang- und Musikvereine							
Stadt Hadamar							
Nr.	Bezeichnung	Ergebnis 2018	Ansatz 2019	Ansatz 2020	Ansatz 2021	Plan 2022	Plan 2023
14	Abschreibungen	1.393,00	1.297,00	2.136,00	2.007,00	1.963,00	1.628,08
6615000	Abschr. aktivierte Investzuw.,-zuschüsse u. -beitr	1.393,00	1.297,00	2.136,00	2.007,00	1.963,00	1.628,08
15	Aufwendungen für Zuweisungen und Zuschüsse sowie besondere Finanzaufwendungen	3.696,00	4.500,00	4.500,00	4.500,00	4.500,00	4.500,00
7128000	Zuschüsse für laufende Zwecke an übrige Bereiche	3.696,00	4.500,00	4.500,00	4.500,00	4.500,00	4.500,00
19	Summe der ordentlichen Aufwendungen (Nr. 11 bis 18)	5.089,00	5.797,00	6.636,00	6.507,00	6.463,00	6.128,08
20	Verwaltungsergebnis (Nr. 10 ././ Nr. 19)	5.089,00	5.797,00	6.636,00	6.507,00	6.463,00	6.128,08
24	Ordentliches Ergebnis (Verwaltungsergebnis und Finanzergebnis Nr. 20 und Nr. 23)	5.089,00	5.797,00	6.636,00	6.507,00	6.463,00	6.128,08
28	Jahresergebnis vor internen Leistungsbeziehungen	5.089,00	5.797,00	6.636,00	6.507,00	6.463,00	6.128,08
30	Kosten der internen Leistungsbeziehungen		1.700,00	2.000,00	2.000,00	2.000,00	2.000,00
9100110	Verwaltung Aufwand ILV		1.700,00	2.000,00	2.000,00	2.000,00	2.000,00
31	Ergebnis der internen Leistungsbeziehungen		1.700,00	2.000,00	2.000,00	2.000,00	2.000,00
32	Jahresergebnis nach internen Leistungsbeziehungen	5.089,00	7.497,00	8.636,00	8.507,00	8.463,00	8.128,08
<b>Erläuterungen - Teilergebnishaushalt Kostenstelle 04272001 Förderung Gesang- und Musikvereine</b>							
Erläuterungen zu Sachkonto 7128000							
HH.2020 ff.:							
4.500 € p.a. Zuschüsse an Gesang- und Musikvereine einschl. Jugendförderung							

## Haushaltsplan 2020-2021 Stadt Hadamar

Teilfinanzhaushalt Kostenstelle 04272001 Förderung Gesang- und Musikvereine							
Stadt Hadamar							
Nr.	Bezeichnung	Ergebnis 2018	Ansatz 2019	Ansatz 2020	Ansatz 2021	Plan 2022	Plan 2023
	Einzahlungen aus Investitionstätigkeit						
20	+ Einz. aus Investitionszuweis. und Zuschüssen sowie aus Investitionsbeiträgen						
21	+ Einz. aus Abgängen von Vermögensgegenständen des Sachanlagevermögens						
	und des immateriellen Anlagevermögens						
22	+ Einz. aus Abgängen von Vermögensgegenständen des Finanzanlagevermögens						
	Einzahlungen aus Finanzierungstätigkeit						
31	+ Einz. aus der Aufnahme von Krediten und wirtschaftlich vergleichbaren Vorgängen						
	für Investitionen						
	Summe						
	Auszahlungen aus Investitionstätigkeit						
24A	- Ausz. aus gewährten Investitionszuweisungen und -zuschüssen	-3.164,00	-5.000,00	-5.000,00	-5.000,00	-5.000,00	-5.000,00
24	- Ausz. für den Erwerb von Grundstücken und Gebäuden						
25	- Ausz. für Baumaßnahmen						
26	- Ausz. für Investitionen in das sonst. Sachanlagevermögen und immat. Anlagever.						
27	- Ausz. für Investitionen in das Finanzanlagevermögen						
	Auszahlungen aus Finanzierungstätigkeit						
32	- Auszahlungen für die Tilgung von Krediten und wirtschaftlich vergl. Vorgängen						
	für Investitionen						
	Summe	-3.164,00	-5.000,00	-5.000,00	-5.000,00	-5.000,00	-5.000,00
	Saldo (Einzahlungen ./ . Auszahlungen)	-3.164,00	-5.000,00	-5.000,00	-5.000,00	-5.000,00	-5.000,00

## Haushaltsplan 2020-2021 Stadt Hadamar

Investitionen Kostenstelle 04272001 Förderung Gesang- und Musikvereine							
Stadt Hadamar							
Nr. Bezeichnung	Jahres- ergebnis 2018	Ansatz 2019	Ansatz 2020	Ansatz 2021	Verpflichtungs- Ermächtigungen	Finanzplan 2022 2023	Bisher bereitgestellt
I042720-01 Investitionszuschüsse an Vereine	-3.164,00	-5.000,00	-5.000,00	-5.000,00		-5.000,00 -5.000,00	-32.640,00
<b>Erläuterungen - Investitionen Kostenstelle 04272001 Förderung Gesang- und Musikvereine</b>							
Investitionszuschüsse an Vereine							
HH.2020 ff.:							
5.000 € p.a. Investitionszuschüsse an Vereine							

## Haushaltsplan 2020-2021 Stadt Hadamar

Teilergebnishaushalt Produktgruppe 0428 Musikschulen							
Stadt Hadamar							
Nr.	Bezeichnung	Ergebnis 2018	Ansatz 2019	Ansatz 2020	Ansatz 2021	Plan 2022	Plan 2023
	Ordentliche Erträge						
01	Privatrechtliche Leistungsentgelte						
02	Öffentlich-rechtliche Leistungsentgelte						
03	Kostensatzleistungen und -erstattungen						
04	Bestandsveränderungen und aktivierte Eigenleistungen						
05	Steuern und steuerähnliche Erträge einschl. Erträge aus gesetzlichen Umlagen						
06	Erträge aus Transferleistungen						
07	Erträge aus Zuweisungen und Zuschüssen für lfd. Zwecke und allgemeine Umlagen						
08	Erträge aus der Auflösung von Sonderposten aus Investitionszuweisungen, -zuschüssen und Investitionsbeiträgen						
09	Sonstige ordentliche Erträge						
10	Summe der ordentlichen Erträge (Nr. 1 bis 9)						
	Ordentliche Aufwendungen						
11	Personalaufwendungen						
12	Versorgungsaufwendungen						
13	Aufwendungen für Sach- und Dienstleistungen						
14	Abschreibungen						
15	Aufwendungen für Zuweisungen und Zuschüsse sowie besondere Finanzaufwendungen	750,00	750,00	2.400,00	2.400,00	2.400,00	2.400,00
16	Steueraufwendungen einschl. Aufwendungen aus gesetzlichen Umlageverpflichtungen						
17	Transferaufwendungen						
18	Sonstige ordentliche Aufwendungen						
19	Summe der ordentlichen Aufwendungen (Nr. 11 bis 18)	750,00	750,00	2.400,00	2.400,00	2.400,00	2.400,00
20	Verwaltungsergebnis (Nr. 10 ./ Nr. 19)	750,00	750,00	2.400,00	2.400,00	2.400,00	2.400,00
21	Finanzerträge						
22	Finanzaufwendungen						
23	Finanzergebnis (Nr. 21 bis Nr. 22)						
24	Ordentliches Ergebnis (Verwaltungsergebnis und Finanzergebnis Nr. 20 und Nr. 23)	750,00	750,00	2.400,00	2.400,00	2.400,00	2.400,00
25	Außerordentliche Erträge						
26	Außerordentliche Aufwendungen						
27	Außerordentliches Ergebnis (Nr. 25 ./ Nr. 26)						
28	Jahresergebnis vor internen Leistungsbeziehungen	750,00	750,00	2.400,00	2.400,00	2.400,00	2.400,00
	(ordentliches Ergebnis und außerordentliches Ergebnis Nr. 24 und Nr. 27)						
29	Erlöse der internen Leistungsbeziehungen						
30	Kosten der internen Leistungsbeziehungen						
31	Ergebnis der internen Leistungsbeziehungen						
32	Jahresergebnis nach internen Leistungsbeziehungen	750,00	750,00	2.400,00	2.400,00	2.400,00	2.400,00

## Haushaltsplan 2020-2021 Stadt Hadamar

<b>Produktbeschreibung Produkt 042830 Musikschulen</b>		
Stadt Hadamar		
Produktbereich	04	Kultur und Wissenschaft
Produktgruppe	0428	Musikschulen
Produkt	042830	Musikschulen
<b>Produktinformation</b>		
Kurzbeschreibung	Förderung von Musikschulen (KMS)	

## Haushaltsplan 2020-2021 Stadt Hadamar

Teilergebnishaushalt Produkt 042830 Musikschulen							
Stadt Hadamar							
Nr.	Bezeichnung	Ergebnis 2018	Ansatz 2019	Ansatz 2020	Ansatz 2021	Plan 2022	Plan 2023
	Ordentliche Erträge						
01	Privatrechtliche Leistungsentgelte						
02	Öffentlich-rechtliche Leistungsentgelte						
03	Kostensatzleistungen und -erstattungen						
04	Bestandsveränderungen und aktivierte Eigenleistungen						
05	Steuern und steuerähnliche Erträge einschl. Erträge aus gesetzlichen Umlagen						
06	Erträge aus Transferleistungen						
07	Erträge aus Zuweisungen und Zuschüssen für lfd. Zwecke und allgemeine Umlagen						
08	Erträge aus der Auflösung von Sonderposten aus Investitionszuweisungen, -zuschüssen und Investitionsbeiträgen						
09	Sonstige ordentliche Erträge						
10	Summe der ordentlichen Erträge (Nr. 1 bis 9)						
	Ordentliche Aufwendungen						
11	Personalaufwendungen						
12	Versorgungsaufwendungen						
13	Aufwendungen für Sach- und Dienstleistungen						
14	Abschreibungen						
15	Aufwendungen für Zuweisungen und Zuschüsse sowie besondere Finanzaufwendungen	750,00	750,00	2.400,00	2.400,00	2.400,00	2.400,00
16	Steueraufwendungen einschl. Aufwendungen aus gesetzlichen Umlageverpflichtungen						
17	Transferaufwendungen						
18	Sonstige ordentliche Aufwendungen						
19	Summe der ordentlichen Aufwendungen (Nr. 11 bis 18)	750,00	750,00	2.400,00	2.400,00	2.400,00	2.400,00
20	Verwaltungsergebnis (Nr. 10 ./ Nr. 19)	750,00	750,00	2.400,00	2.400,00	2.400,00	2.400,00
21	Finanzerträge						
22	Finanzaufwendungen						
23	Finanzergebnis (Nr. 21 bis Nr. 22)						
24	Ordentliches Ergebnis (Verwaltungsergebnis und Finanzergebnis Nr. 20 und Nr. 23)	750,00	750,00	2.400,00	2.400,00	2.400,00	2.400,00
25	Außerordentliche Erträge						
26	Außerordentliche Aufwendungen						
27	Außerordentliches Ergebnis (Nr. 25 ./ Nr. 26)						
28	Jahresergebnis vor internen Leistungsbeziehungen	750,00	750,00	2.400,00	2.400,00	2.400,00	2.400,00
	(ordentliches Ergebnis und außerordentliches Ergebnis Nr. 24 und Nr. 27)						
29	Erlöse der internen Leistungsbeziehungen						
30	Kosten der internen Leistungsbeziehungen						
31	Ergebnis der internen Leistungsbeziehungen						
32	Jahresergebnis nach internen Leistungsbeziehungen	750,00	750,00	2.400,00	2.400,00	2.400,00	2.400,00

## Haushaltsplan 2020-2021 Stadt Hadamar

Teilfinanzhaushalt Produkt 042830 Musikschulen							
Stadt Hadamar							
Nr.	Bezeichnung	Ergebnis 2018	Ansatz 2019	Ansatz 2020	Ansatz 2021	Plan 2022	Plan 2023
	Einzahlungen aus Investitionstätigkeit						
20	+ Einz. aus Investitionszuweis. und Zuschüssen sowie aus Investitionsbeiträgen						
21	+ Einz. aus Abgängen von Vermögensgegenständen des Sachanlagevermögens						
	und des immateriellen Anlagevermögens						
22	+ Einz. aus Abgängen von Vermögensgegenständen des Finanzanlagevermögens						
	Einzahlungen aus Finanzierungstätigkeit						
31	+ Einz. aus der Aufnahme von Krediten und wirtschaftlich vergleichbaren Vorgängen						
	für Investitionen						
	Summe						
	Auszahlungen aus Investitionstätigkeit						
24A	- Ausz. aus gewährten Investitionszuweisungen und -zuschüssen						
24	- Ausz. für den Erwerb von Grundstücken und Gebäuden						
25	- Ausz. für Baumaßnahmen						
26	- Ausz. für Investitionen in das sonst. Sachanlagevermögen und immat. Anlagever.						
27	- Ausz. für Investitionen in das Finanzanlagevermögen						
	Auszahlungen aus Finanzierungstätigkeit						
32	- Auszahlungen für die Tilgung von Krediten und wirtschaftlich vergl. Vorgängen						
	für Investitionen						
	Summe						
	Saldo (Einzahlungen ./ Auszahlungen)						

## Haushaltsplan 2020-2021 Stadt Hadamar

### Teilergebnishaushalt Kostenstelle 04283001 Zuschüsse/Beiträge KMS

Stadt Hadamar

Nr.	Bezeichnung	Ergebnis 2018	Ansatz 2019	Ansatz 2020	Ansatz 2021	Plan 2022	Plan 2023
15	Aufwendungen für Zuweisungen und Zuschüsse sowie besondere Finanzaufwendungen	750,00	750,00	2.400,00	2.400,00	2.400,00	2.400,00
7128000	Zuschüsse für laufende Zwecke an übrige Bereiche	750,00	750,00	2.400,00	2.400,00	2.400,00	2.400,00
19	Summe der ordentlichen Aufwendungen (Nr. 11 bis 18)	750,00	750,00	2.400,00	2.400,00	2.400,00	2.400,00
20	Verwaltungsergebnis (Nr. 10 ./ Nr. 19)	750,00	750,00	2.400,00	2.400,00	2.400,00	2.400,00
24	Ordentliches Ergebnis (Verwaltungsergebnis und Finanzergebnis Nr. 20 und Nr. 23)	750,00	750,00	2.400,00	2.400,00	2.400,00	2.400,00
28	Jahresergebnis vor internen Leistungsbeziehungen	750,00	750,00	2.400,00	2.400,00	2.400,00	2.400,00
32	Jahresergebnis nach internen Leistungsbeziehungen	750,00	750,00	2.400,00	2.400,00	2.400,00	2.400,00

#### Erläuterungen - Teilergebnishaushalt Kostenstelle 04283001 Zuschüsse/Beiträge KMS

##### Erläuterungen zu Sachkonto 7128000

HH.2020 ff.:

2.400 € p.a. Zuschuss an die Kreismusikschule

Erhöhung des bisherigen Pauschalzuschusses von 750 € jährlich auf eine Zuschusszahlung von 3 € pro Schüler und Monat (in Hadamar wohnhaft)



## Haushaltsplan 2020-2021 Stadt Hadamar

Teilfinanzhaushalt Kostenstelle 04283001 Zuschüsse/Beiträge KMS							
Stadt Hadamar							
Nr.	Bezeichnung	Ergebnis 2018	Ansatz 2019	Ansatz 2020	Ansatz 2021	Plan 2022	Plan 2023
	Einzahlungen aus Investitionstätigkeit						
20	+ Einz. aus Investitionszuweis. und Zuschüssen sowie aus Investitionsbeiträgen						
21	+ Einz. aus Abgängen von Vermögensgegenständen des Sachanlagevermögens						
	und des immateriellen Anlagevermögens						
22	+ Einz. aus Abgängen von Vermögensgegenständen des Finanzanlagevermögens						
	Einzahlungen aus Finanzierungstätigkeit						
31	+ Einz. aus der Aufnahme von Krediten und wirtschaftlich vergleichbaren Vorgängen						
	für Investitionen						
	Summe						
	Auszahlungen aus Investitionstätigkeit						
24A	- Ausz. aus gewährten Investitionszuweisungen und -zuschüssen						
24	- Ausz. für den Erwerb von Grundstücken und Gebäuden						
25	- Ausz. für Baumaßnahmen						
26	- Ausz. für Investitionen in das sonst. Sachanlagevermögen und immat. Anlagever.						
27	- Ausz. für Investitionen in das Finanzanlagevermögen						
	Auszahlungen aus Finanzierungstätigkeit						
32	- Auszahlungen für die Tilgung von Krediten und wirtschaftlich vergl. Vorgängen						
	für Investitionen						
	Summe						
	Saldo (Einzahlungen ./ Auszahlungen)						

## Haushaltsplan 2020-2021 Stadt Hadamar

Teilergebnishaushalt Produktgruppe 0429 Volkshochschulen							
Stadt Hadamar							
Nr.	Bezeichnung	Ergebnis 2018	Ansatz 2019	Ansatz 2020	Ansatz 2021	Plan 2022	Plan 2023
	Ordentliche Erträge						
01	Privatrechtliche Leistungsentgelte						
02	Öffentlich-rechtliche Leistungsentgelte						
03	Kostensatzleistungen und -erstattungen						
04	Bestandsveränderungen und aktivierte Eigenleistungen						
05	Steuern und steuerähnliche Erträge einschl. Erträge aus gesetzlichen Umlagen						
06	Erträge aus Transferleistungen						
07	Erträge aus Zuweisungen und Zuschüssen für lfd. Zwecke und allgemeine Umlagen						
08	Erträge aus der Auflösung von Sonderposten aus Investitionszuweisungen, -zuschüssen und Investitionsbeiträgen						
09	Sonstige ordentliche Erträge						
10	Summe der ordentlichen Erträge (Nr. 1 bis 9)						
	Ordentliche Aufwendungen						
11	Personalaufwendungen						
12	Versorgungsaufwendungen						
13	Aufwendungen für Sach- und Dienstleistungen						
14	Abschreibungen						
15	Aufwendungen für Zuweisungen und Zuschüsse sowie besondere Finanzaufwendungen	3.230,76	3.300,00	3.300,00	3.300,00	3.300,00	3.300,00
16	Steueraufwendungen einschl. Aufwendungen aus gesetzlichen Umlageverpflichtungen						
17	Transferaufwendungen						
18	Sonstige ordentliche Aufwendungen						
19	Summe der ordentlichen Aufwendungen (Nr. 11 bis 18)	3.230,76	3.300,00	3.300,00	3.300,00	3.300,00	3.300,00
20	Verwaltungsergebnis (Nr. 10 ./ Nr. 19)	3.230,76	3.300,00	3.300,00	3.300,00	3.300,00	3.300,00
21	Finanzerträge						
22	Finanzaufwendungen						
23	Finanzergebnis (Nr. 21 bis Nr. 22)						
24	Ordentliches Ergebnis (Verwaltungsergebnis und Finanzergebnis Nr. 20 und Nr. 23)	3.230,76	3.300,00	3.300,00	3.300,00	3.300,00	3.300,00
25	Außerordentliche Erträge						
26	Außerordentliche Aufwendungen						
27	Außerordentliches Ergebnis (Nr. 25 ./ Nr. 26)						
28	Jahresergebnis vor internen Leistungsbeziehungen	3.230,76	3.300,00	3.300,00	3.300,00	3.300,00	3.300,00
	(ordentliches Ergebnis und außerordentliches Ergebnis Nr. 24 und Nr. 27)						
29	Erlöse der internen Leistungsbeziehungen						
30	Kosten der internen Leistungsbeziehungen						
31	Ergebnis der internen Leistungsbeziehungen						
32	Jahresergebnis nach internen Leistungsbeziehungen	3.230,76	3.300,00	3.300,00	3.300,00	3.300,00	3.300,00

## Haushaltsplan 2020-2021 Stadt Hadamar

<b>Produktbeschreibung Produkt 042910 Volkshochschulen</b>		
Stadt Hadamar		
Produktbereich	04	Kultur und Wissenschaft
Produktgruppe	0429	Volkshochschulen
Produkt	042910	Volkshochschulen
<b>Produktinformation</b>		
Kurzbeschreibung	Förderung Kreisvolkshochschule (KVHS)	

## Haushaltsplan 2020-2021 Stadt Hadamar

Teilergebnishaushalt Produkt 042910 Volkshochschulen							
Stadt Hadamar							
Nr.	Bezeichnung	Ergebnis 2018	Ansatz 2019	Ansatz 2020	Ansatz 2021	Plan 2022	Plan 2023
	Ordentliche Erträge						
01	Privatrechtliche Leistungsentgelte						
02	Öffentlich-rechtliche Leistungsentgelte						
03	Kostensatzleistungen und -erstattungen						
04	Bestandsveränderungen und aktivierte Eigenleistungen						
05	Steuern und steuerähnliche Erträge einschl. Erträge aus gesetzlichen Umlagen						
06	Erträge aus Transferleistungen						
07	Erträge aus Zuweisungen und Zuschüssen für lfd. Zwecke und allgemeine Umlagen						
08	Erträge aus der Auflösung von Sonderposten aus Investitionszuweisungen, -zuschüssen und Investitionsbeiträgen						
09	Sonstige ordentliche Erträge						
10	Summe der ordentlichen Erträge (Nr. 1 bis 9)						
	Ordentliche Aufwendungen						
11	Personalaufwendungen						
12	Versorgungsaufwendungen						
13	Aufwendungen für Sach- und Dienstleistungen						
14	Abschreibungen						
15	Aufwendungen für Zuweisungen und Zuschüsse sowie besondere Finanzaufwendungen	3.230,76	3.300,00	3.300,00	3.300,00	3.300,00	3.300,00
16	Steueraufwendungen einschl. Aufwendungen aus gesetzlichen Umlageverpflichtungen						
17	Transferaufwendungen						
18	Sonstige ordentliche Aufwendungen						
19	Summe der ordentlichen Aufwendungen (Nr. 11 bis 18)	3.230,76	3.300,00	3.300,00	3.300,00	3.300,00	3.300,00
20	Verwaltungsergebnis (Nr. 10 ./ Nr. 19)	3.230,76	3.300,00	3.300,00	3.300,00	3.300,00	3.300,00
21	Finanzerträge						
22	Finanzaufwendungen						
23	Finanzergebnis (Nr. 21 bis Nr. 22)						
24	Ordentliches Ergebnis (Verwaltungsergebnis und Finanzergebnis Nr. 20 und Nr. 23)	3.230,76	3.300,00	3.300,00	3.300,00	3.300,00	3.300,00
25	Außerordentliche Erträge						
26	Außerordentliche Aufwendungen						
27	Außerordentliches Ergebnis (Nr. 25 ./ Nr. 26)						
28	Jahresergebnis vor internen Leistungsbeziehungen	3.230,76	3.300,00	3.300,00	3.300,00	3.300,00	3.300,00
	(ordentliches Ergebnis und außerordentliches Ergebnis Nr. 24 und Nr. 27)						
29	Erlöse der internen Leistungsbeziehungen						
30	Kosten der internen Leistungsbeziehungen						
31	Ergebnis der internen Leistungsbeziehungen						
32	Jahresergebnis nach internen Leistungsbeziehungen	3.230,76	3.300,00	3.300,00	3.300,00	3.300,00	3.300,00

## Haushaltsplan 2020-2021 Stadt Hadamar

Teilfinanzhaushalt Produkt 042910 Volkshochschulen							
Stadt Hadamar							
Nr.	Bezeichnung	Ergebnis 2018	Ansatz 2019	Ansatz 2020	Ansatz 2021	Plan 2022	Plan 2023
	Einzahlungen aus Investitionstätigkeit						
20	+ Einz. aus Investitionszuweis. und Zuschüssen sowie aus Investitionsbeiträgen						
21	+ Einz. aus Abgängen von Vermögensgegenständen des Sachanlagevermögens						
	und des immateriellen Anlagevermögens						
22	+ Einz. aus Abgängen von Vermögensgegenständen des Finanzanlagevermögens						
	Einzahlungen aus Finanzierungstätigkeit						
31	+ Einz. aus der Aufnahme von Krediten und wirtschaftlich vergleichbaren Vorgängen						
	für Investitionen						
	Summe						
	Auszahlungen aus Investitionstätigkeit						
24A	- Ausz. aus gewährten Investitionszuweisungen und -zuschüssen						
24	- Ausz. für den Erwerb von Grundstücken und Gebäuden						
25	- Ausz. für Baumaßnahmen						
26	- Ausz. für Investitionen in das sonst. Sachanlagevermögen und immat. Anlagever.						
27	- Ausz. für Investitionen in das Finanzanlagevermögen						
	Auszahlungen aus Finanzierungstätigkeit						
32	- Auszahlungen für die Tilgung von Krediten und wirtschaftlich vergl. Vorgängen						
	für Investitionen						
	Summe						
	Saldo (Einzahlungen ./ Auszahlungen)						

## Haushaltsplan 2020-2021 Stadt Hadamar

Teilergebnishaushalt Kostenstelle 04291001 Zuschüsse/Beiträge KVHS							
Stadt Hadamar							
Nr.	Bezeichnung	Ergebnis 2018	Ansatz 2019	Ansatz 2020	Ansatz 2021	Plan 2022	Plan 2023
15	Aufwendungen für Zuweisungen und Zuschüsse sowie besondere Finanzaufwendungen	3.230,76	3.300,00	3.300,00	3.300,00	3.300,00	3.300,00
7128000	Zuschüsse für laufende Zwecke an übrige Bereiche	3.230,76	3.300,00	3.300,00	3.300,00	3.300,00	3.300,00
19	Summe der ordentlichen Aufwendungen (Nr. 11 bis 18)	3.230,76	3.300,00	3.300,00	3.300,00	3.300,00	3.300,00
20	Verwaltungsergebnis (Nr. 10 ./ Nr. 19)	3.230,76	3.300,00	3.300,00	3.300,00	3.300,00	3.300,00
24	Ordentliches Ergebnis (Verwaltungsergebnis und Finanzergebnis Nr. 20 und Nr. 23)	3.230,76	3.300,00	3.300,00	3.300,00	3.300,00	3.300,00
28	Jahresergebnis vor internen Leistungsbeziehungen	3.230,76	3.300,00	3.300,00	3.300,00	3.300,00	3.300,00
32	Jahresergebnis nach internen Leistungsbeziehungen	3.230,76	3.300,00	3.300,00	3.300,00	3.300,00	3.300,00
<b>Erläuterungen - Teilergebnishaushalt Kostenstelle 04291001 Zuschüsse/Beiträge KVHS</b>							
Erläuterungen zu Sachkonto 7128000							
HH.2020 ff.: 3.300 € p.a. Beitragszahlung an die Kreisvolkshochschule							

## Haushaltsplan 2020-2021 Stadt Hadamar

Teilfinanzhaushalt Kostenstelle 04291001 Zuschüsse/Beiträge KVHS							
Stadt Hadamar							
Nr.	Bezeichnung	Ergebnis 2018	Ansatz 2019	Ansatz 2020	Ansatz 2021	Plan 2022	Plan 2023
	Einzahlungen aus Investitionstätigkeit						
20	+ Einz. aus Investitionszuweis. und Zuschüssen sowie aus Investitionsbeiträgen						
21	+ Einz. aus Abgängen von Vermögensgegenständen des Sachanlagevermögens						
	und des immateriellen Anlagevermögens						
22	+ Einz. aus Abgängen von Vermögensgegenständen des Finanzanlagevermögens						
	Einzahlungen aus Finanzierungstätigkeit						
31	+ Einz. aus der Aufnahme von Krediten und wirtschaftlich vergleichbaren Vorgängen						
	für Investitionen						
	Summe						
	Auszahlungen aus Investitionstätigkeit						
24A	- Ausz. aus gewährten Investitionszuweisungen und -zuschüssen						
24	- Ausz. für den Erwerb von Grundstücken und Gebäuden						
25	- Ausz. für Baumaßnahmen						
26	- Ausz. für Investitionen in das sonst. Sachanlagevermögen und immat. Anlagever.						
27	- Ausz. für Investitionen in das Finanzanlagevermögen						
	Auszahlungen aus Finanzierungstätigkeit						
32	- Auszahlungen für die Tilgung von Krediten und wirtschaftlich vergl. Vorgängen						
	für Investitionen						
	Summe						
	Saldo (Einzahlungen ./ Auszahlungen)						

## Haushaltsplan 2020-2021 Stadt Hadamar

Teilergebnishaushalt Produktgruppe 0430 Büchereien							
Stadt Hadamar							
Nr.	Bezeichnung	Ergebnis 2018	Ansatz 2019	Ansatz 2020	Ansatz 2021	Plan 2022	Plan 2023
	Ordentliche Erträge						
01	Privatrechtliche Leistungsentgelte						
02	Öffentlich-rechtliche Leistungsentgelte						
03	Kostensersatzleistungen und -erstattungen						
04	Bestandsveränderungen und aktivierte Eigenleistungen						
05	Steuern und steuerähnliche Erträge einschl. Erträge aus gesetzlichen Umlagen						
06	Erträge aus Transferleistungen						
07	Erträge aus Zuweisungen und Zuschüssen für lfd. Zwecke und allgemeine Umlagen						
08	Erträge aus der Auflösung von Sonderposten aus Investitionszuweisungen, -zuschüssen und Investitionsbeiträgen						
09	Sonstige ordentliche Erträge						
10	Summe der ordentlichen Erträge (Nr. 1 bis 9)						
	Ordentliche Aufwendungen						
11	Personalaufwendungen						
12	Versorgungsaufwendungen						
13	Aufwendungen für Sach- und Dienstleistungen						
14	Abschreibungen	250,00	250,00				
15	Aufwendungen für Zuweisungen und Zuschüsse sowie besondere Finanzaufwendungen	750,00	750,00	750,00	750,00	750,00	750,00
16	Steueraufwendungen einschl. Aufwendungen aus gesetzlichen Umlageverpflichtungen						
17	Transferaufwendungen						
18	Sonstige ordentliche Aufwendungen						
19	Summe der ordentlichen Aufwendungen (Nr. 11 bis 18)	1.000,00	1.000,00	750,00	750,00	750,00	750,00
20	Verwaltungsergebnis (Nr. 10 ./ Nr. 19)	1.000,00	1.000,00	750,00	750,00	750,00	750,00
21	Finanzerträge						
22	Finanzaufwendungen						
23	Finanzergebnis (Nr. 21 bis Nr. 22)						
24	Ordentliches Ergebnis (Verwaltungsergebnis und Finanzergebnis Nr. 20 und Nr. 23)	1.000,00	1.000,00	750,00	750,00	750,00	750,00
25	Außerordentliche Erträge						
26	Außerordentliche Aufwendungen						
27	Außerordentliches Ergebnis (Nr. 25 ./ Nr. 26)						
28	Jahresergebnis vor internen Leistungsbeziehungen	1.000,00	1.000,00	750,00	750,00	750,00	750,00
	(ordentliches Ergebnis und außerordentliches Ergebnis Nr. 24 und Nr. 27)						
29	Erlöse der internen Leistungsbeziehungen						
30	Kosten der internen Leistungsbeziehungen						
31	Ergebnis der internen Leistungsbeziehungen						
32	Jahresergebnis nach internen Leistungsbeziehungen	1.000,00	1.000,00	750,00	750,00	750,00	750,00



## Haushaltsplan 2020-2021 Stadt Hadamar

<b>Produktbeschreibung Produkt 043020 Büchereien</b>		
Stadt Hadamar		
Produktbereich	04	Kultur und Wissenschaft
Produktgruppe	0430	Büchereien
Produkt	043020	Büchereien
<b>Produktinformation</b>		
Kurzbeschreibung	Förderung von öffentlichen Büchereien	

## Haushaltsplan 2020-2021 Stadt Hadamar

Teilergebnishaushalt Produkt 043020 Büchereien							
Stadt Hadamar							
Nr.	Bezeichnung	Ergebnis 2018	Ansatz 2019	Ansatz 2020	Ansatz 2021	Plan 2022	Plan 2023
	Ordentliche Erträge						
01	Privatrechtliche Leistungsentgelte						
02	Öffentlich-rechtliche Leistungsentgelte						
03	Kostensatzleistungen und -erstattungen						
04	Bestandsveränderungen und aktivierte Eigenleistungen						
05	Steuern und steuerähnliche Erträge einschl. Erträge aus gesetzlichen Umlagen						
06	Erträge aus Transferleistungen						
07	Erträge aus Zuweisungen und Zuschüssen für lfd. Zwecke und allgemeine Umlagen						
08	Erträge aus der Auflösung von Sonderposten aus Investitionszuweisungen, -zuschüssen und Investitionsbeiträgen						
09	Sonstige ordentliche Erträge						
10	Summe der ordentlichen Erträge (Nr. 1 bis 9)						
	Ordentliche Aufwendungen						
11	Personalaufwendungen						
12	Versorgungsaufwendungen						
13	Aufwendungen für Sach- und Dienstleistungen						
14	Abschreibungen	250,00	250,00				
15	Aufwendungen für Zuweisungen und Zuschüsse sowie besondere Finanzaufwendungen	750,00	750,00	750,00	750,00	750,00	750,00
16	Steueraufwendungen einschl. Aufwendungen aus gesetzlichen Umlageverpflichtungen						
17	Transferaufwendungen						
18	Sonstige ordentliche Aufwendungen						
19	Summe der ordentlichen Aufwendungen (Nr. 11 bis 18)	1.000,00	1.000,00	750,00	750,00	750,00	750,00
20	Verwaltungsergebnis (Nr. 10 ./ Nr. 19)	1.000,00	1.000,00	750,00	750,00	750,00	750,00
21	Finanzerträge						
22	Finanzaufwendungen						
23	Finanzergebnis (Nr. 21 bis Nr. 22)						
24	Ordentliches Ergebnis (Verwaltungsergebnis und Finanzergebnis Nr. 20 und Nr. 23)	1.000,00	1.000,00	750,00	750,00	750,00	750,00
25	Außerordentliche Erträge						
26	Außerordentliche Aufwendungen						
27	Außerordentliches Ergebnis (Nr. 25 ./ Nr. 26)						
28	Jahresergebnis vor internen Leistungsbeziehungen	1.000,00	1.000,00	750,00	750,00	750,00	750,00
	(ordentliches Ergebnis und außerordentliches Ergebnis Nr. 24 und Nr. 27)						
29	Erlöse der internen Leistungsbeziehungen						
30	Kosten der internen Leistungsbeziehungen						
31	Ergebnis der internen Leistungsbeziehungen						
32	Jahresergebnis nach internen Leistungsbeziehungen	1.000,00	1.000,00	750,00	750,00	750,00	750,00

## Haushaltsplan 2020-2021 Stadt Hadamar

Teilfinanzhaushalt Produkt 043020 Büchereien							
Stadt Hadamar							
Nr.	Bezeichnung	Ergebnis 2018	Ansatz 2019	Ansatz 2020	Ansatz 2021	Plan 2022	Plan 2023
	Einzahlungen aus Investitionstätigkeit						
20	+ Einz. aus Investitionszuweis. und Zuschüssen sowie aus Investitionsbeiträgen						
21	+ Einz. aus Abgängen von Vermögensgegenständen des Sachanlagevermögens						
	und des immateriellen Anlagevermögens						
22	+ Einz. aus Abgängen von Vermögensgegenständen des Finanzanlagevermögens						
	Einzahlungen aus Finanzierungstätigkeit						
31	+ Einz. aus der Aufnahme von Krediten und wirtschaftlich vergleichbaren Vorgängen						
	für Investitionen						
	Summe						
	Auszahlungen aus Investitionstätigkeit						
24A	- Ausz. aus gewährten Investitionszuweisungen und -zuschüssen						
24	- Ausz. für den Erwerb von Grundstücken und Gebäuden						
25	- Ausz. für Baumaßnahmen						
26	- Ausz. für Investitionen in das sonst. Sachanlagevermögen und immat. Anlagever.						
27	- Ausz. für Investitionen in das Finanzanlagevermögen						
	Auszahlungen aus Finanzierungstätigkeit						
32	- Auszahlungen für die Tilgung von Krediten und wirtschaftlich vergl. Vorgängen						
	für Investitionen						
	Summe						
	Saldo (Einzahlungen ./ Auszahlungen)						

## Haushaltsplan 2020-2021 Stadt Hadamar

Teilergebnishaushalt Kostenstelle 04302001 Büchereien							
Stadt Hadamar							
Nr.	Bezeichnung	Ergebnis 2018	Ansatz 2019	Ansatz 2020	Ansatz 2021	Plan 2022	Plan 2023
14	Abschreibungen	250,00	250,00				
6615000	Abschr. aktivierte Investzuw.,-zuschüsse u. -beitr	250,00	250,00				
15	Aufwendungen für Zuweisungen und Zuschüsse sowie besondere Finanzaufwendungen	750,00	750,00	750,00	750,00	750,00	750,00
7128000	Zuschüsse für laufende Zwecke an übrige Bereiche	750,00	750,00	750,00	750,00	750,00	750,00
19	Summe der ordentlichen Aufwendungen (Nr. 11 bis 18)	1.000,00	1.000,00	750,00	750,00	750,00	750,00
20	Verwaltungsergebnis (Nr. 10 ././ Nr. 19)	1.000,00	1.000,00	750,00	750,00	750,00	750,00
24	Ordentliches Ergebnis (Verwaltungsergebnis und Finanzergebnis Nr. 20 und Nr. 23)	1.000,00	1.000,00	750,00	750,00	750,00	750,00
28	Jahresergebnis vor internen Leistungsbeziehungen	1.000,00	1.000,00	750,00	750,00	750,00	750,00
32	Jahresergebnis nach internen Leistungsbeziehungen	1.000,00	1.000,00	750,00	750,00	750,00	750,00
<b>Erläuterungen - Teilergebnishaushalt Kostenstelle 04302001 Büchereien</b>							
Erläuterungen zu Sachkonto 7128000							
HH.2020 ff.:							
750 € p.a. Zuschüsse an öffentliche Büchereien (Had., NHad., NZ. je 250 €)							

## Haushaltsplan 2020-2021 Stadt Hadamar

Teilfinanzhaushalt Kostenstelle 04302001 Büchereien							
Stadt Hadamar							
Nr.	Bezeichnung	Ergebnis 2018	Ansatz 2019	Ansatz 2020	Ansatz 2021	Plan 2022	Plan 2023
	Einzahlungen aus Investitionstätigkeit						
20	+ Einz. aus Investitionszuweis. und Zuschüssen sowie aus Investitionsbeiträgen						
21	+ Einz. aus Abgängen von Vermögensgegenständen des Sachanlagevermögens						
	und des immateriellen Anlagevermögens						
22	+ Einz. aus Abgängen von Vermögensgegenständen des Finanzanlagevermögens						
	Einzahlungen aus Finanzierungstätigkeit						
31	+ Einz. aus der Aufnahme von Krediten und wirtschaftlich vergleichbaren Vorgängen						
	für Investitionen						
	Summe						
	Auszahlungen aus Investitionstätigkeit						
24A	- Ausz. aus gewährten Investitionszuweisungen und -zuschüssen						
24	- Ausz. für den Erwerb von Grundstücken und Gebäuden						
25	- Ausz. für Baumaßnahmen						
26	- Ausz. für Investitionen in das sonst. Sachanlagevermögen und immat. Anlagever.						
27	- Ausz. für Investitionen in das Finanzanlagevermögen						
	Auszahlungen aus Finanzierungstätigkeit						
32	- Auszahlungen für die Tilgung von Krediten und wirtschaftlich vergl. Vorgängen						
	für Investitionen						
	Summe						
	Saldo (Einzahlungen ./ Auszahlungen)						

## Haushaltsplan 2020-2021 Stadt Hadamar

Teilergebnishaushalt Produktgruppe 0431 Heimat- und sonstige Kulturpflege							
Stadt Hadamar							
Nr.	Bezeichnung	Ergebnis 2018	Ansatz 2019	Ansatz 2020	Ansatz 2021	Plan 2022	Plan 2023
	Ordentliche Erträge						
01	Privatrechtliche Leistungsentgelte	-4.400,00	-5.000,00	-5.000,00	-5.000,00	-5.000,00	-5.000,00
02	Öffentlich-rechtliche Leistungsentgelte						
03	Kostensersatzleistungen und -erstattungen						
04	Bestandsveränderungen und aktivierte Eigenleistungen						
05	Steuern und steuerähnliche Erträge einschl. Erträge aus gesetzlichen Umlagen						
06	Erträge aus Transferleistungen						
07	Erträge aus Zuweisungen und Zuschüssen für lfd. Zwecke und allgemeine Umlagen						
08	Erträge aus der Auflösung von Sonderposten aus Investitionszuweisungen, -zuschüssen und Investitionsbeiträgen						
09	Sonstige ordentliche Erträge						
10	Summe der ordentlichen Erträge (Nr. 1 bis 9)	-4.400,00	-5.000,00	-5.000,00	-5.000,00	-5.000,00	-5.000,00
	Ordentliche Aufwendungen						
11	Personalaufwendungen						
12	Versorgungsaufwendungen						
13	Aufwendungen für Sach- und Dienstleistungen	16.707,84	14.350,00	39.450,00	6.950,00	6.950,00	6.950,00
14	Abschreibungen						
15	Aufwendungen für Zuweisungen und Zuschüsse sowie besondere Finanzaufwendungen	19.745,44	5.000,00	5.000,00	5.000,00	5.000,00	5.000,00
16	Steueraufwendungen einschl. Aufwendungen aus gesetzlichen Umlageverpflichtungen						
17	Transferaufwendungen						
18	Sonstige ordentliche Aufwendungen						
19	Summe der ordentlichen Aufwendungen (Nr. 11 bis 18)	36.453,28	19.350,00	44.450,00	11.950,00	11.950,00	11.950,00
20	Verwaltungsergebnis (Nr. 10 ./ Nr. 19)	32.053,28	14.350,00	39.450,00	6.950,00	6.950,00	6.950,00
21	Finanzerträge						
22	Finanzaufwendungen						
23	Finanzergebnis (Nr. 21 bis Nr. 22)						
24	Ordentliches Ergebnis (Verwaltungsergebnis und Finanzergebnis Nr. 20 und Nr. 23)	32.053,28	14.350,00	39.450,00	6.950,00	6.950,00	6.950,00
25	Außerordentliche Erträge						
26	Außerordentliche Aufwendungen						
27	Außerordentliches Ergebnis (Nr. 25 ./ Nr. 26)						
28	Jahresergebnis vor internen Leistungsbeziehungen	32.053,28	14.350,00	39.450,00	6.950,00	6.950,00	6.950,00
	(ordentliches Ergebnis und außerordentliches Ergebnis Nr. 24 und Nr. 27)						
29	Erlöse der internen Leistungsbeziehungen						
30	Kosten der internen Leistungsbeziehungen		15.100,00	15.400,00	15.600,00	15.800,00	16.000,00
31	Ergebnis der internen Leistungsbeziehungen		15.100,00	15.400,00	15.600,00	15.800,00	16.000,00
32	Jahresergebnis nach internen Leistungsbeziehungen	32.053,28	29.450,00	54.850,00	22.550,00	22.750,00	22.950,00

## Haushaltsplan 2020-2021 Stadt Hadamar

<b>Produktbeschreibung Produkt 043110 Heimat- und sonstige Kulturpflege</b>		
Stadt Hadamar		
Produktbereich	04	Kultur und Wissenschaft
Produktgruppe	0431	Heimat- und sonstige Kulturpflege
Produkt	043110	Heimat- und sonstige Kulturpflege
<b>Produktinformation</b>		
Kurzbeschreibung	Städtepartnerschaften, (Teil-)Verwaltung Schloss, allgemeine Kulturpflege	

## Haushaltsplan 2020-2021 Stadt Hadamar

Teilergebnishaushalt Produkt 043110 Heimat- und sonstige Kulturpflege							
Stadt Hadamar							
Nr.	Bezeichnung	Ergebnis 2018	Ansatz 2019	Ansatz 2020	Ansatz 2021	Plan 2022	Plan 2023
	Ordentliche Erträge						
01	Privatrechtliche Leistungsentgelte	-4.400,00	-5.000,00	-5.000,00	-5.000,00	-5.000,00	-5.000,00
02	Öffentlich-rechtliche Leistungsentgelte						
03	Kostensersatzleistungen und -erstattungen						
04	Bestandsveränderungen und aktivierte Eigenleistungen						
05	Steuern und steuerähnliche Erträge einschl. Erträge aus gesetzlichen Umlagen						
06	Erträge aus Transferleistungen						
07	Erträge aus Zuweisungen und Zuschüssen für lfd. Zwecke und allgemeine Umlagen						
08	Erträge aus der Auflösung von Sonderposten aus Investitionszuweisungen, -zuschüssen und Investitionsbeiträgen						
09	Sonstige ordentliche Erträge						
10	Summe der ordentlichen Erträge (Nr. 1 bis 9)	-4.400,00	-5.000,00	-5.000,00	-5.000,00	-5.000,00	-5.000,00
	Ordentliche Aufwendungen						
11	Personalaufwendungen						
12	Versorgungsaufwendungen						
13	Aufwendungen für Sach- und Dienstleistungen	16.707,84	14.350,00	39.450,00	6.950,00	6.950,00	6.950,00
14	Abschreibungen						
15	Aufwendungen für Zuweisungen und Zuschüsse sowie besondere Finanzaufwendungen	19.745,44	5.000,00	5.000,00	5.000,00	5.000,00	5.000,00
16	Steueraufwendungen einschl. Aufwendungen aus gesetzlichen Umlageverpflichtungen						
17	Transferaufwendungen						
18	Sonstige ordentliche Aufwendungen						
19	Summe der ordentlichen Aufwendungen (Nr. 11 bis 18)	36.453,28	19.350,00	44.450,00	11.950,00	11.950,00	11.950,00
20	Verwaltungsergebnis (Nr. 10 ./ Nr. 19)	32.053,28	14.350,00	39.450,00	6.950,00	6.950,00	6.950,00
21	Finanzerträge						
22	Finanzaufwendungen						
23	Finanzergebnis (Nr. 21 bis Nr. 22)						
24	Ordentliches Ergebnis (Verwaltungsergebnis und Finanzergebnis Nr. 20 und Nr. 23)	32.053,28	14.350,00	39.450,00	6.950,00	6.950,00	6.950,00
25	Außerordentliche Erträge						
26	Außerordentliche Aufwendungen						
27	Außerordentliches Ergebnis (Nr. 25 ./ Nr. 26)						
28	Jahresergebnis vor internen Leistungsbeziehungen	32.053,28	14.350,00	39.450,00	6.950,00	6.950,00	6.950,00
	(ordentliches Ergebnis und außerordentliches Ergebnis Nr. 24 und Nr. 27)						
29	Erlöse der internen Leistungsbeziehungen						
30	Kosten der internen Leistungsbeziehungen		15.100,00	15.400,00	15.600,00	15.800,00	16.000,00
31	Ergebnis der internen Leistungsbeziehungen		15.100,00	15.400,00	15.600,00	15.800,00	16.000,00
32	Jahresergebnis nach internen Leistungsbeziehungen	32.053,28	29.450,00	54.850,00	22.550,00	22.750,00	22.950,00



## Haushaltsplan 2020-2021 Stadt Hadamar

Teilfinanzhaushalt Produkt 043110 Heimat- und sonstige Kulturpflege							
Stadt Hadamar							
Nr.	Bezeichnung	Ergebnis 2018	Ansatz 2019	Ansatz 2020	Ansatz 2021	Plan 2022	Plan 2023
	Einzahlungen aus Investitionstätigkeit						
20	+ Einz. aus Investitionszuweis. und Zuschüssen sowie aus Investitionsbeiträgen						
21	+ Einz. aus Abgängen von Vermögensgegenständen des Sachanlagevermögens						
	und des immateriellen Anlagevermögens						
22	+ Einz. aus Abgängen von Vermögensgegenständen des Finanzanlagevermögens						
	Einzahlungen aus Finanzierungstätigkeit						
31	+ Einz. aus der Aufnahme von Krediten und wirtschaftlich vergleichbaren Vorgängen						
	für Investitionen						
	Summe						
	Auszahlungen aus Investitionstätigkeit						
24A	- Ausz. aus gewährten Investitionszuweisungen und -zuschüssen				-15.000,00		
24	- Ausz. für den Erwerb von Grundstücken und Gebäuden						
25	- Ausz. für Baumaßnahmen						
26	- Ausz. für Investitionen in das sonst. Sachanlagevermögen und immat. Anlagever.						
27	- Ausz. für Investitionen in das Finanzanlagevermögen						
	Auszahlungen aus Finanzierungstätigkeit						
32	- Auszahlungen für die Tilgung von Krediten und wirtschaftlich vergl. Vorgängen						
	für Investitionen						
	Summe				-15.000,00		
	Saldo (Einzahlungen ./ Auszahlungen)				-15.000,00		

## Haushaltsplan 2020-2021 Stadt Hadamar

Teilergebnishaushalt Kostenstelle 04311001 Städtepartnerschaften							
Stadt Hadamar							
Nr.	Bezeichnung	Ergebnis 2018	Ansatz 2019	Ansatz 2020	Ansatz 2021	Plan 2022	Plan 2023
13	Aufwendungen für Sach- und Dienstleistungen	12.266,45	10.000,00	10.000,00	2.500,00	2.500,00	2.500,00
6861000	Aufw. für Öffentlichkeitsarbeit	7.673,05	7.500,00	7.500,00			
6890000	sonstige Aufwendungen für Kommunikation	4.593,40	2.500,00	2.500,00	2.500,00	2.500,00	2.500,00
19	Summe der ordentlichen Aufwendungen (Nr. 11 bis 18)	12.266,45	10.000,00	10.000,00	2.500,00	2.500,00	2.500,00
20	Verwaltungsergebnis (Nr. 10 ././ Nr. 19)	12.266,45	10.000,00	10.000,00	2.500,00	2.500,00	2.500,00
24	Ordentliches Ergebnis (Verwaltungsergebnis und Finanzergebnis Nr. 20 und Nr. 23)	12.266,45	10.000,00	10.000,00	2.500,00	2.500,00	2.500,00
28	Jahresergebnis vor internen Leistungsbeziehungen	12.266,45	10.000,00	10.000,00	2.500,00	2.500,00	2.500,00
30	Kosten der internen Leistungsbeziehungen		300,00	300,00	300,00	300,00	300,00
9100110	Verwaltung Aufwand ILV		300,00	300,00	300,00	300,00	300,00
31	Ergebnis der internen Leistungsbeziehungen		300,00	300,00	300,00	300,00	300,00
32	Jahresergebnis nach internen Leistungsbeziehungen	12.266,45	10.300,00	10.300,00	2.800,00	2.800,00	2.800,00
<b>Erläuterungen - Teilergebnishaushalt Kostenstelle 04311001 Städtepartnerschaften</b>							
<p>Erläuterungen zu Sachkonto 6861000</p> <p>HH.2020:            7.500 € Durchführung gemeinsames Orchesterprojekt "EUropa Wind Academy" mit Bellerive, Impruneta und Hadamar 2018 - 2020 (Beschluss Stv.vers. 27.04.2017)</p> <p>Erläuterungen zu Sachkonto 6890000</p> <p>HH.2020 ff.:            2.500 € p.a. regulärer Bedarf Städtepartnerschaft</p>							

## Haushaltsplan 2020-2021 Stadt Hadamar

Teilfinanzhaushalt Kostenstelle 04311001 Städtepartnerschaften							
Stadt Hadamar							
Nr.	Bezeichnung	Ergebnis 2018	Ansatz 2019	Ansatz 2020	Ansatz 2021	Plan 2022	Plan 2023
	Einzahlungen aus Investitionstätigkeit						
20	+ Einz. aus Investitionszuweis. und Zuschüssen sowie aus Investitionsbeiträgen						
21	+ Einz. aus Abgängen von Vermögensgegenständen des Sachanlagevermögens						
	und des immateriellen Anlagevermögens						
22	+ Einz. aus Abgängen von Vermögensgegenständen des Finanzanlagevermögens						
	Einzahlungen aus Finanzierungstätigkeit						
31	+ Einz. aus der Aufnahme von Krediten und wirtschaftlich vergleichbaren Vorgängen						
	für Investitionen						
	Summe						
	Auszahlungen aus Investitionstätigkeit						
24A	- Ausz. aus gewährten Investitionszuweisungen und -zuschüssen						
24	- Ausz. für den Erwerb von Grundstücken und Gebäuden						
25	- Ausz. für Baumaßnahmen						
26	- Ausz. für Investitionen in das sonst. Sachanlagevermögen und immat. Anlagever.						
27	- Ausz. für Investitionen in das Finanzanlagevermögen						
	Auszahlungen aus Finanzierungstätigkeit						
32	- Auszahlungen für die Tilgung von Krediten und wirtschaftlich vergl. Vorgängen						
	für Investitionen						
	Summe						
	Saldo (Einzahlungen ./- Auszahlungen)						

## Haushaltsplan 2020-2021 Stadt Hadamar

Teilergebnishaushalt Kostenstelle 04311002 Verwaltung Schloss							
Stadt Hadamar							
Nr.	Bezeichnung	Ergebnis 2018	Ansatz 2019	Ansatz 2020	Ansatz 2021	Plan 2022	Plan 2023
01	Privatrechtliche Leistungsentgelte	-4.400,00	-5.000,00	-5.000,00	-5.000,00	-5.000,00	-5.000,00
5003000	Umsatzerlöse aus Überlassung Gebäude und Räume	-4.400,00	-5.000,00	-5.000,00	-5.000,00	-5.000,00	-5.000,00
10	Summe der ordentlichen Erträge (Nr. 1 bis 9)	-4.400,00	-5.000,00	-5.000,00	-5.000,00	-5.000,00	-5.000,00
13	Aufwendungen für Sach- und Dienstleistungen	4.441,39	4.300,00	4.400,00	4.400,00	4.400,00	4.400,00
6061000	Materialaufw. für Gebäude u. Außenanlagen		100,00	100,00	100,00	100,00	100,00
6161000	Instandh. Gebäude, Außenanl. (Bauunterhaltung)	113,05		100,00	100,00	100,00	100,00
6163000	Instandh. von Einrichtungen und Ausstattungen	238,00	100,00	100,00	100,00	100,00	100,00
6701000	Mieten, Pachten, Erbbauzinsen	4.090,34	4.100,00	4.100,00	4.100,00	4.100,00	4.100,00
19	Summe der ordentlichen Aufwendungen (Nr. 11 bis 18)	4.441,39	4.300,00	4.400,00	4.400,00	4.400,00	4.400,00
20	Verwaltungsergebnis (Nr. 10 ./ Nr. 19)	41,39	-700,00	-600,00	-600,00	-600,00	-600,00
24	Ordentliches Ergebnis (Verwaltungsergebnis und Finanzergebnis Nr. 20 und Nr. 23)	41,39	-700,00	-600,00	-600,00	-600,00	-600,00
28	Jahresergebnis vor internen Leistungsbeziehungen	41,39	-700,00	-600,00	-600,00	-600,00	-600,00
30	Kosten der internen Leistungsbeziehungen		14.800,00	15.100,00	15.300,00	15.500,00	15.700,00
9100010	Bauhof Aufwand ILV		3.800,00	2.700,00	2.700,00	2.700,00	2.700,00
9100110	Verwaltung Aufwand ILV		11.000,00	12.400,00	12.600,00	12.800,00	13.000,00
31	Ergebnis der internen Leistungsbeziehungen		14.800,00	15.100,00	15.300,00	15.500,00	15.700,00
32	Jahresergebnis nach internen Leistungsbeziehungen	41,39	14.100,00	14.500,00	14.700,00	14.900,00	15.100,00

## Haushaltsplan 2020-2021 Stadt Hadamar

Teilfinanzhaushalt Kostenstelle 04311002 Verwaltung Schloss							
Stadt Hadamar							
Nr.	Bezeichnung	Ergebnis 2018	Ansatz 2019	Ansatz 2020	Ansatz 2021	Plan 2022	Plan 2023
	Einzahlungen aus Investitionstätigkeit						
20	+ Einz. aus Investitionszuweis. und Zuschüssen sowie aus Investitionsbeiträgen						
21	+ Einz. aus Abgängen von Vermögensgegenständen des Sachanlagevermögens						
	und des immateriellen Anlagevermögens						
22	+ Einz. aus Abgängen von Vermögensgegenständen des Finanzanlagevermögens						
	Einzahlungen aus Finanzierungstätigkeit						
31	+ Einz. aus der Aufnahme von Krediten und wirtschaftlich vergleichbaren Vorgängen						
	für Investitionen						
	Summe						
	Auszahlungen aus Investitionstätigkeit						
24A	- Ausz. aus gewährten Investitionszuweisungen und -zuschüssen						
24	- Ausz. für den Erwerb von Grundstücken und Gebäuden						
25	- Ausz. für Baumaßnahmen						
26	- Ausz. für Investitionen in das sonst. Sachanlagevermögen und immat. Anlagever.						
27	- Ausz. für Investitionen in das Finanzanlagevermögen						
	Auszahlungen aus Finanzierungstätigkeit						
32	- Auszahlungen für die Tilgung von Krediten und wirtschaftlich vergl. Vorgängen						
	für Investitionen						
	Summe						
	Saldo (Einzahlungen ./ Auszahlungen)						

## Haushaltsplan 2020-2021 Stadt Hadamar

Teilergebnishaushalt Kostenstelle 04311099 Kulturpflege allgemein							
Stadt Hadamar							
Nr.	Bezeichnung	Ergebnis 2018	Ansatz 2019	Ansatz 2020	Ansatz 2021	Plan 2022	Plan 2023
13	Aufwendungen für Sach- und Dienstleistungen		50,00	25.050,00	50,00	50,00	50,00
6861000	Aufw. für Öffentlichkeitsarbeit			25.000,00			
6910000	Beitr. Wirtschaftsverb. & Berufsvertr, sonst. Vere		50,00	50,00	50,00	50,00	50,00
15	Aufwendungen für Zuweisungen und Zuschüsse sowie besondere Finanzaufwendungen	19.745,44	5.000,00	5.000,00	5.000,00	5.000,00	5.000,00
7119000	Übrige Sonstige Zuweisungen und Zuschüsse	14.916,44					
7128000	Zuschüsse für laufende Zwecke an übrige Bereiche	4.829,00	5.000,00	5.000,00	5.000,00	5.000,00	5.000,00
19	Summe der ordentlichen Aufwendungen (Nr. 11 bis 18)	19.745,44	5.050,00	30.050,00	5.050,00	5.050,00	5.050,00
20	Verwaltungsergebnis (Nr. 10 ././ Nr. 19)	19.745,44	5.050,00	30.050,00	5.050,00	5.050,00	5.050,00
24	Ordentliches Ergebnis (Verwaltungsergebnis und Finanzergebnis Nr. 20 und Nr. 23)	19.745,44	5.050,00	30.050,00	5.050,00	5.050,00	5.050,00
28	Jahresergebnis vor internen Leistungsbeziehungen	19.745,44	5.050,00	30.050,00	5.050,00	5.050,00	5.050,00
32	Jahresergebnis nach internen Leistungsbeziehungen	19.745,44	5.050,00	30.050,00	5.050,00	5.050,00	5.050,00
<b>Erläuterungen - Teilergebnishaushalt Kostenstelle 04311099 Kulturpflege allgemein</b>							
<p><b>Erläuterungen zu Sachkonto 6861000</b></p> <p>HH.2020: 25.000 € Kosten für die Durchführung der 750-Jahr-Feier des Stadtteiles Steinbach</p>							
<p><b>Erläuterungen zu Sachkonto 6910000</b></p> <p>HH.2020 ff.: Beitrag an Verein für Nassauische Altertumskunde</p>							
<p><b>Erläuterungen zu Sachkonto 7128000</b></p> <p>HH.2020 ff.: 5.000 € p.a. Zuwendungen an Karnevalvereine, Heimatvereine, Frauengemeinschaften, VdKs, Kulturvereine</p>							

## Haushaltsplan 2020-2021 Stadt Hadamar

Teilfinanzhaushalt Kostenstelle 04311099 Kulturpflege allgemein							
Stadt Hadamar							
Nr.	Bezeichnung	Ergebnis 2018	Ansatz 2019	Ansatz 2020	Ansatz 2021	Plan 2022	Plan 2023
	Einzahlungen aus Investitionstätigkeit						
20	+ Einz. aus Investitionszuweis. und Zuschüssen sowie aus Investitionsbeiträgen						
21	+ Einz. aus Abgängen von Vermögensgegenständen des Sachanlagevermögens						
	und des immateriellen Anlagevermögens						
22	+ Einz. aus Abgängen von Vermögensgegenständen des Finanzanlagevermögens						
	Einzahlungen aus Finanzierungstätigkeit						
31	+ Einz. aus der Aufnahme von Krediten und wirtschaftlich vergleichbaren Vorgängen						
	für Investitionen						
	Summe						
	Auszahlungen aus Investitionstätigkeit						
24A	- Ausz. aus gewährten Investitionszuweisungen und -zuschüssen				-15.000,00		
24	- Ausz. für den Erwerb von Grundstücken und Gebäuden						
25	- Ausz. für Baumaßnahmen						
26	- Ausz. für Investitionen in das sonst. Sachanlagevermögen und immat. Anlagever.						
27	- Ausz. für Investitionen in das Finanzanlagevermögen						
	Auszahlungen aus Finanzierungstätigkeit						
32	- Auszahlungen für die Tilgung von Krediten und wirtschaftlich vergl. Vorgängen						
	für Investitionen						
	Summe				-15.000,00		
	Saldo (Einzahlungen ./ Auszahlungen)				-15.000,00		

## Haushaltsplan 2020-2021 Stadt Hadamar

Investitionen Kostenstelle 04311099 Kulturpflege allgemein							
Stadt Hadamar							
Nr. Bezeichnung	Jahres- ergebnis 2018	Ansatz 2019	Ansatz 2020	Ansatz 2021	Verpflichtungs- Ermächtigungen	Finanzplan 2022 2023	Bisher bereitgestellt
I043110-01 Denkmalprojekt "Graue Busse"				-15.000,00			
Erläuterungen - Investitionen Kostenstelle 04311099 Kulturpflege allgemein							
Denkmalprojekt "Graue Busse"							
HH.2021:							
Zuschuss zum Denkmalprojekt "Graue Busse"							
Errichtung eines dauerhaften Denkmals							



## Haushaltsplan 2020-2021 Stadt Hadamar

Teilergebnishaushalt Produktbereich 05 Soziale Leistungen							
Stadt Hadamar							
Nr.	Bezeichnung	Ergebnis 2018	Ansatz 2019	Ansatz 2020	Ansatz 2021	Plan 2022	Plan 2023
	Ordentliche Erträge						
01	Privatrechtliche Leistungsentgelte	-399,00	-10.500,00	-12.500,00	-12.500,00	-12.500,00	-12.500,00
02	Öffentlich-rechtliche Leistungsentgelte						
03	Kostensatzleistungen und -erstattungen	-854,10	-300,00	-3.000,00	-3.000,00	-3.000,00	-3.000,00
04	Bestandsveränderungen und aktivierte Eigenleistungen						
05	Steuern und steuerähnliche Erträge einschl. Erträge aus gesetzlichen Umlagen						
06	Erträge aus Transferleistungen						
07	Erträge aus Zuweisungen und Zuschüssen für lfd. Zwecke und allgemeine Umlagen	-4.708,26					
08	Erträge aus der Auflösung von Sonderposten aus Investitionszuweisungen, -zuschüssen und Investitionsbeiträgen						
09	Sonstige ordentliche Erträge						
10	Summe der ordentlichen Erträge (Nr. 1 bis 9)	-5.961,36	-10.800,00	-15.500,00	-15.500,00	-15.500,00	-15.500,00
	Ordentliche Aufwendungen						
11	Personalaufwendungen						
12	Versorgungsaufwendungen						
13	Aufwendungen für Sach- und Dienstleistungen	8.877,99	23.200,00	33.200,00	33.200,00	33.200,00	33.200,00
14	Abschreibungen	21,18		587,00	588,00	587,00	565,00
15	Aufwendungen für Zuweisungen und Zuschüsse sowie besondere Finanzaufwendungen	3.555,15	4.200,00	15.860,00	15.860,00	15.860,00	15.860,00
16	Steueraufwendungen einschl. Aufwendungen aus gesetzlichen Umlageverpflichtungen						
17	Transferaufwendungen	113,43	150,00	30.200,00	30.200,00	30.200,00	30.200,00
18	Sonstige ordentliche Aufwendungen						
19	Summe der ordentlichen Aufwendungen (Nr. 11 bis 18)	12.567,75	27.550,00	79.847,00	79.848,00	79.847,00	79.825,00
20	Verwaltungsergebnis (Nr. 10 ./ Nr. 19)	6.606,39	16.750,00	64.347,00	64.348,00	64.347,00	64.325,00
21	Finanzerträge						
22	Finanzaufwendungen						
23	Finanzergebnis (Nr. 21 bis Nr. 22)						
24	Ordentliches Ergebnis (Verwaltungsergebnis und Finanzergebnis Nr. 20 und Nr. 23)	6.606,39	16.750,00	64.347,00	64.348,00	64.347,00	64.325,00
25	Außerordentliche Erträge						
26	Außerordentliche Aufwendungen						
27	Außerordentliches Ergebnis (Nr. 25 ./ Nr. 26)						
28	Jahresergebnis vor internen Leistungsbeziehungen	6.606,39	16.750,00	64.347,00	64.348,00	64.347,00	64.325,00
	(ordentliches Ergebnis und außerordentliches Ergebnis Nr. 24 und Nr. 27)						
29	Erlöse der internen Leistungsbeziehungen						
30	Kosten der internen Leistungsbeziehungen		23.200,00	26.300,00	27.000,00	27.400,00	27.800,00
31	Ergebnis der internen Leistungsbeziehungen		23.200,00	26.300,00	27.000,00	27.400,00	27.800,00
32	Jahresergebnis nach internen Leistungsbeziehungen	6.606,39	39.950,00	90.647,00	91.348,00	91.747,00	92.125,00

## Haushaltsplan 2020-2021 Stadt Hadamar

Teilergebnishaushalt Produktgruppe 0533 Förderung von Trägern der Wohlfahrtspflege							
Stadt Hadamar							
Nr.	Bezeichnung	Ergebnis 2018	Ansatz 2019	Ansatz 2020	Ansatz 2021	Plan 2022	Plan 2023
	Ordentliche Erträge						
01	Privatrechtliche Leistungsentgelte						
02	Öffentlich-rechtliche Leistungsentgelte						
03	Kostensatzleistungen und -erstattungen						
04	Bestandsveränderungen und aktivierte Eigenleistungen						
05	Steuern und steuerähnliche Erträge einschl. Erträge aus gesetzlichen Umlagen						
06	Erträge aus Transferleistungen						
07	Erträge aus Zuweisungen und Zuschüssen für lfd. Zwecke und allgemeine Umlagen						
08	Erträge aus der Auflösung von Sonderposten aus Investitionszuweisungen, -zuschüssen und Investitionsbeiträgen						
09	Sonstige ordentliche Erträge						
10	Summe der ordentlichen Erträge (Nr. 1 bis 9)						
	Ordentliche Aufwendungen						
11	Personalaufwendungen						
12	Versorgungsaufwendungen						
13	Aufwendungen für Sach- und Dienstleistungen						
14	Abschreibungen						
15	Aufwendungen für Zuweisungen und Zuschüsse sowie besondere Finanzaufwendungen						
16	Steueraufwendungen einschl. Aufwendungen aus gesetzlichen Umlageverpflichtungen						
17	Transferaufwendungen						
18	Sonstige ordentliche Aufwendungen						
19	Summe der ordentlichen Aufwendungen (Nr. 11 bis 18)						
20	Verwaltungsergebnis (Nr. 10 ./ Nr. 19)						
21	Finanzerträge						
22	Finanzaufwendungen						
23	Finanzergebnis (Nr. 21 bis Nr. 22)						
24	Ordentliches Ergebnis (Verwaltungsergebnis und Finanzergebnis Nr. 20 und Nr. 23)						
25	Außerordentliche Erträge						
26	Außerordentliche Aufwendungen						
27	Außerordentliches Ergebnis (Nr. 25 ./ Nr. 26)						
28	Jahresergebnis vor internen Leistungsbeziehungen  (ordentliches Ergebnis und außerordentliches Ergebnis Nr. 24 und Nr. 27)						
29	Erlöse der internen Leistungsbeziehungen						
30	Kosten der internen Leistungsbeziehungen						
31	Ergebnis der internen Leistungsbeziehungen						
32	Jahresergebnis nach internen Leistungsbeziehungen						

## Haushaltsplan 2020-2021 Stadt Hadamar

Teilergebnishaushalt Produktgruppe 0535 Sonstige soziale Hilfen und Leistungen							
Stadt Hadamar							
Nr.	Bezeichnung	Ergebnis 2018	Ansatz 2019	Ansatz 2020	Ansatz 2021	Plan 2022	Plan 2023
	Ordentliche Erträge						
01	Privatrechtliche Leistungsentgelte	-399,00	-10.500,00	-12.500,00	-12.500,00	-12.500,00	-12.500,00
02	Öffentlich-rechtliche Leistungsentgelte						
03	Kostensatzleistungen und -erstattungen	-854,10	-300,00	-3.000,00	-3.000,00	-3.000,00	-3.000,00
04	Bestandsveränderungen und aktivierte Eigenleistungen						
05	Steuern und steuerähnliche Erträge einschl. Erträge aus gesetzlichen Umlagen						
06	Erträge aus Transferleistungen						
07	Erträge aus Zuweisungen und Zuschüssen für lfd. Zwecke und allgemeine Umlagen	-4.708,26					
08	Erträge aus der Auflösung von Sonderposten aus Investitionszuweisungen, -zuschüssen und Investitionsbeiträgen						
09	Sonstige ordentliche Erträge						
10	Summe der ordentlichen Erträge (Nr. 1 bis 9)	-5.961,36	-10.800,00	-15.500,00	-15.500,00	-15.500,00	-15.500,00
	Ordentliche Aufwendungen						
11	Personalaufwendungen						
12	Versorgungsaufwendungen						
13	Aufwendungen für Sach- und Dienstleistungen	8.877,99	23.200,00	33.200,00	33.200,00	33.200,00	33.200,00
14	Abschreibungen	21,18		587,00	588,00	587,00	565,00
15	Aufwendungen für Zuweisungen und Zuschüsse sowie besondere Finanzaufwendungen	3.555,15	4.200,00	15.860,00	15.860,00	15.860,00	15.860,00
16	Steueraufwendungen einschl. Aufwendungen aus gesetzlichen Umlageverpflichtungen						
17	Transferaufwendungen	113,43	150,00	30.200,00	30.200,00	30.200,00	30.200,00
18	Sonstige ordentliche Aufwendungen						
19	Summe der ordentlichen Aufwendungen (Nr. 11 bis 18)	12.567,75	27.550,00	79.847,00	79.848,00	79.847,00	79.825,00
20	Verwaltungsergebnis (Nr. 10 ./ Nr. 19)	6.606,39	16.750,00	64.347,00	64.348,00	64.347,00	64.325,00
21	Finanzerträge						
22	Finanzaufwendungen						
23	Finanzergebnis (Nr. 21 bis Nr. 22)						
24	Ordentliches Ergebnis (Verwaltungsergebnis und Finanzergebnis Nr. 20 und Nr. 23)	6.606,39	16.750,00	64.347,00	64.348,00	64.347,00	64.325,00
25	Außerordentliche Erträge						
26	Außerordentliche Aufwendungen						
27	Außerordentliches Ergebnis (Nr. 25 ./ Nr. 26)						
28	Jahresergebnis vor internen Leistungsbeziehungen	6.606,39	16.750,00	64.347,00	64.348,00	64.347,00	64.325,00
	(ordentliches Ergebnis und außerordentliches Ergebnis Nr. 24 und Nr. 27)						
29	Erlöse der internen Leistungsbeziehungen						
30	Kosten der internen Leistungsbeziehungen		23.200,00	26.300,00	27.000,00	27.400,00	27.800,00
31	Ergebnis der internen Leistungsbeziehungen		23.200,00	26.300,00	27.000,00	27.400,00	27.800,00
32	Jahresergebnis nach internen Leistungsbeziehungen	6.606,39	39.950,00	90.647,00	91.348,00	91.747,00	92.125,00

## Haushaltsplan 2020-2021 Stadt Hadamar

<b>Produktbeschreibung Produkt 053510 Sonstige soziale Hilfen und Leistungen</b>		
Stadt Hadamar		
Produktbereich	05	Soziale Leistungen
Produktgruppe	0535	Sonstige soziale Hilfen und Leistungen
Produkt	053510	Sonstige soziale Hilfen und Leistungen
<b>Produktinformation</b>		
Kurzbeschreibung	Förderungen Seniorenarbeit, Behindertentaxi, Hausaufgabenbetreuung, Weihnachtsaktion, Frauenarbeit, Selbsthilfegruppen	

## Haushaltsplan 2020-2021 Stadt Hadamar

Teilergebnishaushalt Produkt 053510 Sonstige soziale Hilfen und Leistungen							
Stadt Hadamar							
Nr.	Bezeichnung	Ergebnis 2018	Ansatz 2019	Ansatz 2020	Ansatz 2021	Plan 2022	Plan 2023
	Ordentliche Erträge						
01	Privatrechtliche Leistungsentgelte	-399,00	-10.500,00	-12.500,00	-12.500,00	-12.500,00	-12.500,00
02	Öffentlich-rechtliche Leistungsentgelte						
03	Kostensatzleistungen und -erstattungen	-854,10	-300,00	-3.000,00	-3.000,00	-3.000,00	-3.000,00
04	Bestandsveränderungen und aktivierte Eigenleistungen						
05	Steuern und steuerähnliche Erträge einschl. Erträge aus gesetzlichen Umlagen						
06	Erträge aus Transferleistungen						
07	Erträge aus Zuweisungen und Zuschüssen für lfd. Zwecke und allgemeine Umlagen	-4.708,26					
08	Erträge aus der Auflösung von Sonderposten aus Investitionszuweisungen, -zuschüssen und Investitionsbeiträgen						
09	Sonstige ordentliche Erträge						
10	Summe der ordentlichen Erträge (Nr. 1 bis 9)	-5.961,36	-10.800,00	-15.500,00	-15.500,00	-15.500,00	-15.500,00
	Ordentliche Aufwendungen						
11	Personalaufwendungen						
12	Versorgungsaufwendungen						
13	Aufwendungen für Sach- und Dienstleistungen	8.877,99	23.200,00	33.200,00	33.200,00	33.200,00	33.200,00
14	Abschreibungen	21,18		587,00	588,00	587,00	565,00
15	Aufwendungen für Zuweisungen und Zuschüsse sowie besondere Finanzaufwendungen	3.555,15	4.200,00	15.860,00	15.860,00	15.860,00	15.860,00
16	Steueraufwendungen einschl. Aufwendungen aus gesetzlichen Umlageverpflichtungen						
17	Transferaufwendungen	113,43	150,00	30.200,00	30.200,00	30.200,00	30.200,00
18	Sonstige ordentliche Aufwendungen						
19	Summe der ordentlichen Aufwendungen (Nr. 11 bis 18)	12.567,75	27.550,00	79.847,00	79.848,00	79.847,00	79.825,00
20	Verwaltungsergebnis (Nr. 10 ./ Nr. 19)	6.606,39	16.750,00	64.347,00	64.348,00	64.347,00	64.325,00
21	Finanzerträge						
22	Finanzaufwendungen						
23	Finanzergebnis (Nr. 21 bis Nr. 22)						
24	Ordentliches Ergebnis (Verwaltungsergebnis und Finanzergebnis Nr. 20 und Nr. 23)	6.606,39	16.750,00	64.347,00	64.348,00	64.347,00	64.325,00
25	Außerordentliche Erträge						
26	Außerordentliche Aufwendungen						
27	Außerordentliches Ergebnis (Nr. 25 ./ Nr. 26)						
28	Jahresergebnis vor internen Leistungsbeziehungen	6.606,39	16.750,00	64.347,00	64.348,00	64.347,00	64.325,00
	(ordentliches Ergebnis und außerordentliches Ergebnis Nr. 24 und Nr. 27)						
29	Erlöse der internen Leistungsbeziehungen						
30	Kosten der internen Leistungsbeziehungen		23.200,00	26.300,00	27.000,00	27.400,00	27.800,00
31	Ergebnis der internen Leistungsbeziehungen		23.200,00	26.300,00	27.000,00	27.400,00	27.800,00
32	Jahresergebnis nach internen Leistungsbeziehungen	6.606,39	39.950,00	90.647,00	91.348,00	91.747,00	92.125,00

## Haushaltsplan 2020-2021 Stadt Hadamar

Teilfinanzhaushalt Produkt 053510 Sonstige soziale Hilfen und Leistungen							
Stadt Hadamar							
Nr.	Bezeichnung	Ergebnis 2018	Ansatz 2019	Ansatz 2020	Ansatz 2021	Plan 2022	Plan 2023
	Einzahlungen aus Investitionstätigkeit						
20	+ Einz. aus Investitionszuweis. und Zuschüssen sowie aus Investitionsbeiträgen						
21	+ Einz. aus Abgängen von Vermögensgegenständen des Sachanlagevermögens						
	und des immateriellen Anlagevermögens						
22	+ Einz. aus Abgängen von Vermögensgegenständen des Finanzanlagevermögens						
	Einzahlungen aus Finanzierungstätigkeit						
31	+ Einz. aus der Aufnahme von Krediten und wirtschaftlich vergleichbaren Vorgängen						
	für Investitionen						
	Summe						
	Auszahlungen aus Investitionstätigkeit						
24A	- Ausz. aus gewährten Investitionszuweisungen und -zuschüssen						
24	- Ausz. für den Erwerb von Grundstücken und Gebäuden			-30.000,00	-30.000,00		
25	- Ausz. für Baumaßnahmen						
26	- Ausz. für Investitionen in das sonst. Sachanlagevermögen und immat. Anlagever.			-10.000,00	-10.000,00		
27	- Ausz. für Investitionen in das Finanzanlagevermögen						
	Auszahlungen aus Finanzierungstätigkeit						
32	- Auszahlungen für die Tilgung von Krediten und wirtschaftlich vergl. Vorgängen						
	für Investitionen						
	Summe			-40.000,00	-40.000,00		
	Saldo (Einzahlungen ./ Auszahlungen)			-40.000,00	-40.000,00		

## Haushaltsplan 2020-2021 Stadt Hadamar

Teilergebnishaushalt Kostenstelle 05351001 Soziale Leistungen							
Stadt Hadamar							
Nr.	Bezeichnung	Ergebnis 2018	Ansatz 2019	Ansatz 2020	Ansatz 2021	Plan 2022	Plan 2023
01	Privatrechtliche Leistungsentgelte		-10.000,00	-12.000,00	-12.000,00	-12.000,00	-12.000,00
5003010	Umsatzerlöse aus Notunterkünften		-10.000,00	-12.000,00	-12.000,00	-12.000,00	-12.000,00
03	Kostensersatzleistungen und -erstattungen	-34,10	-300,00	-3.000,00	-3.000,00	-3.000,00	-3.000,00
5488000	Kostenerstattungen von übrigen Bereichen	-34,10	-300,00	-3.000,00	-3.000,00	-3.000,00	-3.000,00
10	Summe der ordentlichen Erträge (Nr. 1 bis 9)	-34,10	-10.300,00	-15.000,00	-15.000,00	-15.000,00	-15.000,00
13	Aufwendungen für Sach- und Dienstleistungen	5.351,29	20.000,00	30.000,00	30.000,00	30.000,00	30.000,00
6701000	Mieten, Pachten, Erbbauzinsen	5.351,29	20.000,00	30.000,00	30.000,00	30.000,00	30.000,00
14	Abschreibungen	21,18		587,00	588,00	587,00	565,00
6645000	Abschr. auf Geschäftsausstattung	21,18		587,00	588,00	587,00	565,00
15	Aufwendungen für Zuweisungen und Zuschüsse sowie besondere Finanzaufwendungen	525,00	700,00	12.360,00	12.360,00	12.360,00	12.360,00
7128000	Zuschüsse für laufende Zwecke an übrige Bereiche	525,00	700,00	12.360,00	12.360,00	12.360,00	12.360,00
17	Transferaufwendungen	113,43	150,00	30.200,00	30.200,00	30.200,00	30.200,00
7299000	Andere Aufwendungen für sonst.Leistung. an Dritte			30.000,00	30.000,00	30.000,00	30.000,00
7299010	Aufwendungen f. sonst.Leistg. - Weihnachtsaktion	113,43	150,00	200,00	200,00	200,00	200,00
19	Summe der ordentlichen Aufwendungen (Nr. 11 bis 18)	6.010,90	20.850,00	73.147,00	73.148,00	73.147,00	73.125,00
20	Verwaltungsergebnis (Nr. 10 ././ Nr. 19)	5.976,80	10.550,00	58.147,00	58.148,00	58.147,00	58.125,00
24	Ordentliches Ergebnis (Verwaltungsergebnis und Finanzergebnis Nr. 20 und Nr. 23)	5.976,80	10.550,00	58.147,00	58.148,00	58.147,00	58.125,00
28	Jahresergebnis vor internen Leistungsbeziehungen	5.976,80	10.550,00	58.147,00	58.148,00	58.147,00	58.125,00
30	Kosten der internen Leistungsbeziehungen		23.200,00	26.300,00	27.000,00	27.400,00	27.800,00
9100110	Verwaltung Aufwand ILV		23.200,00	26.300,00	27.000,00	27.400,00	27.800,00
31	Ergebnis der internen Leistungsbeziehungen		23.200,00	26.300,00	27.000,00	27.400,00	27.800,00
32	Jahresergebnis nach internen Leistungsbeziehungen	5.976,80	33.750,00	84.447,00	85.148,00	85.547,00	85.925,00

**Erläuterungen - Teilergebnishaushalt Kostenstelle 05351001 Soziale Leistungen**

**Erläuterungen zu Sachkonto 5003010**  
 HH.2020 ff.:  
 12.000 € Einnahmen aus der Vermietung von Notunterkünften

**Erläuterungen zu Sachkonto 5488000**  
 HH.2020 ff.:  
 3.000 € p.a. Erstattungen durch Nutzer des Projektes Anrufsammeltaxi (AST)  
 siehe hierzu SK 7299000

**Erläuterungen zu Sachkonto 6701000**  
 HH.2020 ff.:  
 30.000 € p.a Mieten und Mietnebenkosten für die Bereitstellung von Wohnungen für Notunterkünfte  
 (gem. Erbbaurechtsvertrag mit der GBG)

**Erläuterungen zu Sachkonto 7128000**  
 HH.2020 ff.:  
 12.360 € p.a. davon:  
     35 € Zuschuss an Mauerblumen  
     150 € Zuschuss an Bürgerfonds  
     1.000 € Zuschuss an Gegen unseren Willen  
     1.000 € Zuschuss an Frauenhaus Limburg/Frauen helfen Frauen e.V.

## Haushaltsplan 2020-2021 Stadt Hadamar

10.000 € Zuschuss an Generationenhilfe Hadamar

Sperrvermerk zum Zuschuss an die Generationenhilfe Hadamar:

Die Mittel sind gesperrt bis zur Vorlage eines detaillierten Konzeptes.

Freigabe der Mittel durch die Stadtverordnetenversammlung.

### Erläuterungen zu Sachkonto 7299000

HH.2020 ff.:

30.000 € Kosten für Projekt Anrufsammeltaxi AST

Erstattungen siehe bei SK 5488000

### Erläuterungen zu Sachkonto 7299010

HH.2020 ff.:

200 € Durchführung der Weihnachtsaktion



## Haushaltsplan 2020-2021 Stadt Hadamar

Teilfinanzhaushalt Kostenstelle 05351001 Soziale Leistungen							
Stadt Hadamar							
Nr.	Bezeichnung	Ergebnis 2018	Ansatz 2019	Ansatz 2020	Ansatz 2021	Plan 2022	Plan 2023
	Einzahlungen aus Investitionstätigkeit						
20	+ Einz. aus Investitionszuweis. und Zuschüssen sowie aus Investitionsbeiträgen						
21	+ Einz. aus Abgängen von Vermögensgegenständen des Sachanlagevermögens						
	und des immateriellen Anlagevermögens						
22	+ Einz. aus Abgängen von Vermögensgegenständen des Finanzanlagevermögens						
	Einzahlungen aus Finanzierungstätigkeit						
31	+ Einz. aus der Aufnahme von Krediten und wirtschaftlich vergleichbaren Vorgängen						
	für Investitionen						
	Summe						
	Auszahlungen aus Investitionstätigkeit						
24A	- Ausz. aus gewährten Investitionszuweisungen und -zuschüssen						
24	- Ausz. für den Erwerb von Grundstücken und Gebäuden			-30.000,00	-30.000,00		
25	- Ausz. für Baumaßnahmen						
26	- Ausz. für Investitionen in das sonst. Sachanlagevermögen und immat. Anlagever.			-10.000,00	-10.000,00		
27	- Ausz. für Investitionen in das Finanzanlagevermögen						
	Auszahlungen aus Finanzierungstätigkeit						
32	- Auszahlungen für die Tilgung von Krediten und wirtschaftlich vergl. Vorgängen						
	für Investitionen						
	Summe			-40.000,00	-40.000,00		
	Saldo (Einzahlungen ./ Auszahlungen)			-40.000,00	-40.000,00		

## Haushaltsplan 2020-2021 Stadt Hadamar

Investitionen Kostenstelle 05351001 Soziale Leistungen							
Stadt Hadamar							
Nr. Bezeichnung	Jahres- ergebnis 2018	Ansatz 2019	Ansatz 2020	Ansatz 2021	Verpflichtungs- Ermächtigungen	Finanzplan 2022 2023	Bisher bereitgestellt
I053510-01 Anschaffung Möbel für Notunterkunftswohnungen							-3.000,00
I053510-02 Zentrale Notunterkunft			-30.000,00	-30.000,00			-30.000,00
I053510-03 Mitfahrerbanke Kernstadt und Stadtteile			-10.000,00	-10.000,00			-10.000,00
Erläuterungen - Investitionen Kostenstelle 05351001 Soziale Leistungen							
<p>Zentrale Notunterkunft</p> <p>HH.2020 und 2021:</p> <p>Kosten der Einrichtung einer zentralen Notunterkunft</p> <p>30.000 € p.a.</p> <p>Mitfahrerbanke Kernstadt und Stadtteile</p> <p>Aufstellung von Mitfahrerbanken</p> <p>je 10.000 EUR in 2020 und 2021</p>							

## Haushaltsplan 2020-2021 Stadt Hadamar

Teilergebnishaushalt Kostenstelle 05351003 Seniorenarbeit							
Stadt Hadamar							
Nr.	Bezeichnung	Ergebnis 2018	Ansatz 2019	Ansatz 2020	Ansatz 2021	Plan 2022	Plan 2023
01	Privatrechtliche Leistungsentgelte	-399,00	-500,00	-500,00	-500,00	-500,00	-500,00
5090000	sonstige Umsatzerlöse	-399,00	-500,00	-500,00	-500,00	-500,00	-500,00
03	Kostensersatzleistungen und -erstattungen	-820,00					
5488000	Kostenerstattungen von übrigen Bereichen	-820,00					
07	Erträge aus Zuweisungen und Zuschüssen für lfd. Zwecke und allgemeine Umlagen	-1.000,00					
5428000	Zusch. für lfd Zwecke von übrigen Bereichen	-1.000,00					
10	Summe der ordentlichen Erträge (Nr. 1 bis 9)	-2.219,00	-500,00	-500,00	-500,00	-500,00	-500,00
13	Aufwendungen für Sach- und Dienstleistungen	3.208,00	3.200,00	3.200,00	3.200,00	3.200,00	3.200,00
6730000	Gebühren		200,00	200,00	200,00	200,00	200,00
6869000	sonst. Aufwendungen für Repräsentation	3.208,00	3.000,00	3.000,00	3.000,00	3.000,00	3.000,00
15	Aufwendungen für Zuweisungen und Zuschüsse sowie besondere Finanzaufwendungen	3.030,15	3.500,00	3.500,00	3.500,00	3.500,00	3.500,00
7128000	Zuschüsse für laufende Zwecke an übrige Bereiche	3.030,15	3.500,00	3.500,00	3.500,00	3.500,00	3.500,00
19	Summe der ordentlichen Aufwendungen (Nr. 11 bis 18)	6.238,15	6.700,00	6.700,00	6.700,00	6.700,00	6.700,00
20	Verwaltungsergebnis (Nr. 10 ././ Nr. 19)	4.019,15	6.200,00	6.200,00	6.200,00	6.200,00	6.200,00
24	Ordentliches Ergebnis (Verwaltungsergebnis und Finanzergebnis Nr. 20 und Nr. 23)	4.019,15	6.200,00	6.200,00	6.200,00	6.200,00	6.200,00
28	Jahresergebnis vor internen Leistungsbeziehungen	4.019,15	6.200,00	6.200,00	6.200,00	6.200,00	6.200,00
32	Jahresergebnis nach internen Leistungsbeziehungen	4.019,15	6.200,00	6.200,00	6.200,00	6.200,00	6.200,00
<b>Erläuterungen - Teilergebnishaushalt Kostenstelle 05351003 Seniorenarbeit</b>							
<p><b>Erläuterungen zu Sachkonto 6730000</b>                      HH.2020 ff.:                      200 € GEMA-Gebühren für Veranstaltungen</p>							
<p><b>Erläuterungen zu Sachkonto 6869000</b>                      HH.2020 ff.:                      3.000 € Mittel für Durchführung der Seniorenfahrten</p>							
<p><b>Erläuterungen zu Sachkonto 7128000</b>                      HH.2020 ff.:                      3.500 € Mittel für Seniorenarbeit (u.a. Seniorennachmittage)</p>							

## Haushaltsplan 2020-2021 Stadt Hadamar

Teilfinanzhaushalt Kostenstelle 05351003 Seniorenarbeit							
Stadt Hadamar							
Nr.	Bezeichnung	Ergebnis 2018	Ansatz 2019	Ansatz 2020	Ansatz 2021	Plan 2022	Plan 2023
	Einzahlungen aus Investitionstätigkeit						
20	+ Einz. aus Investitionszuweis. und Zuschüssen sowie aus Investitionsbeiträgen						
21	+ Einz. aus Abgängen von Vermögensgegenständen des Sachanlagevermögens						
	und des immateriellen Anlagevermögens						
22	+ Einz. aus Abgängen von Vermögensgegenständen des Finanzanlagevermögens						
	Einzahlungen aus Finanzierungstätigkeit						
31	+ Einz. aus der Aufnahme von Krediten und wirtschaftlich vergleichbaren Vorgängen						
	für Investitionen						
	Summe						
	Auszahlungen aus Investitionstätigkeit						
24A	- Ausz. aus gewährten Investitionszuweisungen und -zuschüssen						
24	- Ausz. für den Erwerb von Grundstücken und Gebäuden						
25	- Ausz. für Baumaßnahmen						
26	- Ausz. für Investitionen in das sonst. Sachanlagevermögen und immat. Anlagever.						
27	- Ausz. für Investitionen in das Finanzanlagevermögen						
	Auszahlungen aus Finanzierungstätigkeit						
32	- Auszahlungen für die Tilgung von Krediten und wirtschaftlich vergl. Vorgängen						
	für Investitionen						
	Summe						
	Saldo (Einzahlungen ./ Auszahlungen)						

## Haushaltsplan 2020-2021 Stadt Hadamar

Teilergebnishaushalt Produktbereich 06 Kinder-/Jugend- und Familienhilfe							
Stadt Hadamar							
Nr.	Bezeichnung	Ergebnis 2018	Ansatz 2019	Ansatz 2020	Ansatz 2021	Plan 2022	Plan 2023
	Ordentliche Erträge						
01	Privatrechtliche Leistungsentgelte						
02	Öffentlich-rechtliche Leistungsentgelte						
03	Kostensatzleistungen und -erstattungen	-594.491,36	-433.500,00	-1.212.800,00	-1.213.200,00	-1.213.500,00	-1.213.800,00
04	Bestandsveränderungen und aktivierte Eigenleistungen						
05	Steuern und steuerähnliche Erträge einschl. Erträge aus gesetzlichen Umlagen						
06	Erträge aus Transferleistungen						
07	Erträge aus Zuweisungen und Zuschüssen für lfd. Zwecke und allgemeine Umlagen	-800,00					
08	Erträge aus der Auflösung von Sonderposten aus Investitionszuweisungen, -zuschüssen und Investitionsbeiträgen	-6.811,00	-6.809,00	-6.810,00	-6.809,00	-6.811,00	-6.801,88
09	Sonstige ordentliche Erträge						
10	Summe der ordentlichen Erträge (Nr. 1 bis 9)	-602.102,36	-440.309,00	-1.219.610,00	-1.220.009,00	-1.220.311,00	-1.220.601,88
	Ordentliche Aufwendungen						
11	Personalaufwendungen						
12	Versorgungsaufwendungen						
13	Aufwendungen für Sach- und Dienstleistungen	47.371,18	70.550,00	136.250,00	70.750,00	59.250,00	59.250,00
14	Abschreibungen	20.389,21	18.878,00	15.972,00	15.415,00	14.700,00	9.825,70
15	Aufwendungen für Zuweisungen und Zuschüsse sowie besondere Finanzaufwendungen	2.438.136,19	2.295.400,00	2.367.400,00	2.408.400,00	2.441.400,00	2.476.400,00
16	Steueraufwendungen einschl. Aufwendungen aus gesetzlichen Umlageverpflichtungen						
17	Transferaufwendungen	531,00	1.400,00	701.400,00	701.400,00	701.400,00	701.400,00
18	Sonstige ordentliche Aufwendungen						
19	Summe der ordentlichen Aufwendungen (Nr. 11 bis 18)	2.506.427,58	2.386.228,00	3.221.022,00	3.195.965,00	3.216.750,00	3.246.875,70
20	Verwaltungsergebnis (Nr. 10 ./ Nr. 19)	1.904.325,22	1.945.919,00	2.001.412,00	1.975.956,00	1.996.439,00	2.026.273,82
21	Finanzerträge						
22	Finanzaufwendungen						
23	Finanzergebnis (Nr. 21 bis Nr. 22)						
24	Ordentliches Ergebnis (Verwaltungsergebnis und Finanzergebnis Nr. 20 und Nr. 23)	1.904.325,22	1.945.919,00	2.001.412,00	1.975.956,00	1.996.439,00	2.026.273,82
25	Außerordentliche Erträge	-32,51					
26	Außerordentliche Aufwendungen						
27	Außerordentliches Ergebnis (Nr. 25 ./ Nr. 26)	-32,51					
28	Jahresergebnis vor internen Leistungsbeziehungen	1.904.292,71	1.945.919,00	2.001.412,00	1.975.956,00	1.996.439,00	2.026.273,82
	(ordentliches Ergebnis und außerordentliches Ergebnis Nr. 24 und Nr. 27)						
29	Erlöse der internen Leistungsbeziehungen						
30	Kosten der internen Leistungsbeziehungen		215.600,00	252.000,00	255.800,00	259.600,00	263.400,00
31	Ergebnis der internen Leistungsbeziehungen		215.600,00	252.000,00	255.800,00	259.600,00	263.400,00
32	Jahresergebnis nach internen Leistungsbeziehungen	1.904.292,71	2.161.519,00	2.253.412,00	2.231.756,00	2.256.039,00	2.289.673,82

## Haushaltsplan 2020-2021 Stadt Hadamar

### Teilergebnishaushalt Produktgruppe 0636 Förderg.v.Kindern in Tageseinrichtungen u. -pflege

Stadt Hadamar

Nr.	Bezeichnung	Ergebnis 2018	Ansatz 2019	Ansatz 2020	Ansatz 2021	Plan 2022	Plan 2023
	Ordentliche Erträge						
01	Privatrechtliche Leistungsentgelte						
02	Öffentlich-rechtliche Leistungsentgelte						
03	Kostensersatzleistungen und -erstattungen						
04	Bestandsveränderungen und aktivierte Eigenleistungen						
05	Steuern und steuerähnliche Erträge einschl. Erträge aus gesetzlichen Umlagen						
06	Erträge aus Transferleistungen						
07	Erträge aus Zuweisungen und Zuschüssen für lfd. Zwecke und allgemeine Umlagen						
08	Erträge aus der Auflösung von Sonderposten aus Investitionszuweisungen, -zuschüssen und Investitionsbeiträgen						
09	Sonstige ordentliche Erträge						
10	Summe der ordentlichen Erträge (Nr. 1 bis 9)						
	Ordentliche Aufwendungen						
11	Personalaufwendungen						
12	Versorgungsaufwendungen						
13	Aufwendungen für Sach- und Dienstleistungen						
14	Abschreibungen						
15	Aufwendungen für Zuweisungen und Zuschüsse sowie besondere Finanzaufwendungen						
16	Steueraufwendungen einschl. Aufwendungen aus gesetzlichen Umlageverpflichtungen						
17	Transferaufwendungen						
18	Sonstige ordentliche Aufwendungen						
19	Summe der ordentlichen Aufwendungen (Nr. 11 bis 18)						
20	Verwaltungsergebnis (Nr. 10 ./ Nr. 19)						
21	Finanzerträge						
22	Finanzaufwendungen						
23	Finanzergebnis (Nr. 21 bis Nr. 22)						
24	Ordentliches Ergebnis (Verwaltungsergebnis und Finanzergebnis Nr. 20 und Nr. 23)						
25	Außerordentliche Erträge						
26	Außerordentliche Aufwendungen						
27	Außerordentliches Ergebnis (Nr. 25 ./ Nr. 26)						
28	Jahresergebnis vor internen Leistungsbeziehungen  (ordentliches Ergebnis und außerordentliches Ergebnis Nr. 24 und Nr. 27)						
29	Erlöse der internen Leistungsbeziehungen						
30	Kosten der internen Leistungsbeziehungen						
31	Ergebnis der internen Leistungsbeziehungen						
32	Jahresergebnis nach internen Leistungsbeziehungen						

## Haushaltsplan 2020-2021 Stadt Hadamar

Teilergebnishaushalt Produktgruppe 0637 Jugendarbeit							
Stadt Hadamar							
Nr.	Bezeichnung	Ergebnis 2018	Ansatz 2019	Ansatz 2020	Ansatz 2021	Plan 2022	Plan 2023
	Ordentliche Erträge						
01	Privatrechtliche Leistungsentgelte						
02	Öffentlich-rechtliche Leistungsentgelte						
03	Kostensatzleistungen und -erstattungen	-28.836,36	-28.500,00	-32.800,00	-33.200,00	-33.500,00	-33.800,00
04	Bestandsveränderungen und aktivierte Eigenleistungen						
05	Steuern und steuerähnliche Erträge einschl. Erträge aus gesetzlichen Umlagen						
06	Erträge aus Transferleistungen						
07	Erträge aus Zuweisungen und Zuschüssen für lfd. Zwecke und allgemeine Umlagen	-800,00					
08	Erträge aus der Auflösung von Sonderposten aus Investitionszuweisungen, -zuschüssen und Investitionsbeiträgen						
09	Sonstige ordentliche Erträge						
10	Summe der ordentlichen Erträge (Nr. 1 bis 9)	-29.636,36	-28.500,00	-32.800,00	-33.200,00	-33.500,00	-33.800,00
	Ordentliche Aufwendungen						
11	Personalaufwendungen						
12	Versorgungsaufwendungen						
13	Aufwendungen für Sach- und Dienstleistungen	20.192,56	17.380,00	73.480,00	44.480,00	42.980,00	42.980,00
14	Abschreibungen						
15	Aufwendungen für Zuweisungen und Zuschüsse sowie besondere Finanzaufwendungen	199,79	400,00	5.400,00	5.400,00	5.400,00	5.400,00
16	Steueraufwendungen einschl. Aufwendungen aus gesetzlichen Umlageverpflichtungen						
17	Transferaufwendungen	531,00	1.400,00	1.400,00	1.400,00	1.400,00	1.400,00
18	Sonstige ordentliche Aufwendungen						
19	Summe der ordentlichen Aufwendungen (Nr. 11 bis 18)	20.923,35	19.180,00	80.280,00	51.280,00	49.780,00	49.780,00
20	Verwaltungsergebnis (Nr. 10 ./ Nr. 19)	-8.713,01	-9.320,00	47.480,00	18.080,00	16.280,00	15.980,00
21	Finanzerträge						
22	Finanzaufwendungen						
23	Finanzergebnis (Nr. 21 bis Nr. 22)						
24	Ordentliches Ergebnis (Verwaltungsergebnis und Finanzergebnis Nr. 20 und Nr. 23)	-8.713,01	-9.320,00	47.480,00	18.080,00	16.280,00	15.980,00
25	Außerordentliche Erträge	-32,51					
26	Außerordentliche Aufwendungen						
27	Außerordentliches Ergebnis (Nr. 25 ./ Nr. 26)	-32,51					
28	Jahresergebnis vor internen Leistungsbeziehungen	-8.745,52	-9.320,00	47.480,00	18.080,00	16.280,00	15.980,00
	(ordentliches Ergebnis und außerordentliches Ergebnis Nr. 24 und Nr. 27)						
29	Erlöse der internen Leistungsbeziehungen						
30	Kosten der internen Leistungsbeziehungen		92.800,00	166.000,00	168.500,00	171.000,00	173.500,00
31	Ergebnis der internen Leistungsbeziehungen		92.800,00	166.000,00	168.500,00	171.000,00	173.500,00
32	Jahresergebnis nach internen Leistungsbeziehungen	-8.745,52	83.480,00	213.480,00	186.580,00	187.280,00	189.480,00

## Haushaltsplan 2020-2021 Stadt Hadamar

<b>Produktbeschreibung Produkt 063720 Jugendarbeit</b>		
Stadt Hadamar		
Produktbereich	06	Kinder-/Jugend- und Familienhilfe
Produktgruppe	0637	Jugendarbeit
Produkt	063720	Jugendarbeit
<b>Produktinformation</b>		
Kurzbeschreibung	Stadtjugendpflege, Maßnahmen der Förderung der Jugendarbeit, Veranstaltungen, Ferienspiele, Jugendhaus, -räume	



## Haushaltsplan 2020-2021 Stadt Hadamar

Teilergebnishaushalt Produkt 063720 Jugendarbeit							
Stadt Hadamar							
Nr.	Bezeichnung	Ergebnis 2018	Ansatz 2019	Ansatz 2020	Ansatz 2021	Plan 2022	Plan 2023
	Ordentliche Erträge						
01	Privatrechtliche Leistungsentgelte						
02	Öffentlich-rechtliche Leistungsentgelte						
03	Kostensatzleistungen und -erstattungen	-28.836,36	-28.500,00	-32.800,00	-33.200,00	-33.500,00	-33.800,00
04	Bestandsveränderungen und aktivierte Eigenleistungen						
05	Steuern und steuerähnliche Erträge einschl. Erträge aus gesetzlichen Umlagen						
06	Erträge aus Transferleistungen						
07	Erträge aus Zuweisungen und Zuschüssen für lfd. Zwecke und allgemeine Umlagen	-800,00					
08	Erträge aus der Auflösung von Sonderposten aus Investitionszuweisungen, -zuschüssen und Investitionsbeiträgen						
09	Sonstige ordentliche Erträge						
10	Summe der ordentlichen Erträge (Nr. 1 bis 9)	-29.636,36	-28.500,00	-32.800,00	-33.200,00	-33.500,00	-33.800,00
	Ordentliche Aufwendungen						
11	Personalaufwendungen						
12	Versorgungsaufwendungen						
13	Aufwendungen für Sach- und Dienstleistungen	20.192,56	17.380,00	73.480,00	44.480,00	42.980,00	42.980,00
14	Abschreibungen						
15	Aufwendungen für Zuweisungen und Zuschüsse sowie besondere Finanzaufwendungen	199,79	400,00	5.400,00	5.400,00	5.400,00	5.400,00
16	Steueraufwendungen einschl. Aufwendungen aus gesetzlichen Umlageverpflichtungen						
17	Transferaufwendungen	531,00	1.400,00	1.400,00	1.400,00	1.400,00	1.400,00
18	Sonstige ordentliche Aufwendungen						
19	Summe der ordentlichen Aufwendungen (Nr. 11 bis 18)	20.923,35	19.180,00	80.280,00	51.280,00	49.780,00	49.780,00
20	Verwaltungsergebnis (Nr. 10 ./ Nr. 19)	-8.713,01	-9.320,00	47.480,00	18.080,00	16.280,00	15.980,00
21	Finanzerträge						
22	Finanzaufwendungen						
23	Finanzergebnis (Nr. 21 bis Nr. 22)						
24	Ordentliches Ergebnis (Verwaltungsergebnis und Finanzergebnis Nr. 20 und Nr. 23)	-8.713,01	-9.320,00	47.480,00	18.080,00	16.280,00	15.980,00
25	Außerordentliche Erträge	-32,51					
26	Außerordentliche Aufwendungen						
27	Außerordentliches Ergebnis (Nr. 25 ./ Nr. 26)	-32,51					
28	Jahresergebnis vor internen Leistungsbeziehungen	-8.745,52	-9.320,00	47.480,00	18.080,00	16.280,00	15.980,00
	(ordentliches Ergebnis und außerordentliches Ergebnis Nr. 24 und Nr. 27)						
29	Erlöse der internen Leistungsbeziehungen						
30	Kosten der internen Leistungsbeziehungen		92.800,00	166.000,00	168.500,00	171.000,00	173.500,00
31	Ergebnis der internen Leistungsbeziehungen		92.800,00	166.000,00	168.500,00	171.000,00	173.500,00
32	Jahresergebnis nach internen Leistungsbeziehungen	-8.745,52	83.480,00	213.480,00	186.580,00	187.280,00	189.480,00

## Haushaltsplan 2020-2021 Stadt Hadamar

Teilfinanzhaushalt Produkt 063720 Jugendarbeit							
Stadt Hadamar							
Nr.	Bezeichnung	Ergebnis 2018	Ansatz 2019	Ansatz 2020	Ansatz 2021	Plan 2022	Plan 2023
	Einzahlungen aus Investitionstätigkeit						
20	+ Einz. aus Investitionszuweis. und Zuschüssen sowie aus Investitionsbeiträgen						
21	+ Einz. aus Abgängen von Vermögensgegenständen des Sachanlagevermögens						
	und des immateriellen Anlagevermögens						
22	+ Einz. aus Abgängen von Vermögensgegenständen des Finanzanlagevermögens						
	Einzahlungen aus Finanzierungstätigkeit						
31	+ Einz. aus der Aufnahme von Krediten und wirtschaftlich vergleichbaren Vorgängen						
	für Investitionen						
	Summe						
	Auszahlungen aus Investitionstätigkeit						
24A	- Ausz. aus gewährten Investitionszuweisungen und -zuschüssen						
24	- Ausz. für den Erwerb von Grundstücken und Gebäuden						
25	- Ausz. für Baumaßnahmen						
26	- Ausz. für Investitionen in das sonst. Sachanlagevermögen und immat. Anlagever.						
27	- Ausz. für Investitionen in das Finanzanlagevermögen						
	Auszahlungen aus Finanzierungstätigkeit						
32	- Auszahlungen für die Tilgung von Krediten und wirtschaftlich vergl. Vorgängen						
	für Investitionen						
	Summe						
	Saldo (Einzahlungen ./ Auszahlungen)						

## Haushaltsplan 2020-2021 Stadt Hadamar

### Teilergebnishaushalt Kostenstelle 06372001 Jugendpflege

Stadt Hadamar

Nr.	Bezeichnung	Ergebnis 2018	Ansatz 2019	Ansatz 2020	Ansatz 2021	Plan 2022	Plan 2023
03	Kostensatzleistungen und -erstattungen	-28.788,86	-28.300,00	-32.600,00	-33.000,00	-33.300,00	-33.600,00
5482000	Kostenerstattungen von Gemeinden/GV	-21.428,66	-24.300,00	-24.600,00	-25.000,00	-25.300,00	-25.600,00
5488000	Kostenerstattungen von übrigen Bereichen	-7.360,20	-4.000,00	-8.000,00	-8.000,00	-8.000,00	-8.000,00
07	Erträge aus Zuweisungen und Zuschüssen für lfd. Zwecke und allgemeine Umlagen	-800,00					
5421000	Zuweisungen für lfd Zwecke vom Land	-800,00					
10	Summe der ordentlichen Erträge (Nr. 1 bis 9)	-29.588,86	-28.300,00	-32.600,00	-33.000,00	-33.300,00	-33.600,00
13	Aufwendungen für Sach- und Dienstleistungen	12.074,27	11.050,00	32.950,00	32.950,00	32.950,00	32.950,00
6010100	Aufw. für Büromat. u. Drucks. d. Verw. u. ähnl. Ei	263,16	300,00	500,00	500,00	500,00	500,00
6089000	übriger sonstiger Materialaufwand		950,00	950,00	950,00	950,00	950,00
6089020	übrig.sonst. Materialaufw.-Sachkosten Jugendarbeit	4.634,28	3.000,00	6.000,00	6.000,00	6.000,00	6.000,00
6139000	sonstige weitere Fremdleistungen	7.176,83	6.800,00	19.500,00	19.500,00	19.500,00	19.500,00
6740000	Leiharbeitskraft (soweit nicht unter Hkto. 613)			6.000,00	6.000,00	6.000,00	6.000,00
15	Aufwendungen für Zuweisungen und Zuschüsse sowie besondere Finanzaufwendungen			5.000,00	5.000,00	5.000,00	5.000,00
7128000	Zuschüsse für laufende Zwecke an übrige Bereiche			5.000,00	5.000,00	5.000,00	5.000,00
19	Summe der ordentlichen Aufwendungen (Nr. 11 bis 18)	12.074,27	11.050,00	37.950,00	37.950,00	37.950,00	37.950,00
20	Verwaltungsergebnis (Nr. 10 ././ Nr. 19)	-17.514,59	-17.250,00	5.350,00	4.950,00	4.650,00	4.350,00
24	Ordentliches Ergebnis (Verwaltungsergebnis und Finanzergebnis Nr. 20 und Nr. 23)	-17.514,59	-17.250,00	5.350,00	4.950,00	4.650,00	4.350,00
28	Jahresergebnis vor internen Leistungsbeziehungen	-17.514,59	-17.250,00	5.350,00	4.950,00	4.650,00	4.350,00
30	Kosten der internen Leistungsbeziehungen		89.100,00	164.000,00	166.500,00	169.000,00	171.500,00
9100110	Verwaltung Aufwand ILV		89.100,00	164.000,00	166.500,00	169.000,00	171.500,00
31	Ergebnis der internen Leistungsbeziehungen		89.100,00	164.000,00	166.500,00	169.000,00	171.500,00
32	Jahresergebnis nach internen Leistungsbeziehungen	-17.514,59	71.850,00	169.350,00	171.450,00	173.650,00	175.850,00

### Erläuterungen - Teilergebnishaushalt Kostenstelle 06372001 Jugendpflege

#### Erläuterungen zu Sachkonto 5482000

HH.2020 ff.:

24.600 € Beteiligung des Landkreises an der Jugendpflege

davon: 23.600 € Beteiligung des Kreises an Personalkosten Jugendpfleger (Hadamarer Modell)

1.000 € Anteil des Kreises an Sachkosten für die Schulsozialarbeit (50 v.H.)

#### Erläuterungen zu Sachkonto 5488000

HH.2020 ff.:

8.000 € Kostenbeiträge Teilnehmer Ferienspiele, Freizeiten etc.

#### Erläuterungen zu Sachkonto 6089020

HH.2020 ff.:

6.000 € Sachkosten Jugendarbeit

enthalten:

2.000 € Schulsozialarbeit (Förderung durch Kreis zu 50%)

#### Erläuterungen zu Sachkonto 6139000

HH.2020 ff.:

19.500 € p.a. davon:

7.500 € Ferienspiele

## Haushaltsplan 2020-2021 Stadt Hadamar

1.500 € Kulturtage/Tagesaktionen/Ausflüge  
3.500 € 2 Wochenendausflüge mit Übernachtungen  
7.000 € Sommerfreizeit

### Erläuterungen zu Sachkonto 6740000

HH.2020 ff.:

6.000 € FSJ Helfer in der Jugendpflege

### Erläuterungen zu Sachkonto 7128000

HH.2020 ff.:

5.000 € Zuschuss p.a. an IkuFaz / Kinderschutzbund  
Vorlage eines Verwendungsnachweises hat jährlich zu erfolgen.

## Haushaltsplan 2020-2021 Stadt Hadamar

Teilfinanzhaushalt Kostenstelle 06372001 Jugendpflege							
Stadt Hadamar							
Nr.	Bezeichnung	Ergebnis 2018	Ansatz 2019	Ansatz 2020	Ansatz 2021	Plan 2022	Plan 2023
	Einzahlungen aus Investitionstätigkeit						
20	+ Einz. aus Investitionszuweis. und Zuschüssen sowie aus Investitionsbeiträgen						
21	+ Einz. aus Abgängen von Vermögensgegenständen des Sachanlagevermögens						
	und des immateriellen Anlagevermögens						
22	+ Einz. aus Abgängen von Vermögensgegenständen des Finanzanlagevermögens						
	Einzahlungen aus Finanzierungstätigkeit						
31	+ Einz. aus der Aufnahme von Krediten und wirtschaftlich vergleichbaren Vorgängen						
	für Investitionen						
	Summe						
	Auszahlungen aus Investitionstätigkeit						
24A	- Ausz. aus gewährten Investitionszuweisungen und -zuschüssen						
24	- Ausz. für den Erwerb von Grundstücken und Gebäuden						
25	- Ausz. für Baumaßnahmen						
26	- Ausz. für Investitionen in das sonst. Sachanlagevermögen und immat. Anlagever.						
27	- Ausz. für Investitionen in das Finanzanlagevermögen						
	Auszahlungen aus Finanzierungstätigkeit						
32	- Auszahlungen für die Tilgung von Krediten und wirtschaftlich vergl. Vorgängen						
	für Investitionen						
	Summe						
	Saldo (Einzahlungen ./ Auszahlungen)						

## Haushaltsplan 2020-2021 Stadt Hadamar

Teilergebnishaushalt Kostenstelle 06372002 Jugendhaus							
Stadt Hadamar							
Nr.	Bezeichnung	Ergebnis 2018	Ansatz 2019	Ansatz 2020	Ansatz 2021	Plan 2022	Plan 2023
13	Aufwendungen für Sach- und Dienstleistungen	6.858,29	4.320,00	39.120,00	10.120,00	8.620,00	8.620,00
6051000	Strom	18,42	200,00	200,00	200,00	200,00	200,00
6052000	Gas	1.354,47	1.800,00	1.800,00	1.800,00	1.800,00	1.800,00
6056000	Wasser	18,54	200,00	200,00	200,00	200,00	200,00
6057000	Abwasser	86,64	300,00	300,00	300,00	300,00	300,00
6061000	Materialaufw. für Gebäude u. Außenanlagen	272,54	250,00	1.000,00	1.000,00	250,00	250,00
6161000	Instandh. Gebäude, Außenanl. (Bauunterhaltung)	134,50	250,00	30.000,00	1.000,00	250,00	250,00
6171000	Aufwendungen für Fremdensorgung			300,00	300,00	300,00	300,00
6173000	Fremdreinigung	4.683,84	1.000,00	5.000,00	5.000,00	5.000,00	5.000,00
6730000	Gebühren	69,96	100,00	100,00	100,00	100,00	100,00
6900100	Beiträge f. Gebäudebezogene Versicherungen	219,38	220,00	220,00	220,00	220,00	220,00
19	Summe der ordentlichen Aufwendungen (Nr. 11 bis 18)	6.858,29	4.320,00	39.120,00	10.120,00	8.620,00	8.620,00
20	Verwaltungsergebnis (Nr. 10 ././ Nr. 19)	6.858,29	4.320,00	39.120,00	10.120,00	8.620,00	8.620,00
24	Ordentliches Ergebnis (Verwaltungsergebnis und Finanzergebnis Nr. 20 und Nr. 23)	6.858,29	4.320,00	39.120,00	10.120,00	8.620,00	8.620,00
28	Jahresergebnis vor internen Leistungsbeziehungen	6.858,29	4.320,00	39.120,00	10.120,00	8.620,00	8.620,00
32	Jahresergebnis nach internen Leistungsbeziehungen	6.858,29	4.320,00	39.120,00	10.120,00	8.620,00	8.620,00
<b>Erläuterungen - Teilergebnishaushalt Kostenstelle 06372002 Jugendhaus</b>							
<b>Erläuterungen zu Sachkonto 6161000</b> HH.2020: 30.000 € Renovierung Jugendhaus Außenanlagen. Beleuchtung, Beschilderung etc. Für die Renovierung hat die Vorlage eines Konzeptes mit Kostenaufstellung zu erfolgen.							

## Haushaltsplan 2020-2021 Stadt Hadamar

Teilfinanzhaushalt Kostenstelle 06372002 Jugendhaus							
Stadt Hadamar							
Nr.	Bezeichnung	Ergebnis 2018	Ansatz 2019	Ansatz 2020	Ansatz 2021	Plan 2022	Plan 2023
	Einzahlungen aus Investitionstätigkeit						
20	+ Einz. aus Investitionszuweis. und Zuschüssen sowie aus Investitionsbeiträgen						
21	+ Einz. aus Abgängen von Vermögensgegenständen des Sachanlagevermögens						
	und des immateriellen Anlagevermögens						
22	+ Einz. aus Abgängen von Vermögensgegenständen des Finanzanlagevermögens						
	Einzahlungen aus Finanzierungstätigkeit						
31	+ Einz. aus der Aufnahme von Krediten und wirtschaftlich vergleichbaren Vorgängen						
	für Investitionen						
	Summe						
	Auszahlungen aus Investitionstätigkeit						
24A	- Ausz. aus gewährten Investitionszuweisungen und -zuschüssen						
24	- Ausz. für den Erwerb von Grundstücken und Gebäuden						
25	- Ausz. für Baumaßnahmen						
26	- Ausz. für Investitionen in das sonst. Sachanlagevermögen und immat. Anlagever.						
27	- Ausz. für Investitionen in das Finanzanlagevermögen						
	Auszahlungen aus Finanzierungstätigkeit						
32	- Auszahlungen für die Tilgung von Krediten und wirtschaftlich vergl. Vorgängen						
	für Investitionen						
	Summe						
	Saldo (Einzahlungen ./ Auszahlungen)						

## Haushaltsplan 2020-2021 Stadt Hadamar

Teilergebnishaushalt Kostenstelle 06372003 Jugendräume							
Stadt Hadamar							
Nr.	Bezeichnung	Ergebnis 2018	Ansatz 2019	Ansatz 2020	Ansatz 2021	Plan 2022	Plan 2023
13	Aufwendungen für Sach- und Dienstleistungen	1.260,00	1.860,00	1.260,00	1.260,00	1.260,00	1.260,00
6701000	Mieten, Pachten, Erbbauzinsen	1.260,00	1.860,00	1.260,00	1.260,00	1.260,00	1.260,00
19	Summe der ordentlichen Aufwendungen (Nr. 11 bis 18)	1.260,00	1.860,00	1.260,00	1.260,00	1.260,00	1.260,00
20	Verwaltungsergebnis (Nr. 10 ././ Nr. 19)	1.260,00	1.860,00	1.260,00	1.260,00	1.260,00	1.260,00
24	Ordentliches Ergebnis (Verwaltungsergebnis und Finanzergebnis Nr. 20 und Nr. 23)	1.260,00	1.860,00	1.260,00	1.260,00	1.260,00	1.260,00
28	Jahresergebnis vor internen Leistungsbeziehungen	1.260,00	1.860,00	1.260,00	1.260,00	1.260,00	1.260,00
30	Kosten der internen Leistungsbeziehungen		3.700,00	2.000,00	2.000,00	2.000,00	2.000,00
9100010	Bauhof Aufwand ILV		3.700,00	2.000,00	2.000,00	2.000,00	2.000,00
31	Ergebnis der internen Leistungsbeziehungen		3.700,00	2.000,00	2.000,00	2.000,00	2.000,00
32	Jahresergebnis nach internen Leistungsbeziehungen	1.260,00	5.560,00	3.260,00	3.260,00	3.260,00	3.260,00
<b>Erläuterungen - Teilergebnishaushalt Kostenstelle 06372003 Jugendräume</b>							
Erläuterungen zu Sachkonto 6701000							
HH.2020 ff.:							
1.260 € Miete und Mietnebenkosten für Jugendraum Niederzeuzheim							



## Haushaltsplan 2020-2021 Stadt Hadamar

Teilfinanzhaushalt Kostenstelle 06372003 Jugendräume							
Stadt Hadamar							
Nr.	Bezeichnung	Ergebnis 2018	Ansatz 2019	Ansatz 2020	Ansatz 2021	Plan 2022	Plan 2023
	Einzahlungen aus Investitionstätigkeit						
20	+ Einz. aus Investitionszuweis. und Zuschüssen sowie aus Investitionsbeiträgen						
21	+ Einz. aus Abgängen von Vermögensgegenständen des Sachanlagevermögens						
	und des immateriellen Anlagevermögens						
22	+ Einz. aus Abgängen von Vermögensgegenständen des Finanzanlagevermögens						
	Einzahlungen aus Finanzierungstätigkeit						
31	+ Einz. aus der Aufnahme von Krediten und wirtschaftlich vergleichbaren Vorgängen						
	für Investitionen						
	Summe						
	Auszahlungen aus Investitionstätigkeit						
24A	- Ausz. aus gewährten Investitionszuweisungen und -zuschüssen						
24	- Ausz. für den Erwerb von Grundstücken und Gebäuden						
25	- Ausz. für Baumaßnahmen						
26	- Ausz. für Investitionen in das sonst. Sachanlagevermögen und immat. Anlagever.						
27	- Ausz. für Investitionen in das Finanzanlagevermögen						
	Auszahlungen aus Finanzierungstätigkeit						
32	- Auszahlungen für die Tilgung von Krediten und wirtschaftlich vergl. Vorgängen						
	für Investitionen						
	Summe						
	Saldo (Einzahlungen ./- Auszahlungen)						

## Haushaltsplan 2020-2021 Stadt Hadamar

Investitionen Kostenstelle 06372003 Jugendräume							
Stadt Hadamar							
Nr. Bezeichnung	Jahres- ergebnis 2018	Ansatz 2019	Ansatz 2020	Ansatz 2021	Verpflichtungs- Ermächtigungen	Finanzplan 2022 2023	Bisher bereitgestellt
1063720-01 Jugendräume - Ausbau/Einrichtung							-5.500,00

## Haushaltsplan 2020-2021 Stadt Hadamar

Teilergebnishaushalt Kostenstelle 06372099 Jugendpflege allgemein							
Stadt Hadamar							
Nr.	Bezeichnung	Ergebnis 2018	Ansatz 2019	Ansatz 2020	Ansatz 2021	Plan 2022	Plan 2023
03	Kostenersatzleistungen und -erstattungen	-47,50	-200,00	-200,00	-200,00	-200,00	-200,00
5488000	Kostenerstattungen von übrigen Bereichen	-47,50	-200,00	-200,00	-200,00	-200,00	-200,00
10	Summe der ordentlichen Erträge (Nr. 1 bis 9)	-47,50	-200,00	-200,00	-200,00	-200,00	-200,00
13	Aufwendungen für Sach- und Dienstleistungen		150,00	150,00	150,00	150,00	150,00
6810000	Aufw. für Zeitungen u Fachlit. d. Verw. u ähnl. Ei		100,00	100,00	100,00	100,00	100,00
6910000	Beitr. Wirtschaftsverb. & Berufsvertr. sonst. Vere		50,00	50,00	50,00	50,00	50,00
15	Aufwendungen für Zuweisungen und Zuschüsse sowie besondere Finanzaufwendungen	199,79	400,00	400,00	400,00	400,00	400,00
7127000	Zuschüsse für lfd. Zwecke an private Unternehmen	199,79	400,00	400,00	400,00	400,00	400,00
17	Transferaufwendungen	531,00	1.400,00	1.400,00	1.400,00	1.400,00	1.400,00
7250100	Jugendhilfeleist. natürl.Pers. außerhalb Einricht.	531,00	1.400,00	1.400,00	1.400,00	1.400,00	1.400,00
19	Summe der ordentlichen Aufwendungen (Nr. 11 bis 18)	730,79	1.950,00	1.950,00	1.950,00	1.950,00	1.950,00
20	Verwaltungsergebnis (Nr. 10 ././ Nr. 19)	683,29	1.750,00	1.750,00	1.750,00	1.750,00	1.750,00
24	Ordentliches Ergebnis (Verwaltungsergebnis und Finanzergebnis Nr. 20 und Nr. 23)	683,29	1.750,00	1.750,00	1.750,00	1.750,00	1.750,00
25	Außerordentliche Erträge	-32,51					
5989000	sonstige periodenfremde Erträge	-32,51					
27	Außerordentliches Ergebnis (Nr. 25 ././ Nr. 26)	-32,51					
28	Jahresergebnis vor internen Leistungsbeziehungen	650,78	1.750,00	1.750,00	1.750,00	1.750,00	1.750,00
32	Jahresergebnis nach internen Leistungsbeziehungen	650,78	1.750,00	1.750,00	1.750,00	1.750,00	1.750,00
<b>Erläuterungen - Teilergebnishaushalt Kostenstelle 06372099 Jugendpflege allgemein</b>							
<p><b>Erläuterungen zu Sachkonto 5488000</b>                      HH.2020 ff.:                      200 € Erstattungen Fahrscheine Jugendtaxi</p>							
<p><b>Erläuterungen zu Sachkonto 7127000</b>                      HH.2020 ff.:                      400 € Kosten Fahrscheine Jugendtaxi</p>							
<p><b>Erläuterungen zu Sachkonto 7250100</b>                      HH.2020 ff.:                      1.400 € Zuschüsse für Jugendfreizeiten</p>							

## Haushaltsplan 2020-2021 Stadt Hadamar

Teilfinanzhaushalt Kostenstelle 06372099 Jugendpflege allgemein							
Stadt Hadamar							
Nr.	Bezeichnung	Ergebnis 2018	Ansatz 2019	Ansatz 2020	Ansatz 2021	Plan 2022	Plan 2023
	Einzahlungen aus Investitionstätigkeit						
20	+ Einz. aus Investitionszuweis. und Zuschüssen sowie aus Investitionsbeiträgen						
21	+ Einz. aus Abgängen von Vermögensgegenständen des Sachanlagevermögens						
	und des immateriellen Anlagevermögens						
22	+ Einz. aus Abgängen von Vermögensgegenständen des Finanzanlagevermögens						
	Einzahlungen aus Finanzierungstätigkeit						
31	+ Einz. aus der Aufnahme von Krediten und wirtschaftlich vergleichbaren Vorgängen						
	für Investitionen						
	Summe						
	Auszahlungen aus Investitionstätigkeit						
24A	- Ausz. aus gewährten Investitionszuweisungen und -zuschüssen						
24	- Ausz. für den Erwerb von Grundstücken und Gebäuden						
25	- Ausz. für Baumaßnahmen						
26	- Ausz. für Investitionen in das sonst. Sachanlagevermögen und immat. Anlagever.						
27	- Ausz. für Investitionen in das Finanzanlagevermögen						
	Auszahlungen aus Finanzierungstätigkeit						
32	- Auszahlungen für die Tilgung von Krediten und wirtschaftlich vergl. Vorgängen						
	für Investitionen						
	Summe						
	Saldo (Einzahlungen ./- Auszahlungen)						

## Haushaltsplan 2020-2021 Stadt Hadamar

Teilergebnishaushalt Produktgruppe 0638 Sonst.Leistungen d.Kinder-,Jugend- u.Familienhilfe							
Stadt Hadamar							
Nr.	Bezeichnung	Ergebnis 2018	Ansatz 2019	Ansatz 2020	Ansatz 2021	Plan 2022	Plan 2023
	Ordentliche Erträge						
01	Privatrechtliche Leistungsentgelte						
02	Öffentlich-rechtliche Leistungsentgelte						
03	Kostensersatzleistungen und -erstattungen						
04	Bestandsveränderungen und aktivierte Eigenleistungen						
05	Steuern und steuerähnliche Erträge einschl. Erträge aus gesetzlichen Umlagen						
06	Erträge aus Transferleistungen						
07	Erträge aus Zuweisungen und Zuschüssen für lfd. Zwecke und allgemeine Umlagen						
08	Erträge aus der Auflösung von Sonderposten aus Investitionszuweisungen, -zuschüssen und Investitionsbeiträgen						
09	Sonstige ordentliche Erträge						
10	Summe der ordentlichen Erträge (Nr. 1 bis 9)						
	Ordentliche Aufwendungen						
11	Personalaufwendungen						
12	Versorgungsaufwendungen						
13	Aufwendungen für Sach- und Dienstleistungen		200,00	200,00	200,00	200,00	200,00
14	Abschreibungen						
15	Aufwendungen für Zuweisungen und Zuschüsse sowie besondere Finanzaufwendungen						
16	Steueraufwendungen einschl. Aufwendungen aus gesetzlichen Umlageverpflichtungen						
17	Transferaufwendungen						
18	Sonstige ordentliche Aufwendungen						
19	Summe der ordentlichen Aufwendungen (Nr. 11 bis 18)		200,00	200,00	200,00	200,00	200,00
20	Verwaltungsergebnis (Nr. 10 ./ Nr. 19)		200,00	200,00	200,00	200,00	200,00
21	Finanzerträge						
22	Finanzaufwendungen						
23	Finanzergebnis (Nr. 21 bis Nr. 22)						
24	Ordentliches Ergebnis (Verwaltungsergebnis und Finanzergebnis Nr. 20 und Nr. 23)		200,00	200,00	200,00	200,00	200,00
25	Außerordentliche Erträge						
26	Außerordentliche Aufwendungen						
27	Außerordentliches Ergebnis (Nr. 25 ./ Nr. 26)						
28	Jahresergebnis vor internen Leistungsbeziehungen		200,00	200,00	200,00	200,00	200,00
	(ordentliches Ergebnis und außerordentliches Ergebnis Nr. 24 und Nr. 27)						
29	Erlöse der internen Leistungsbeziehungen						
30	Kosten der internen Leistungsbeziehungen		50.100,00				
31	Ergebnis der internen Leistungsbeziehungen		50.100,00				
32	Jahresergebnis nach internen Leistungsbeziehungen		50.300,00	200,00	200,00	200,00	200,00

## Haushaltsplan 2020-2021 Stadt Hadamar

<b>Produktbeschreibung Produkt 063830 Sonst.Leistungen d.Kinder-,Jugend- u.Familienhilfe</b> Stadt Hadamar		
Produktbereich	06	Kinder-/Jugend- und Familienhilfe
Produktgruppe	0638	Sonst.Leistungen d.Kinder-,Jugend- u.Familienhilfe
Produkt	063830	Sonst.Leistungen d.Kinder-,Jugend- u.Familienhilfe
<b>Produktinformation</b>		
Kurzbeschreibung	Aufsuchende Sozialarbeit (Streetworking), Besuchung Hausaufgabenbetreuung	

## Haushaltsplan 2020-2021 Stadt Hadamar

Teilergebnishaushalt Produkt 063830 Sonst.Leistungen d.Kinder-,Jugend- u.Familienhilfe							
Stadt Hadamar							
Nr.	Bezeichnung	Ergebnis 2018	Ansatz 2019	Ansatz 2020	Ansatz 2021	Plan 2022	Plan 2023
	Ordentliche Erträge						
01	Privatrechtliche Leistungsentgelte						
02	Öffentlich-rechtliche Leistungsentgelte						
03	Kostensersatzleistungen und -erstattungen						
04	Bestandsveränderungen und aktivierte Eigenleistungen						
05	Steuern und steuerähnliche Erträge einschl. Erträge aus gesetzlichen Umlagen						
06	Erträge aus Transferleistungen						
07	Erträge aus Zuweisungen und Zuschüssen für lfd. Zwecke und allgemeine Umlagen						
08	Erträge aus der Auflösung von Sonderposten aus Investitionszuweisungen, -zuschüssen und Investitionsbeiträgen						
09	Sonstige ordentliche Erträge						
10	Summe der ordentlichen Erträge (Nr. 1 bis 9)						
	Ordentliche Aufwendungen						
11	Personalaufwendungen						
12	Versorgungsaufwendungen						
13	Aufwendungen für Sach- und Dienstleistungen		200,00	200,00	200,00	200,00	200,00
14	Abschreibungen						
15	Aufwendungen für Zuweisungen und Zuschüsse sowie besondere Finanzaufwendungen						
16	Steueraufwendungen einschl. Aufwendungen aus gesetzlichen Umlageverpflichtungen						
17	Transferaufwendungen						
18	Sonstige ordentliche Aufwendungen						
19	Summe der ordentlichen Aufwendungen (Nr. 11 bis 18)		200,00	200,00	200,00	200,00	200,00
20	Verwaltungsergebnis (Nr. 10 ./ Nr. 19)		200,00	200,00	200,00	200,00	200,00
21	Finanzerträge						
22	Finanzaufwendungen						
23	Finanzergebnis (Nr. 21 bis Nr. 22)						
24	Ordentliches Ergebnis (Verwaltungsergebnis und Finanzergebnis Nr. 20 und Nr. 23)		200,00	200,00	200,00	200,00	200,00
25	Außerordentliche Erträge						
26	Außerordentliche Aufwendungen						
27	Außerordentliches Ergebnis (Nr. 25 ./ Nr. 26)						
28	Jahresergebnis vor internen Leistungsbeziehungen		200,00	200,00	200,00	200,00	200,00
	(ordentliches Ergebnis und außerordentliches Ergebnis Nr. 24 und Nr. 27)						
29	Erlöse der internen Leistungsbeziehungen						
30	Kosten der internen Leistungsbeziehungen		50.100,00				
31	Ergebnis der internen Leistungsbeziehungen		50.100,00				
32	Jahresergebnis nach internen Leistungsbeziehungen		50.300,00	200,00	200,00	200,00	200,00

## Haushaltsplan 2020-2021 Stadt Hadamar

Teilfinanzhaushalt Produkt 063830 Sonst.Leistungen d.Kinder-,Jugend- u.Familienhilfe							
Stadt Hadamar							
Nr.	Bezeichnung	Ergebnis 2018	Ansatz 2019	Ansatz 2020	Ansatz 2021	Plan 2022	Plan 2023
	Einzahlungen aus Investitionstätigkeit						
20	+ Einz. aus Investitionszuweis. und Zuschüssen sowie aus Investitionsbeiträgen						
21	+ Einz. aus Abgängen von Vermögensgegenständen des Sachanlagevermögens						
	und des immateriellen Anlagevermögens						
22	+ Einz. aus Abgängen von Vermögensgegenständen des Finanzanlagevermögens						
	Einzahlungen aus Finanzierungstätigkeit						
31	+ Einz. aus der Aufnahme von Krediten und wirtschaftlich vergleichbaren Vorgängen						
	für Investitionen						
	Summe						
	Auszahlungen aus Investitionstätigkeit						
24A	- Ausz. aus gewährten Investitionszuweisungen und -zuschüssen						
24	- Ausz. für den Erwerb von Grundstücken und Gebäuden						
25	- Ausz. für Baumaßnahmen						
26	- Ausz. für Investitionen in das sonst. Sachanlagevermögen und immat. Anlagever.						
27	- Ausz. für Investitionen in das Finanzanlagevermögen						
	Auszahlungen aus Finanzierungstätigkeit						
32	- Auszahlungen für die Tilgung von Krediten und wirtschaftlich vergl. Vorgängen						
	für Investitionen						
	Summe						
	Saldo (Einzahlungen ./ Auszahlungen)						



## Haushaltsplan 2020-2021 Stadt Hadamar

Teilergebnishaushalt Kostenstelle 06383001 Aufsuchende Sozialarbeit (Streetworking)							
Stadt Hadamar							
Nr.	Bezeichnung	Ergebnis 2018	Ansatz 2019	Ansatz 2020	Ansatz 2021	Plan 2022	Plan 2023
30	Kosten der internen Leistungsbeziehungen		50.100,00				
9100110	Verwaltung Aufwand ILV		50.100,00				
31	Ergebnis der internen Leistungsbeziehungen		50.100,00				
32	Jahresergebnis nach internen Leistungsbeziehungen		50.100,00				

## Haushaltsplan 2020-2021 Stadt Hadamar

Teilfinanzhaushalt Kostenstelle 06383001 Aufsuchende Sozialarbeit (Streetworking)							
Stadt Hadamar							
Nr.	Bezeichnung	Ergebnis 2018	Ansatz 2019	Ansatz 2020	Ansatz 2021	Plan 2022	Plan 2023
	Einzahlungen aus Investitionstätigkeit						
20	+ Einz. aus Investitionszuweis. und Zuschüssen sowie aus Investitionsbeiträgen						
21	+ Einz. aus Abgängen von Vermögensgegenständen des Sachanlagevermögens						
	und des immateriellen Anlagevermögens						
22	+ Einz. aus Abgängen von Vermögensgegenständen des Finanzanlagevermögens						
	Einzahlungen aus Finanzierungstätigkeit						
31	+ Einz. aus der Aufnahme von Krediten und wirtschaftlich vergleichbaren Vorgängen						
	für Investitionen						
	Summe						
	Auszahlungen aus Investitionstätigkeit						
24A	- Ausz. aus gewährten Investitionszuweisungen und -zuschüssen						
24	- Ausz. für den Erwerb von Grundstücken und Gebäuden						
25	- Ausz. für Baumaßnahmen						
26	- Ausz. für Investitionen in das sonst. Sachanlagevermögen und immat. Anlagever.						
27	- Ausz. für Investitionen in das Finanzanlagevermögen						
	Auszahlungen aus Finanzierungstätigkeit						
32	- Auszahlungen für die Tilgung von Krediten und wirtschaftlich vergl. Vorgängen						
	für Investitionen						
	Summe						
	Saldo (Einzahlungen ./- Auszahlungen)						

## Haushaltsplan 2020-2021 Stadt Hadamar

Teilfinanzhaushalt Kostenstelle 06383002 Hausaufgabenbetreuung							
Stadt Hadamar							
Nr.	Bezeichnung	Ergebnis 2018	Ansatz 2019	Ansatz 2020	Ansatz 2021	Plan 2022	Plan 2023
	Einzahlungen aus Investitionstätigkeit						
20	+ Einz. aus Investitionszuweis. und Zuschüssen sowie aus Investitionsbeiträgen						
21	+ Einz. aus Abgängen von Vermögensgegenständen des Sachanlagevermögens						
	und des immateriellen Anlagevermögens						
22	+ Einz. aus Abgängen von Vermögensgegenständen des Finanzanlagevermögens						
	Einzahlungen aus Finanzierungstätigkeit						
31	+ Einz. aus der Aufnahme von Krediten und wirtschaftlich vergleichbaren Vorgängen						
	für Investitionen						
	Summe						
	Auszahlungen aus Investitionstätigkeit						
24A	- Ausz. aus gewährten Investitionszuweisungen und -zuschüssen						
24	- Ausz. für den Erwerb von Grundstücken und Gebäuden						
25	- Ausz. für Baumaßnahmen						
26	- Ausz. für Investitionen in das sonst. Sachanlagevermögen und immat. Anlagever.						
27	- Ausz. für Investitionen in das Finanzanlagevermögen						
	Auszahlungen aus Finanzierungstätigkeit						
32	- Auszahlungen für die Tilgung von Krediten und wirtschaftlich vergl. Vorgängen						
	für Investitionen						
	Summe						
	Saldo (Einzahlungen ./ Auszahlungen)						

## Haushaltsplan 2020-2021 Stadt Hadamar

### Teilergebnishaushalt Kostenstelle 06383003 Frauenarbeit

Stadt Hadamar

Nr.	Bezeichnung	Ergebnis 2018	Ansatz 2019	Ansatz 2020	Ansatz 2021	Plan 2022	Plan 2023
13	Aufwendungen für Sach- und Dienstleistungen		200,00	200,00	200,00	200,00	200,00
6890000	sonstige Aufwendungen für Kommunikation		200,00	200,00	200,00	200,00	200,00
19	Summe der ordentlichen Aufwendungen (Nr. 11 bis 18)		200,00	200,00	200,00	200,00	200,00
20	Verwaltungsergebnis (Nr. 10 ././ Nr. 19)		200,00	200,00	200,00	200,00	200,00
24	Ordentliches Ergebnis (Verwaltungsergebnis und Finanzergebnis Nr. 20 und Nr. 23)		200,00	200,00	200,00	200,00	200,00
28	Jahresergebnis vor internen Leistungsbeziehungen		200,00	200,00	200,00	200,00	200,00
32	Jahresergebnis nach internen Leistungsbeziehungen		200,00	200,00	200,00	200,00	200,00

### Erläuterungen - Teilergebnishaushalt Kostenstelle 06383003 Frauenarbeit

#### Erläuterungen zu Sachkonto 6890000

HH.2020 ff.:

200 € p.a. Mittel für Frauenarbeit

## Haushaltsplan 2020-2021 Stadt Hadamar

Teilfinanzhaushalt Kostenstelle 06383003 Frauenarbeit							
Stadt Hadamar							
Nr.	Bezeichnung	Ergebnis 2018	Ansatz 2019	Ansatz 2020	Ansatz 2021	Plan 2022	Plan 2023
	Einzahlungen aus Investitionstätigkeit						
20	+ Einz. aus Investitionszuweis. und Zuschüssen sowie aus Investitionsbeiträgen						
21	+ Einz. aus Abgängen von Vermögensgegenständen des Sachanlagevermögens						
	und des immateriellen Anlagevermögens						
22	+ Einz. aus Abgängen von Vermögensgegenständen des Finanzanlagevermögens						
	Einzahlungen aus Finanzierungstätigkeit						
31	+ Einz. aus der Aufnahme von Krediten und wirtschaftlich vergleichbaren Vorgängen						
	für Investitionen						
	Summe						
	Auszahlungen aus Investitionstätigkeit						
24A	- Ausz. aus gewährten Investitionszuweisungen und -zuschüssen						
24	- Ausz. für den Erwerb von Grundstücken und Gebäuden						
25	- Ausz. für Baumaßnahmen						
26	- Ausz. für Investitionen in das sonst. Sachanlagevermögen und immat. Anlagever.						
27	- Ausz. für Investitionen in das Finanzanlagevermögen						
	Auszahlungen aus Finanzierungstätigkeit						
32	- Auszahlungen für die Tilgung von Krediten und wirtschaftlich vergl. Vorgängen						
	für Investitionen						
	Summe						
	Saldo (Einzahlungen ./ Auszahlungen)						

## Haushaltsplan 2020-2021 Stadt Hadamar

Teilergebnishaushalt Produktgruppe 0639 Tageseinrichtungen für Kinder							
Stadt Hadamar							
Nr.	Bezeichnung	Ergebnis 2018	Ansatz 2019	Ansatz 2020	Ansatz 2021	Plan 2022	Plan 2023
	Ordentliche Erträge						
01	Privatrechtliche Leistungsentgelte						
02	Öffentlich-rechtliche Leistungsentgelte						
03	Kostensatzleistungen und -erstattungen	-565.655,00	-405.000,00	-1.180.000,00	-1.180.000,00	-1.180.000,00	-1.180.000,00
04	Bestandsveränderungen und aktivierte Eigenleistungen						
05	Steuern und steuerähnliche Erträge einschl. Erträge aus gesetzlichen Umlagen						
06	Erträge aus Transferleistungen						
07	Erträge aus Zuweisungen und Zuschüssen für lfd. Zwecke und allgemeine Umlagen						
08	Erträge aus der Auflösung von Sonderposten aus Investitionszuweisungen, -zuschüssen und Investitionsbeiträgen	-6.773,00	-6.772,00	-6.772,00	-6.772,00	-6.773,00	-6.771,88
09	Sonstige ordentliche Erträge						
10	Summe der ordentlichen Erträge (Nr. 1 bis 9)	-572.428,00	-411.772,00	-1.186.772,00	-1.186.772,00	-1.186.773,00	-1.186.771,88
	Ordentliche Aufwendungen						
11	Personalaufwendungen						
12	Versorgungsaufwendungen						
13	Aufwendungen für Sach- und Dienstleistungen	20.923,72	44.470,00	41.570,00	18.070,00	8.070,00	8.070,00
14	Abschreibungen	7.402,00	7.360,00	5.540,00	4.983,00	4.740,00	4.733,96
15	Aufwendungen für Zuweisungen und Zuschüsse sowie besondere Finanzaufwendungen	2.437.936,40	2.295.000,00	2.362.000,00	2.403.000,00	2.436.000,00	2.471.000,00
16	Steueraufwendungen einschl. Aufwendungen aus gesetzlichen Umlageverpflichtungen						
17	Transferaufwendungen			700.000,00	700.000,00	700.000,00	700.000,00
18	Sonstige ordentliche Aufwendungen						
19	Summe der ordentlichen Aufwendungen (Nr. 11 bis 18)	2.466.262,12	2.346.830,00	3.109.110,00	3.126.053,00	3.148.810,00	3.183.803,96
20	Verwaltungsergebnis (Nr. 10 ./ Nr. 19)	1.893.834,12	1.935.058,00	1.922.338,00	1.939.281,00	1.962.037,00	1.997.032,08
21	Finanzerträge						
22	Finanzaufwendungen						
23	Finanzergebnis (Nr. 21 bis Nr. 22)						
24	Ordentliches Ergebnis (Verwaltungsergebnis und Finanzergebnis Nr. 20 und Nr. 23)	1.893.834,12	1.935.058,00	1.922.338,00	1.939.281,00	1.962.037,00	1.997.032,08
25	Außerordentliche Erträge						
26	Außerordentliche Aufwendungen						
27	Außerordentliches Ergebnis (Nr. 25 ./ Nr. 26)						
28	Jahresergebnis vor internen Leistungsbeziehungen	1.893.834,12	1.935.058,00	1.922.338,00	1.939.281,00	1.962.037,00	1.997.032,08
	(ordentliches Ergebnis und außerordentliches Ergebnis Nr. 24 und Nr. 27)						
29	Erlöse der internen Leistungsbeziehungen						
30	Kosten der internen Leistungsbeziehungen		31.000,00	28.900,00	29.300,00	29.700,00	30.100,00
31	Ergebnis der internen Leistungsbeziehungen		31.000,00	28.900,00	29.300,00	29.700,00	30.100,00
32	Jahresergebnis nach internen Leistungsbeziehungen	1.893.834,12	1.966.058,00	1.951.238,00	1.968.581,00	1.991.737,00	2.027.132,08

## Haushaltsplan 2020-2021 Stadt Hadamar

<b>Produktbeschreibung Produkt 063950 Tageseinrichtungen für Kinder</b>		
Stadt Hadamar		
Produktbereich	06	Kinder-/Jugend- und Familienhilfe
Produktgruppe	0639	Tageseinrichtungen für Kinder
Produkt	063950	Tageseinrichtungen für Kinder
<b>Produktinformation</b>		
Kurzbeschreibung	Betreuung von Kindern in Tageseinrichtungen (Kindertagesstätten, Kindergärten, Kinderkrippe)	

## Haushaltsplan 2020-2021 Stadt Hadamar

Teilergebnishaushalt Produkt 063950 Tageseinrichtungen für Kinder							
Stadt Hadamar							
Nr.	Bezeichnung	Ergebnis 2018	Ansatz 2019	Ansatz 2020	Ansatz 2021	Plan 2022	Plan 2023
	Ordentliche Erträge						
01	Privatrechtliche Leistungsentgelte						
02	Öffentlich-rechtliche Leistungsentgelte						
03	Kostensatzleistungen und -erstattungen	-565.655,00	-405.000,00	-1.180.000,00	-1.180.000,00	-1.180.000,00	-1.180.000,00
04	Bestandsveränderungen und aktivierte Eigenleistungen						
05	Steuern und steuerähnliche Erträge einschl. Erträge aus gesetzlichen Umlagen						
06	Erträge aus Transferleistungen						
07	Erträge aus Zuweisungen und Zuschüssen für lfd. Zwecke und allgemeine Umlagen						
08	Erträge aus der Auflösung von Sonderposten aus Investitionszuweisungen, -zuschüssen und Investitionsbeiträgen	-6.773,00	-6.772,00	-6.772,00	-6.772,00	-6.773,00	-6.771,88
09	Sonstige ordentliche Erträge						
10	Summe der ordentlichen Erträge (Nr. 1 bis 9)	-572.428,00	-411.772,00	-1.186.772,00	-1.186.772,00	-1.186.773,00	-1.186.771,88
	Ordentliche Aufwendungen						
11	Personalaufwendungen						
12	Versorgungsaufwendungen						
13	Aufwendungen für Sach- und Dienstleistungen	20.923,72	44.470,00	41.570,00	18.070,00	8.070,00	8.070,00
14	Abschreibungen	7.402,00	7.360,00	5.540,00	4.983,00	4.740,00	4.733,96
15	Aufwendungen für Zuweisungen und Zuschüsse sowie besondere Finanzaufwendungen	2.437.936,40	2.295.000,00	2.362.000,00	2.403.000,00	2.436.000,00	2.471.000,00
16	Steueraufwendungen einschl. Aufwendungen aus gesetzlichen Umlageverpflichtungen						
17	Transferaufwendungen			700.000,00	700.000,00	700.000,00	700.000,00
18	Sonstige ordentliche Aufwendungen						
19	Summe der ordentlichen Aufwendungen (Nr. 11 bis 18)	2.466.262,12	2.346.830,00	3.109.110,00	3.126.053,00	3.148.810,00	3.183.803,96
20	Verwaltungsergebnis (Nr. 10 ./ Nr. 19)	1.893.834,12	1.935.058,00	1.922.338,00	1.939.281,00	1.962.037,00	1.997.032,08
21	Finanzerträge						
22	Finanzaufwendungen						
23	Finanzergebnis (Nr. 21 bis Nr. 22)						
24	Ordentliches Ergebnis (Verwaltungsergebnis und Finanzergebnis Nr. 20 und Nr. 23)	1.893.834,12	1.935.058,00	1.922.338,00	1.939.281,00	1.962.037,00	1.997.032,08
25	Außerordentliche Erträge						
26	Außerordentliche Aufwendungen						
27	Außerordentliches Ergebnis (Nr. 25 ./ Nr. 26)						
28	Jahresergebnis vor internen Leistungsbeziehungen	1.893.834,12	1.935.058,00	1.922.338,00	1.939.281,00	1.962.037,00	1.997.032,08
	(ordentliches Ergebnis und außerordentliches Ergebnis Nr. 24 und Nr. 27)						
29	Erlöse der internen Leistungsbeziehungen						
30	Kosten der internen Leistungsbeziehungen		31.000,00	28.900,00	29.300,00	29.700,00	30.100,00
31	Ergebnis der internen Leistungsbeziehungen		31.000,00	28.900,00	29.300,00	29.700,00	30.100,00
32	Jahresergebnis nach internen Leistungsbeziehungen	1.893.834,12	1.966.058,00	1.951.238,00	1.968.581,00	1.991.737,00	2.027.132,08



## Haushaltsplan 2020-2021 Stadt Hadamar

Teilfinanzhaushalt Produkt 063950 Tageseinrichtungen für Kinder							
Stadt Hadamar							
Nr.	Bezeichnung	Ergebnis 2018	Ansatz 2019	Ansatz 2020	Ansatz 2021	Plan 2022	Plan 2023
	Einzahlungen aus Investitionstätigkeit						
20	+ Einz. aus Investitionszuweis. und Zuschüssen sowie aus Investitionsbeiträgen					250.000,00	600.000,00
21	+ Einz. aus Abgängen von Vermögensgegenständen des Sachanlagevermögens						
	und des immateriellen Anlagevermögens						
22	+ Einz. aus Abgängen von Vermögensgegenständen des Finanzanlagevermögens						
	Einzahlungen aus Finanzierungstätigkeit						
31	+ Einz. aus der Aufnahme von Krediten und wirtschaftlich vergleichbaren Vorgängen						
	für Investitionen						
	Summe					250.000,00	600.000,00
	Auszahlungen aus Investitionstätigkeit						
24A	- Ausz. aus gewährten Investitionszuweisungen und -zuschüssen	-1.250,00				-400.000,00	-1.000.000,00
24	- Ausz. für den Erwerb von Grundstücken und Gebäuden						
25	- Ausz. für Baumaßnahmen						
26	- Ausz. für Investitionen in das sonst. Sachanlagevermögen und immat. Anlagever.						
27	- Ausz. für Investitionen in das Finanzanlagevermögen						
	Auszahlungen aus Finanzierungstätigkeit						
32	- Auszahlungen für die Tilgung von Krediten und wirtschaftlich vergl. Vorgängen						
	für Investitionen						
	Summe	-1.250,00				-400.000,00	-1.000.000,00
	Saldo (Einzahlungen ./ . Auszahlungen)	-1.250,00				-150.000,00	-400.000,00

## Haushaltsplan 2020-2021 Stadt Hadamar

Teilergebnishaushalt Kostenstelle 06395001 Kindergarten Hadamar							
Stadt Hadamar							
Nr.	Bezeichnung	Ergebnis 2018	Ansatz 2019	Ansatz 2020	Ansatz 2021	Plan 2022	Plan 2023
13	Aufwendungen für Sach- und Dienstleistungen		27.500,00				
6161000	Instandh. Gebäude, Außenanl. (Bauunterhaltung)		27.500,00				
15	Aufwendungen für Zuweisungen und Zuschüsse sowie besondere Finanzaufwendungen	393.951,52	357.000,00	406.000,00	412.000,00	418.000,00	424.000,00
7128000	Zuschüsse für laufende Zwecke an übrige Bereiche			406.000,00	412.000,00	418.000,00	424.000,00
7178000	sonstige Erstattungen an übrigen Bereich	393.951,52	357.000,00				
19	Summe der ordentlichen Aufwendungen (Nr. 11 bis 18)	393.951,52	384.500,00	406.000,00	412.000,00	418.000,00	424.000,00
20	Verwaltungsergebnis (Nr. 10 ./ Nr. 19)	393.951,52	384.500,00	406.000,00	412.000,00	418.000,00	424.000,00
24	Ordentliches Ergebnis (Verwaltungsergebnis und Finanzergebnis Nr. 20 und Nr. 23)	393.951,52	384.500,00	406.000,00	412.000,00	418.000,00	424.000,00
28	Jahresergebnis vor internen Leistungsbeziehungen	393.951,52	384.500,00	406.000,00	412.000,00	418.000,00	424.000,00
30	Kosten der internen Leistungsbeziehungen		2.800,00	1.200,00	1.200,00	1.200,00	1.200,00
9100010	Bauhof Aufwand ILV		2.800,00	1.200,00	1.200,00	1.200,00	1.200,00
31	Ergebnis der internen Leistungsbeziehungen		2.800,00	1.200,00	1.200,00	1.200,00	1.200,00
32	Jahresergebnis nach internen Leistungsbeziehungen	393.951,52	387.300,00	407.200,00	413.200,00	419.200,00	425.200,00
<b>Erläuterungen - Teilergebnishaushalt Kostenstelle 06395001 Kindergarten Hadamar</b>							
Erläuterungen zu Sachkonto 7128000 HH.2020 ff.: 406.000 € Kindertagesstätte Hadamar Kostenanteil an den Sach- und Personalkosten							

## Haushaltsplan 2020-2021 Stadt Hadamar

Teilfinanzhaushalt Kostenstelle 06395001 Kindergarten Hadamar							
Stadt Hadamar							
Nr.	Bezeichnung	Ergebnis 2018	Ansatz 2019	Ansatz 2020	Ansatz 2021	Plan 2022	Plan 2023
	Einzahlungen aus Investitionstätigkeit						
20	+ Einz. aus Investitionszuweis. und Zuschüssen sowie aus Investitionsbeiträgen						
21	+ Einz. aus Abgängen von Vermögensgegenständen des Sachanlagevermögens						
	und des immateriellen Anlagevermögens						
22	+ Einz. aus Abgängen von Vermögensgegenständen des Finanzanlagevermögens						
	Einzahlungen aus Finanzierungstätigkeit						
31	+ Einz. aus der Aufnahme von Krediten und wirtschaftlich vergleichbaren Vorgängen						
	für Investitionen						
	Summe						
	Auszahlungen aus Investitionstätigkeit						
24A	- Ausz. aus gewährten Investitionszuweisungen und -zuschüssen						
24	- Ausz. für den Erwerb von Grundstücken und Gebäuden						
25	- Ausz. für Baumaßnahmen						
26	- Ausz. für Investitionen in das sonst. Sachanlagevermögen und immat. Anlagever.						
27	- Ausz. für Investitionen in das Finanzanlagevermögen						
	Auszahlungen aus Finanzierungstätigkeit						
32	- Auszahlungen für die Tilgung von Krediten und wirtschaftlich vergl. Vorgängen						
	für Investitionen						
	Summe						
	Saldo (Einzahlungen ./ Auszahlungen)						

## Haushaltsplan 2020-2021 Stadt Hadamar

Investitionen Kostenstelle 06395001 Kindergarten Hadamar							
Stadt Hadamar							
Nr. Bezeichnung	Jahres- ergebnis 2018	Ansatz 2019	Ansatz 2020	Ansatz 2021	Verpflichtungs- Ermächtigungen	Finanzplan 2022 2023	Bisher bereitgestellt
I063950-02 Kiga Marienfried Hadamar - Dachsanierung							-31.000,00
I063950-05 Kiga Marienfried Hadamar - Möbel etc.							-5.500,00
I063950-10 Kiga Marienfried Hadamar - Außenspielgerät							-3.700,00
I063950-11 Kiga Marienfried Hadamar -Anschaffung Sprossenwand							-600,00
I063950-12 Kiga Marienfried Hadamar - Anschaffung 10 Bänke							-700,00
I063950-18 KiTa Had. - Vogelnechtschaukel							-1.500,00

## Haushaltsplan 2020-2021 Stadt Hadamar

Teilergebnishaushalt Kostenstelle 06395002 Kindergarten Niederhadamar rk							
Stadt Hadamar							
Nr.	Bezeichnung	Ergebnis 2018	Ansatz 2019	Ansatz 2020	Ansatz 2021	Plan 2022	Plan 2023
13	Aufwendungen für Sach- und Dienstleistungen		3.000,00				
6161000	Instandh. Gebäude, Außenanl. (Bauunterhaltung)		3.000,00				
14	Abschreibungen	260,00	220,00	345,00	345,00	345,00	339,28
6615000	Abschr. aktivierte Investzuw.,-zuschüsse u. -beitr	260,00	220,00	345,00	345,00	345,00	339,28
15	Aufwendungen für Zuweisungen und Zuschüsse sowie besondere Finanzaufwendungen	250.782,50	265.000,00	268.000,00	272.000,00	276.000,00	280.000,00
7128000	Zuschüsse für laufende Zwecke an übrige Bereiche			268.000,00	272.000,00	276.000,00	280.000,00
7178000	sonstige Erstattungen an übrigen Bereich	250.782,50	265.000,00				
19	Summe der ordentlichen Aufwendungen (Nr. 11 bis 18)	251.042,50	268.220,00	268.345,00	272.345,00	276.345,00	280.339,28
20	Verwaltungsergebnis (Nr. 10 ././ Nr. 19)	251.042,50	268.220,00	268.345,00	272.345,00	276.345,00	280.339,28
24	Ordentliches Ergebnis (Verwaltungsergebnis und Finanzergebnis Nr. 20 und Nr. 23)	251.042,50	268.220,00	268.345,00	272.345,00	276.345,00	280.339,28
28	Jahresergebnis vor internen Leistungsbeziehungen	251.042,50	268.220,00	268.345,00	272.345,00	276.345,00	280.339,28
30	Kosten der internen Leistungsbeziehungen		700,00	800,00	800,00	800,00	800,00
9100010	Bauhof Aufwand ILV		700,00	800,00	800,00	800,00	800,00
31	Ergebnis der internen Leistungsbeziehungen		700,00	800,00	800,00	800,00	800,00
32	Jahresergebnis nach internen Leistungsbeziehungen	251.042,50	268.920,00	269.145,00	273.145,00	277.145,00	281.139,28
<b>Erläuterungen - Teilergebnishaushalt Kostenstelle 06395002 Kindergarten Niederhadamar rk</b>							
Erläuterungen zu Sachkonto 7128000							
HH.2020 ff.:							
268.000 € Kindertagesstätte Niederhadamar rk							
Kostenanteil an den Sach- und Personalkosten							

## Haushaltsplan 2020-2021 Stadt Hadamar

Teilfinanzhaushalt Kostenstelle 06395002 Kindergarten Niederhadamar rk							
Stadt Hadamar							
Nr.	Bezeichnung	Ergebnis 2018	Ansatz 2019	Ansatz 2020	Ansatz 2021	Plan 2022	Plan 2023
	Einzahlungen aus Investitionstätigkeit						
20	+ Einz. aus Investitionszuweis. und Zuschüssen sowie aus Investitionsbeiträgen						
21	+ Einz. aus Abgängen von Vermögensgegenständen des Sachanlagevermögens						
	und des immateriellen Anlagevermögens						
22	+ Einz. aus Abgängen von Vermögensgegenständen des Finanzanlagevermögens						
	Einzahlungen aus Finanzierungstätigkeit						
31	+ Einz. aus der Aufnahme von Krediten und wirtschaftlich vergleichbaren Vorgängen						
	für Investitionen						
	Summe						
	Auszahlungen aus Investitionstätigkeit						
24A	- Ausz. aus gewährten Investitionszuweisungen und -zuschüssen	-1.250,00					
24	- Ausz. für den Erwerb von Grundstücken und Gebäuden						
25	- Ausz. für Baumaßnahmen						
26	- Ausz. für Investitionen in das sonst. Sachanlagevermögen und immat. Anlagever.						
27	- Ausz. für Investitionen in das Finanzanlagevermögen						
	Auszahlungen aus Finanzierungstätigkeit						
32	- Auszahlungen für die Tilgung von Krediten und wirtschaftlich vergl. Vorgängen						
	für Investitionen						
	Summe	-1.250,00					
	Saldo (Einzahlungen ./ Auszahlungen)	-1.250,00					

## Haushaltsplan 2020-2021 Stadt Hadamar

Investitionen Kostenstelle 06395002 Kindergarten Niederhadamar rk							
Stadt Hadamar							
Nr. Bezeichnung	Jahres- ergebnis 2018	Ansatz 2019	Ansatz 2020	Ansatz 2021	Verpflichtungs- Ermächtigungen	Finanzplan 2022 2023	Bisher bereitgestellt
I063950-01 Kindergarten NH rk - Anteil Umbau zur KiTa							-18.000,00
I063950-16 KiTa Nd.Had. - Anschaffg. Stühle und Tische							-2.200,00
I063950-21 KiTa NHad. rk - Überdachung Bereich Außengelände	-1.250,00						-1.250,00

## Haushaltsplan 2020-2021 Stadt Hadamar

Teilergebnishaushalt Kostenstelle 06395003 Kindergarten Niederhadamar ev							
Stadt Hadamar							
Nr.	Bezeichnung	Ergebnis 2018	Ansatz 2019	Ansatz 2020	Ansatz 2021	Plan 2022	Plan 2023
08	Erträge aus der Auflösung von Sonderposten aus Investitionszuweisungen,	-3.967,00	-3.966,00	-3.966,00	-3.967,00	-3.967,00	-3.966,53
5460100	Erträge Auflös SOPO Invest vom öffentl Bereich	-3.967,00	-3.966,00	-3.966,00	-3.967,00	-3.967,00	-3.966,53
10	Summe der ordentlichen Erträge (Nr. 1 bis 9)	-3.967,00	-3.966,00	-3.966,00	-3.967,00	-3.967,00	-3.966,53
13	Aufwendungen für Sach- und Dienstleistungen	3.104,00	8.470,00	8.570,00	12.570,00	2.570,00	2.570,00
6061000	Materialaufw. für Gebäude u. Außenanlagen	901,76	500,00	500,00	500,00	500,00	500,00
6161000	Instandh. Gebäude, Außenanl. (Bauunterhaltung)	2.202,24	7.400,00	7.500,00	11.500,00	1.500,00	1.500,00
6900100	Beiträge f. Gebäudebezogene Versicherungen		570,00	570,00	570,00	570,00	570,00
14	Abschreibungen	1.136,00	1.136,00	245,00	243,00		
6641000	Abschr. auf andere Anlagen	1.136,00	1.136,00	245,00	243,00		
15	Aufwendungen für Zuweisungen und Zuschüsse sowie besondere Finanzaufwendungen	341.774,40	307.000,00	315.000,00	320.000,00	325.000,00	330.000,00
7128000	Zuschüsse für laufende Zwecke an übrige Bereiche			315.000,00	320.000,00	325.000,00	330.000,00
7178000	sonstige Erstattungen an übrigen Bereich	303.264,00	307.000,00				
7178020	Erstattungen an Kindergärten Bambini Vorschulkind.	38.510,40					
19	Summe der ordentlichen Aufwendungen (Nr. 11 bis 18)	346.014,40	316.606,00	323.815,00	332.813,00	327.570,00	332.570,00
20	Verwaltungsergebnis (Nr. 10 ././ Nr. 19)	342.047,40	312.640,00	319.849,00	328.846,00	323.603,00	328.603,47
24	Ordentliches Ergebnis (Verwaltungsergebnis und Finanzergebnis Nr. 20 und Nr. 23)	342.047,40	312.640,00	319.849,00	328.846,00	323.603,00	328.603,47
28	Jahresergebnis vor internen Leistungsbeziehungen	342.047,40	312.640,00	319.849,00	328.846,00	323.603,00	328.603,47
30	Kosten der internen Leistungsbeziehungen		2.600,00	4.000,00	4.100,00	4.200,00	4.300,00
9100010	Bauhof Aufwand ILV		2.600,00	4.000,00	4.100,00	4.200,00	4.300,00
31	Ergebnis der internen Leistungsbeziehungen		2.600,00	4.000,00	4.100,00	4.200,00	4.300,00
32	Jahresergebnis nach internen Leistungsbeziehungen	342.047,40	315.240,00	323.849,00	332.946,00	327.803,00	332.903,47

**Erläuterungen - Teilergebnishaushalt Kostenstelle 06395003 Kindergarten Niederhadamar ev**

**Erläuterungen zu Sachkonto 6161000**  
 HH.2020:  
 7.500 € davon:  
     1.500 € regulärer Bedarf  
     6.000 € Einbau Enthärtungsanlage

**Erläuterungen zu Sachkonto 6161000**  
 HH.2021:  
 11.500 € davon:  
     1.500 € regulärer Bedarf  
     10.000 € Anstrich Fenster

**Erläuterungen zu Sachkonto 7128000**  
 HH.2020 ff.:  
 315.000 € Kindertagesstätte Niederhadamar ev.  
     Kostenanteil an den Sach- und Personalkosten



## Haushaltsplan 2020-2021 Stadt Hadamar

Teilfinanzhaushalt Kostenstelle 06395003 Kindergarten Niederhadamar ev							
Stadt Hadamar							
Nr.	Bezeichnung	Ergebnis 2018	Ansatz 2019	Ansatz 2020	Ansatz 2021	Plan 2022	Plan 2023
	Einzahlungen aus Investitionstätigkeit						
20	+ Einz. aus Investitionszuweis. und Zuschüssen sowie aus Investitionsbeiträgen						
21	+ Einz. aus Abgängen von Vermögensgegenständen des Sachanlagevermögens						
	und des immateriellen Anlagevermögens						
22	+ Einz. aus Abgängen von Vermögensgegenständen des Finanzanlagevermögens						
	Einzahlungen aus Finanzierungstätigkeit						
31	+ Einz. aus der Aufnahme von Krediten und wirtschaftlich vergleichbaren Vorgängen						
	für Investitionen						
	Summe						
	Auszahlungen aus Investitionstätigkeit						
24A	- Ausz. aus gewährten Investitionszuweisungen und -zuschüssen						
24	- Ausz. für den Erwerb von Grundstücken und Gebäuden						
25	- Ausz. für Baumaßnahmen						
26	- Ausz. für Investitionen in das sonst. Sachanlagevermögen und immat. Anlagever.						
27	- Ausz. für Investitionen in das Finanzanlagevermögen						
	Auszahlungen aus Finanzierungstätigkeit						
32	- Auszahlungen für die Tilgung von Krediten und wirtschaftlich vergl. Vorgängen						
	für Investitionen						
	Summe						
	Saldo (Einzahlungen ./ Auszahlungen)						

## Haushaltsplan 2020-2021 Stadt Hadamar

Investitionen Kostenstelle 06395003 Kindergarten Niederhadamar ev							
Stadt Hadamar							
Nr. Bezeichnung	Jahres- ergebnis 2018	Ansatz 2019	Ansatz 2020	Ansatz 2021	Verpflichtungs- Ermächtigungen	Finanzplan 2022 2023	Bisher bereitgestellt
I063950-06 KiTa Th.Fliedner Niederhadamar - Brandschutzmaßn.							-12.000,00
I063950-07 KiTa Th.Fliedner Nd.Had. - Schaukel/Großspielgerät							-12.000,00
I063950-15 KiTa Th.Fliedner Nd.Had. - Anschaffg. Gefriertruhe							-1.300,00

## Haushaltsplan 2020-2021 Stadt Hadamar

Teilergebnishaushalt Kostenstelle 06395004 Kindergarten Niederzeuzheim							
Stadt Hadamar							
Nr.	Bezeichnung	Ergebnis 2018	Ansatz 2019	Ansatz 2020	Ansatz 2021	Plan 2022	Plan 2023
13	Aufwendungen für Sach- und Dienstleistungen	10.302,22					
6161000	Instandh. Gebäude, Außenanl. (Bauunterhaltung)	10.302,22					
15	Aufwendungen für Zuweisungen und Zuschüsse sowie besondere Finanzaufwendungen	192.690,03	210.000,00	264.000,00	268.000,00	272.000,00	276.000,00
7128000	Zuschüsse für laufende Zwecke an übrige Bereiche			264.000,00	268.000,00	272.000,00	276.000,00
7178000	sonstige Erstattungen an übrigen Bereich	192.690,03	210.000,00				
19	Summe der ordentlichen Aufwendungen (Nr. 11 bis 18)	202.992,25	210.000,00	264.000,00	268.000,00	272.000,00	276.000,00
20	Verwaltungsergebnis (Nr. 10 ./ Nr. 19)	202.992,25	210.000,00	264.000,00	268.000,00	272.000,00	276.000,00
24	Ordentliches Ergebnis (Verwaltungsergebnis und Finanzergebnis Nr. 20 und Nr. 23)	202.992,25	210.000,00	264.000,00	268.000,00	272.000,00	276.000,00
28	Jahresergebnis vor internen Leistungsbeziehungen	202.992,25	210.000,00	264.000,00	268.000,00	272.000,00	276.000,00
30	Kosten der internen Leistungsbeziehungen		100,00	500,00	500,00	500,00	500,00
9100010	Bauhof Aufwand ILV		100,00	500,00	500,00	500,00	500,00
31	Ergebnis der internen Leistungsbeziehungen		100,00	500,00	500,00	500,00	500,00
32	Jahresergebnis nach internen Leistungsbeziehungen	202.992,25	210.100,00	264.500,00	268.500,00	272.500,00	276.500,00
<b>Erläuterungen - Teilergebnishaushalt Kostenstelle 06395004 Kindergarten Niederzeuzheim</b>							
Erläuterungen zu Sachkonto 7128000 HH.2020 ff.: 264.000 € Kindertagesstätte Niederzeuzheim Kostenanteil an den Sach- und Personalkosten							

## Haushaltsplan 2020-2021 Stadt Hadamar

Teilfinanzhaushalt Kostenstelle 06395004 Kindergarten Niederzeuzheim							
Stadt Hadamar							
Nr.	Bezeichnung	Ergebnis 2018	Ansatz 2019	Ansatz 2020	Ansatz 2021	Plan 2022	Plan 2023
	Einzahlungen aus Investitionstätigkeit						
20	+ Einz. aus Investitionszuweis. und Zuschüssen sowie aus Investitionsbeiträgen					250.000,00	600.000,00
21	+ Einz. aus Abgängen von Vermögensgegenständen des Sachanlagevermögens						
	und des immateriellen Anlagevermögens						
22	+ Einz. aus Abgängen von Vermögensgegenständen des Finanzanlagevermögens						
	Einzahlungen aus Finanzierungstätigkeit						
31	+ Einz. aus der Aufnahme von Krediten und wirtschaftlich vergleichbaren Vorgängen						
	für Investitionen						
	Summe					250.000,00	600.000,00
	Auszahlungen aus Investitionstätigkeit						
24A	- Ausz. aus gewährten Investitionszuweisungen und -zuschüssen					-400.000,00	-1.000.000,00
24	- Ausz. für den Erwerb von Grundstücken und Gebäuden						
25	- Ausz. für Baumaßnahmen						
26	- Ausz. für Investitionen in das sonst. Sachanlagevermögen und immat. Anlagever.						
27	- Ausz. für Investitionen in das Finanzanlagevermögen						
	Auszahlungen aus Finanzierungstätigkeit						
32	- Auszahlungen für die Tilgung von Krediten und wirtschaftlich vergl. Vorgängen						
	für Investitionen						
	Summe					-400.000,00	-1.000.000,00
	Saldo (Einzahlungen ./ Auszahlungen)					-150.000,00	-400.000,00

## Haushaltsplan 2020-2021 Stadt Hadamar

Investitionen Kostenstelle 06395004 Kindergarten Niederzeuzheim							
Stadt Hadamar							
Nr. Bezeichnung	Jahres- ergebnis 2018	Ansatz 2019	Ansatz 2020	Ansatz 2021	Verpflichtungs- Ermächtigungen	Finanzplan 2022 2023	Bisher bereitgestellt
I063950-03 Kiga Niederzeuzheim - Dachsanierung							-4.500,00
I063950-04 Kiga Niederzeuzheim - Sanierungsmaßnahmen							-2.000,00
I063950-13 Kiga Niederzeuzheim - Anschaffung Kletterhaus							-1.500,00
I063950-17 KiTa NZ - Anschaffg. Putzmittelschrank							-300,00
I063950-23 NZ. KiTa-Neubau Kostenbeteiligung						-400.000,00 -1.000.000,00	
Z063950-01 NZ. Neubau KiTa - Landeszuweisung						600.000,00	
Z063950-02 NZ. Neubau KiTa - Landeszuweisung Hessenkasse						250.000,00	

## Haushaltsplan 2020-2021 Stadt Hadamar

Teilergebnishaushalt Kostenstelle 06395005 Kindergarten Oberzeuzheim							
Stadt Hadamar							
Nr.	Bezeichnung	Ergebnis 2018	Ansatz 2019	Ansatz 2020	Ansatz 2021	Plan 2022	Plan 2023
15	Aufwendungen für Zuweisungen und Zuschüsse sowie besondere Finanzaufwendungen	162.828,93	171.000,00	162.000,00	165.000,00	167.000,00	170.000,00
7128000	Zuschüsse für laufende Zwecke an übrige Bereiche			162.000,00	165.000,00	167.000,00	170.000,00
7178000	sonstige Erstattungen an übrigen Bereich	162.828,93	171.000,00				
19	Summe der ordentlichen Aufwendungen (Nr. 11 bis 18)	162.828,93	171.000,00	162.000,00	165.000,00	167.000,00	170.000,00
20	Verwaltungsergebnis (Nr. 10 ././ Nr. 19)	162.828,93	171.000,00	162.000,00	165.000,00	167.000,00	170.000,00
24	Ordentliches Ergebnis (Verwaltungsergebnis und Finanzergebnis Nr. 20 und Nr. 23)	162.828,93	171.000,00	162.000,00	165.000,00	167.000,00	170.000,00
28	Jahresergebnis vor internen Leistungsbeziehungen	162.828,93	171.000,00	162.000,00	165.000,00	167.000,00	170.000,00
32	Jahresergebnis nach internen Leistungsbeziehungen	162.828,93	171.000,00	162.000,00	165.000,00	167.000,00	170.000,00
<b>Erläuterungen - Teilergebnishaushalt Kostenstelle 06395005 Kindergarten Oberzeuzheim</b>							
Erläuterungen zu Sachkonto 7128000 HH.2020 ff.: 162.000 € Kindertagesstätte Oberzeuzheim Kostenanteil an den Sach- und Personalkosten							

## Haushaltsplan 2020-2021 Stadt Hadamar

Teilfinanzhaushalt Kostenstelle 06395005 Kindergarten Oberzeuzheim							
Stadt Hadamar							
Nr.	Bezeichnung	Ergebnis 2018	Ansatz 2019	Ansatz 2020	Ansatz 2021	Plan 2022	Plan 2023
	Einzahlungen aus Investitionstätigkeit						
20	+ Einz. aus Investitionszuweis. und Zuschüssen sowie aus Investitionsbeiträgen						
21	+ Einz. aus Abgängen von Vermögensgegenständen des Sachanlagevermögens						
	und des immateriellen Anlagevermögens						
22	+ Einz. aus Abgängen von Vermögensgegenständen des Finanzanlagevermögens						
	Einzahlungen aus Finanzierungstätigkeit						
31	+ Einz. aus der Aufnahme von Krediten und wirtschaftlich vergleichbaren Vorgängen						
	für Investitionen						
	Summe						
	Auszahlungen aus Investitionstätigkeit						
24A	- Ausz. aus gewährten Investitionszuweisungen und -zuschüssen						
24	- Ausz. für den Erwerb von Grundstücken und Gebäuden						
25	- Ausz. für Baumaßnahmen						
26	- Ausz. für Investitionen in das sonst. Sachanlagevermögen und immat. Anlagever.						
27	- Ausz. für Investitionen in das Finanzanlagevermögen						
	Auszahlungen aus Finanzierungstätigkeit						
32	- Auszahlungen für die Tilgung von Krediten und wirtschaftlich vergl. Vorgängen						
	für Investitionen						
	Summe						
	Saldo (Einzahlungen ./ Auszahlungen)						

## Haushaltsplan 2020-2021 Stadt Hadamar

Teilergebnishaushalt Kostenstelle 06395006 Kindergarten Steinbach							
Stadt Hadamar							
Nr.	Bezeichnung	Ergebnis 2018	Ansatz 2019	Ansatz 2020	Ansatz 2021	Plan 2022	Plan 2023
08	Erträge aus der Auflösung von Sonderposten aus Investitionszuweisungen,	-2.806,00	-2.806,00	-2.806,00	-2.805,00	-2.806,00	-2.805,35
5460099	Erträge Auflösung SOPO Sonderinvest. (Tilg. Land)	-2.806,00	-2.806,00	-2.806,00	-2.805,00	-2.806,00	-2.805,35
10	Summe der ordentlichen Erträge (Nr. 1 bis 9)	-2.806,00	-2.806,00	-2.806,00	-2.805,00	-2.806,00	-2.805,35
13	Aufwendungen für Sach- und Dienstleistungen	6.471,69	5.500,00	29.500,00	2.000,00	2.000,00	2.000,00
6061000	Materialaufw. für Gebäude u. Außenanlagen	1.306,56		1.000,00	1.000,00	1.000,00	1.000,00
6161000	Instandh. Gebäude, Außenanl. (Bauunterhaltung)	5.165,13	5.500,00	28.500,00	1.000,00	1.000,00	1.000,00
14	Abschreibungen	6.006,00	6.004,00	4.950,00	4.395,00	4.395,00	4.394,68
6620000	Abschr. Gebäude u. -einr. , SachAnlag., InfrStrktV	4.953,00	4.952,00	4.950,00	4.395,00	4.395,00	4.394,68
6641000	Abschr. auf andere Anlagen	1.053,00	1.052,00				
15	Aufwendungen für Zuweisungen und Zuschüsse sowie besondere Finanzaufwendungen	172.781,59	200.000,00	195.000,00	198.000,00	201.000,00	204.000,00
7128000	Zuschüsse für laufende Zwecke an übrige Bereiche			195.000,00	198.000,00	201.000,00	204.000,00
7178000	sonstige Erstattungen an übrigen Bereich	172.781,59	200.000,00				
19	Summe der ordentlichen Aufwendungen (Nr. 11 bis 18)	185.259,28	211.504,00	229.450,00	204.395,00	207.395,00	210.394,68
20	Verwaltungsergebnis (Nr. 10 ./ Nr. 19)	182.453,28	208.698,00	226.644,00	201.590,00	204.589,00	207.589,33
24	Ordentliches Ergebnis (Verwaltungsergebnis und Finanzergebnis Nr. 20 und Nr. 23)	182.453,28	208.698,00	226.644,00	201.590,00	204.589,00	207.589,33
28	Jahresergebnis vor internen Leistungsbeziehungen	182.453,28	208.698,00	226.644,00	201.590,00	204.589,00	207.589,33
30	Kosten der internen Leistungsbeziehungen		7.000,00	2.400,00	2.400,00	2.400,00	2.400,00
9100010	Bauhof Aufwand ILV		7.000,00	2.400,00	2.400,00	2.400,00	2.400,00
31	Ergebnis der internen Leistungsbeziehungen		7.000,00	2.400,00	2.400,00	2.400,00	2.400,00
32	Jahresergebnis nach internen Leistungsbeziehungen	182.453,28	215.698,00	229.044,00	203.990,00	206.989,00	209.989,33

**Erläuterungen - Teilergebnishaushalt Kostenstelle 06395006 Kindergarten Steinbach**

**Erläuterungen zu Sachkonto 6161000**  
 HH.2020:  
 28.500 € davon:  
     1.000 € regulärer Bedarf  
     17.500 € Reparatur und Erneuerung Heizungsanlage  
     10.000 € Anstrich Fenster

**Erläuterungen zu Sachkonto 7128000**  
 HH.2020 ff.:  
 195.000 € Kindertagesstätte Steinbach  
     Kostenanteil an den Sach- und Personalkosten



## Haushaltsplan 2020-2021 Stadt Hadamar

Teilfinanzhaushalt Kostenstelle 06395006 Kindergarten Steinbach							
Stadt Hadamar							
Nr.	Bezeichnung	Ergebnis 2018	Ansatz 2019	Ansatz 2020	Ansatz 2021	Plan 2022	Plan 2023
	Einzahlungen aus Investitionstätigkeit						
20	+ Einz. aus Investitionszuweis. und Zuschüssen sowie aus Investitionsbeiträgen						
21	+ Einz. aus Abgängen von Vermögensgegenständen des Sachanlagevermögens						
	und des immateriellen Anlagevermögens						
22	+ Einz. aus Abgängen von Vermögensgegenständen des Finanzanlagevermögens						
	Einzahlungen aus Finanzierungstätigkeit						
31	+ Einz. aus der Aufnahme von Krediten und wirtschaftlich vergleichbaren Vorgängen						
	für Investitionen						
	Summe						
	Auszahlungen aus Investitionstätigkeit						
24A	- Ausz. aus gewährten Investitionszuweisungen und -zuschüssen						
24	- Ausz. für den Erwerb von Grundstücken und Gebäuden						
25	- Ausz. für Baumaßnahmen						
26	- Ausz. für Investitionen in das sonst. Sachanlagevermögen und immat. Anlagever.						
27	- Ausz. für Investitionen in das Finanzanlagevermögen						
	Auszahlungen aus Finanzierungstätigkeit						
32	- Auszahlungen für die Tilgung von Krediten und wirtschaftlich vergl. Vorgängen						
	für Investitionen						
	Summe						
	Saldo (Einzahlungen ./ Auszahlungen)						

## Haushaltsplan 2020-2021 Stadt Hadamar

Investitionen Kostenstelle 06395006 Kindergarten Steinbach							
Stadt Hadamar							
Nr. Bezeichnung	Jahres- ergebnis 2018	Ansatz 2019	Ansatz 2020	Ansatz 2021	Verpflichtungs- Ermächtigungen	Finanzplan 2022 2023	Bisher bereitgestellt
I063950-08 Kiga Steinbach - Großspielgerät							-10.000,00
I063950-09 Kiga Steinbach - Umzäunung							-5.000,00

## Haushaltsplan 2020-2021 Stadt Hadamar

### Teilergebnishaushalt Kostenstelle 06395007 Kindergarten Oberweyer

Stadt Hadamar

Nr.	Bezeichnung	Ergebnis 2018	Ansatz 2019	Ansatz 2020	Ansatz 2021	Plan 2022	Plan 2023
15	Aufwendungen für Zuweisungen und Zuschüsse sowie besondere Finanzaufwendungen	136.589,26	145.000,00	164.000,00	167.000,00	169.000,00	171.000,00
7128000	Zuschüsse für laufende Zwecke an übrige Bereiche			164.000,00	167.000,00	169.000,00	171.000,00
7178000	sonstige Erstattungen an übrigen Bereich	136.589,26	145.000,00				
19	Summe der ordentlichen Aufwendungen (Nr. 11 bis 18)	136.589,26	145.000,00	164.000,00	167.000,00	169.000,00	171.000,00
20	Verwaltungsergebnis (Nr. 10 ././ Nr. 19)	136.589,26	145.000,00	164.000,00	167.000,00	169.000,00	171.000,00
24	Ordentliches Ergebnis (Verwaltungsergebnis und Finanzergebnis Nr. 20 und Nr. 23)	136.589,26	145.000,00	164.000,00	167.000,00	169.000,00	171.000,00
28	Jahresergebnis vor internen Leistungsbeziehungen	136.589,26	145.000,00	164.000,00	167.000,00	169.000,00	171.000,00
32	Jahresergebnis nach internen Leistungsbeziehungen	136.589,26	145.000,00	164.000,00	167.000,00	169.000,00	171.000,00

#### Erläuterungen - Teilergebnishaushalt Kostenstelle 06395007 Kindergarten Oberweyer

##### Erläuterungen zu Sachkonto 7128000

HH.2020 ff.:

164.000 € Kindertagesstätte Oberweyer

Kostenanteil an den Sach- und Personalkosten

## Haushaltsplan 2020-2021 Stadt Hadamar

Teilfinanzhaushalt Kostenstelle 06395007 Kindergarten Oberweyer							
Stadt Hadamar							
Nr.	Bezeichnung	Ergebnis 2018	Ansatz 2019	Ansatz 2020	Ansatz 2021	Plan 2022	Plan 2023
	Einzahlungen aus Investitionstätigkeit						
20	+ Einz. aus Investitionszuweis. und Zuschüssen sowie aus Investitionsbeiträgen						
21	+ Einz. aus Abgängen von Vermögensgegenständen des Sachanlagevermögens						
	und des immateriellen Anlagevermögens						
22	+ Einz. aus Abgängen von Vermögensgegenständen des Finanzanlagevermögens						
	Einzahlungen aus Finanzierungstätigkeit						
31	+ Einz. aus der Aufnahme von Krediten und wirtschaftlich vergleichbaren Vorgängen						
	für Investitionen						
	Summe						
	Auszahlungen aus Investitionstätigkeit						
24A	- Ausz. aus gewährten Investitionszuweisungen und -zuschüssen						
24	- Ausz. für den Erwerb von Grundstücken und Gebäuden						
25	- Ausz. für Baumaßnahmen						
26	- Ausz. für Investitionen in das sonst. Sachanlagevermögen und immat. Anlagever.						
27	- Ausz. für Investitionen in das Finanzanlagevermögen						
	Auszahlungen aus Finanzierungstätigkeit						
32	- Auszahlungen für die Tilgung von Krediten und wirtschaftlich vergl. Vorgängen						
	für Investitionen						
	Summe						
	Saldo (Einzahlungen ./- Auszahlungen)						

## Haushaltsplan 2020-2021 Stadt Hadamar

Investitionen Kostenstelle 06395007 Kindergarten Oberweyer							
Stadt Hadamar							
Nr. Bezeichnung	Jahres- ergebnis 2018	Ansatz 2019	Ansatz 2020	Ansatz 2021	Verpflichtungs- Ermächtigungen	Finanzplan 2022 2023	Bisher bereitgestellt
I063950-14 Kiga Oberweyer - Anschaffung Schrank							-1.000,00
I063950-19 KiTa OW - Sonnenschutz							-1.700,00
I063950-20 KiTa OW - Waschmaschine							-250,00

## Haushaltsplan 2020-2021 Stadt Hadamar

Teilergebnishaushalt Kostenstelle 06395008 Kinderkrippe Niederhadamar Bimsalasim							
Stadt Hadamar							
Nr.	Bezeichnung	Ergebnis 2018	Ansatz 2019	Ansatz 2020	Ansatz 2021	Plan 2022	Plan 2023
15	Aufwendungen für Zuweisungen und Zuschüsse sowie besondere Finanzaufwendungen	211.297,17	220.000,00	234.000,00	243.000,00	246.000,00	250.000,00
7128000	Zuschüsse für laufende Zwecke an übrige Bereiche			234.000,00	243.000,00	246.000,00	250.000,00
7178000	sonstige Erstattungen an übrigen Bereich	211.297,17	220.000,00				
19	Summe der ordentlichen Aufwendungen (Nr. 11 bis 18)	211.297,17	220.000,00	234.000,00	243.000,00	246.000,00	250.000,00
20	Verwaltungsergebnis (Nr. 10 ././ Nr. 19)	211.297,17	220.000,00	234.000,00	243.000,00	246.000,00	250.000,00
24	Ordentliches Ergebnis (Verwaltungsergebnis und Finanzergebnis Nr. 20 und Nr. 23)	211.297,17	220.000,00	234.000,00	243.000,00	246.000,00	250.000,00
28	Jahresergebnis vor internen Leistungsbeziehungen	211.297,17	220.000,00	234.000,00	243.000,00	246.000,00	250.000,00
32	Jahresergebnis nach internen Leistungsbeziehungen	211.297,17	220.000,00	234.000,00	243.000,00	246.000,00	250.000,00
<b>Erläuterungen - Teilergebnishaushalt Kostenstelle 06395008 Kinderkrippe Niederhadamar Bimsalasim</b>							
Erläuterungen zu Sachkonto 7128000 HH.2020 ff.: 234.000 € Kinderkrippe Bimsalasim Betriebskostenbeteiligung							

## Haushaltsplan 2020-2021 Stadt Hadamar

Teilfinanzhaushalt Kostenstelle 06395008 Kinderkrippe Niederhadamar Bimsalasin							
Stadt Hadamar							
Nr.	Bezeichnung	Ergebnis 2018	Ansatz 2019	Ansatz 2020	Ansatz 2021	Plan 2022	Plan 2023
	Einzahlungen aus Investitionstätigkeit						
20	+ Einz. aus Investitionszuweis. und Zuschüssen sowie aus Investitionsbeiträgen						
21	+ Einz. aus Abgängen von Vermögensgegenständen des Sachanlagevermögens						
	und des immateriellen Anlagevermögens						
22	+ Einz. aus Abgängen von Vermögensgegenständen des Finanzanlagevermögens						
	Einzahlungen aus Finanzierungstätigkeit						
31	+ Einz. aus der Aufnahme von Krediten und wirtschaftlich vergleichbaren Vorgängen						
	für Investitionen						
	Summe						
	Auszahlungen aus Investitionstätigkeit						
24A	- Ausz. aus gewährten Investitionszuweisungen und -zuschüssen						
24	- Ausz. für den Erwerb von Grundstücken und Gebäuden						
25	- Ausz. für Baumaßnahmen						
26	- Ausz. für Investitionen in das sonst. Sachanlagevermögen und immat. Anlagever.						
27	- Ausz. für Investitionen in das Finanzanlagevermögen						
	Auszahlungen aus Finanzierungstätigkeit						
32	- Auszahlungen für die Tilgung von Krediten und wirtschaftlich vergl. Vorgängen						
	für Investitionen						
	Summe						
	Saldo (Einzahlungen ./ Auszahlungen)						

## Haushaltsplan 2020-2021 Stadt Hadamar

Teilergebnishaushalt Kostenstelle 06395009 Kinderkrippe Hadamar Villa Musica							
Stadt Hadamar							
Nr.	Bezeichnung	Ergebnis 2018	Ansatz 2019	Ansatz 2020	Ansatz 2021	Plan 2022	Plan 2023
15	Aufwendungen für Zuweisungen und Zuschüsse sowie besondere Finanzaufwendungen	193.524,00	215.000,00	267.000,00	271.000,00	275.000,00	279.000,00
7128000	Zuschüsse für laufende Zwecke an übrige Bereiche			267.000,00	271.000,00	275.000,00	279.000,00
7178000	sonstige Erstattungen an übrigen Bereich	193.524,00	215.000,00				
19	Summe der ordentlichen Aufwendungen (Nr. 11 bis 18)	193.524,00	215.000,00	267.000,00	271.000,00	275.000,00	279.000,00
20	Verwaltungsergebnis (Nr. 10 ././ Nr. 19)	193.524,00	215.000,00	267.000,00	271.000,00	275.000,00	279.000,00
24	Ordentliches Ergebnis (Verwaltungsergebnis und Finanzergebnis Nr. 20 und Nr. 23)	193.524,00	215.000,00	267.000,00	271.000,00	275.000,00	279.000,00
28	Jahresergebnis vor internen Leistungsbeziehungen	193.524,00	215.000,00	267.000,00	271.000,00	275.000,00	279.000,00
32	Jahresergebnis nach internen Leistungsbeziehungen	193.524,00	215.000,00	267.000,00	271.000,00	275.000,00	279.000,00
<b>Erläuterungen - Teilergebnishaushalt Kostenstelle 06395009 Kinderkrippe Hadamar Villa Musica</b>							
Erläuterungen zu Sachkonto 7128000 HH.2020 ff.: 267.000 € Kinderkrippe Villa Musica Betriebskostenbeteiligung							



## Haushaltsplan 2020-2021 Stadt Hadamar

Teilfinanzhaushalt Kostenstelle 06395009 Kinderkrippe Hadamar Villa Musica							
Stadt Hadamar							
Nr.	Bezeichnung	Ergebnis 2018	Ansatz 2019	Ansatz 2020	Ansatz 2021	Plan 2022	Plan 2023
	Einzahlungen aus Investitionstätigkeit						
20	+ Einz. aus Investitionszuweis. und Zuschüssen sowie aus Investitionsbeiträgen						
21	+ Einz. aus Abgängen von Vermögensgegenständen des Sachanlagevermögens						
	und des immateriellen Anlagevermögens						
22	+ Einz. aus Abgängen von Vermögensgegenständen des Finanzanlagevermögens						
	Einzahlungen aus Finanzierungstätigkeit						
31	+ Einz. aus der Aufnahme von Krediten und wirtschaftlich vergleichbaren Vorgängen						
	für Investitionen						
	Summe						
	Auszahlungen aus Investitionstätigkeit						
24A	- Ausz. aus gewährten Investitionszuweisungen und -zuschüssen						
24	- Ausz. für den Erwerb von Grundstücken und Gebäuden						
25	- Ausz. für Baumaßnahmen						
26	- Ausz. für Investitionen in das sonst. Sachanlagevermögen und immat. Anlagever.						
27	- Ausz. für Investitionen in das Finanzanlagevermögen						
	Auszahlungen aus Finanzierungstätigkeit						
32	- Auszahlungen für die Tilgung von Krediten und wirtschaftlich vergl. Vorgängen						
	für Investitionen						
	Summe						
	Saldo (Einzahlungen ./ Auszahlungen)						

## Haushaltsplan 2020-2021 Stadt Hadamar

Teilergebnishaushalt Kostenstelle 06395099 Kindertageseinrichtungen allg.							
Stadt Hadamar							
Nr.	Bezeichnung	Ergebnis 2018	Ansatz 2019	Ansatz 2020	Ansatz 2021	Plan 2022	Plan 2023
03	Kostenersatzleistungen und -erstattungen	-565.655,00	-405.000,00	-1.180.000,00	-1.180.000,00	-1.180.000,00	-1.180.000,00
5481020	Kostenerstattg. vom Land - Vorschulkinder	-360.525,00	-150.000,00	-940.000,00	-940.000,00	-940.000,00	-940.000,00
5482000	Kostenerstattungen von Gemeinden/GV	-22.640,00	-55.000,00	-35.000,00	-35.000,00	-35.000,00	-35.000,00
5482010	Kostenerstattungen Kreis - TAG Tagesbetreuung	-182.490,00	-200.000,00	-205.000,00	-205.000,00	-205.000,00	-205.000,00
10	Summe der ordentlichen Erträge (Nr. 1 bis 9)	-565.655,00	-405.000,00	-1.180.000,00	-1.180.000,00	-1.180.000,00	-1.180.000,00
13	Aufwendungen für Sach- und Dienstleistungen	1.045,81		3.500,00	3.500,00	3.500,00	3.500,00
6089000	übriger sonstiger Materialaufwand			3.500,00	3.500,00	3.500,00	3.500,00
6179000	And. sonstige Aufwendungen für bezogene Leistungen	50,00					
6900100	Beiträge f. Gebäudebezogene Versicherungen	995,81					
15	Aufwendungen für Zuweisungen und Zuschüsse sowie besondere Finanzaufwendungen	381.717,00	205.000,00	87.000,00	87.000,00	87.000,00	87.000,00
7128000	Zuschüsse für laufende Zwecke an übrige Bereiche			22.000,00	22.000,00	22.000,00	22.000,00
7172000	sonstige Erstattungen an Gemeinden (GV)	76.358,00	55.000,00	65.000,00	65.000,00	65.000,00	65.000,00
7178020	Erstattungen an Kindergärten Bambini Vorschulkind.	305.359,00	150.000,00				
17	Transferaufwendungen			700.000,00	700.000,00	700.000,00	700.000,00
7220000	Aufwand aus Transferleistungen - sachbezogen -			700.000,00	700.000,00	700.000,00	700.000,00
19	Summe der ordentlichen Aufwendungen (Nr. 11 bis 18)	382.762,81	205.000,00	790.500,00	790.500,00	790.500,00	790.500,00
20	Verwaltungsergebnis (Nr. 10 ./ Nr. 19)	-182.892,19	-200.000,00	-389.500,00	-389.500,00	-389.500,00	-389.500,00
24	Ordentliches Ergebnis (Verwaltungsergebnis und Finanzergebnis Nr. 20 und Nr. 23)	-182.892,19	-200.000,00	-389.500,00	-389.500,00	-389.500,00	-389.500,00
28	Jahresergebnis vor internen Leistungsbeziehungen	-182.892,19	-200.000,00	-389.500,00	-389.500,00	-389.500,00	-389.500,00
30	Kosten der internen Leistungsbeziehungen		17.800,00	20.000,00	20.300,00	20.600,00	20.900,00
9100110	Verwaltung Aufwand ILV		17.800,00	20.000,00	20.300,00	20.600,00	20.900,00
31	Ergebnis der internen Leistungsbeziehungen		17.800,00	20.000,00	20.300,00	20.600,00	20.900,00
32	Jahresergebnis nach internen Leistungsbeziehungen	-182.892,19	-182.200,00	-369.500,00	-369.200,00	-368.900,00	-368.600,00
<b>Erläuterungen - Teilergebnishaushalt Kostenstelle 06395099 Kindertageseinrichtungen allg.</b>							
<b>Erläuterungen zu Sachkonto 5481020</b> HH.2020 ff.: 940.000 € Landesförderung für die sechsstündige Freistellung vom Teilnahme- und Kostenbeitrag für die Betreuung enthalten: 240.000 € voraussichtliche Förderung aus der Neukonzeptionierung der Gewerbesteuerumlage im Rahmen des Programmes "Starke Heimat Hessen"							
<b>Erläuterungen zu Sachkonto 5482000</b> HH.2020 ff.: 35.000 € Erstattungen von Kommunen des Landkreises Limburg-Weilburg für die Betreuung von Kindern aus Nachbarkommunen							
<b>Erläuterungen zu Sachkonto 5482010</b> HH.2020 ff.: 205.000 € Zuwendung des Landkreises Limburg-Weilburg Förderung von Plätzen in Kindertageseinrichtungen							
<b>Erläuterungen zu Sachkonto 6089000</b> HH.2020 f.f.: 3.500 € p.a. Netzwerk "Qualität vor Ort"							

## Haushaltsplan 2020-2021 Stadt Hadamar

### Erläuterungen - Teilergebnishaushalt Kostenstelle 06395099 Kindertageseinrichtungen allg.

#### Erläuterungen zu Sachkonto 7128000

HH.2020 ff.:

22.000 € p.a. Kostenanteil Stadt Hadamar für KiTa-Praktiant/in

#### Erläuterungen zu Sachkonto 7172000

HH.2020 ff.:

65.000 € Erstattungen an Kommunen des Landkreises Limburg-Weilburg  
für die Betreuung von Kindern aus Hadamar

## Haushaltsplan 2020-2021 Stadt Hadamar

Teilfinanzhaushalt Kostenstelle 06395099 Kindertageseinrichtungen allg.							
Stadt Hadamar							
Nr.	Bezeichnung	Ergebnis 2018	Ansatz 2019	Ansatz 2020	Ansatz 2021	Plan 2022	Plan 2023
	Einzahlungen aus Investitionstätigkeit						
20	+ Einz. aus Investitionszuweis. und Zuschüssen sowie aus Investitionsbeiträgen						
21	+ Einz. aus Abgängen von Vermögensgegenständen des Sachanlagevermögens						
	und des immateriellen Anlagevermögens						
22	+ Einz. aus Abgängen von Vermögensgegenständen des Finanzanlagevermögens						
	Einzahlungen aus Finanzierungstätigkeit						
31	+ Einz. aus der Aufnahme von Krediten und wirtschaftlich vergleichbaren Vorgängen						
	für Investitionen						
	Summe						
	Auszahlungen aus Investitionstätigkeit						
24A	- Ausz. aus gewährten Investitionszuweisungen und -zuschüssen						
24	- Ausz. für den Erwerb von Grundstücken und Gebäuden						
25	- Ausz. für Baumaßnahmen						
26	- Ausz. für Investitionen in das sonst. Sachanlagevermögen und immat. Anlagever.						
27	- Ausz. für Investitionen in das Finanzanlagevermögen						
	Auszahlungen aus Finanzierungstätigkeit						
32	- Auszahlungen für die Tilgung von Krediten und wirtschaftlich vergl. Vorgängen						
	für Investitionen						
	Summe						
	Saldo (Einzahlungen ./ Auszahlungen)						

## Haushaltsplan 2020-2021 Stadt Hadamar

Investitionen Kostenstelle 06395099 Kindertageseinrichtungen allg.							
Stadt Hadamar							
Nr. Bezeichnung	Jahres- ergebnis 2018	Ansatz 2019	Ansatz 2020	Ansatz 2021	Verpflichtungs- Ermächtigungen	Finanzplan 2022 2023	Bisher bereitgestellt
KP063950-1 Kindergarten Steinbach							-101.000,00

## Haushaltsplan 2020-2021 Stadt Hadamar

Teilergebnishaushalt Produktgruppe 0640 Sonst.Einrichtg.d.Kinder-,Jugend- u.Familienhilfe							
Stadt Hadamar							
Nr.	Bezeichnung	Ergebnis 2018	Ansatz 2019	Ansatz 2020	Ansatz 2021	Plan 2022	Plan 2023
	Ordentliche Erträge						
01	Privatrechtliche Leistungsentgelte						
02	Öffentlich-rechtliche Leistungsentgelte						
03	Kostensatzleistungen und -erstattungen						
04	Bestandsveränderungen und aktivierte Eigenleistungen						
05	Steuern und steuerähnliche Erträge einschl. Erträge aus gesetzlichen Umlagen						
06	Erträge aus Transferleistungen						
07	Erträge aus Zuweisungen und Zuschüssen für lfd. Zwecke und allgemeine Umlagen						
08	Erträge aus der Auflösung von Sonderposten aus Investitionszuweisungen, -zuschüssen und Investitionsbeiträgen	-38,00	-37,00	-38,00	-37,00	-38,00	-30,00
09	Sonstige ordentliche Erträge						
10	Summe der ordentlichen Erträge (Nr. 1 bis 9)	-38,00	-37,00	-38,00	-37,00	-38,00	-30,00
	Ordentliche Aufwendungen						
11	Personalaufwendungen						
12	Versorgungsaufwendungen						
13	Aufwendungen für Sach- und Dienstleistungen	6.254,90	8.500,00	21.000,00	8.000,00	8.000,00	8.000,00
14	Abschreibungen	12.987,21	11.518,00	10.432,00	10.432,00	9.960,00	5.091,74
15	Aufwendungen für Zuweisungen und Zuschüsse sowie besondere Finanzaufwendungen						
16	Steueraufwendungen einschl. Aufwendungen aus gesetzlichen Umlageverpflichtungen						
17	Transferaufwendungen						
18	Sonstige ordentliche Aufwendungen						
19	Summe der ordentlichen Aufwendungen (Nr. 11 bis 18)	19.242,11	20.018,00	31.432,00	18.432,00	17.960,00	13.091,74
20	Verwaltungsergebnis (Nr. 10 ./ Nr. 19)	19.204,11	19.981,00	31.394,00	18.395,00	17.922,00	13.061,74
21	Finanzerträge						
22	Finanzaufwendungen						
23	Finanzergebnis (Nr. 21 bis Nr. 22)						
24	Ordentliches Ergebnis (Verwaltungsergebnis und Finanzergebnis Nr. 20 und Nr. 23)	19.204,11	19.981,00	31.394,00	18.395,00	17.922,00	13.061,74
25	Außerordentliche Erträge						
26	Außerordentliche Aufwendungen						
27	Außerordentliches Ergebnis (Nr. 25 ./ Nr. 26)						
28	Jahresergebnis vor internen Leistungsbeziehungen	19.204,11	19.981,00	31.394,00	18.395,00	17.922,00	13.061,74
	(ordentliches Ergebnis und außerordentliches Ergebnis Nr. 24 und Nr. 27)						
29	Erlöse der internen Leistungsbeziehungen						
30	Kosten der internen Leistungsbeziehungen		41.700,00	57.100,00	58.000,00	58.900,00	59.800,00
31	Ergebnis der internen Leistungsbeziehungen		41.700,00	57.100,00	58.000,00	58.900,00	59.800,00
32	Jahresergebnis nach internen Leistungsbeziehungen	19.204,11	61.681,00	88.494,00	76.395,00	76.822,00	72.861,74

## Haushaltsplan 2020-2021 Stadt Hadamar

<b>Produktbeschreibung Produkt 064070 Kinderspielplätze</b>		
Stadt Hadamar		
Produktbereich	06	Kinder-/Jugend- und Familienhilfe
Produktgruppe	0640	Sonst.Einrichtg.d.Kinder-,Jugend- u.Familienhilfe
Produkt	064070	Kinderspielplätze
<b>Produktinformation</b>		
Kurzbeschreibung	Betriebung von Kinderspielplätzen	

## Haushaltsplan 2020-2021 Stadt Hadamar

Teilergebnishaushalt Produkt 064070 Kinderspielplätze							
Stadt Hadamar							
Nr.	Bezeichnung	Ergebnis 2018	Ansatz 2019	Ansatz 2020	Ansatz 2021	Plan 2022	Plan 2023
	Ordentliche Erträge						
01	Privatrechtliche Leistungsentgelte						
02	Öffentlich-rechtliche Leistungsentgelte						
03	Kostensatzleistungen und -erstattungen						
04	Bestandsveränderungen und aktivierte Eigenleistungen						
05	Steuern und steuerähnliche Erträge einschl. Erträge aus gesetzlichen Umlagen						
06	Erträge aus Transferleistungen						
07	Erträge aus Zuweisungen und Zuschüssen für lfd. Zwecke und allgemeine Umlagen						
08	Erträge aus der Auflösung von Sonderposten aus Investitionszuweisungen, -zuschüssen und Investitionsbeiträgen	-38,00	-37,00	-38,00	-37,00	-38,00	-30,00
09	Sonstige ordentliche Erträge						
10	Summe der ordentlichen Erträge (Nr. 1 bis 9)	-38,00	-37,00	-38,00	-37,00	-38,00	-30,00
	Ordentliche Aufwendungen						
11	Personalaufwendungen						
12	Versorgungsaufwendungen						
13	Aufwendungen für Sach- und Dienstleistungen	6.254,90	8.500,00	21.000,00	8.000,00	8.000,00	8.000,00
14	Abschreibungen	12.987,21	11.518,00	10.432,00	10.432,00	9.960,00	5.091,74
15	Aufwendungen für Zuweisungen und Zuschüsse sowie besondere Finanzaufwendungen						
16	Steueraufwendungen einschl. Aufwendungen aus gesetzlichen Umlageverpflichtungen						
17	Transferaufwendungen						
18	Sonstige ordentliche Aufwendungen						
19	Summe der ordentlichen Aufwendungen (Nr. 11 bis 18)	19.242,11	20.018,00	31.432,00	18.432,00	17.960,00	13.091,74
20	Verwaltungsergebnis (Nr. 10 ./ Nr. 19)	19.204,11	19.981,00	31.394,00	18.395,00	17.922,00	13.061,74
21	Finanzerträge						
22	Finanzaufwendungen						
23	Finanzergebnis (Nr. 21 bis Nr. 22)						
24	Ordentliches Ergebnis (Verwaltungsergebnis und Finanzergebnis Nr. 20 und Nr. 23)	19.204,11	19.981,00	31.394,00	18.395,00	17.922,00	13.061,74
25	Außerordentliche Erträge						
26	Außerordentliche Aufwendungen						
27	Außerordentliches Ergebnis (Nr. 25 ./ Nr. 26)						
28	Jahresergebnis vor internen Leistungsbeziehungen	19.204,11	19.981,00	31.394,00	18.395,00	17.922,00	13.061,74
	(ordentliches Ergebnis und außerordentliches Ergebnis Nr. 24 und Nr. 27)						
29	Erlöse der internen Leistungsbeziehungen						
30	Kosten der internen Leistungsbeziehungen		41.700,00	57.100,00	58.000,00	58.900,00	59.800,00
31	Ergebnis der internen Leistungsbeziehungen		41.700,00	57.100,00	58.000,00	58.900,00	59.800,00
32	Jahresergebnis nach internen Leistungsbeziehungen	19.204,11	61.681,00	88.494,00	76.395,00	76.822,00	72.861,74



## Haushaltsplan 2020-2021 Stadt Hadamar

Teilfinanzhaushalt Produkt 064070 Kinderspielplätze							
Stadt Hadamar							
Nr.	Bezeichnung	Ergebnis 2018	Ansatz 2019	Ansatz 2020	Ansatz 2021	Plan 2022	Plan 2023
	Einzahlungen aus Investitionstätigkeit						
20	+ Einz. aus Investitionszuweis. und Zuschüssen sowie aus Investitionsbeiträgen			72.000,00	72.000,00		
21	+ Einz. aus Abgängen von Vermögensgegenständen des Sachanlagevermögens						
	und des immateriellen Anlagevermögens						
22	+ Einz. aus Abgängen von Vermögensgegenständen des Finanzanlagevermögens						
	Einzahlungen aus Finanzierungstätigkeit						
31	+ Einz. aus der Aufnahme von Krediten und wirtschaftlich vergleichbaren Vorgängen						
	für Investitionen						
	Summe			72.000,00	72.000,00		
	Auszahlungen aus Investitionstätigkeit						
24A	- Ausz. aus gewährten Investitionszuweisungen und -zuschüssen						
24	- Ausz. für den Erwerb von Grundstücken und Gebäuden			-80.000,00	-80.000,00		
25	- Ausz. für Baumaßnahmen						
26	- Ausz. für Investitionen in das sonst. Sachanlagevermögen und immat. Anlagever.	-12.212,38	-8.000,00	-7.000,00	-22.000,00		
27	- Ausz. für Investitionen in das Finanzanlagevermögen						
	Auszahlungen aus Finanzierungstätigkeit						
32	- Auszahlungen für die Tilgung von Krediten und wirtschaftlich vergl. Vorgängen						
	für Investitionen						
	Summe	-12.212,38	-8.000,00	-87.000,00	-102.000,00		
	Saldo (Einzahlungen ./ Auszahlungen)	-12.212,38	-8.000,00	-15.000,00	-30.000,00		

## Haushaltsplan 2020-2021 Stadt Hadamar

Teilergebnishaushalt Kostenstelle 06407001 Kinderspielplätze							
Stadt Hadamar							
Nr.	Bezeichnung	Ergebnis 2018	Ansatz 2019	Ansatz 2020	Ansatz 2021	Plan 2022	Plan 2023
08	Erträge aus der Auflösung von Sonderposten aus Investitionszuweisungen,	-38,00	-37,00	-38,00	-37,00	-38,00	-30,00
5461000	Erträge Auflös SOPO Invest nicht öffentl Bereich	-38,00	-37,00	-38,00	-37,00	-38,00	-30,00
10	Summe der ordentlichen Erträge (Nr. 1 bis 9)	-38,00	-37,00	-38,00	-37,00	-38,00	-30,00
13	Aufwendungen für Sach- und Dienstleistungen	6.254,90	8.500,00	21.000,00	8.000,00	8.000,00	8.000,00
6061000	Materialaufw. für Gebäude u. Außenanlagen	4.477,04	7.500,00	7.000,00	7.000,00	7.000,00	7.000,00
6063000	Materialaufw. für Einrichtungen und Ausstattungen	1.777,86	1.000,00	1.000,00	1.000,00	1.000,00	1.000,00
6161000	Instandh. Gebäude, Außenanl. (Bauunterhaltung)			13.000,00			
14	Abschreibungen	12.987,21	11.518,00	10.432,00	10.432,00	9.960,00	5.091,74
6642000	Abschr. auf Betriebsausstattung	12.987,21	11.518,00	10.432,00	10.432,00	9.960,00	5.091,74
19	Summe der ordentlichen Aufwendungen (Nr. 11 bis 18)	19.242,11	20.018,00	31.432,00	18.432,00	17.960,00	13.091,74
20	Verwaltungsergebnis (Nr. 10 ././ Nr. 19)	19.204,11	19.981,00	31.394,00	18.395,00	17.922,00	13.061,74
24	Ordentliches Ergebnis (Verwaltungsergebnis und Finanzergebnis Nr. 20 und Nr. 23)	19.204,11	19.981,00	31.394,00	18.395,00	17.922,00	13.061,74
28	Jahresergebnis vor internen Leistungsbeziehungen	19.204,11	19.981,00	31.394,00	18.395,00	17.922,00	13.061,74
30	Kosten der internen Leistungsbeziehungen		41.700,00	57.100,00	58.000,00	58.900,00	59.800,00
9100010	Bauhof Aufwand ILV		41.700,00	57.100,00	58.000,00	58.900,00	59.800,00
31	Ergebnis der internen Leistungsbeziehungen		41.700,00	57.100,00	58.000,00	58.900,00	59.800,00
32	Jahresergebnis nach internen Leistungsbeziehungen	19.204,11	61.681,00	88.494,00	76.395,00	76.822,00	72.861,74
<b>Erläuterungen - Teilergebnishaushalt Kostenstelle 06407001 Kinderspielplätze</b>							
Erläuterungen zu Sachkonto 6161000							
HH.2020:							
13.000 € Spielplatz Oberweyer							
Vordacherneuerung Pausenhalle							

## Haushaltsplan 2020-2021 Stadt Hadamar

Teilfinanzhaushalt Kostenstelle 06407001 Kinderspielplätze							
Stadt Hadamar							
Nr.	Bezeichnung	Ergebnis 2018	Ansatz 2019	Ansatz 2020	Ansatz 2021	Plan 2022	Plan 2023
	Einzahlungen aus Investitionstätigkeit						
20	+ Einz. aus Investitionszuweis. und Zuschüssen sowie aus Investitionsbeiträgen			72.000,00	72.000,00		
21	+ Einz. aus Abgängen von Vermögensgegenständen des Sachanlagevermögens						
	und des immateriellen Anlagevermögens						
22	+ Einz. aus Abgängen von Vermögensgegenständen des Finanzanlagevermögens						
	Einzahlungen aus Finanzierungstätigkeit						
31	+ Einz. aus der Aufnahme von Krediten und wirtschaftlich vergleichbaren Vorgängen						
	für Investitionen						
	Summe			72.000,00	72.000,00		
	Auszahlungen aus Investitionstätigkeit						
24A	- Ausz. aus gewährten Investitionszuweisungen und -zuschüssen						
24	- Ausz. für den Erwerb von Grundstücken und Gebäuden			-80.000,00	-80.000,00		
25	- Ausz. für Baumaßnahmen						
26	- Ausz. für Investitionen in das sonst. Sachanlagevermögen und immat. Anlagever.	-12.212,38	-8.000,00	-7.000,00	-22.000,00		
27	- Ausz. für Investitionen in das Finanzanlagevermögen						
	Auszahlungen aus Finanzierungstätigkeit						
32	- Auszahlungen für die Tilgung von Krediten und wirtschaftlich vergl. Vorgängen						
	für Investitionen						
	Summe	-12.212,38	-8.000,00	-87.000,00	-102.000,00		
	Saldo (Einzahlungen ./- Auszahlungen)	-12.212,38	-8.000,00	-15.000,00	-30.000,00		

## Haushaltsplan 2020-2021 Stadt Hadamar

Investitionen Kostenstelle 06407001 Kinderspielplätze							
Stadt Hadamar							
Nr. Bezeichnung	Jahres- ergebnis 2018	Ansatz 2019	Ansatz 2020	Ansatz 2021	Verpflichtungs- Ermächtigungen	Finanzplan 2022 2023	Bisher bereitgestellt
I064070-01 Kinderspielplätze - Spielgeräte	-10.322,54	-8.000,00	-7.000,00	-22.000,00			-214.800,00
I064070-02 OZ. Bolzplatz - 2 Kleinfeldtore	-1.889,84						-2.500,00
I064070-03 Abenteuerspielplatz für Kinder und Jugendliche			-80.000,00	-80.000,00			-80.000,00
Z064070-01 Zuweisung Abenteuerspielplatz HESSENKASSE			72.000,00	72.000,00			72.000,00
Erläuterungen - Investitionen Kostenstelle 06407001 Kinderspielplätze							
<p>Kinderspielplätze - Spielgeräte</p> <p>HH.2020: 7.000 € Anschaffung(Austausch Spielgeräte)</p> <p>HH.2021: 22.000 € Anschaffung/Austausch Spielgeräte</p> <p style="padding-left: 40px;">Spielplätze OW und NW: Trampoline, Kletterwände, Nestschaukeln</p> <p>Abenteuerspielplatz für Kinder und Jugendliche</p> <p>Haushalt 2020 und 2021:</p> <p>je 80.000 € in 2020 und 2021 für die Anlage eines Abenteuerspielplatzes (Gesamt 160.000 EUR)</p> <p style="padding-left: 40px;">mit angegliedertem/integriertem Bereich für ältere Kinder und Jugendliche</p> <p style="padding-left: 40px;">Sperrvermerk: Die Mittel sind gesperrt, bis ein Konzept für die Errichtung eines Abenteuerspielplatzes vorliegt. Gestaltung und Ausstattung erfolgen in modularer Bauweise. Der Standort ist noch festzulegen. Freigabe durch die Stadtverordnetenversammlung.</p>							

## Haushaltsplan 2020-2021 Stadt Hadamar

Teilergebnishaushalt Produktbereich 07 Gesundheitsdienste							
Stadt Hadamar							
Nr.	Bezeichnung	Ergebnis 2018	Ansatz 2019	Ansatz 2020	Ansatz 2021	Plan 2022	Plan 2023
	Ordentliche Erträge						
01	Privatrechtliche Leistungsentgelte						
02	Öffentlich-rechtliche Leistungsentgelte						
03	Kostensatzleistungen und -erstattungen						
04	Bestandsveränderungen und aktivierte Eigenleistungen						
05	Steuern und steuerähnliche Erträge einschl. Erträge aus gesetzlichen Umlagen						
06	Erträge aus Transferleistungen						
07	Erträge aus Zuweisungen und Zuschüssen für lfd. Zwecke und allgemeine Umlagen						
08	Erträge aus der Auflösung von Sonderposten aus Investitionszuweisungen, -zuschüssen und Investitionsbeiträgen						
09	Sonstige ordentliche Erträge						
10	Summe der ordentlichen Erträge (Nr. 1 bis 9)						
	Ordentliche Aufwendungen						
11	Personalaufwendungen						
12	Versorgungsaufwendungen						
13	Aufwendungen für Sach- und Dienstleistungen						
14	Abschreibungen						
15	Aufwendungen für Zuweisungen und Zuschüsse sowie besondere Finanzaufwendungen	300,00	300,00	300,00	300,00	300,00	300,00
16	Steueraufwendungen einschl. Aufwendungen aus gesetzlichen Umlageverpflichtungen						
17	Transferaufwendungen						
18	Sonstige ordentliche Aufwendungen						
19	Summe der ordentlichen Aufwendungen (Nr. 11 bis 18)	300,00	300,00	300,00	300,00	300,00	300,00
20	Verwaltungsergebnis (Nr. 10 ./ Nr. 19)	300,00	300,00	300,00	300,00	300,00	300,00
21	Finanzerträge						
22	Finanzaufwendungen						
23	Finanzergebnis (Nr. 21 bis Nr. 22)						
24	Ordentliches Ergebnis (Verwaltungsergebnis und Finanzergebnis Nr. 20 und Nr. 23)	300,00	300,00	300,00	300,00	300,00	300,00
25	Außerordentliche Erträge						
26	Außerordentliche Aufwendungen						
27	Außerordentliches Ergebnis (Nr. 25 ./ Nr. 26)						
28	Jahresergebnis vor internen Leistungsbeziehungen	300,00	300,00	300,00	300,00	300,00	300,00
	(ordentliches Ergebnis und außerordentliches Ergebnis Nr. 24 und Nr. 27)						
29	Erlöse der internen Leistungsbeziehungen						
30	Kosten der internen Leistungsbeziehungen						
31	Ergebnis der internen Leistungsbeziehungen						
32	Jahresergebnis nach internen Leistungsbeziehungen	300,00	300,00	300,00	300,00	300,00	300,00

## Haushaltsplan 2020-2021 Stadt Hadamar

Teilergebnishaushalt Produktgruppe 0741 Gesundheitsdienste							
Stadt Hadamar							
Nr.	Bezeichnung	Ergebnis 2018	Ansatz 2019	Ansatz 2020	Ansatz 2021	Plan 2022	Plan 2023
	Ordentliche Erträge						
01	Privatrechtliche Leistungsentgelte						
02	Öffentlich-rechtliche Leistungsentgelte						
03	Kostensersatzleistungen und -erstattungen						
04	Bestandsveränderungen und aktivierte Eigenleistungen						
05	Steuern und steuerähnliche Erträge einschl. Erträge aus gesetzlichen Umlagen						
06	Erträge aus Transferleistungen						
07	Erträge aus Zuweisungen und Zuschüssen für lfd. Zwecke und allgemeine Umlagen						
08	Erträge aus der Auflösung von Sonderposten aus Investitionszuweisungen, -zuschüssen und Investitionsbeiträgen						
09	Sonstige ordentliche Erträge						
10	Summe der ordentlichen Erträge (Nr. 1 bis 9)						
	Ordentliche Aufwendungen						
11	Personalaufwendungen						
12	Versorgungsaufwendungen						
13	Aufwendungen für Sach- und Dienstleistungen						
14	Abschreibungen						
15	Aufwendungen für Zuweisungen und Zuschüsse sowie besondere Finanzaufwendungen	300,00	300,00	300,00	300,00	300,00	300,00
16	Steueraufwendungen einschl. Aufwendungen aus gesetzlichen Umlageverpflichtungen						
17	Transferaufwendungen						
18	Sonstige ordentliche Aufwendungen						
19	Summe der ordentlichen Aufwendungen (Nr. 11 bis 18)	300,00	300,00	300,00	300,00	300,00	300,00
20	Verwaltungsergebnis (Nr. 10 ./ Nr. 19)	300,00	300,00	300,00	300,00	300,00	300,00
21	Finanzerträge						
22	Finanzaufwendungen						
23	Finanzergebnis (Nr. 21 bis Nr. 22)						
24	Ordentliches Ergebnis (Verwaltungsergebnis und Finanzergebnis Nr. 20 und Nr. 23)	300,00	300,00	300,00	300,00	300,00	300,00
25	Außerordentliche Erträge						
26	Außerordentliche Aufwendungen						
27	Außerordentliches Ergebnis (Nr. 25 ./ Nr. 26)						
28	Jahresergebnis vor internen Leistungsbeziehungen	300,00	300,00	300,00	300,00	300,00	300,00
	(ordentliches Ergebnis und außerordentliches Ergebnis Nr. 24 und Nr. 27)						
29	Erlöse der internen Leistungsbeziehungen						
30	Kosten der internen Leistungsbeziehungen						
31	Ergebnis der internen Leistungsbeziehungen						
32	Jahresergebnis nach internen Leistungsbeziehungen	300,00	300,00	300,00	300,00	300,00	300,00

## Haushaltsplan 2020-2021 Stadt Hadamar

<b>Produktbeschreibung Produkt 074120 Gesundheitsdienste</b>		
Stadt Hadamar		
Produktbereich	07	Gesundheitsdienste
Produktgruppe	0741	Gesundheitsdienste
Produkt	074120	Gesundheitsdienste
<b>Produktinformation</b>		
Kurzbeschreibung	Förderung Krankenpflagestation/Sozialstation (Restabwicklung), Förderung entspr. Vereine	

## Haushaltsplan 2020-2021 Stadt Hadamar

Teilergebnishaushalt Produkt 074120 Gesundheitsdienste							
Stadt Hadamar							
Nr.	Bezeichnung	Ergebnis 2018	Ansatz 2019	Ansatz 2020	Ansatz 2021	Plan 2022	Plan 2023
	Ordentliche Erträge						
01	Privatrechtliche Leistungsentgelte						
02	Öffentlich-rechtliche Leistungsentgelte						
03	Kostensatzleistungen und -erstattungen						
04	Bestandsveränderungen und aktivierte Eigenleistungen						
05	Steuern und steuerähnliche Erträge einschl. Erträge aus gesetzlichen Umlagen						
06	Erträge aus Transferleistungen						
07	Erträge aus Zuweisungen und Zuschüssen für lfd. Zwecke und allgemeine Umlagen						
08	Erträge aus der Auflösung von Sonderposten aus Investitionszuweisungen, -zuschüssen und Investitionsbeiträgen						
09	Sonstige ordentliche Erträge						
10	Summe der ordentlichen Erträge (Nr. 1 bis 9)						
	Ordentliche Aufwendungen						
11	Personalaufwendungen						
12	Versorgungsaufwendungen						
13	Aufwendungen für Sach- und Dienstleistungen						
14	Abschreibungen						
15	Aufwendungen für Zuweisungen und Zuschüsse sowie besondere Finanzaufwendungen	300,00	300,00	300,00	300,00	300,00	300,00
16	Steueraufwendungen einschl. Aufwendungen aus gesetzlichen Umlageverpflichtungen						
17	Transferaufwendungen						
18	Sonstige ordentliche Aufwendungen						
19	Summe der ordentlichen Aufwendungen (Nr. 11 bis 18)	300,00	300,00	300,00	300,00	300,00	300,00
20	Verwaltungsergebnis (Nr. 10 ./ Nr. 19)	300,00	300,00	300,00	300,00	300,00	300,00
21	Finanzerträge						
22	Finanzaufwendungen						
23	Finanzergebnis (Nr. 21 bis Nr. 22)						
24	Ordentliches Ergebnis (Verwaltungsergebnis und Finanzergebnis Nr. 20 und Nr. 23)	300,00	300,00	300,00	300,00	300,00	300,00
25	Außerordentliche Erträge						
26	Außerordentliche Aufwendungen						
27	Außerordentliches Ergebnis (Nr. 25 ./ Nr. 26)						
28	Jahresergebnis vor internen Leistungsbeziehungen	300,00	300,00	300,00	300,00	300,00	300,00
	(ordentliches Ergebnis und außerordentliches Ergebnis Nr. 24 und Nr. 27)						
29	Erlöse der internen Leistungsbeziehungen						
30	Kosten der internen Leistungsbeziehungen						
31	Ergebnis der internen Leistungsbeziehungen						
32	Jahresergebnis nach internen Leistungsbeziehungen	300,00	300,00	300,00	300,00	300,00	300,00



## Haushaltsplan 2020-2021 Stadt Hadamar

Teilfinanzhaushalt Produkt 074120 Gesundheitsdienste							
Stadt Hadamar							
Nr.	Bezeichnung	Ergebnis 2018	Ansatz 2019	Ansatz 2020	Ansatz 2021	Plan 2022	Plan 2023
	Einzahlungen aus Investitionstätigkeit						
20	+ Einz. aus Investitionszuweis. und Zuschüssen sowie aus Investitionsbeiträgen						
21	+ Einz. aus Abgängen von Vermögensgegenständen des Sachanlagevermögens						
	und des immateriellen Anlagevermögens						
22	+ Einz. aus Abgängen von Vermögensgegenständen des Finanzanlagevermögens						
	Einzahlungen aus Finanzierungstätigkeit						
31	+ Einz. aus der Aufnahme von Krediten und wirtschaftlich vergleichbaren Vorgängen						
	für Investitionen						
	Summe						
	Auszahlungen aus Investitionstätigkeit						
24A	- Ausz. aus gewährten Investitionszuweisungen und -zuschüssen			-10.000,00			
24	- Ausz. für den Erwerb von Grundstücken und Gebäuden						
25	- Ausz. für Baumaßnahmen						
26	- Ausz. für Investitionen in das sonst. Sachanlagevermögen und immat. Anlagever.			-15.000,00			
27	- Ausz. für Investitionen in das Finanzanlagevermögen						
	Auszahlungen aus Finanzierungstätigkeit						
32	- Auszahlungen für die Tilgung von Krediten und wirtschaftlich vergl. Vorgängen						
	für Investitionen						
	Summe			-25.000,00			
	Saldo (Einzahlungen ./ Auszahlungen)			-25.000,00			

## Haushaltsplan 2020-2021 Stadt Hadamar

Teilergebnishaushalt Kostenstelle 07412099 Gesundheitsdienste allgemein							
Stadt Hadamar							
Nr.	Bezeichnung	Ergebnis 2018	Ansatz 2019	Ansatz 2020	Ansatz 2021	Plan 2022	Plan 2023
15	Aufwendungen für Zuweisungen und Zuschüsse sowie besondere Finanzaufwendungen	300,00	300,00	300,00	300,00	300,00	300,00
7128000	Zuschüsse für laufende Zwecke an übrige Bereiche	300,00	300,00	300,00	300,00	300,00	300,00
19	Summe der ordentlichen Aufwendungen (Nr. 11 bis 18)	300,00	300,00	300,00	300,00	300,00	300,00
20	Verwaltungsergebnis (Nr. 10 ./ Nr. 19)	300,00	300,00	300,00	300,00	300,00	300,00
24	Ordentliches Ergebnis (Verwaltungsergebnis und Finanzergebnis Nr. 20 und Nr. 23)	300,00	300,00	300,00	300,00	300,00	300,00
28	Jahresergebnis vor internen Leistungsbeziehungen	300,00	300,00	300,00	300,00	300,00	300,00
32	Jahresergebnis nach internen Leistungsbeziehungen	300,00	300,00	300,00	300,00	300,00	300,00

## Haushaltsplan 2020-2021 Stadt Hadamar

Teilfinanzhaushalt Kostenstelle 07412099 Gesundheitsdienste allgemein							
Stadt Hadamar							
Nr.	Bezeichnung	Ergebnis 2018	Ansatz 2019	Ansatz 2020	Ansatz 2021	Plan 2022	Plan 2023
	Einzahlungen aus Investitionstätigkeit						
20	+ Einz. aus Investitionszuweis. und Zuschüssen sowie aus Investitionsbeiträgen						
21	+ Einz. aus Abgängen von Vermögensgegenständen des Sachanlagevermögens						
	und des immateriellen Anlagevermögens						
22	+ Einz. aus Abgängen von Vermögensgegenständen des Finanzanlagevermögens						
	Einzahlungen aus Finanzierungstätigkeit						
31	+ Einz. aus der Aufnahme von Krediten und wirtschaftlich vergleichbaren Vorgängen						
	für Investitionen						
	Summe						
	Auszahlungen aus Investitionstätigkeit						
24A	- Ausz. aus gewährten Investitionszuweisungen und -zuschüssen			-10.000,00			
24	- Ausz. für den Erwerb von Grundstücken und Gebäuden						
25	- Ausz. für Baumaßnahmen						
26	- Ausz. für Investitionen in das sonst. Sachanlagevermögen und immat. Anlagever.			-15.000,00			
27	- Ausz. für Investitionen in das Finanzanlagevermögen						
	Auszahlungen aus Finanzierungstätigkeit						
32	- Auszahlungen für die Tilgung von Krediten und wirtschaftlich vergl. Vorgängen						
	für Investitionen						
	Summe			-25.000,00			
	Saldo (Einzahlungen ./- Auszahlungen)			-25.000,00			

## Haushaltsplan 2020-2021 Stadt Hadamar

### Investitionen Kostenstelle 07412099 Gesundheitsdienste allgemein

Stadt Hadamar

Nr. Bezeichnung	Jahres- ergebnis 2018	Ansatz 2019	Ansatz 2020	Ansatz 2021	Verpflichtungs- Ermächtigungen	Finanzplan 2022 2023	Bisher bereitgestellt
I074120-01 St.-Anna-Stiftung Hadamar							-20.000,00
I074120-02 AWO Hadamar - Anlage Kneippgarten			-10.000,00				-10.000,00
I074120-03 Anschaffung Defibrillatoren			-15.000,00				-15.000,00

### Erläuterungen - Investitionen Kostenstelle 07412099 Gesundheitsdienste allgemein

AWO Hadamar - Anlage Kneippgarten

HH.2020:

10.000 EUR Zuschuss an die AWO Arbeiterwohlfahrt Hadamar

zur Anlage eines Kneippgartens

Anschaffung Defibrillatoren

HH.2020:

15.000 EUR Anschaffung Defibrillatoren

für alle Bürgerhäuser und sonstige öffentliche Bereiche

(AED = Automatisierter externer Defibrillator)

## Haushaltsplan 2020-2021 Stadt Hadamar

Teilergebnishaushalt Produktbereich 08 Sportförderung							
Stadt Hadamar							
Nr.	Bezeichnung	Ergebnis 2018	Ansatz 2019	Ansatz 2020	Ansatz 2021	Plan 2022	Plan 2023
	Ordentliche Erträge						
01	Privatrechtliche Leistungsentgelte	-69.906,90	-43.000,00	-55.000,00	-55.000,00	-55.000,00	-55.000,00
02	Öffentlich-rechtliche Leistungsentgelte						
03	Kostensatzleistungen und -erstattungen			-34.500,00	-34.500,00	-34.500,00	-34.500,00
04	Bestandsveränderungen und aktivierte Eigenleistungen						
05	Steuern und steuerähnliche Erträge einschl. Erträge aus gesetzlichen Umlagen						
06	Erträge aus Transferleistungen						
07	Erträge aus Zuweisungen und Zuschüssen für lfd. Zwecke und allgemeine Umlagen						
08	Erträge aus der Auflösung von Sonderposten aus Investitionszuweisungen, -zuschüssen und Investitionsbeiträgen	-13.344,00	-9.500,00	-12.719,00	-5.845,00	-5.844,00	-5.846,13
09	Sonstige ordentliche Erträge	-8.699,33					
10	Summe der ordentlichen Erträge (Nr. 1 bis 9)	-91.950,23	-52.500,00	-102.219,00	-95.345,00	-95.344,00	-95.346,13
	Ordentliche Aufwendungen						
11	Personalaufwendungen						
12	Versorgungsaufwendungen						
13	Aufwendungen für Sach- und Dienstleistungen	112.862,11	101.000,00	165.100,00	174.300,00	161.500,00	162.700,00
14	Abschreibungen	73.055,00	71.612,00	53.207,00	37.334,00	37.328,00	36.753,76
15	Aufwendungen für Zuweisungen und Zuschüsse sowie besondere Finanzaufwendungen	8.500,00	8.500,00	33.500,00	33.500,00	33.500,00	33.500,00
16	Steueraufwendungen einschl. Aufwendungen aus gesetzlichen Umlageverpflichtungen						
17	Transferaufwendungen						
18	Sonstige ordentliche Aufwendungen						
19	Summe der ordentlichen Aufwendungen (Nr. 11 bis 18)	194.417,11	181.112,00	251.807,00	245.134,00	232.328,00	232.953,76
20	Verwaltungsergebnis (Nr. 10 ./ Nr. 19)	102.466,88	128.612,00	149.588,00	149.789,00	136.984,00	137.607,63
21	Finanzerträge						
22	Finanzaufwendungen						
23	Finanzergebnis (Nr. 21 bis Nr. 22)						
24	Ordentliches Ergebnis (Verwaltungsergebnis und Finanzergebnis Nr. 20 und Nr. 23)	102.466,88	128.612,00	149.588,00	149.789,00	136.984,00	137.607,63
25	Außerordentliche Erträge						
26	Außerordentliche Aufwendungen						
27	Außerordentliches Ergebnis (Nr. 25 ./ Nr. 26)						
28	Jahresergebnis vor internen Leistungsbeziehungen	102.466,88	128.612,00	149.588,00	149.789,00	136.984,00	137.607,63
	(ordentliches Ergebnis und außerordentliches Ergebnis Nr. 24 und Nr. 27)						
29	Erlöse der internen Leistungsbeziehungen						
30	Kosten der internen Leistungsbeziehungen		85.200,00	61.600,00	62.500,00	63.400,00	64.300,00
31	Ergebnis der internen Leistungsbeziehungen		85.200,00	61.600,00	62.500,00	63.400,00	64.300,00
32	Jahresergebnis nach internen Leistungsbeziehungen	102.466,88	213.812,00	211.188,00	212.289,00	200.384,00	201.907,63

## Haushaltsplan 2020-2021 Stadt Hadamar

Teilergebnishaushalt Produktgruppe 0842 Förderung des Sports							
Stadt Hadamar							
Nr.	Bezeichnung	Ergebnis 2018	Ansatz 2019	Ansatz 2020	Ansatz 2021	Plan 2022	Plan 2023
	Ordentliche Erträge						
01	Privatrechtliche Leistungsentgelte						
02	Öffentlich-rechtliche Leistungsentgelte						
03	Kostensatzleistungen und -erstattungen						
04	Bestandsveränderungen und aktivierte Eigenleistungen						
05	Steuern und steuerähnliche Erträge einschl. Erträge aus gesetzlichen Umlagen						
06	Erträge aus Transferleistungen						
07	Erträge aus Zuweisungen und Zuschüssen für lfd. Zwecke und allgemeine Umlagen						
08	Erträge aus der Auflösung von Sonderposten aus Investitionszuweisungen, -zuschüssen und Investitionsbeiträgen						
09	Sonstige ordentliche Erträge						
10	Summe der ordentlichen Erträge (Nr. 1 bis 9)						
	Ordentliche Aufwendungen						
11	Personalaufwendungen						
12	Versorgungsaufwendungen						
13	Aufwendungen für Sach- und Dienstleistungen						
14	Abschreibungen						
15	Aufwendungen für Zuweisungen und Zuschüsse sowie besondere Finanzaufwendungen	8.500,00	8.500,00	8.500,00	8.500,00	8.500,00	8.500,00
16	Steueraufwendungen einschl. Aufwendungen aus gesetzlichen Umlageverpflichtungen						
17	Transferaufwendungen						
18	Sonstige ordentliche Aufwendungen						
19	Summe der ordentlichen Aufwendungen (Nr. 11 bis 18)	8.500,00	8.500,00	8.500,00	8.500,00	8.500,00	8.500,00
20	Verwaltungsergebnis (Nr. 10 ./ Nr. 19)	8.500,00	8.500,00	8.500,00	8.500,00	8.500,00	8.500,00
21	Finanzerträge						
22	Finanzaufwendungen						
23	Finanzergebnis (Nr. 21 bis Nr. 22)						
24	Ordentliches Ergebnis (Verwaltungsergebnis und Finanzergebnis Nr. 20 und Nr. 23)	8.500,00	8.500,00	8.500,00	8.500,00	8.500,00	8.500,00
25	Außerordentliche Erträge						
26	Außerordentliche Aufwendungen						
27	Außerordentliches Ergebnis (Nr. 25 ./ Nr. 26)						
28	Jahresergebnis vor internen Leistungsbeziehungen	8.500,00	8.500,00	8.500,00	8.500,00	8.500,00	8.500,00
	(ordentliches Ergebnis und außerordentliches Ergebnis Nr. 24 und Nr. 27)						
29	Erlöse der internen Leistungsbeziehungen						
30	Kosten der internen Leistungsbeziehungen						
31	Ergebnis der internen Leistungsbeziehungen						
32	Jahresergebnis nach internen Leistungsbeziehungen	8.500,00	8.500,00	8.500,00	8.500,00	8.500,00	8.500,00

## Haushaltsplan 2020-2021 Stadt Hadamar

<b>Produktbeschreibung Produkt 084210 Sportförderung</b>		
Stadt Hadamar		
Produktbereich	08	Sportförderung
Produktgruppe	0842	Förderung des Sports
Produkt	084210	Sportförderung
<b>Produktinformation</b>		
Kurzbeschreibung	Förderung des Sports, Vereinsförderung	

## Haushaltsplan 2020-2021 Stadt Hadamar

Teilergebnishaushalt Produkt 084210 Sportförderung							
Stadt Hadamar							
Nr.	Bezeichnung	Ergebnis 2018	Ansatz 2019	Ansatz 2020	Ansatz 2021	Plan 2022	Plan 2023
	Ordentliche Erträge						
01	Privatrechtliche Leistungsentgelte						
02	Öffentlich-rechtliche Leistungsentgelte						
03	Kostensatzleistungen und -erstattungen						
04	Bestandsveränderungen und aktivierte Eigenleistungen						
05	Steuern und steuerähnliche Erträge einschl. Erträge aus gesetzlichen Umlagen						
06	Erträge aus Transferleistungen						
07	Erträge aus Zuweisungen und Zuschüssen für lfd. Zwecke und allgemeine Umlagen						
08	Erträge aus der Auflösung von Sonderposten aus Investitionszuweisungen, -zuschüssen und Investitionsbeiträgen						
09	Sonstige ordentliche Erträge						
10	Summe der ordentlichen Erträge (Nr. 1 bis 9)						
	Ordentliche Aufwendungen						
11	Personalaufwendungen						
12	Versorgungsaufwendungen						
13	Aufwendungen für Sach- und Dienstleistungen						
14	Abschreibungen						
15	Aufwendungen für Zuweisungen und Zuschüsse sowie besondere Finanzaufwendungen	8.500,00	8.500,00	8.500,00	8.500,00	8.500,00	8.500,00
16	Steueraufwendungen einschl. Aufwendungen aus gesetzlichen Umlageverpflichtungen						
17	Transferaufwendungen						
18	Sonstige ordentliche Aufwendungen						
19	Summe der ordentlichen Aufwendungen (Nr. 11 bis 18)	8.500,00	8.500,00	8.500,00	8.500,00	8.500,00	8.500,00
20	Verwaltungsergebnis (Nr. 10 ./ Nr. 19)	8.500,00	8.500,00	8.500,00	8.500,00	8.500,00	8.500,00
21	Finanzerträge						
22	Finanzaufwendungen						
23	Finanzergebnis (Nr. 21 bis Nr. 22)						
24	Ordentliches Ergebnis (Verwaltungsergebnis und Finanzergebnis Nr. 20 und Nr. 23)	8.500,00	8.500,00	8.500,00	8.500,00	8.500,00	8.500,00
25	Außerordentliche Erträge						
26	Außerordentliche Aufwendungen						
27	Außerordentliches Ergebnis (Nr. 25 ./ Nr. 26)						
28	Jahresergebnis vor internen Leistungsbeziehungen	8.500,00	8.500,00	8.500,00	8.500,00	8.500,00	8.500,00
	(ordentliches Ergebnis und außerordentliches Ergebnis Nr. 24 und Nr. 27)						
29	Erlöse der internen Leistungsbeziehungen						
30	Kosten der internen Leistungsbeziehungen						
31	Ergebnis der internen Leistungsbeziehungen						
32	Jahresergebnis nach internen Leistungsbeziehungen	8.500,00	8.500,00	8.500,00	8.500,00	8.500,00	8.500,00



## Haushaltsplan 2020-2021 Stadt Hadamar

Teilfinanzhaushalt Produkt 084210 Sportförderung							
Stadt Hadamar							
Nr.	Bezeichnung	Ergebnis 2018	Ansatz 2019	Ansatz 2020	Ansatz 2021	Plan 2022	Plan 2023
	Einzahlungen aus Investitionstätigkeit						
20	+ Einz. aus Investitionszuweis. und Zuschüssen sowie aus Investitionsbeiträgen						
21	+ Einz. aus Abgängen von Vermögensgegenständen des Sachanlagevermögens						
	und des immateriellen Anlagevermögens						
22	+ Einz. aus Abgängen von Vermögensgegenständen des Finanzanlagevermögens						
	Einzahlungen aus Finanzierungstätigkeit						
31	+ Einz. aus der Aufnahme von Krediten und wirtschaftlich vergleichbaren Vorgängen						
	für Investitionen						
	Summe						
	Auszahlungen aus Investitionstätigkeit						
24A	- Ausz. aus gewährten Investitionszuweisungen und -zuschüssen						
24	- Ausz. für den Erwerb von Grundstücken und Gebäuden						
25	- Ausz. für Baumaßnahmen						
26	- Ausz. für Investitionen in das sonst. Sachanlagevermögen und immat. Anlagever.						
27	- Ausz. für Investitionen in das Finanzanlagevermögen						
	Auszahlungen aus Finanzierungstätigkeit						
32	- Auszahlungen für die Tilgung von Krediten und wirtschaftlich vergl. Vorgängen						
	für Investitionen						
	Summe						
	Saldo (Einzahlungen ./ Auszahlungen)						

## Haushaltsplan 2020-2021 Stadt Hadamar

Teilergebnishaushalt Kostenstelle 08421001 Sportförderung							
Stadt Hadamar							
Nr.	Bezeichnung	Ergebnis 2018	Ansatz 2019	Ansatz 2020	Ansatz 2021	Plan 2022	Plan 2023
15	Aufwendungen für Zuweisungen und Zuschüsse sowie besondere Finanzaufwendungen	8.500,00	8.500,00	8.500,00	8.500,00	8.500,00	8.500,00
7128000	Zuschüsse für laufende Zwecke an übrige Bereiche	8.500,00	8.500,00	8.500,00	8.500,00	8.500,00	8.500,00
19	Summe der ordentlichen Aufwendungen (Nr. 11 bis 18)	8.500,00	8.500,00	8.500,00	8.500,00	8.500,00	8.500,00
20	Verwaltungsergebnis (Nr. 10 ./ Nr. 19)	8.500,00	8.500,00	8.500,00	8.500,00	8.500,00	8.500,00
24	Ordentliches Ergebnis (Verwaltungsergebnis und Finanzergebnis Nr. 20 und Nr. 23)	8.500,00	8.500,00	8.500,00	8.500,00	8.500,00	8.500,00
28	Jahresergebnis vor internen Leistungsbeziehungen	8.500,00	8.500,00	8.500,00	8.500,00	8.500,00	8.500,00
32	Jahresergebnis nach internen Leistungsbeziehungen	8.500,00	8.500,00	8.500,00	8.500,00	8.500,00	8.500,00

## Haushaltsplan 2020-2021 Stadt Hadamar

Teilfinanzhaushalt Kostenstelle 08421001 Sportförderung							
Stadt Hadamar							
Nr.	Bezeichnung	Ergebnis 2018	Ansatz 2019	Ansatz 2020	Ansatz 2021	Plan 2022	Plan 2023
	Einzahlungen aus Investitionstätigkeit						
20	+ Einz. aus Investitionszuweis. und Zuschüssen sowie aus Investitionsbeiträgen						
21	+ Einz. aus Abgängen von Vermögensgegenständen des Sachanlagevermögens						
	und des immateriellen Anlagevermögens						
22	+ Einz. aus Abgängen von Vermögensgegenständen des Finanzanlagevermögens						
	Einzahlungen aus Finanzierungstätigkeit						
31	+ Einz. aus der Aufnahme von Krediten und wirtschaftlich vergleichbaren Vorgängen						
	für Investitionen						
	Summe						
	Auszahlungen aus Investitionstätigkeit						
24A	- Ausz. aus gewährten Investitionszuweisungen und -zuschüssen						
24	- Ausz. für den Erwerb von Grundstücken und Gebäuden						
25	- Ausz. für Baumaßnahmen						
26	- Ausz. für Investitionen in das sonst. Sachanlagevermögen und immat. Anlagever.						
27	- Ausz. für Investitionen in das Finanzanlagevermögen						
	Auszahlungen aus Finanzierungstätigkeit						
32	- Auszahlungen für die Tilgung von Krediten und wirtschaftlich vergl. Vorgängen						
	für Investitionen						
	Summe						
	Saldo (Einzahlungen ./- Auszahlungen)						

## Haushaltsplan 2020-2021 Stadt Hadamar

Investitionen Kostenstelle 08421001 Sportförderung							
Stadt Hadamar							
Nr. Bezeichnung	Jahres- ergebnis 2018	Ansatz 2019	Ansatz 2020	Ansatz 2021	Verpflichtungs- Ermächtigungen	Finanzplan 2022 2023	Bisher bereitgestellt
1084210-01 Sportplätze - Investitionszuschüsse							-4.300,00

## Haushaltsplan 2020-2021 Stadt Hadamar

Teilergebnishaushalt Produktgruppe 0843 Sportstätten und Bäder							
Stadt Hadamar							
Nr.	Bezeichnung	Ergebnis 2018	Ansatz 2019	Ansatz 2020	Ansatz 2021	Plan 2022	Plan 2023
	Ordentliche Erträge						
01	Privatrechtliche Leistungsentgelte	-69.906,90	-43.000,00	-55.000,00	-55.000,00	-55.000,00	-55.000,00
02	Öffentlich-rechtliche Leistungsentgelte						
03	Kostensatzleistungen und -erstattungen			-34.500,00	-34.500,00	-34.500,00	-34.500,00
04	Bestandsveränderungen und aktivierte Eigenleistungen						
05	Steuern und steuerähnliche Erträge einschl. Erträge aus gesetzlichen Umlagen						
06	Erträge aus Transferleistungen						
07	Erträge aus Zuweisungen und Zuschüssen für lfd. Zwecke und allgemeine Umlagen						
08	Erträge aus der Auflösung von Sonderposten aus Investitionszuweisungen, -zuschüssen und Investitionsbeiträgen	-13.344,00	-9.500,00	-12.719,00	-5.845,00	-5.844,00	-5.846,13
09	Sonstige ordentliche Erträge	-8.699,33					
10	Summe der ordentlichen Erträge (Nr. 1 bis 9)	-91.950,23	-52.500,00	-102.219,00	-95.345,00	-95.344,00	-95.346,13
	Ordentliche Aufwendungen						
11	Personalaufwendungen						
12	Versorgungsaufwendungen						
13	Aufwendungen für Sach- und Dienstleistungen	112.862,11	101.000,00	165.100,00	174.300,00	161.500,00	162.700,00
14	Abschreibungen	73.055,00	71.612,00	53.207,00	37.334,00	37.328,00	36.753,76
15	Aufwendungen für Zuweisungen und Zuschüsse sowie besondere Finanzaufwendungen			25.000,00	25.000,00	25.000,00	25.000,00
16	Steueraufwendungen einschl. Aufwendungen aus gesetzlichen Umlageverpflichtungen						
17	Transferaufwendungen						
18	Sonstige ordentliche Aufwendungen						
19	Summe der ordentlichen Aufwendungen (Nr. 11 bis 18)	185.917,11	172.612,00	243.307,00	236.634,00	223.828,00	224.453,76
20	Verwaltungsergebnis (Nr. 10 ./ Nr. 19)	93.966,88	120.112,00	141.088,00	141.289,00	128.484,00	129.107,63
21	Finanzerträge						
22	Finanzaufwendungen						
23	Finanzergebnis (Nr. 21 bis Nr. 22)						
24	Ordentliches Ergebnis (Verwaltungsergebnis und Finanzergebnis Nr. 20 und Nr. 23)	93.966,88	120.112,00	141.088,00	141.289,00	128.484,00	129.107,63
25	Außerordentliche Erträge						
26	Außerordentliche Aufwendungen						
27	Außerordentliches Ergebnis (Nr. 25 ./ Nr. 26)						
28	Jahresergebnis vor internen Leistungsbeziehungen	93.966,88	120.112,00	141.088,00	141.289,00	128.484,00	129.107,63
	(ordentliches Ergebnis und außerordentliches Ergebnis Nr. 24 und Nr. 27)						
29	Erlöse der internen Leistungsbeziehungen						
30	Kosten der internen Leistungsbeziehungen		85.200,00	61.600,00	62.500,00	63.400,00	64.300,00
31	Ergebnis der internen Leistungsbeziehungen		85.200,00	61.600,00	62.500,00	63.400,00	64.300,00
32	Jahresergebnis nach internen Leistungsbeziehungen	93.966,88	205.312,00	202.688,00	203.789,00	191.884,00	193.407,63

## Haushaltsplan 2020-2021 Stadt Hadamar

<b>Produktbeschreibung Produkt 084340 Eigene Sportstätten und Bäder</b>		
Stadt Hadamar		
Produktbereich	08	Sportförderung
Produktgruppe	0843	Sportstätten und Bäder
Produkt	084340	Eigene Sportstätten und Bäder
<b>Produktinformation</b>		
Kurzbeschreibung	Bereitstellung und Betrieb von Sportanlagen, Hallen, Freibad	

## Haushaltsplan 2020-2021 Stadt Hadamar

Teilergebnishaushalt Produkt 084340 Eigene Sportstätten und Bäder							
Stadt Hadamar							
Nr.	Bezeichnung	Ergebnis 2018	Ansatz 2019	Ansatz 2020	Ansatz 2021	Plan 2022	Plan 2023
	Ordentliche Erträge						
01	Privatrechtliche Leistungsentgelte	-69.906,90	-43.000,00	-55.000,00	-55.000,00	-55.000,00	-55.000,00
02	Öffentlich-rechtliche Leistungsentgelte						
03	Kostensatzleistungen und -erstattungen			-34.500,00	-34.500,00	-34.500,00	-34.500,00
04	Bestandsveränderungen und aktivierte Eigenleistungen						
05	Steuern und steuerähnliche Erträge einschl. Erträge aus gesetzlichen Umlagen						
06	Erträge aus Transferleistungen						
07	Erträge aus Zuweisungen und Zuschüssen für lfd. Zwecke und allgemeine Umlagen						
08	Erträge aus der Auflösung von Sonderposten aus Investitionszuweisungen, -zuschüssen und Investitionsbeiträgen	-13.344,00	-9.500,00	-12.719,00	-5.845,00	-5.844,00	-5.846,13
09	Sonstige ordentliche Erträge	-8.699,33					
10	Summe der ordentlichen Erträge (Nr. 1 bis 9)	-91.950,23	-52.500,00	-102.219,00	-95.345,00	-95.344,00	-95.346,13
	Ordentliche Aufwendungen						
11	Personalaufwendungen						
12	Versorgungsaufwendungen						
13	Aufwendungen für Sach- und Dienstleistungen	112.862,11	101.000,00	165.100,00	174.300,00	161.500,00	162.700,00
14	Abschreibungen	73.055,00	71.612,00	53.207,00	37.334,00	37.328,00	36.753,76
15	Aufwendungen für Zuweisungen und Zuschüsse sowie besondere Finanzaufwendungen			25.000,00	25.000,00	25.000,00	25.000,00
16	Steueraufwendungen einschl. Aufwendungen aus gesetzlichen Umlageverpflichtungen						
17	Transferaufwendungen						
18	Sonstige ordentliche Aufwendungen						
19	Summe der ordentlichen Aufwendungen (Nr. 11 bis 18)	185.917,11	172.612,00	243.307,00	236.634,00	223.828,00	224.453,76
20	Verwaltungsergebnis (Nr. 10 ./ Nr. 19)	93.966,88	120.112,00	141.088,00	141.289,00	128.484,00	129.107,63
21	Finanzerträge						
22	Finanzaufwendungen						
23	Finanzergebnis (Nr. 21 bis Nr. 22)						
24	Ordentliches Ergebnis (Verwaltungsergebnis und Finanzergebnis Nr. 20 und Nr. 23)	93.966,88	120.112,00	141.088,00	141.289,00	128.484,00	129.107,63
25	Außerordentliche Erträge						
26	Außerordentliche Aufwendungen						
27	Außerordentliches Ergebnis (Nr. 25 ./ Nr. 26)						
28	Jahresergebnis vor internen Leistungsbeziehungen	93.966,88	120.112,00	141.088,00	141.289,00	128.484,00	129.107,63
	(ordentliches Ergebnis und außerordentliches Ergebnis Nr. 24 und Nr. 27)						
29	Erlöse der internen Leistungsbeziehungen						
30	Kosten der internen Leistungsbeziehungen		85.200,00	61.600,00	62.500,00	63.400,00	64.300,00
31	Ergebnis der internen Leistungsbeziehungen		85.200,00	61.600,00	62.500,00	63.400,00	64.300,00
32	Jahresergebnis nach internen Leistungsbeziehungen	93.966,88	205.312,00	202.688,00	203.789,00	191.884,00	193.407,63

## Haushaltsplan 2020-2021 Stadt Hadamar

Teilfinanzhaushalt Produkt 084340 Eigene Sportstätten und Bäder							
Stadt Hadamar							
Nr.	Bezeichnung	Ergebnis 2018	Ansatz 2019	Ansatz 2020	Ansatz 2021	Plan 2022	Plan 2023
	Einzahlungen aus Investitionstätigkeit						
20	+ Einz. aus Investitionszuweis. und Zuschüssen sowie aus Investitionsbeiträgen			540.000,00	292.500,00		
21	+ Einz. aus Abgängen von Vermögensgegenständen des Sachanlagevermögens						
	und des immateriellen Anlagevermögens						
22	+ Einz. aus Abgängen von Vermögensgegenständen des Finanzanlagevermögens						
	Einzahlungen aus Finanzierungstätigkeit						
31	+ Einz. aus der Aufnahme von Krediten und wirtschaftlich vergleichbaren Vorgängen						
	für Investitionen						
	Summe			540.000,00	292.500,00		
	Auszahlungen aus Investitionstätigkeit						
24A	- Ausz. aus gewährten Investitionszuweisungen und -zuschüssen			-609.300,00	-325.000,00		
24	- Ausz. für den Erwerb von Grundstücken und Gebäuden						
25	- Ausz. für Baumaßnahmen						
26	- Ausz. für Investitionen in das sonst. Sachanlagevermögen und immat. Anlagever.			-6.800,00			
27	- Ausz. für Investitionen in das Finanzanlagevermögen						
	Auszahlungen aus Finanzierungstätigkeit						
32	- Auszahlungen für die Tilgung von Krediten und wirtschaftlich vergl. Vorgängen						
	für Investitionen						
	Summe			-616.100,00	-325.000,00		
	Saldo (Einzahlungen ./- Auszahlungen)			-76.100,00	-32.500,00		



## Haushaltsplan 2020-2021 Stadt Hadamar

Teilergebnishaushalt Kostenstelle 08434001 Freibad Hadamar							
Stadt Hadamar							
Nr.	Bezeichnung	Ergebnis 2018	Ansatz 2019	Ansatz 2020	Ansatz 2021	Plan 2022	Plan 2023
01	Privatrechtliche Leistungsentgelte	-69.906,90	-43.000,00	-55.000,00	-55.000,00	-55.000,00	-55.000,00
5003000	Umsatzerlöse aus Überlassung Gebäude und Räume	-4.638,40	-5.000,00	-5.000,00	-5.000,00	-5.000,00	-5.000,00
5090000	sonstige Umsatzerlöse	-65.268,50	-38.000,00	-50.000,00	-50.000,00	-50.000,00	-50.000,00
03	Kostenersatzleistungen und -erstattungen			-34.500,00	-34.500,00	-34.500,00	-34.500,00
5487000	Kostenerstattungen von priv Unternehmen			-34.500,00	-34.500,00	-34.500,00	-34.500,00
08	Erträge aus der Auflösung von Sonderposten aus Investitionszuweisungen,	-2.000,00	-2.000,00	-2.000,00	-2.000,00	-2.000,00	-2.000,11
5460099	Erträge Auflösung SOPO Sonderinvest. (Tilg. Land)	-2.000,00	-2.000,00	-2.000,00	-2.000,00	-2.000,00	-2.000,11
09	Sonstige ordentliche Erträge	-8.699,33					
5391000	Steuererstattungen	-8.699,33					
10	Summe der ordentlichen Erträge (Nr. 1 bis 9)	-80.606,23	-45.000,00	-91.500,00	-91.500,00	-91.500,00	-91.500,11
13	Aufwendungen für Sach- und Dienstleistungen	108.945,43	97.800,00	160.300,00	169.500,00	156.700,00	157.900,00
6010100	Aufw. für Büromat. u. Drucks. d. Verw. u. ähnl. Ei	558,26	500,00	100,00	100,00	100,00	100,00
6051000	Strom	22.121,47	20.000,00	21.000,00	21.000,00	21.000,00	21.000,00
6056000	Wasser	12.964,89	10.000,00	12.000,00	12.000,00	12.000,00	12.000,00
6057000	Abwasser	19.374,83	15.000,00	19.000,00	19.000,00	19.000,00	19.000,00
6061000	Materialaufw. für Gebäude u. Außenanlagen	3.504,64	8.000,00	8.000,00	8.000,00	8.000,00	8.000,00
6062000	Materialaufw. für techn. Anlagen in Betriebsbauten	9.615,90	10.000,00	3.000,00			
6063000	Materialaufw. für Einrichtungen und Ausstattungen	1.385,96					
6081000	Reinigungsmaterial		50,00	50,00	50,00	50,00	50,00
6089000	übriger sonstiger Materialaufwand	105,32	50,00	50,00	50,00	50,00	50,00
6139000	sonstige weitere Fremdleistungen	30.291,03	26.000,00	83.300,00	84.500,00	85.700,00	86.900,00
6161000	Instandh. Gebäude, Außenanl. (Bauunterhaltung)	572,69	5.000,00	5.000,00	19.000,00	5.000,00	5.000,00
6162000	Instandh. von techn. Anlagen in Betriebsbauten	4.706,34					
6163000	Instandh. von Einrichtungen und Ausstattungen	378,42					
6171000	Aufwendungen für Fremdensorgung	2.238,92	400,00	2.500,00	2.500,00	2.500,00	2.500,00
6179000	And. sonstige Aufwendungen für bezogene Leistungen		1.000,00	1.000,00	1.000,00	1.000,00	1.000,00
6832000	Telefonkosten	717,70	300,00	750,00	750,00	750,00	750,00
6861000	Aufw. für Öffentlichkeitsarbeit			3.000,00			
6900100	Beiträge f. Gebäudebezogene Versicherungen	409,06	400,00	450,00	450,00	450,00	450,00
6909000	Beiträge für sonstige Versicherungen		1.100,00	1.100,00	1.100,00	1.100,00	1.100,00
14	Abschreibungen	37.353,00	37.362,00	37.353,00	33.884,00	33.878,00	33.303,93
6620000	Abschr. Gebäude u. -eintr. , SachAnlag., InfrStrktV	33.405,00	33.465,00	33.405,00	29.938,00	29.938,00	29.936,84
6630000	Abschr. auf techn. Anlagen u. Maschinen	51,00		51,00	50,00	43,00	
6641000	Abschr. auf andere Anlagen	490,00	490,00	490,00	489,00	490,00	489,98
6642000	Abschr. auf Betriebsausstattung	3.407,00	3.407,00	3.407,00	3.407,00	3.407,00	2.877,11
15	Aufwendungen für Zuweisungen und Zuschüsse sowie besondere Finanzaufwendungen			25.000,00	25.000,00	25.000,00	25.000,00
7177000	sonstige Erstattungen an private Unternehmen			25.000,00	25.000,00	25.000,00	25.000,00
19	Summe der ordentlichen Aufwendungen (Nr. 11 bis 18)	146.298,43	135.162,00	222.653,00	228.384,00	215.578,00	216.203,93
20	Verwaltungsergebnis (Nr. 10 ././ Nr. 19)	65.692,20	90.162,00	131.153,00	136.884,00	124.078,00	124.703,82
24	Ordentliches Ergebnis (Verwaltungsergebnis und Finanzergebnis Nr. 20 und Nr. 23)	65.692,20	90.162,00	131.153,00	136.884,00	124.078,00	124.703,82
28	Jahresergebnis vor internen Leistungsbeziehungen	65.692,20	90.162,00	131.153,00	136.884,00	124.078,00	124.703,82

## Haushaltsplan 2020-2021 Stadt Hadamar

### Teilergebnishaushalt Kostenstelle 08434001 Freibad Hadamar

Stadt Hadamar

Nr.	Bezeichnung	Ergebnis 2018	Ansatz 2019	Ansatz 2020	Ansatz 2021	Plan 2022	Plan 2023
30	Kosten der internen Leistungsbeziehungen		85.200,00	61.600,00	62.500,00	63.400,00	64.300,00
9100010	Bauhof Aufwand ILV		1.000,00	2.200,00	2.200,00	2.200,00	2.200,00
9100110	Verwaltung Aufwand ILV		84.200,00	59.400,00	60.300,00	61.200,00	62.100,00
31	Ergebnis der internen Leistungsbeziehungen		85.200,00	61.600,00	62.500,00	63.400,00	64.300,00
32	Jahresergebnis nach internen Leistungsbeziehungen	65.692,20	175.362,00	192.753,00	199.384,00	187.478,00	189.003,82

### Erläuterungen - Teilergebnishaushalt Kostenstelle 08434001 Freibad Hadamar

#### Erläuterungen zu Sachkonto 5487000

HH.2020 ff.:

34.500 € Kostenerstattung der Betreiberfirma für die Gestellung des Schwimmmeistergehilfen

#### Erläuterungen zu Sachkonto 6062000

HH.2020:

3.000 € Austausch Schwallwasserpumpe Kinderbecken

#### Erläuterungen zu Sachkonto 6139000

HH.2020 ff.:

83.300 € in 2020; 84.500 € in 2021

Kostenzahlung für den Betrieb des Freibades an den externen Betreiber

#### Erläuterungen zu Sachkonto 6161000

HH.2021:

19.000 € davon:

5.000 € regulärer Bedarf

14.000 € Gebäudeverkleidung Umkleidetrakt

#### Erläuterungen zu Sachkonto 6861000

HH.2020:

3.000 € Mittel für Durchführung Schwimmbadfest

#### Erläuterungen zu Sachkonto 7177000

HH.2020 ff.:

25.000 € Anteilige Weiterleitung der Eintrittsgelder an die private Betreiberfirma

## Haushaltsplan 2020-2021 Stadt Hadamar

Teilfinanzhaushalt Kostenstelle 08434001 Freibad Hadamar							
Stadt Hadamar							
Nr.	Bezeichnung	Ergebnis 2018	Ansatz 2019	Ansatz 2020	Ansatz 2021	Plan 2022	Plan 2023
	Einzahlungen aus Investitionstätigkeit						
20	+ Einz. aus Investitionszuweis. und Zuschüssen sowie aus Investitionsbeiträgen						
21	+ Einz. aus Abgängen von Vermögensgegenständen des Sachanlagevermögens						
	und des immateriellen Anlagevermögens						
22	+ Einz. aus Abgängen von Vermögensgegenständen des Finanzanlagevermögens						
	Einzahlungen aus Finanzierungstätigkeit						
31	+ Einz. aus der Aufnahme von Krediten und wirtschaftlich vergleichbaren Vorgängen						
	für Investitionen						
	Summe						
	Auszahlungen aus Investitionstätigkeit						
24A	- Ausz. aus gewährten Investitionszuweisungen und -zuschüssen						
24	- Ausz. für den Erwerb von Grundstücken und Gebäuden						
25	- Ausz. für Baumaßnahmen						
26	- Ausz. für Investitionen in das sonst. Sachanlagevermögen und immat. Anlagever.			-6.800,00			
27	- Ausz. für Investitionen in das Finanzanlagevermögen						
	Auszahlungen aus Finanzierungstätigkeit						
32	- Auszahlungen für die Tilgung von Krediten und wirtschaftlich vergl. Vorgängen						
	für Investitionen						
	Summe			-6.800,00			
	Saldo (Einzahlungen ./- Auszahlungen)			-6.800,00			

## Haushaltsplan 2020-2021 Stadt Hadamar

Investitionen Kostenstelle 08434001 Freibad Hadamar							
Stadt Hadamar							
Nr. Bezeichnung	Jahres- ergebnis 2018	Ansatz 2019	Ansatz 2020	Ansatz 2021	Verpflichtungs- Ermächtigungen	Finanzplan 2022 2023	Bisher bereitgestellt
I084340-09 Freibad - Ersatzbepflanzung Bäume							-2.000,00
I084340-14 Freibad - Anschaffung Sonnenschirme							-1.000,00
I084340-15 Freibad - Erneuerung Regeltechnik							-4.500,00
I084340-17 Freibad - Dosierpumpe PH-Regulierung							-1.500,00
I084340-19 Freibad - Anschaffung Laubgebläse							-500,00
I084340-20 Freibad - Bodenstaubsauger Kinderbecken							-1.600,00
I084340-21 Freibad - Edelstahlrutsche Nichtschwimmerbecken							-11.000,00
I084340-24 Freibad - Werbeschild							-1.500,00
I084340-26 Freibad - Anschaffung pH-Messgerät							-800,00
I084340-28 Freibad - Anschaffung Sonnensegel			-5.000,00				-5.000,00
I084340-29 Freibad - Anschaffung Liegen			-1.800,00				-1.800,00
KP084340-2 Freibad Maßnahmen Konjunkturprogramm							-87.000,00
<b>Erläuterungen - Investitionen Kostenstelle 08434001 Freibad Hadamar</b>							
Freibad - Anschaffung Sonnensegel							
HH.2020:							
5.000 € Anschaffung Sonnensegel							
Freibad - Anschaffung Liegen							
HH.2020:							
1.800 € Anschaffung neue Liegen							

## Haushaltsplan 2020-2021 Stadt Hadamar

Teilergebnishaushalt Kostenstelle 08434011 Sporthalle Steinbach							
Stadt Hadamar							
Nr.	Bezeichnung	Ergebnis 2018	Ansatz 2019	Ansatz 2020	Ansatz 2021	Plan 2022	Plan 2023
08	Erträge aus der Auflösung von Sonderposten aus Investitionszuweisungen,	-1.337,00		-1.337,00	-1.338,00	-1.337,00	-1.337,99
5460100	Erträge Auflös SOPO Invest vom öffentl Bereich	-1.337,00		-1.337,00	-1.338,00	-1.337,00	-1.337,99
10	Summe der ordentlichen Erträge (Nr. 1 bis 9)	-1.337,00		-1.337,00	-1.338,00	-1.337,00	-1.337,99
13	Aufwendungen für Sach- und Dienstleistungen	468,87					
6900100	Beiträge f. Gebäudebezogene Versicherungen	468,87					
14	Abschreibungen	955,00					
6642000	Abschr. auf Betriebsausstattung	955,00					
19	Summe der ordentlichen Aufwendungen (Nr. 11 bis 18)	1.423,87					
20	Verwaltungsergebnis (Nr. 10 ././ Nr. 19)	86,87		-1.337,00	-1.338,00	-1.337,00	-1.337,99
24	Ordentliches Ergebnis (Verwaltungsergebnis und Finanzergebnis Nr. 20 und Nr. 23)	86,87		-1.337,00	-1.338,00	-1.337,00	-1.337,99
28	Jahresergebnis vor internen Leistungsbeziehungen	86,87		-1.337,00	-1.338,00	-1.337,00	-1.337,99
32	Jahresergebnis nach internen Leistungsbeziehungen	86,87		-1.337,00	-1.338,00	-1.337,00	-1.337,99

## Haushaltsplan 2020-2021 Stadt Hadamar

Teilfinanzhaushalt Kostenstelle 08434011 Sporthalle Steinbach							
Stadt Hadamar							
Nr.	Bezeichnung	Ergebnis 2018	Ansatz 2019	Ansatz 2020	Ansatz 2021	Plan 2022	Plan 2023
	Einzahlungen aus Investitionstätigkeit						
20	+ Einz. aus Investitionszuweis. und Zuschüssen sowie aus Investitionsbeiträgen						
21	+ Einz. aus Abgängen von Vermögensgegenständen des Sachanlagevermögens						
	und des immateriellen Anlagevermögens						
22	+ Einz. aus Abgängen von Vermögensgegenständen des Finanzanlagevermögens						
	Einzahlungen aus Finanzierungstätigkeit						
31	+ Einz. aus der Aufnahme von Krediten und wirtschaftlich vergleichbaren Vorgängen						
	für Investitionen						
	Summe						
	Auszahlungen aus Investitionstätigkeit						
24A	- Ausz. aus gewährten Investitionszuweisungen und -zuschüssen						
24	- Ausz. für den Erwerb von Grundstücken und Gebäuden						
25	- Ausz. für Baumaßnahmen						
26	- Ausz. für Investitionen in das sonst. Sachanlagevermögen und immat. Anlagever.						
27	- Ausz. für Investitionen in das Finanzanlagevermögen						
	Auszahlungen aus Finanzierungstätigkeit						
32	- Auszahlungen für die Tilgung von Krediten und wirtschaftlich vergl. Vorgängen						
	für Investitionen						
	Summe						
	Saldo (Einzahlungen ./ Auszahlungen)						

## Haushaltsplan 2020-2021 Stadt Hadamar

Investitionen Kostenstelle 08434011 Sporthalle Steinbach							
Stadt Hadamar							
Nr. Bezeichnung	Jahres- ergebnis 2018	Ansatz 2019	Ansatz 2020	Ansatz 2021	Verpflichtungs- Ermächtigungen	Finanzplan 2022 2023	Bisher bereitgestellt
I084340-03 Sporthalle Steinbach - Energetische Maßnahmen							-135.000,00
I084340-04 Sporthalle Steinbach - Altenbegegnungsstätte							-73.000,00
I084340-05 Sporthalle Steinbach - Erneuerung Mobiliar							-8.000,00

## Haushaltsplan 2020-2021 Stadt Hadamar

Teilergebnishaushalt Kostenstelle 08434012 Sporthalle Niederzeuzheim							
Stadt Hadamar							
Nr.	Bezeichnung	Ergebnis 2018	Ansatz 2019	Ansatz 2020	Ansatz 2021	Plan 2022	Plan 2023
08	Erträge aus der Auflösung von Sonderposten aus Investitionszuweisungen,	-2.507,00		-2.508,00	-2.507,00	-2.507,00	-2.508,03
5460100	Erträge Auflös SOPO Invest vom öffentl Bereich	-2.467,00		-2.468,00	-2.467,00	-2.468,00	-2.467,74
5469000	Erträge Auflösung von sonst SOPO aus Investitionen	-40,00		-40,00	-40,00	-39,00	-40,29
10	Summe der ordentlichen Erträge (Nr. 1 bis 9)	-2.507,00		-2.508,00	-2.507,00	-2.507,00	-2.508,03
13	Aufwendungen für Sach- und Dienstleistungen	527,51					
6900100	Beiträge f. Gebäudebezogene Versicherungen	527,51					
14	Abschreibungen	497,00					
6630000	Abschr. auf techn. Anlagen u. Maschinen	203,00					
6642000	Abschr. auf Betriebsausstattung	294,00					
19	Summe der ordentlichen Aufwendungen (Nr. 11 bis 18)	1.024,51					
20	Verwaltungsergebnis (Nr. 10 ././ Nr. 19)	-1.482,49		-2.508,00	-2.507,00	-2.507,00	-2.508,03
24	Ordentliches Ergebnis (Verwaltungsergebnis und Finanzergebnis Nr. 20 und Nr. 23)	-1.482,49		-2.508,00	-2.507,00	-2.507,00	-2.508,03
28	Jahresergebnis vor internen Leistungsbeziehungen	-1.482,49		-2.508,00	-2.507,00	-2.507,00	-2.508,03
32	Jahresergebnis nach internen Leistungsbeziehungen	-1.482,49		-2.508,00	-2.507,00	-2.507,00	-2.508,03



## Haushaltsplan 2020-2021 Stadt Hadamar

Teilfinanzhaushalt Kostenstelle 08434012 Sporthalle Niederzeuzheim							
Stadt Hadamar							
Nr.	Bezeichnung	Ergebnis 2018	Ansatz 2019	Ansatz 2020	Ansatz 2021	Plan 2022	Plan 2023
	Einzahlungen aus Investitionstätigkeit						
20	+ Einz. aus Investitionszuweis. und Zuschüssen sowie aus Investitionsbeiträgen						
21	+ Einz. aus Abgängen von Vermögensgegenständen des Sachanlagevermögens						
	und des immateriellen Anlagevermögens						
22	+ Einz. aus Abgängen von Vermögensgegenständen des Finanzanlagevermögens						
	Einzahlungen aus Finanzierungstätigkeit						
31	+ Einz. aus der Aufnahme von Krediten und wirtschaftlich vergleichbaren Vorgängen						
	für Investitionen						
	Summe						
	Auszahlungen aus Investitionstätigkeit						
24A	- Ausz. aus gewährten Investitionszuweisungen und -zuschüssen						
24	- Ausz. für den Erwerb von Grundstücken und Gebäuden						
25	- Ausz. für Baumaßnahmen						
26	- Ausz. für Investitionen in das sonst. Sachanlagevermögen und immat. Anlagever.						
27	- Ausz. für Investitionen in das Finanzanlagevermögen						
	Auszahlungen aus Finanzierungstätigkeit						
32	- Auszahlungen für die Tilgung von Krediten und wirtschaftlich vergl. Vorgängen						
	für Investitionen						
	Summe						
	Saldo (Einzahlungen ./ Auszahlungen)						

## Haushaltsplan 2020-2021 Stadt Hadamar

Investitionen Kostenstelle 08434012 Sporthalle Niederzeuzheim							
Stadt Hadamar							
Nr. Bezeichnung	Jahres- ergebnis 2018	Ansatz 2019	Ansatz 2020	Ansatz 2021	Verpflichtungs- Ermächtigungen	Finanzplan 2022 2023	Bisher bereitgestellt
I084340-06 Sporthalle NZ - Dachsanierung							-15.000,00
I084340-12 Halle NZ. - Reinigungsmaschine							-3.000,00
I084340-16 Halle NZ. - Anschaffung Schaukelringanlage							-2.500,00
KP084340-1 Halle Niederzeuzheim Energetische Maßnahmen							-45.000,00

## Haushaltsplan 2020-2021 Stadt Hadamar

Teilergebnishaushalt Kostenstelle 08434020 Sportplätze							
Stadt Hadamar							
Nr.	Bezeichnung	Ergebnis 2018	Ansatz 2019	Ansatz 2020	Ansatz 2021	Plan 2022	Plan 2023
13	Aufwendungen für Sach- und Dienstleistungen	490,88					
6061000	Materialaufw. für Gebäude u. Außenanlagen	490,88					
14	Abschreibungen	18.450,00	18.450,00	3.450,00	3.450,00	3.450,00	3.449,83
6615000	Abschr. aktivierte Investzuw.,-zuschüsse u. -beitr	18.450,00	18.450,00	3.450,00	3.450,00	3.450,00	3.449,83
19	Summe der ordentlichen Aufwendungen (Nr. 11 bis 18)	18.940,88	18.450,00	3.450,00	3.450,00	3.450,00	3.449,83
20	Verwaltungsergebnis (Nr. 10 ././ Nr. 19)	18.940,88	18.450,00	3.450,00	3.450,00	3.450,00	3.449,83
24	Ordentliches Ergebnis (Verwaltungsergebnis und Finanzergebnis Nr. 20 und Nr. 23)	18.940,88	18.450,00	3.450,00	3.450,00	3.450,00	3.449,83
28	Jahresergebnis vor internen Leistungsbeziehungen	18.940,88	18.450,00	3.450,00	3.450,00	3.450,00	3.449,83
32	Jahresergebnis nach internen Leistungsbeziehungen	18.940,88	18.450,00	3.450,00	3.450,00	3.450,00	3.449,83

## Haushaltsplan 2020-2021 Stadt Hadamar

Teilfinanzhaushalt Kostenstelle 08434020 Sportplätze							
Stadt Hadamar							
Nr.	Bezeichnung	Ergebnis 2018	Ansatz 2019	Ansatz 2020	Ansatz 2021	Plan 2022	Plan 2023
	Einzahlungen aus Investitionstätigkeit						
20	+ Einz. aus Investitionszuweis. und Zuschüssen sowie aus Investitionsbeiträgen			540.000,00	292.500,00		
21	+ Einz. aus Abgängen von Vermögensgegenständen des Sachanlagevermögens						
	und des immateriellen Anlagevermögens						
22	+ Einz. aus Abgängen von Vermögensgegenständen des Finanzanlagevermögens						
	Einzahlungen aus Finanzierungstätigkeit						
31	+ Einz. aus der Aufnahme von Krediten und wirtschaftlich vergleichbaren Vorgängen						
	für Investitionen						
	Summe			540.000,00	292.500,00		
	Auszahlungen aus Investitionstätigkeit						
24A	- Ausz. aus gewährten Investitionszuweisungen und -zuschüssen			-600.000,00	-325.000,00		
24	- Ausz. für den Erwerb von Grundstücken und Gebäuden						
25	- Ausz. für Baumaßnahmen						
26	- Ausz. für Investitionen in das sonst. Sachanlagevermögen und immat. Anlagever.						
27	- Ausz. für Investitionen in das Finanzanlagevermögen						
	Auszahlungen aus Finanzierungstätigkeit						
32	- Auszahlungen für die Tilgung von Krediten und wirtschaftlich vergl. Vorgängen						
	für Investitionen						
	Summe			-600.000,00	-325.000,00		
	Saldo (Einzahlungen ./- Auszahlungen)			-60.000,00	-32.500,00		

## Haushaltsplan 2020-2021 Stadt Hadamar

Investitionen Kostenstelle 08434020 Sportplätze							
Stadt Hadamar							
Nr. Bezeichnung	Jahres- ergebnis 2018	Ansatz 2019	Ansatz 2020	Ansatz 2021	Verpflichtungs- Ermächtigungen	Finanzplan 2022 2023	Bisher bereitgestellt
I084340-10 Sportplatz Oberweyer Umbau/Sanierung							-200.000,00
I084340-23 Sportplatz N.Had. - Platzerneuerung							-34.500,00
I084340-30 Sportanlage Hadamar (NHad) - Erweiterung			-600.000,00	-325.000,00			-600.000,00
Z084340-01 Landeszuweisung HESSENKASSE - Sportanlage HAD/NH.			540.000,00	292.500,00			540.000,00
<b>Erläuterungen - Investitionen Kostenstelle 08434020 Sportplätze</b>							
Sportanlage Hadamar (NHad) - Erweiterung							
HH.2020 und 2021:							
Sportanlage Hadamar (NHad) - Erweiterung der bestehenden Sportanlage							
Weiterleitung von Mitteln aus dem Investitionsprogramm HESSENKASSE							
925.000 € davon:							
600.000 € HHJ. 2020							
325.000 € HHJ. 2021							
Begleitbeschluss: Der SV Rot-Weiß Hadamar wird aufgefordert, bis zum 28.02.2020							
einen detaillierten Bauzeiten- und Finanzierungsplan vorzulegen.							
Landeszuweisung HESSENKASSE - Sportanlage HAD/NH.							
HH.2020-2021:							
Landeszuweisung HESSENKASSE zum Bau Sportanlage HAD/NHAD							
2020: 270.000 €							
2021: 562.500 €							

## Haushaltsplan 2020-2021 Stadt Hadamar

Teilergebnishaushalt Kostenstelle 08434099 Sportstätten allgem.							
Stadt Hadamar							
Nr.	Bezeichnung	Ergebnis 2018	Ansatz 2019	Ansatz 2020	Ansatz 2021	Plan 2022	Plan 2023
08	Erträge aus der Auflösung von Sonderposten aus Investitionszuweisungen,	-7.500,00	-7.500,00	-6.874,00			
5460100	Erträge Auflös SOPO Invest vom öffentl Bereich	-7.500,00	-7.500,00	-6.874,00			
10	Summe der ordentlichen Erträge (Nr. 1 bis 9)	-7.500,00	-7.500,00	-6.874,00			
13	Aufwendungen für Sach- und Dienstleistungen	2.429,42	3.200,00	4.800,00	4.800,00	4.800,00	4.800,00
6056000	Wasser	1.278,41	1.700,00	3.300,00	3.300,00	3.300,00	3.300,00
6057000	Abwasser	341,81	800,00	800,00	800,00	800,00	800,00
6061000	Materialaufw. für Gebäude u. Außenanlagen	809,20	500,00	500,00	500,00	500,00	500,00
6161000	Instandh. Gebäude, Außenanl. (Bauunterhaltung)		200,00	200,00	200,00	200,00	200,00
14	Abschreibungen	15.800,00	15.800,00	12.404,00			
6615000	Abschr. aktivierte Investzuw.,-zuschüsse u. -beitr	15.800,00	15.800,00	12.404,00			
19	Summe der ordentlichen Aufwendungen (Nr. 11 bis 18)	18.229,42	19.000,00	17.204,00	4.800,00	4.800,00	4.800,00
20	Verwaltungsergebnis (Nr. 10 ././ Nr. 19)	10.729,42	11.500,00	10.330,00	4.800,00	4.800,00	4.800,00
24	Ordentliches Ergebnis (Verwaltungsergebnis und Finanzergebnis Nr. 20 und Nr. 23)	10.729,42	11.500,00	10.330,00	4.800,00	4.800,00	4.800,00
28	Jahresergebnis vor internen Leistungsbeziehungen	10.729,42	11.500,00	10.330,00	4.800,00	4.800,00	4.800,00
32	Jahresergebnis nach internen Leistungsbeziehungen	10.729,42	11.500,00	10.330,00	4.800,00	4.800,00	4.800,00
<b>Erläuterungen - Teilergebnishaushalt Kostenstelle 08434099 Sportstätten allgem.</b>							
<b>Erläuterungen zu Sachkonto 6056000</b> HH.2020 ff.: 3.300 € p.a. Übernahme Kosten für Wasser für Sportstätten Mittelanpassung aufgrund Änderung Vereinsförderrichtlinie Anhebung des übernommenen Wassergeldes um 200 cbm auf 300 cbm je Sportplatz Beschluss Stv.Vers. 06.09.2019							
<b>Erläuterungen zu Sachkonto 6057000</b> HH.2020 ff.: 800 € p.a. Übernahme Kosten für Abwasser für Sportstätten							

## Haushaltsplan 2020-2021 Stadt Hadamar

Teilfinanzhaushalt Kostenstelle 08434099 Sportstätten allgem.							
Stadt Hadamar							
Nr.	Bezeichnung	Ergebnis 2018	Ansatz 2019	Ansatz 2020	Ansatz 2021	Plan 2022	Plan 2023
	Einzahlungen aus Investitionstätigkeit						
20	+ Einz. aus Investitionszuweis. und Zuschüssen sowie aus Investitionsbeiträgen						
21	+ Einz. aus Abgängen von Vermögensgegenständen des Sachanlagevermögens						
	und des immateriellen Anlagevermögens						
22	+ Einz. aus Abgängen von Vermögensgegenständen des Finanzanlagevermögens						
	Einzahlungen aus Finanzierungstätigkeit						
31	+ Einz. aus der Aufnahme von Krediten und wirtschaftlich vergleichbaren Vorgängen						
	für Investitionen						
	Summe						
	Auszahlungen aus Investitionstätigkeit						
24A	- Ausz. aus gewährten Investitionszuweisungen und -zuschüssen			-9.300,00			
24	- Ausz. für den Erwerb von Grundstücken und Gebäuden						
25	- Ausz. für Baumaßnahmen						
26	- Ausz. für Investitionen in das sonst. Sachanlagevermögen und immat. Anlagever.						
27	- Ausz. für Investitionen in das Finanzanlagevermögen						
	Auszahlungen aus Finanzierungstätigkeit						
32	- Auszahlungen für die Tilgung von Krediten und wirtschaftlich vergl. Vorgängen						
	für Investitionen						
	Summe			-9.300,00			
	Saldo (Einzahlungen ./- Auszahlungen)			-9.300,00			

## Haushaltsplan 2020-2021 Stadt Hadamar

### Investitionen Kostenstelle 08434099 Sportstätten allgem.

Stadt Hadamar

Nr. Bezeichnung	Jahres- ergebnis 2018	Ansatz 2019	Ansatz 2020	Ansatz 2021	Verpflichtungs- Ermächtigungen	Finanzplan 2022 2023	Bisher bereitgestellt
I084340-02 Sportheim Had.Spvgg.- Zuwsg.Energieeinsparmaßnahmen							-9.000,00
I084340-18 Schützenverein OZ - Zuschuss Kleinkaliberanlage							-3.300,00
I084340-22 Skater-/Basketballanlage							-50.000,00
I084340-31 Schützenclub Dianan NH - Zuschuss E-Anlage			-9.300,00				-9.300,00
KP084340-3 Kunstrasensportplatz a.d.FJL-Schule (Anteil Stadt)							-25.000,00

### Erläuterungen - Investitionen Kostenstelle 08434099 Sportstätten allgem.

Schützenclub Dianan NH - Zuschuss E-Anlage

HH.2020:

9.300 € Zuschuss Anschaffung und Installation E-Anlage



## Haushaltsplan 2020-2021 Stadt Hadamar

Teilergebnishaushalt Produktbereich 09 Räumliche Planung und Entwicklung, Geoinformation							
Stadt Hadamar							
Nr.	Bezeichnung	Ergebnis 2018	Ansatz 2019	Ansatz 2020	Ansatz 2021	Plan 2022	Plan 2023
	Ordentliche Erträge						
01	Privatrechtliche Leistungsentgelte						
02	Öffentlich-rechtliche Leistungsentgelte						
03	Kostensatzleistungen und -erstattungen						
04	Bestandsveränderungen und aktivierte Eigenleistungen						
05	Steuern und steuerähnliche Erträge einschl. Erträge aus gesetzlichen Umlagen						
06	Erträge aus Transferleistungen						
07	Erträge aus Zuweisungen und Zuschüssen für lfd. Zwecke und allgemeine Umlagen						
08	Erträge aus der Auflösung von Sonderposten aus Investitionszuweisungen, -zuschüssen und Investitionsbeiträgen						
09	Sonstige ordentliche Erträge						
10	Summe der ordentlichen Erträge (Nr. 1 bis 9)						
	Ordentliche Aufwendungen						
11	Personalaufwendungen						
12	Versorgungsaufwendungen						
13	Aufwendungen für Sach- und Dienstleistungen	17.730,98	40.000,00	145.000,00	105.000,00	35.000,00	35.000,00
14	Abschreibungen						
15	Aufwendungen für Zuweisungen und Zuschüsse sowie besondere Finanzaufwendungen						
16	Steueraufwendungen einschl. Aufwendungen aus gesetzlichen Umlageverpflichtungen						
17	Transferaufwendungen						
18	Sonstige ordentliche Aufwendungen						
19	Summe der ordentlichen Aufwendungen (Nr. 11 bis 18)	17.730,98	40.000,00	145.000,00	105.000,00	35.000,00	35.000,00
20	Verwaltungsergebnis (Nr. 10 ./ Nr. 19)	17.730,98	40.000,00	145.000,00	105.000,00	35.000,00	35.000,00
21	Finanzerträge						
22	Finanzaufwendungen						
23	Finanzergebnis (Nr. 21 bis Nr. 22)						
24	Ordentliches Ergebnis (Verwaltungsergebnis und Finanzergebnis Nr. 20 und Nr. 23)	17.730,98	40.000,00	145.000,00	105.000,00	35.000,00	35.000,00
25	Außerordentliche Erträge						
26	Außerordentliche Aufwendungen						
27	Außerordentliches Ergebnis (Nr. 25 ./ Nr. 26)						
28	Jahresergebnis vor internen Leistungsbeziehungen	17.730,98	40.000,00	145.000,00	105.000,00	35.000,00	35.000,00
	(ordentliches Ergebnis und außerordentliches Ergebnis Nr. 24 und Nr. 27)						
29	Erlöse der internen Leistungsbeziehungen						
30	Kosten der internen Leistungsbeziehungen		70.100,00	70.700,00	71.800,00	72.900,00	74.000,00
31	Ergebnis der internen Leistungsbeziehungen		70.100,00	70.700,00	71.800,00	72.900,00	74.000,00
32	Jahresergebnis nach internen Leistungsbeziehungen	17.730,98	110.100,00	215.700,00	176.800,00	107.900,00	109.000,00

## Haushaltsplan 2020-2021 Stadt Hadamar

Teilergebnishaushalt Produktgruppe 0951 Räumliche Planungs- und Entwicklungsmaßnahmen							
Stadt Hadamar							
Nr.	Bezeichnung	Ergebnis 2018	Ansatz 2019	Ansatz 2020	Ansatz 2021	Plan 2022	Plan 2023
	Ordentliche Erträge						
01	Privatrechtliche Leistungsentgelte						
02	Öffentlich-rechtliche Leistungsentgelte						
03	Kostensatzleistungen und -erstattungen						
04	Bestandsveränderungen und aktivierte Eigenleistungen						
05	Steuern und steuerähnliche Erträge einschl. Erträge aus gesetzlichen Umlagen						
06	Erträge aus Transferleistungen						
07	Erträge aus Zuweisungen und Zuschüssen für lfd. Zwecke und allgemeine Umlagen						
08	Erträge aus der Auflösung von Sonderposten aus Investitionszuweisungen, -zuschüssen und Investitionsbeiträgen						
09	Sonstige ordentliche Erträge						
10	Summe der ordentlichen Erträge (Nr. 1 bis 9)						
	Ordentliche Aufwendungen						
11	Personalaufwendungen						
12	Versorgungsaufwendungen						
13	Aufwendungen für Sach- und Dienstleistungen	17.730,98	40.000,00	145.000,00	105.000,00	35.000,00	35.000,00
14	Abschreibungen						
15	Aufwendungen für Zuweisungen und Zuschüsse sowie besondere Finanzaufwendungen						
16	Steueraufwendungen einschl. Aufwendungen aus gesetzlichen Umlageverpflichtungen						
17	Transferaufwendungen						
18	Sonstige ordentliche Aufwendungen						
19	Summe der ordentlichen Aufwendungen (Nr. 11 bis 18)	17.730,98	40.000,00	145.000,00	105.000,00	35.000,00	35.000,00
20	Verwaltungsergebnis (Nr. 10 ./ Nr. 19)	17.730,98	40.000,00	145.000,00	105.000,00	35.000,00	35.000,00
21	Finanzerträge						
22	Finanzaufwendungen						
23	Finanzergebnis (Nr. 21 bis Nr. 22)						
24	Ordentliches Ergebnis (Verwaltungsergebnis und Finanzergebnis Nr. 20 und Nr. 23)	17.730,98	40.000,00	145.000,00	105.000,00	35.000,00	35.000,00
25	Außerordentliche Erträge						
26	Außerordentliche Aufwendungen						
27	Außerordentliches Ergebnis (Nr. 25 ./ Nr. 26)						
28	Jahresergebnis vor internen Leistungsbeziehungen	17.730,98	40.000,00	145.000,00	105.000,00	35.000,00	35.000,00
	(ordentliches Ergebnis und außerordentliches Ergebnis Nr. 24 und Nr. 27)						
29	Erlöse der internen Leistungsbeziehungen						
30	Kosten der internen Leistungsbeziehungen		70.100,00	70.700,00	71.800,00	72.900,00	74.000,00
31	Ergebnis der internen Leistungsbeziehungen		70.100,00	70.700,00	71.800,00	72.900,00	74.000,00
32	Jahresergebnis nach internen Leistungsbeziehungen	17.730,98	110.100,00	215.700,00	176.800,00	107.900,00	109.000,00

## Haushaltsplan 2020-2021 Stadt Hadamar

<b>Produktbeschreibung Produkt 095110 Stadtplanung, Vermessung, Bauordnung</b>		
Stadt Hadamar		
Produktbereich	09	Räumliche Planung und Entwicklung, Geoinformation
Produktgruppe	0951	Räumliche Planungs- und Entwicklungsmaßnahmen
Produkt	095110	Stadtplanung, Vermessung, Bauordnung
<b>Produktinformation</b>		
Kurzbeschreibung	Städteplanerische Aufgaben, Bauleitplanung	

## Haushaltsplan 2020-2021 Stadt Hadamar

Teilergebnishaushalt Produkt 095110 Stadtplanung, Vermessung, Bauordnung							
Stadt Hadamar							
Nr.	Bezeichnung	Ergebnis 2018	Ansatz 2019	Ansatz 2020	Ansatz 2021	Plan 2022	Plan 2023
	Ordentliche Erträge						
01	Privatrechtliche Leistungsentgelte						
02	Öffentlich-rechtliche Leistungsentgelte						
03	Kostensatzleistungen und -erstattungen						
04	Bestandsveränderungen und aktivierte Eigenleistungen						
05	Steuern und steuerähnliche Erträge einschl. Erträge aus gesetzlichen Umlagen						
06	Erträge aus Transferleistungen						
07	Erträge aus Zuweisungen und Zuschüssen für lfd. Zwecke und allgemeine Umlagen						
08	Erträge aus der Auflösung von Sonderposten aus Investitionszuweisungen, -zuschüssen und Investitionsbeiträgen						
09	Sonstige ordentliche Erträge						
10	Summe der ordentlichen Erträge (Nr. 1 bis 9)						
	Ordentliche Aufwendungen						
11	Personalaufwendungen						
12	Versorgungsaufwendungen						
13	Aufwendungen für Sach- und Dienstleistungen	17.730,98	40.000,00	145.000,00	105.000,00	35.000,00	35.000,00
14	Abschreibungen						
15	Aufwendungen für Zuweisungen und Zuschüsse sowie besondere Finanzaufwendungen						
16	Steueraufwendungen einschl. Aufwendungen aus gesetzlichen Umlageverpflichtungen						
17	Transferaufwendungen						
18	Sonstige ordentliche Aufwendungen						
19	Summe der ordentlichen Aufwendungen (Nr. 11 bis 18)	17.730,98	40.000,00	145.000,00	105.000,00	35.000,00	35.000,00
20	Verwaltungsergebnis (Nr. 10 ./ Nr. 19)	17.730,98	40.000,00	145.000,00	105.000,00	35.000,00	35.000,00
21	Finanzerträge						
22	Finanzaufwendungen						
23	Finanzergebnis (Nr. 21 bis Nr. 22)						
24	Ordentliches Ergebnis (Verwaltungsergebnis und Finanzergebnis Nr. 20 und Nr. 23)	17.730,98	40.000,00	145.000,00	105.000,00	35.000,00	35.000,00
25	Außerordentliche Erträge						
26	Außerordentliche Aufwendungen						
27	Außerordentliches Ergebnis (Nr. 25 ./ Nr. 26)						
28	Jahresergebnis vor internen Leistungsbeziehungen	17.730,98	40.000,00	145.000,00	105.000,00	35.000,00	35.000,00
	(ordentliches Ergebnis und außerordentliches Ergebnis Nr. 24 und Nr. 27)						
29	Erlöse der internen Leistungsbeziehungen						
30	Kosten der internen Leistungsbeziehungen		70.100,00	70.700,00	71.800,00	72.900,00	74.000,00
31	Ergebnis der internen Leistungsbeziehungen		70.100,00	70.700,00	71.800,00	72.900,00	74.000,00
32	Jahresergebnis nach internen Leistungsbeziehungen	17.730,98	110.100,00	215.700,00	176.800,00	107.900,00	109.000,00

## Haushaltsplan 2020-2021 Stadt Hadamar

Teilfinanzhaushalt Produkt 095110 Stadtplanung, Vermessung, Bauordnung							
Stadt Hadamar							
Nr.	Bezeichnung	Ergebnis 2018	Ansatz 2019	Ansatz 2020	Ansatz 2021	Plan 2022	Plan 2023
	Einzahlungen aus Investitionstätigkeit						
20	+ Einz. aus Investitionszuweis. und Zuschüssen sowie aus Investitionsbeiträgen						
21	+ Einz. aus Abgängen von Vermögensgegenständen des Sachanlagevermögens						
	und des immateriellen Anlagevermögens						
22	+ Einz. aus Abgängen von Vermögensgegenständen des Finanzanlagevermögens						
	Einzahlungen aus Finanzierungstätigkeit						
31	+ Einz. aus der Aufnahme von Krediten und wirtschaftlich vergleichbaren Vorgängen						
	für Investitionen						
	Summe						
	Auszahlungen aus Investitionstätigkeit						
24A	- Ausz. aus gewährten Investitionszuweisungen und -zuschüssen						
24	- Ausz. für den Erwerb von Grundstücken und Gebäuden						
25	- Ausz. für Baumaßnahmen						
26	- Ausz. für Investitionen in das sonst. Sachanlagevermögen und immat. Anlagever.						
27	- Ausz. für Investitionen in das Finanzanlagevermögen						
	Auszahlungen aus Finanzierungstätigkeit						
32	- Auszahlungen für die Tilgung von Krediten und wirtschaftlich vergl. Vorgängen						
	für Investitionen						
	Summe						
	Saldo (Einzahlungen ./ Auszahlungen)						

## Haushaltsplan 2020-2021 Stadt Hadamar

Teilergebnishaushalt Kostenstelle 09511001 Stadtplanung, Vermessung, Bauordnung							
Stadt Hadamar							
Nr.	Bezeichnung	Ergebnis 2018	Ansatz 2019	Ansatz 2020	Ansatz 2021	Plan 2022	Plan 2023
13	Aufwendungen für Sach- und Dienstleistungen	17.730,98	40.000,00	145.000,00	105.000,00	35.000,00	35.000,00
6120000	Entwickl.-, Versuchs- und Konstr.Arbeit durch 3.	17.730,98	40.000,00	140.000,00	100.000,00	30.000,00	30.000,00
6179000	And. sonstige Aufwendungen für bezogene Leistungen			5.000,00	5.000,00	5.000,00	5.000,00
19	Summe der ordentlichen Aufwendungen (Nr. 11 bis 18)	17.730,98	40.000,00	145.000,00	105.000,00	35.000,00	35.000,00
20	Verwaltungsergebnis (Nr. 10 ././ Nr. 19)	17.730,98	40.000,00	145.000,00	105.000,00	35.000,00	35.000,00
24	Ordentliches Ergebnis (Verwaltungsergebnis und Finanzergebnis Nr. 20 und Nr. 23)	17.730,98	40.000,00	145.000,00	105.000,00	35.000,00	35.000,00
28	Jahresergebnis vor internen Leistungsbeziehungen	17.730,98	40.000,00	145.000,00	105.000,00	35.000,00	35.000,00
30	Kosten der internen Leistungsbeziehungen		70.100,00	70.700,00	71.800,00	72.900,00	74.000,00
9100110	Verwaltung Aufwand ILV		70.100,00	70.700,00	71.800,00	72.900,00	74.000,00
31	Ergebnis der internen Leistungsbeziehungen		70.100,00	70.700,00	71.800,00	72.900,00	74.000,00
32	Jahresergebnis nach internen Leistungsbeziehungen	17.730,98	110.100,00	215.700,00	176.800,00	107.900,00	109.000,00

### Erläuterungen - Teilergebnishaushalt Kostenstelle 09511001 Stadtplanung, Vermessung, Bauordnung

#### Erläuterungen zu Sachkonto 6120000

HH.2020:

140.000 € davon:

- 25.000 € Stadtaufschließung allgemein
- 75.000 € Flächennutzungsplan mit Umweltbericht und B-Plan Altstadt Hadamar mit Umweltbericht
- 25.000 € Erstellung Landschaftsplan (Ideenwettbewerb) für das Elbbachufer zwischen Schloßbrücke und Nepomukbrücke (städtebauliche Aufwertung im Hinblick auf das Stadtjubiläum)
- 15.000 € Kernstadt Elbbach: Planungskosten Stützmauer Kirchgasse

HH.2021:

- 25.000 € Stadtaufschließung allgemein
- 75.000 € Flächennutzungsplan mit Umweltbericht und B-Plan Altstadt Hadamar mit Umweltbericht

#### Erläuterungen zu Sachkonto 6179000

HH.2020 ff.:

- 5.000 € p.a. Umsetzung der INSPIRE-Richtlinie für den Zugang zu digitalen Geodaten im Rahmen Interkommunaler Zusammenarbeit (IKZ) auf Kreisebene
- Digitalisierung von B-Plänen
- Beschluss Stv.Vers. 18.10.2018

## Haushaltsplan 2020-2021 Stadt Hadamar

Teilfinanzhaushalt Kostenstelle 09511001 Stadtplanung, Vermessung, Bauordnung							
Stadt Hadamar							
Nr.	Bezeichnung	Ergebnis 2018	Ansatz 2019	Ansatz 2020	Ansatz 2021	Plan 2022	Plan 2023
	Einzahlungen aus Investitionstätigkeit						
20	+ Einz. aus Investitionszuweis. und Zuschüssen sowie aus Investitionsbeiträgen						
21	+ Einz. aus Abgängen von Vermögensgegenständen des Sachanlagevermögens						
	und des immateriellen Anlagevermögens						
22	+ Einz. aus Abgängen von Vermögensgegenständen des Finanzanlagevermögens						
	Einzahlungen aus Finanzierungstätigkeit						
31	+ Einz. aus der Aufnahme von Krediten und wirtschaftlich vergleichbaren Vorgängen						
	für Investitionen						
	Summe						
	Auszahlungen aus Investitionstätigkeit						
24A	- Ausz. aus gewährten Investitionszuweisungen und -zuschüssen						
24	- Ausz. für den Erwerb von Grundstücken und Gebäuden						
25	- Ausz. für Baumaßnahmen						
26	- Ausz. für Investitionen in das sonst. Sachanlagevermögen und immat. Anlagever.						
27	- Ausz. für Investitionen in das Finanzanlagevermögen						
	Auszahlungen aus Finanzierungstätigkeit						
32	- Auszahlungen für die Tilgung von Krediten und wirtschaftlich vergl. Vorgängen						
	für Investitionen						
	Summe						
	Saldo (Einzahlungen ./ Auszahlungen)						

## Haushaltsplan 2020-2021 Stadt Hadamar

Teilergebnishaushalt Produktbereich 10 Bauen und Wohnen							
Stadt Hadamar							
Nr.	Bezeichnung	Ergebnis 2018	Ansatz 2019	Ansatz 2020	Ansatz 2021	Plan 2022	Plan 2023
	Ordentliche Erträge						
01	Privatrechtliche Leistungsentgelte						
02	Öffentlich-rechtliche Leistungsentgelte	-18.515,25	-1.000,00	-1.000,00	-1.000,00	-1.000,00	-1.000,00
03	Kostensersatzleistungen und -erstattungen						
04	Bestandsveränderungen und aktivierte Eigenleistungen						
05	Steuern und steuerähnliche Erträge einschl. Erträge aus gesetzlichen Umlagen						
06	Erträge aus Transferleistungen						
07	Erträge aus Zuweisungen und Zuschüssen für lfd. Zwecke und allgemeine Umlagen						
08	Erträge aus der Auflösung von Sonderposten aus Investitionszuweisungen, -zuschüssen und Investitionsbeiträgen	-7.214,00	-4.597,00	-6.677,00	-6.676,00	-6.676,00	-6.676,72
09	Sonstige ordentliche Erträge						
10	Summe der ordentlichen Erträge (Nr. 1 bis 9)	-25.729,25	-5.597,00	-7.677,00	-7.676,00	-7.676,00	-7.676,72
	Ordentliche Aufwendungen						
11	Personalaufwendungen						
12	Versorgungsaufwendungen						
13	Aufwendungen für Sach- und Dienstleistungen	4.596,16	5.800,00	21.300,00	6.300,00	6.300,00	6.300,00
14	Abschreibungen	7.890,64	4.508,00	7.891,00	7.892,00	7.892,00	7.891,21
15	Aufwendungen für Zuweisungen und Zuschüsse sowie besondere Finanzaufwendungen	10.000,00	15.000,00	10.000,00	10.000,00	10.000,00	10.000,00
16	Steueraufwendungen einschl. Aufwendungen aus gesetzlichen Umlageverpflichtungen						
17	Transferaufwendungen						
18	Sonstige ordentliche Aufwendungen						
19	Summe der ordentlichen Aufwendungen (Nr. 11 bis 18)	22.486,80	25.308,00	39.191,00	24.192,00	24.192,00	24.191,21
20	Verwaltungsergebnis (Nr. 10 ./ Nr. 19)	-3.242,45	19.711,00	31.514,00	16.516,00	16.516,00	16.514,49
21	Finanzerträge						
22	Finanzaufwendungen						
23	Finanzergebnis (Nr. 21 bis Nr. 22)						
24	Ordentliches Ergebnis (Verwaltungsergebnis und Finanzergebnis Nr. 20 und Nr. 23)	-3.242,45	19.711,00	31.514,00	16.516,00	16.516,00	16.514,49
25	Außerordentliche Erträge						
26	Außerordentliche Aufwendungen						
27	Außerordentliches Ergebnis (Nr. 25 ./ Nr. 26)						
28	Jahresergebnis vor internen Leistungsbeziehungen	-3.242,45	19.711,00	31.514,00	16.516,00	16.516,00	16.514,49
	(ordentliches Ergebnis und außerordentliches Ergebnis Nr. 24 und Nr. 27)						
29	Erlöse der internen Leistungsbeziehungen						
30	Kosten der internen Leistungsbeziehungen		182.400,00	244.300,00	247.900,00	251.600,00	255.300,00
31	Ergebnis der internen Leistungsbeziehungen		182.400,00	244.300,00	247.900,00	251.600,00	255.300,00
32	Jahresergebnis nach internen Leistungsbeziehungen	-3.242,45	202.111,00	275.814,00	264.416,00	268.116,00	271.814,49



## Haushaltsplan 2020-2021 Stadt Hadamar

Teilergebnishaushalt Produktgruppe 1060 Bau- und Grundstücksordnung							
Stadt Hadamar							
Nr.	Bezeichnung	Ergebnis 2018	Ansatz 2019	Ansatz 2020	Ansatz 2021	Plan 2022	Plan 2023
	Ordentliche Erträge						
01	Privatrechtliche Leistungsentgelte						
02	Öffentlich-rechtliche Leistungsentgelte	-18.515,25	-1.000,00	-1.000,00	-1.000,00	-1.000,00	-1.000,00
03	Kostensersatzleistungen und -erstattungen						
04	Bestandsveränderungen und aktivierte Eigenleistungen						
05	Steuern und steuerähnliche Erträge einschl. Erträge aus gesetzlichen Umlagen						
06	Erträge aus Transferleistungen						
07	Erträge aus Zuweisungen und Zuschüssen für lfd. Zwecke und allgemeine Umlagen						
08	Erträge aus der Auflösung von Sonderposten aus Investitionszuweisungen, -zuschüssen und Investitionsbeiträgen						
09	Sonstige ordentliche Erträge						
10	Summe der ordentlichen Erträge (Nr. 1 bis 9)	-18.515,25	-1.000,00	-1.000,00	-1.000,00	-1.000,00	-1.000,00
	Ordentliche Aufwendungen						
11	Personalaufwendungen						
12	Versorgungsaufwendungen						
13	Aufwendungen für Sach- und Dienstleistungen	4.514,66	4.500,00	5.000,00	5.000,00	5.000,00	5.000,00
14	Abschreibungen						
15	Aufwendungen für Zuweisungen und Zuschüsse sowie besondere Finanzaufwendungen						
16	Steueraufwendungen einschl. Aufwendungen aus gesetzlichen Umlageverpflichtungen						
17	Transferaufwendungen						
18	Sonstige ordentliche Aufwendungen						
19	Summe der ordentlichen Aufwendungen (Nr. 11 bis 18)	4.514,66	4.500,00	5.000,00	5.000,00	5.000,00	5.000,00
20	Verwaltungsergebnis (Nr. 10 ./ Nr. 19)	-14.000,59	3.500,00	4.000,00	4.000,00	4.000,00	4.000,00
21	Finanzerträge						
22	Finanzaufwendungen						
23	Finanzergebnis (Nr. 21 bis Nr. 22)						
24	Ordentliches Ergebnis (Verwaltungsergebnis und Finanzergebnis Nr. 20 und Nr. 23)	-14.000,59	3.500,00	4.000,00	4.000,00	4.000,00	4.000,00
25	Außerordentliche Erträge						
26	Außerordentliche Aufwendungen						
27	Außerordentliches Ergebnis (Nr. 25 ./ Nr. 26)						
28	Jahresergebnis vor internen Leistungsbeziehungen	-14.000,59	3.500,00	4.000,00	4.000,00	4.000,00	4.000,00
	(ordentliches Ergebnis und außerordentliches Ergebnis Nr. 24 und Nr. 27)						
29	Erlöse der internen Leistungsbeziehungen						
30	Kosten der internen Leistungsbeziehungen		180.500,00	242.000,00	245.600,00	249.300,00	253.000,00
31	Ergebnis der internen Leistungsbeziehungen		180.500,00	242.000,00	245.600,00	249.300,00	253.000,00
32	Jahresergebnis nach internen Leistungsbeziehungen	-14.000,59	184.000,00	246.000,00	249.600,00	253.300,00	257.000,00

## Haushaltsplan 2020-2021 Stadt Hadamar

<b>Produktbeschreibung Produkt 106010 Bauverwaltung</b>		
Stadt Hadamar		
Produktbereich	10	Bauen und Wohnen
Produktgruppe	1060	Bau- und Grundstücksordnung
Produkt	106010	Bauverwaltung
<b>Produktinformation</b>		
Kurzbeschreibung	Aufgaben der Bauordnung und Bauaufsicht, Antrags- und Genehmigungsverfahren	

## Haushaltsplan 2020-2021 Stadt Hadamar

Teilergebnishaushalt Produkt 106010 Bauverwaltung							
Stadt Hadamar							
Nr.	Bezeichnung	Ergebnis 2018	Ansatz 2019	Ansatz 2020	Ansatz 2021	Plan 2022	Plan 2023
	Ordentliche Erträge						
01	Privatrechtliche Leistungsentgelte						
02	Öffentlich-rechtliche Leistungsentgelte	-18.515,25	-1.000,00	-1.000,00	-1.000,00	-1.000,00	-1.000,00
03	Kostensersatzleistungen und -erstattungen						
04	Bestandsveränderungen und aktivierte Eigenleistungen						
05	Steuern und steuerähnliche Erträge einschl. Erträge aus gesetzlichen Umlagen						
06	Erträge aus Transferleistungen						
07	Erträge aus Zuweisungen und Zuschüssen für lfd. Zwecke und allgemeine Umlagen						
08	Erträge aus der Auflösung von Sonderposten aus Investitionszuweisungen, -zuschüssen und Investitionsbeiträgen						
09	Sonstige ordentliche Erträge						
10	Summe der ordentlichen Erträge (Nr. 1 bis 9)	-18.515,25	-1.000,00	-1.000,00	-1.000,00	-1.000,00	-1.000,00
	Ordentliche Aufwendungen						
11	Personalaufwendungen						
12	Versorgungsaufwendungen						
13	Aufwendungen für Sach- und Dienstleistungen	4.514,66	4.500,00	5.000,00	5.000,00	5.000,00	5.000,00
14	Abschreibungen						
15	Aufwendungen für Zuweisungen und Zuschüsse sowie besondere Finanzaufwendungen						
16	Steueraufwendungen einschl. Aufwendungen aus gesetzlichen Umlageverpflichtungen						
17	Transferaufwendungen						
18	Sonstige ordentliche Aufwendungen						
19	Summe der ordentlichen Aufwendungen (Nr. 11 bis 18)	4.514,66	4.500,00	5.000,00	5.000,00	5.000,00	5.000,00
20	Verwaltungsergebnis (Nr. 10 ./ Nr. 19)	-14.000,59	3.500,00	4.000,00	4.000,00	4.000,00	4.000,00
21	Finanzerträge						
22	Finanzaufwendungen						
23	Finanzergebnis (Nr. 21 bis Nr. 22)						
24	Ordentliches Ergebnis (Verwaltungsergebnis und Finanzergebnis Nr. 20 und Nr. 23)	-14.000,59	3.500,00	4.000,00	4.000,00	4.000,00	4.000,00
25	Außerordentliche Erträge						
26	Außerordentliche Aufwendungen						
27	Außerordentliches Ergebnis (Nr. 25 ./ Nr. 26)						
28	Jahresergebnis vor internen Leistungsbeziehungen	-14.000,59	3.500,00	4.000,00	4.000,00	4.000,00	4.000,00
	(ordentliches Ergebnis und außerordentliches Ergebnis Nr. 24 und Nr. 27)						
29	Erlöse der internen Leistungsbeziehungen						
30	Kosten der internen Leistungsbeziehungen		180.500,00	242.000,00	245.600,00	249.300,00	253.000,00
31	Ergebnis der internen Leistungsbeziehungen		180.500,00	242.000,00	245.600,00	249.300,00	253.000,00
32	Jahresergebnis nach internen Leistungsbeziehungen	-14.000,59	184.000,00	246.000,00	249.600,00	253.300,00	257.000,00

## Haushaltsplan 2020-2021 Stadt Hadamar

Teilfinanzhaushalt Produkt 106010 Bauverwaltung							
Stadt Hadamar							
Nr.	Bezeichnung	Ergebnis 2018	Ansatz 2019	Ansatz 2020	Ansatz 2021	Plan 2022	Plan 2023
	Einzahlungen aus Investitionstätigkeit						
20	+ Einz. aus Investitionszuweis. und Zuschüssen sowie aus Investitionsbeiträgen						
21	+ Einz. aus Abgängen von Vermögensgegenständen des Sachanlagevermögens						
	und des immateriellen Anlagevermögens						
22	+ Einz. aus Abgängen von Vermögensgegenständen des Finanzanlagevermögens						
	Einzahlungen aus Finanzierungstätigkeit						
31	+ Einz. aus der Aufnahme von Krediten und wirtschaftlich vergleichbaren Vorgängen						
	für Investitionen						
	Summe						
	Auszahlungen aus Investitionstätigkeit						
24A	- Ausz. aus gewährten Investitionszuweisungen und -zuschüssen						
24	- Ausz. für den Erwerb von Grundstücken und Gebäuden						
25	- Ausz. für Baumaßnahmen						
26	- Ausz. für Investitionen in das sonst. Sachanlagevermögen und immat. Anlagever.						
27	- Ausz. für Investitionen in das Finanzanlagevermögen						
	Auszahlungen aus Finanzierungstätigkeit						
32	- Auszahlungen für die Tilgung von Krediten und wirtschaftlich vergl. Vorgängen						
	für Investitionen						
	Summe						
	Saldo (Einzahlungen ./ Auszahlungen)						

## Haushaltsplan 2020-2021 Stadt Hadamar

Teilergebnishaushalt Kostenstelle 10601001 Bauverwaltung							
Stadt Hadamar							
Nr.	Bezeichnung	Ergebnis 2018	Ansatz 2019	Ansatz 2020	Ansatz 2021	Plan 2022	Plan 2023
02	Öffentlich-rechtliche Leistungsentgelte	-18.515,25	-1.000,00	-1.000,00	-1.000,00	-1.000,00	-1.000,00
5101000	öffentlich rechtliche Verwaltungsgebühren	-18.515,25	-1.000,00	-1.000,00	-1.000,00	-1.000,00	-1.000,00
10	Summe der ordentlichen Erträge (Nr. 1 bis 9)	-18.515,25	-1.000,00	-1.000,00	-1.000,00	-1.000,00	-1.000,00
13	Aufwendungen für Sach- und Dienstleistungen	4.514,66	4.500,00	5.000,00	5.000,00	5.000,00	5.000,00
6010100	Aufw. für Büromat. u. Drucks. d. Verw. u. ähnl. Ei	2.745,58	2.500,00	3.000,00	3.000,00	3.000,00	3.000,00
6850000	Reisekosten	1.769,08	2.000,00	2.000,00	2.000,00	2.000,00	2.000,00
19	Summe der ordentlichen Aufwendungen (Nr. 11 bis 18)	4.514,66	4.500,00	5.000,00	5.000,00	5.000,00	5.000,00
20	Verwaltungsergebnis (Nr. 10 ././ Nr. 19)	-14.000,59	3.500,00	4.000,00	4.000,00	4.000,00	4.000,00
24	Ordentliches Ergebnis (Verwaltungsergebnis und Finanzergebnis Nr. 20 und Nr. 23)	-14.000,59	3.500,00	4.000,00	4.000,00	4.000,00	4.000,00
28	Jahresergebnis vor internen Leistungsbeziehungen	-14.000,59	3.500,00	4.000,00	4.000,00	4.000,00	4.000,00
30	Kosten der internen Leistungsbeziehungen		180.500,00	242.000,00	245.600,00	249.300,00	253.000,00
9100110	Verwaltung Aufwand ILV		180.500,00	242.000,00	245.600,00	249.300,00	253.000,00
31	Ergebnis der internen Leistungsbeziehungen		180.500,00	242.000,00	245.600,00	249.300,00	253.000,00
32	Jahresergebnis nach internen Leistungsbeziehungen	-14.000,59	184.000,00	246.000,00	249.600,00	253.300,00	257.000,00

## Haushaltsplan 2020-2021 Stadt Hadamar

Teilfinanzhaushalt Kostenstelle 10601001 Bauverwaltung							
Stadt Hadamar							
Nr.	Bezeichnung	Ergebnis 2018	Ansatz 2019	Ansatz 2020	Ansatz 2021	Plan 2022	Plan 2023
	Einzahlungen aus Investitionstätigkeit						
20	+ Einz. aus Investitionszuweis. und Zuschüssen sowie aus Investitionsbeiträgen						
21	+ Einz. aus Abgängen von Vermögensgegenständen des Sachanlagevermögens						
	und des immateriellen Anlagevermögens						
22	+ Einz. aus Abgängen von Vermögensgegenständen des Finanzanlagevermögens						
	Einzahlungen aus Finanzierungstätigkeit						
31	+ Einz. aus der Aufnahme von Krediten und wirtschaftlich vergleichbaren Vorgängen						
	für Investitionen						
	Summe						
	Auszahlungen aus Investitionstätigkeit						
24A	- Ausz. aus gewährten Investitionszuweisungen und -zuschüssen						
24	- Ausz. für den Erwerb von Grundstücken und Gebäuden						
25	- Ausz. für Baumaßnahmen						
26	- Ausz. für Investitionen in das sonst. Sachanlagevermögen und immat. Anlagever.						
27	- Ausz. für Investitionen in das Finanzanlagevermögen						
	Auszahlungen aus Finanzierungstätigkeit						
32	- Auszahlungen für die Tilgung von Krediten und wirtschaftlich vergl. Vorgängen						
	für Investitionen						
	Summe						
	Saldo (Einzahlungen ./ Auszahlungen)						

## Haushaltsplan 2020-2021 Stadt Hadamar

Teilergebnishaushalt Produktgruppe 1062 Wohnbauförderung							
Stadt Hadamar							
Nr.	Bezeichnung	Ergebnis 2018	Ansatz 2019	Ansatz 2020	Ansatz 2021	Plan 2022	Plan 2023
	Ordentliche Erträge						
01	Privatrechtliche Leistungsentgelte						
02	Öffentlich-rechtliche Leistungsentgelte						
03	Kostensatzleistungen und -erstattungen						
04	Bestandsveränderungen und aktivierte Eigenleistungen						
05	Steuern und steuerähnliche Erträge einschl. Erträge aus gesetzlichen Umlagen						
06	Erträge aus Transferleistungen						
07	Erträge aus Zuweisungen und Zuschüssen für lfd. Zwecke und allgemeine Umlagen						
08	Erträge aus der Auflösung von Sonderposten aus Investitionszuweisungen, -zuschüssen und Investitionsbeiträgen	-7.214,00	-4.597,00	-6.677,00	-6.676,00	-6.676,00	-6.676,72
09	Sonstige ordentliche Erträge						
10	Summe der ordentlichen Erträge (Nr. 1 bis 9)	-7.214,00	-4.597,00	-6.677,00	-6.676,00	-6.676,00	-6.676,72
	Ordentliche Aufwendungen						
11	Personalaufwendungen						
12	Versorgungsaufwendungen						
13	Aufwendungen für Sach- und Dienstleistungen						
14	Abschreibungen	7.890,64	4.508,00	7.891,00	7.892,00	7.892,00	7.891,21
15	Aufwendungen für Zuweisungen und Zuschüsse sowie besondere Finanzaufwendungen	10.000,00	15.000,00	10.000,00	10.000,00	10.000,00	10.000,00
16	Steueraufwendungen einschl. Aufwendungen aus gesetzlichen Umlageverpflichtungen						
17	Transferaufwendungen						
18	Sonstige ordentliche Aufwendungen						
19	Summe der ordentlichen Aufwendungen (Nr. 11 bis 18)	17.890,64	19.508,00	17.891,00	17.892,00	17.892,00	17.891,21
20	Verwaltungsergebnis (Nr. 10 ./ Nr. 19)	10.676,64	14.911,00	11.214,00	11.216,00	11.216,00	11.214,49
21	Finanzerträge						
22	Finanzaufwendungen						
23	Finanzergebnis (Nr. 21 bis Nr. 22)						
24	Ordentliches Ergebnis (Verwaltungsergebnis und Finanzergebnis Nr. 20 und Nr. 23)	10.676,64	14.911,00	11.214,00	11.216,00	11.216,00	11.214,49
25	Außerordentliche Erträge						
26	Außerordentliche Aufwendungen						
27	Außerordentliches Ergebnis (Nr. 25 ./ Nr. 26)						
28	Jahresergebnis vor internen Leistungsbeziehungen	10.676,64	14.911,00	11.214,00	11.216,00	11.216,00	11.214,49
	(ordentliches Ergebnis und außerordentliches Ergebnis Nr. 24 und Nr. 27)						
29	Erlöse der internen Leistungsbeziehungen						
30	Kosten der internen Leistungsbeziehungen						
31	Ergebnis der internen Leistungsbeziehungen						
32	Jahresergebnis nach internen Leistungsbeziehungen	10.676,64	14.911,00	11.214,00	11.216,00	11.216,00	11.214,49

## Haushaltsplan 2020-2021 Stadt Hadamar

<b>Produktbeschreibung Produkt 106220 Wohnbauförderung</b>		
Stadt Hadamar		
Produktbereich	10	Bauen und Wohnen
Produktgruppe	1062	Wohnbauförderung
Produkt	106220	Wohnbauförderung
<b>Produktinformation</b>		
Kurzbeschreibung	Altstadtsanierung Kernstadt, Dorferneuerung Niederzeuzheim, Dorferneuerung Steinbach, Programm Revitalisierung Ortskern	



## Haushaltsplan 2020-2021 Stadt Hadamar

Teilergebnishaushalt Produkt 106220 Wohnbauförderung							
Stadt Hadamar							
Nr.	Bezeichnung	Ergebnis 2018	Ansatz 2019	Ansatz 2020	Ansatz 2021	Plan 2022	Plan 2023
	Ordentliche Erträge						
01	Privatrechtliche Leistungsentgelte						
02	Öffentlich-rechtliche Leistungsentgelte						
03	Kostensatzleistungen und -erstattungen						
04	Bestandsveränderungen und aktivierte Eigenleistungen						
05	Steuern und steuerähnliche Erträge einschl. Erträge aus gesetzlichen Umlagen						
06	Erträge aus Transferleistungen						
07	Erträge aus Zuweisungen und Zuschüssen für lfd. Zwecke und allgemeine Umlagen						
08	Erträge aus der Auflösung von Sonderposten aus Investitionszuweisungen, -zuschüssen und Investitionsbeiträgen	-7.214,00	-4.597,00	-6.677,00	-6.676,00	-6.676,00	-6.676,72
09	Sonstige ordentliche Erträge						
10	Summe der ordentlichen Erträge (Nr. 1 bis 9)	-7.214,00	-4.597,00	-6.677,00	-6.676,00	-6.676,00	-6.676,72
	Ordentliche Aufwendungen						
11	Personalaufwendungen						
12	Versorgungsaufwendungen						
13	Aufwendungen für Sach- und Dienstleistungen						
14	Abschreibungen	7.890,64	4.508,00	7.891,00	7.892,00	7.892,00	7.891,21
15	Aufwendungen für Zuweisungen und Zuschüsse sowie besondere Finanzaufwendungen	10.000,00	15.000,00	10.000,00	10.000,00	10.000,00	10.000,00
16	Steueraufwendungen einschl. Aufwendungen aus gesetzlichen Umlageverpflichtungen						
17	Transferaufwendungen						
18	Sonstige ordentliche Aufwendungen						
19	Summe der ordentlichen Aufwendungen (Nr. 11 bis 18)	17.890,64	19.508,00	17.891,00	17.892,00	17.892,00	17.891,21
20	Verwaltungsergebnis (Nr. 10 ./ Nr. 19)	10.676,64	14.911,00	11.214,00	11.216,00	11.216,00	11.214,49
21	Finanzerträge						
22	Finanzaufwendungen						
23	Finanzergebnis (Nr. 21 bis Nr. 22)						
24	Ordentliches Ergebnis (Verwaltungsergebnis und Finanzergebnis Nr. 20 und Nr. 23)	10.676,64	14.911,00	11.214,00	11.216,00	11.216,00	11.214,49
25	Außerordentliche Erträge						
26	Außerordentliche Aufwendungen						
27	Außerordentliches Ergebnis (Nr. 25 ./ Nr. 26)						
28	Jahresergebnis vor internen Leistungsbeziehungen	10.676,64	14.911,00	11.214,00	11.216,00	11.216,00	11.214,49
	(ordentliches Ergebnis und außerordentliches Ergebnis Nr. 24 und Nr. 27)						
29	Erlöse der internen Leistungsbeziehungen						
30	Kosten der internen Leistungsbeziehungen						
31	Ergebnis der internen Leistungsbeziehungen						
32	Jahresergebnis nach internen Leistungsbeziehungen	10.676,64	14.911,00	11.214,00	11.216,00	11.216,00	11.214,49

## Haushaltsplan 2020-2021 Stadt Hadamar

Teilfinanzhaushalt Produkt 106220 Wohnbauförderung							
Stadt Hadamar							
Nr.	Bezeichnung	Ergebnis 2018	Ansatz 2019	Ansatz 2020	Ansatz 2021	Plan 2022	Plan 2023
	Einzahlungen aus Investitionstätigkeit						
20	+ Einz. aus Investitionszuweis. und Zuschüssen sowie aus Investitionsbeiträgen	16.629,00					
21	+ Einz. aus Abgängen von Vermögensgegenständen des Sachanlagevermögens						
	und des immateriellen Anlagevermögens						
22	+ Einz. aus Abgängen von Vermögensgegenständen des Finanzanlagevermögens						
	Einzahlungen aus Finanzierungstätigkeit						
31	+ Einz. aus der Aufnahme von Krediten und wirtschaftlich vergleichbaren Vorgängen						
	für Investitionen						
	Summe	16.629,00					
	Auszahlungen aus Investitionstätigkeit						
24A	- Ausz. aus gewährten Investitionszuweisungen und -zuschüssen						
24	- Ausz. für den Erwerb von Grundstücken und Gebäuden	-10.892,64					
25	- Ausz. für Baumaßnahmen						
26	- Ausz. für Investitionen in das sonst. Sachanlagevermögen und immat. Anlagever.						
27	- Ausz. für Investitionen in das Finanzanlagevermögen						
	Auszahlungen aus Finanzierungstätigkeit						
32	- Auszahlungen für die Tilgung von Krediten und wirtschaftlich vergl. Vorgängen						
	für Investitionen						
	Summe	-10.892,64					
	Saldo (Einzahlungen ./ Auszahlungen)	5.736,36					

## Haushaltsplan 2020-2021 Stadt Hadamar

Teilergebnishaushalt Kostenstelle 10622001 Altstadtsanierung Hadamar							
Stadt Hadamar							
Nr.	Bezeichnung	Ergebnis 2018	Ansatz 2019	Ansatz 2020	Ansatz 2021	Plan 2022	Plan 2023
14	Abschreibungen	333,00	333,00	333,00	333,00	334,00	332,96
6642000	Abschr. auf Betriebsausstattung	333,00	333,00	333,00	333,00	334,00	332,96
19	Summe der ordentlichen Aufwendungen (Nr. 11 bis 18)	333,00	333,00	333,00	333,00	334,00	332,96
20	Verwaltungsergebnis (Nr. 10 ./ Nr. 19)	333,00	333,00	333,00	333,00	334,00	332,96
24	Ordentliches Ergebnis (Verwaltungsergebnis und Finanzergebnis Nr. 20 und Nr. 23)	333,00	333,00	333,00	333,00	334,00	332,96
28	Jahresergebnis vor internen Leistungsbeziehungen	333,00	333,00	333,00	333,00	334,00	332,96
32	Jahresergebnis nach internen Leistungsbeziehungen	333,00	333,00	333,00	333,00	334,00	332,96

## Haushaltsplan 2020-2021 Stadt Hadamar

Teilfinanzhaushalt Kostenstelle 10622001 Altstadtanierung Hadamar							
Stadt Hadamar							
Nr.	Bezeichnung	Ergebnis 2018	Ansatz 2019	Ansatz 2020	Ansatz 2021	Plan 2022	Plan 2023
	Einzahlungen aus Investitionstätigkeit						
20	+ Einz. aus Investitionszuweis. und Zuschüssen sowie aus Investitionsbeiträgen						
21	+ Einz. aus Abgängen von Vermögensgegenständen des Sachanlagevermögens						
	und des immateriellen Anlagevermögens						
22	+ Einz. aus Abgängen von Vermögensgegenständen des Finanzanlagevermögens						
	Einzahlungen aus Finanzierungstätigkeit						
31	+ Einz. aus der Aufnahme von Krediten und wirtschaftlich vergleichbaren Vorgängen						
	für Investitionen						
	Summe						
	Auszahlungen aus Investitionstätigkeit						
24A	- Ausz. aus gewährten Investitionszuweisungen und -zuschüssen						
24	- Ausz. für den Erwerb von Grundstücken und Gebäuden						
25	- Ausz. für Baumaßnahmen						
26	- Ausz. für Investitionen in das sonst. Sachanlagevermögen und immat. Anlagever.						
27	- Ausz. für Investitionen in das Finanzanlagevermögen						
	Auszahlungen aus Finanzierungstätigkeit						
32	- Auszahlungen für die Tilgung von Krediten und wirtschaftlich vergl. Vorgängen						
	für Investitionen						
	Summe						
	Saldo (Einzahlungen ./ Auszahlungen)						

## Haushaltsplan 2020-2021 Stadt Hadamar

Investitionen Kostenstelle 10622001 Altstadtsanierung Hadamar							
Stadt Hadamar							
Nr. Bezeichnung	Jahres- ergebnis 2018	Ansatz 2019	Ansatz 2020	Ansatz 2021	Verpflichtungs- Ermächtigungen	Finanzplan 2022 2023	Bisher bereitgestellt
I106220-11 Altstadtsanierung Hadamar Abwicklung							

## Haushaltsplan 2020-2021 Stadt Hadamar

Teilergebnishaushalt Kostenstelle 10622002 Dorferneuerung Niederzeuzheim							
Stadt Hadamar							
Nr.	Bezeichnung	Ergebnis 2018	Ansatz 2019	Ansatz 2020	Ansatz 2021	Plan 2022	Plan 2023
08	Erträge aus der Auflösung von Sonderposten aus Investitionszuweisungen,	-2.349,00	-2.348,00	-2.349,00	-2.348,00	-2.348,00	-2.348,91
5460100	Erträge Auflös SOPO Invest vom öffentl Bereich	-2.349,00	-2.348,00	-2.349,00	-2.348,00	-2.348,00	-2.348,91
10	Summe der ordentlichen Erträge (Nr. 1 bis 9)	-2.349,00	-2.348,00	-2.349,00	-2.348,00	-2.348,00	-2.348,91
20	Verwaltungsergebnis (Nr. 10 ././ Nr. 19)	-2.349,00	-2.348,00	-2.349,00	-2.348,00	-2.348,00	-2.348,91
24	Ordentliches Ergebnis (Verwaltungsergebnis und Finanzergebnis Nr. 20 und Nr. 23)	-2.349,00	-2.348,00	-2.349,00	-2.348,00	-2.348,00	-2.348,91
28	Jahresergebnis vor internen Leistungsbeziehungen	-2.349,00	-2.348,00	-2.349,00	-2.348,00	-2.348,00	-2.348,91
32	Jahresergebnis nach internen Leistungsbeziehungen	-2.349,00	-2.348,00	-2.349,00	-2.348,00	-2.348,00	-2.348,91

## Haushaltsplan 2020-2021 Stadt Hadamar

Teilfinanzhaushalt Kostenstelle 10622002 Dorferneuerung Niederzeuzheim							
Stadt Hadamar							
Nr.	Bezeichnung	Ergebnis 2018	Ansatz 2019	Ansatz 2020	Ansatz 2021	Plan 2022	Plan 2023
	Einzahlungen aus Investitionstätigkeit						
20	+ Einz. aus Investitionszuweis. und Zuschüssen sowie aus Investitionsbeiträgen						
21	+ Einz. aus Abgängen von Vermögensgegenständen des Sachanlagevermögens						
	und des immateriellen Anlagevermögens						
22	+ Einz. aus Abgängen von Vermögensgegenständen des Finanzanlagevermögens						
	Einzahlungen aus Finanzierungstätigkeit						
31	+ Einz. aus der Aufnahme von Krediten und wirtschaftlich vergleichbaren Vorgängen						
	für Investitionen						
	Summe						
	Auszahlungen aus Investitionstätigkeit						
24A	- Ausz. aus gewährten Investitionszuweisungen und -zuschüssen						
24	- Ausz. für den Erwerb von Grundstücken und Gebäuden						
25	- Ausz. für Baumaßnahmen						
26	- Ausz. für Investitionen in das sonst. Sachanlagevermögen und immat. Anlagever.						
27	- Ausz. für Investitionen in das Finanzanlagevermögen						
	Auszahlungen aus Finanzierungstätigkeit						
32	- Auszahlungen für die Tilgung von Krediten und wirtschaftlich vergl. Vorgängen						
	für Investitionen						
	Summe						
	Saldo (Einzahlungen ./ Auszahlungen)						

## Haushaltsplan 2020-2021 Stadt Hadamar

Investitionen Kostenstelle 10622002 Dorferneuerung Niederzeuzheim							
Stadt Hadamar							
Nr. Bezeichnung	Jahres- ergebnis 2018	Ansatz 2019	Ansatz 2020	Ansatz 2021	Verpflichtungs- Ermächtigungen	Finanzplan 2022 2023	Bisher bereitgestellt
I106220-02 Dorferneueg.NZ - Erweiterung Mehrzweckhalle							-164.000,00



## Haushaltsplan 2020-2021 Stadt Hadamar

Teilergebnishaushalt Kostenstelle 10622003 Dorferneuerung Steinbach							
Stadt Hadamar							
Nr.	Bezeichnung	Ergebnis 2018	Ansatz 2019	Ansatz 2020	Ansatz 2021	Plan 2022	Plan 2023
08	Erträge aus der Auflösung von Sonderposten aus Investitionszuweisungen,	-4.865,00	-2.249,00	-4.328,00	-4.328,00	-4.328,00	-4.327,81
5460100	Erträge Auflös SOPO Invest vom öffentl Bereich	-4.865,00	-2.249,00	-4.328,00	-4.328,00	-4.328,00	-4.327,81
10	Summe der ordentlichen Erträge (Nr. 1 bis 9)	-4.865,00	-2.249,00	-4.328,00	-4.328,00	-4.328,00	-4.327,81
14	Abschreibungen	7.557,64	4.175,00	7.558,00	7.559,00	7.558,00	7.558,25
6620000	Abschr. Gebäude u. -einr. , SachAnlag., InfrStrktV	7.557,64	4.175,00	7.558,00	7.559,00	7.558,00	7.558,25
19	Summe der ordentlichen Aufwendungen (Nr. 11 bis 18)	7.557,64	4.175,00	7.558,00	7.559,00	7.558,00	7.558,25
20	Verwaltungsergebnis (Nr. 10 ./ Nr. 19)	2.692,64	1.926,00	3.230,00	3.231,00	3.230,00	3.230,44
24	Ordentliches Ergebnis (Verwaltungsergebnis und Finanzergebnis Nr. 20 und Nr. 23)	2.692,64	1.926,00	3.230,00	3.231,00	3.230,00	3.230,44
28	Jahresergebnis vor internen Leistungsbeziehungen	2.692,64	1.926,00	3.230,00	3.231,00	3.230,00	3.230,44
32	Jahresergebnis nach internen Leistungsbeziehungen	2.692,64	1.926,00	3.230,00	3.231,00	3.230,00	3.230,44

## Haushaltsplan 2020-2021 Stadt Hadamar

Teilfinanzhaushalt Kostenstelle 10622003 Dorferneuerung Steinbach							
Stadt Hadamar							
Nr.	Bezeichnung	Ergebnis 2018	Ansatz 2019	Ansatz 2020	Ansatz 2021	Plan 2022	Plan 2023
	Einzahlungen aus Investitionstätigkeit						
20	+ Einz. aus Investitionszuweis. und Zuschüssen sowie aus Investitionsbeiträgen	16.629,00					
21	+ Einz. aus Abgängen von Vermögensgegenständen des Sachanlagevermögens						
	und des immateriellen Anlagevermögens						
22	+ Einz. aus Abgängen von Vermögensgegenständen des Finanzanlagevermögens						
	Einzahlungen aus Finanzierungstätigkeit						
31	+ Einz. aus der Aufnahme von Krediten und wirtschaftlich vergleichbaren Vorgängen						
	für Investitionen						
	Summe	16.629,00					
	Auszahlungen aus Investitionstätigkeit						
24A	- Ausz. aus gewährten Investitionszuweisungen und -zuschüssen						
24	- Ausz. für den Erwerb von Grundstücken und Gebäuden	-10.892,64					
25	- Ausz. für Baumaßnahmen						
26	- Ausz. für Investitionen in das sonst. Sachanlagevermögen und immat. Anlagever.						
27	- Ausz. für Investitionen in das Finanzanlagevermögen						
	Auszahlungen aus Finanzierungstätigkeit						
32	- Auszahlungen für die Tilgung von Krediten und wirtschaftlich vergl. Vorgängen						
	für Investitionen						
	Summe	-10.892,64					
	Saldo (Einzahlungen ./- Auszahlungen)	5.736,36					

## Haushaltsplan 2020-2021 Stadt Hadamar

Investitionen Kostenstelle 10622003 Dorferneuerung Steinbach							
Stadt Hadamar							
Nr. Bezeichnung	Jahres- ergebnis 2018	Ansatz 2019	Ansatz 2020	Ansatz 2021	Verpflichtungs- Ermächtigungen	Finanzplan 2022 2023	Bisher bereitgestellt
I106220-03 Dorferneueg.Stb. - Maßnahmen							-36.000,00
I106220-04 Dorferneueg.Stb. - Langstr.52 Erwerb							-52.800,00
I106220-05 Dorferneueg.Stb. - Langstr.52 Sanierung							-25.000,00
I106220-07 Dorferneueg.Stb. - Neugestaltung Spielplatz	-10.892,64						-25.000,00
I106220-08 Dorferneueg.Stb. - Kleiner Dorfplatz Kirchstraße							-15.000,00
Z106220-01 Landesfördg.Dorferneueg.STB Unsere Mitte							47.820,00
Z106220-02 Landesfördg.Dorferneueg.STB - Spielplatz	16.629,00						15.750,00
Z106220-03 Landesfördg.Dorferneueg.STB - Dorfplatz Kirchstr.							9.400,00

## Haushaltsplan 2020-2021 Stadt Hadamar

Teilergebnishaushalt Kostenstelle 10622011 Programm Revitalisierung Ortskern							
Stadt Hadamar							
Nr.	Bezeichnung	Ergebnis 2018	Ansatz 2019	Ansatz 2020	Ansatz 2021	Plan 2022	Plan 2023
15	Aufwendungen für Zuweisungen und Zuschüsse sowie besondere Finanzaufwendungen	10.000,00	15.000,00	10.000,00	10.000,00	10.000,00	10.000,00
7119000	Übrige Sonstige Zuweisungen und Zuschüsse	10.000,00	15.000,00	10.000,00	10.000,00	10.000,00	10.000,00
19	Summe der ordentlichen Aufwendungen (Nr. 11 bis 18)	10.000,00	15.000,00	10.000,00	10.000,00	10.000,00	10.000,00
20	Verwaltungsergebnis (Nr. 10 ./ Nr. 19)	10.000,00	15.000,00	10.000,00	10.000,00	10.000,00	10.000,00
24	Ordentliches Ergebnis (Verwaltungsergebnis und Finanzergebnis Nr. 20 und Nr. 23)	10.000,00	15.000,00	10.000,00	10.000,00	10.000,00	10.000,00
28	Jahresergebnis vor internen Leistungsbeziehungen	10.000,00	15.000,00	10.000,00	10.000,00	10.000,00	10.000,00
32	Jahresergebnis nach internen Leistungsbeziehungen	10.000,00	15.000,00	10.000,00	10.000,00	10.000,00	10.000,00
<b>Erläuterungen - Teilergebnishaushalt Kostenstelle 10622011 Programm Revitalisierung Ortskern</b>							
Erläuterungen zu Sachkonto 7119000 HH.2020 ff.: 10.000 € p.a. Mittel für Zuweisungen im Rahmen des Programmes Revitalisierung Ortskerne							

## Haushaltsplan 2020-2021 Stadt Hadamar

Teilfinanzhaushalt Kostenstelle 10622011 Programm Revitalisierung Ortskern							
Stadt Hadamar							
Nr.	Bezeichnung	Ergebnis 2018	Ansatz 2019	Ansatz 2020	Ansatz 2021	Plan 2022	Plan 2023
	Einzahlungen aus Investitionstätigkeit						
20	+ Einz. aus Investitionszuweis. und Zuschüssen sowie aus Investitionsbeiträgen						
21	+ Einz. aus Abgängen von Vermögensgegenständen des Sachanlagevermögens						
	und des immateriellen Anlagevermögens						
22	+ Einz. aus Abgängen von Vermögensgegenständen des Finanzanlagevermögens						
	Einzahlungen aus Finanzierungstätigkeit						
31	+ Einz. aus der Aufnahme von Krediten und wirtschaftlich vergleichbaren Vorgängen						
	für Investitionen						
	Summe						
	Auszahlungen aus Investitionstätigkeit						
24A	- Ausz. aus gewährten Investitionszuweisungen und -zuschüssen						
24	- Ausz. für den Erwerb von Grundstücken und Gebäuden						
25	- Ausz. für Baumaßnahmen						
26	- Ausz. für Investitionen in das sonst. Sachanlagevermögen und immat. Anlagever.						
27	- Ausz. für Investitionen in das Finanzanlagevermögen						
	Auszahlungen aus Finanzierungstätigkeit						
32	- Auszahlungen für die Tilgung von Krediten und wirtschaftlich vergl. Vorgängen						
	für Investitionen						
	Summe						
	Saldo (Einzahlungen ./ Auszahlungen)						

## Haushaltsplan 2020-2021 Stadt Hadamar

Teilergebnishaushalt Produktgruppe 1063 Denkmalschutz und -pflege							
Stadt Hadamar							
Nr.	Bezeichnung	Ergebnis 2018	Ansatz 2019	Ansatz 2020	Ansatz 2021	Plan 2022	Plan 2023
	Ordentliche Erträge						
01	Privatrechtliche Leistungsentgelte						
02	Öffentlich-rechtliche Leistungsentgelte						
03	Kostensatzleistungen und -erstattungen						
04	Bestandsveränderungen und aktivierte Eigenleistungen						
05	Steuern und steuerähnliche Erträge einschl. Erträge aus gesetzlichen Umlagen						
06	Erträge aus Transferleistungen						
07	Erträge aus Zuweisungen und Zuschüssen für lfd. Zwecke und allgemeine Umlagen						
08	Erträge aus der Auflösung von Sonderposten aus Investitionszuweisungen, -zuschüssen und Investitionsbeiträgen						
09	Sonstige ordentliche Erträge						
10	Summe der ordentlichen Erträge (Nr. 1 bis 9)						
	Ordentliche Aufwendungen						
11	Personalaufwendungen						
12	Versorgungsaufwendungen						
13	Aufwendungen für Sach- und Dienstleistungen	81,50	1.300,00	16.300,00	1.300,00	1.300,00	1.300,00
14	Abschreibungen						
15	Aufwendungen für Zuweisungen und Zuschüsse sowie besondere Finanzaufwendungen						
16	Steueraufwendungen einschl. Aufwendungen aus gesetzlichen Umlageverpflichtungen						
17	Transferaufwendungen						
18	Sonstige ordentliche Aufwendungen						
19	Summe der ordentlichen Aufwendungen (Nr. 11 bis 18)	81,50	1.300,00	16.300,00	1.300,00	1.300,00	1.300,00
20	Verwaltungsergebnis (Nr. 10 ./ Nr. 19)	81,50	1.300,00	16.300,00	1.300,00	1.300,00	1.300,00
21	Finanzerträge						
22	Finanzaufwendungen						
23	Finanzergebnis (Nr. 21 bis Nr. 22)						
24	Ordentliches Ergebnis (Verwaltungsergebnis und Finanzergebnis Nr. 20 und Nr. 23)	81,50	1.300,00	16.300,00	1.300,00	1.300,00	1.300,00
25	Außerordentliche Erträge						
26	Außerordentliche Aufwendungen						
27	Außerordentliches Ergebnis (Nr. 25 ./ Nr. 26)						
28	Jahresergebnis vor internen Leistungsbeziehungen	81,50	1.300,00	16.300,00	1.300,00	1.300,00	1.300,00
	(ordentliches Ergebnis und außerordentliches Ergebnis Nr. 24 und Nr. 27)						
29	Erlöse der internen Leistungsbeziehungen						
30	Kosten der internen Leistungsbeziehungen		1.900,00	2.300,00	2.300,00	2.300,00	2.300,00
31	Ergebnis der internen Leistungsbeziehungen		1.900,00	2.300,00	2.300,00	2.300,00	2.300,00
32	Jahresergebnis nach internen Leistungsbeziehungen	81,50	3.200,00	18.600,00	3.600,00	3.600,00	3.600,00

## Haushaltsplan 2020-2021 Stadt Hadamar

<b>Produktbeschreibung Produkt 106330 Denkmalschutz und -pflege</b>		
Stadt Hadamar		
Produktbereich	10	Bauen und Wohnen
Produktgruppe	1063	Denkmalschutz und -pflege
Produkt	106330	Denkmalschutz und -pflege
<b>Produktinformation</b>		
Kurzbeschreibung	Aufgaben des Denkmalschutzes und der -pflege, Synagoge Hadamar, Stadtpfarrkirche	

## Haushaltsplan 2020-2021 Stadt Hadamar

Teilergebnishaushalt Produkt 106330 Denkmalschutz und -pflege							
Stadt Hadamar							
Nr.	Bezeichnung	Ergebnis 2018	Ansatz 2019	Ansatz 2020	Ansatz 2021	Plan 2022	Plan 2023
	Ordentliche Erträge						
01	Privatrechtliche Leistungsentgelte						
02	Öffentlich-rechtliche Leistungsentgelte						
03	Kostensersatzleistungen und -erstattungen						
04	Bestandsveränderungen und aktivierte Eigenleistungen						
05	Steuern und steuerähnliche Erträge einschl. Erträge aus gesetzlichen Umlagen						
06	Erträge aus Transferleistungen						
07	Erträge aus Zuweisungen und Zuschüssen für lfd. Zwecke und allgemeine Umlagen						
08	Erträge aus der Auflösung von Sonderposten aus Investitionszuweisungen, -zuschüssen und Investitionsbeiträgen						
09	Sonstige ordentliche Erträge						
10	Summe der ordentlichen Erträge (Nr. 1 bis 9)						
	Ordentliche Aufwendungen						
11	Personalaufwendungen						
12	Versorgungsaufwendungen						
13	Aufwendungen für Sach- und Dienstleistungen	81,50	1.300,00	16.300,00	1.300,00	1.300,00	1.300,00
14	Abschreibungen						
15	Aufwendungen für Zuweisungen und Zuschüsse sowie besondere Finanzaufwendungen						
16	Steueraufwendungen einschl. Aufwendungen aus gesetzlichen Umlageverpflichtungen						
17	Transferaufwendungen						
18	Sonstige ordentliche Aufwendungen						
19	Summe der ordentlichen Aufwendungen (Nr. 11 bis 18)	81,50	1.300,00	16.300,00	1.300,00	1.300,00	1.300,00
20	Verwaltungsergebnis (Nr. 10 ./ Nr. 19)	81,50	1.300,00	16.300,00	1.300,00	1.300,00	1.300,00
21	Finanzerträge						
22	Finanzaufwendungen						
23	Finanzergebnis (Nr. 21 bis Nr. 22)						
24	Ordentliches Ergebnis (Verwaltungsergebnis und Finanzergebnis Nr. 20 und Nr. 23)	81,50	1.300,00	16.300,00	1.300,00	1.300,00	1.300,00
25	Außerordentliche Erträge						
26	Außerordentliche Aufwendungen						
27	Außerordentliches Ergebnis (Nr. 25 ./ Nr. 26)						
28	Jahresergebnis vor internen Leistungsbeziehungen	81,50	1.300,00	16.300,00	1.300,00	1.300,00	1.300,00
	(ordentliches Ergebnis und außerordentliches Ergebnis Nr. 24 und Nr. 27)						
29	Erlöse der internen Leistungsbeziehungen						
30	Kosten der internen Leistungsbeziehungen		1.900,00	2.300,00	2.300,00	2.300,00	2.300,00
31	Ergebnis der internen Leistungsbeziehungen		1.900,00	2.300,00	2.300,00	2.300,00	2.300,00
32	Jahresergebnis nach internen Leistungsbeziehungen	81,50	3.200,00	18.600,00	3.600,00	3.600,00	3.600,00



## Haushaltsplan 2020-2021 Stadt Hadamar

Teilfinanzhaushalt Produkt 106330 Denkmalschutz und -pflege							
Stadt Hadamar							
Nr.	Bezeichnung	Ergebnis 2018	Ansatz 2019	Ansatz 2020	Ansatz 2021	Plan 2022	Plan 2023
	Einzahlungen aus Investitionstätigkeit						
20	+ Einz. aus Investitionszuweis. und Zuschüssen sowie aus Investitionsbeiträgen			18.000,00			
21	+ Einz. aus Abgängen von Vermögensgegenständen des Sachanlagevermögens						
	und des immateriellen Anlagevermögens						
22	+ Einz. aus Abgängen von Vermögensgegenständen des Finanzanlagevermögens						
	Einzahlungen aus Finanzierungstätigkeit						
31	+ Einz. aus der Aufnahme von Krediten und wirtschaftlich vergleichbaren Vorgängen						
	für Investitionen						
	Summe			18.000,00			
	Auszahlungen aus Investitionstätigkeit						
24A	- Ausz. aus gewährten Investitionszuweisungen und -zuschüssen			-20.000,00			
24	- Ausz. für den Erwerb von Grundstücken und Gebäuden						
25	- Ausz. für Baumaßnahmen						
26	- Ausz. für Investitionen in das sonst. Sachanlagevermögen und immat. Anlagever.						
27	- Ausz. für Investitionen in das Finanzanlagevermögen						
	Auszahlungen aus Finanzierungstätigkeit						
32	- Auszahlungen für die Tilgung von Krediten und wirtschaftlich vergl. Vorgängen						
	für Investitionen						
	Summe			-20.000,00			
	Saldo (Einzahlungen ./- Auszahlungen)			-2.000,00			

## Haushaltsplan 2020-2021 Stadt Hadamar

Teilergebnishaushalt Kostenstelle 10633001 Synagoge							
Stadt Hadamar							
Nr.	Bezeichnung	Ergebnis 2018	Ansatz 2019	Ansatz 2020	Ansatz 2021	Plan 2022	Plan 2023
13	Aufwendungen für Sach- und Dienstleistungen	81,50	1.000,00	1.000,00	1.000,00	1.000,00	1.000,00
6051000	Strom	1,24	100,00	100,00	100,00	100,00	100,00
6057000	Abwasser	80,26	100,00	100,00	100,00	100,00	100,00
6061000	Materialaufw. für Gebäude u. Außenanlagen		200,00	200,00	200,00	200,00	200,00
6900100	Beiträge f. Gebäudebezogene Versicherungen		600,00	600,00	600,00	600,00	600,00
19	Summe der ordentlichen Aufwendungen (Nr. 11 bis 18)	81,50	1.000,00	1.000,00	1.000,00	1.000,00	1.000,00
20	Verwaltungsergebnis (Nr. 10 ././ Nr. 19)	81,50	1.000,00	1.000,00	1.000,00	1.000,00	1.000,00
24	Ordentliches Ergebnis (Verwaltungsergebnis und Finanzergebnis Nr. 20 und Nr. 23)	81,50	1.000,00	1.000,00	1.000,00	1.000,00	1.000,00
28	Jahresergebnis vor internen Leistungsbeziehungen	81,50	1.000,00	1.000,00	1.000,00	1.000,00	1.000,00
30	Kosten der internen Leistungsbeziehungen		700,00	900,00	900,00	900,00	900,00
9100110	Verwaltung Aufwand ILV		700,00	900,00	900,00	900,00	900,00
31	Ergebnis der internen Leistungsbeziehungen		700,00	900,00	900,00	900,00	900,00
32	Jahresergebnis nach internen Leistungsbeziehungen	81,50	1.700,00	1.900,00	1.900,00	1.900,00	1.900,00

## Haushaltsplan 2020-2021 Stadt Hadamar

Teilfinanzhaushalt Kostenstelle 10633001 Synagoge							
Stadt Hadamar							
Nr.	Bezeichnung	Ergebnis 2018	Ansatz 2019	Ansatz 2020	Ansatz 2021	Plan 2022	Plan 2023
	Einzahlungen aus Investitionstätigkeit						
20	+ Einz. aus Investitionszuweis. und Zuschüssen sowie aus Investitionsbeiträgen						
21	+ Einz. aus Abgängen von Vermögensgegenständen des Sachanlagevermögens						
	und des immateriellen Anlagevermögens						
22	+ Einz. aus Abgängen von Vermögensgegenständen des Finanzanlagevermögens						
	Einzahlungen aus Finanzierungstätigkeit						
31	+ Einz. aus der Aufnahme von Krediten und wirtschaftlich vergleichbaren Vorgängen						
	für Investitionen						
	Summe						
	Auszahlungen aus Investitionstätigkeit						
24A	- Ausz. aus gewährten Investitionszuweisungen und -zuschüssen						
24	- Ausz. für den Erwerb von Grundstücken und Gebäuden						
25	- Ausz. für Baumaßnahmen						
26	- Ausz. für Investitionen in das sonst. Sachanlagevermögen und immat. Anlagever.						
27	- Ausz. für Investitionen in das Finanzanlagevermögen						
	Auszahlungen aus Finanzierungstätigkeit						
32	- Auszahlungen für die Tilgung von Krediten und wirtschaftlich vergl. Vorgängen						
	für Investitionen						
	Summe						
	Saldo (Einzahlungen ./ Auszahlungen)						

## Haushaltsplan 2020-2021 Stadt Hadamar

Teilergebnishaushalt Kostenstelle 10633099 Denkmalpflege allgem.							
Stadt Hadamar							
Nr.	Bezeichnung	Ergebnis 2018	Ansatz 2019	Ansatz 2020	Ansatz 2021	Plan 2022	Plan 2023
13	Aufwendungen für Sach- und Dienstleistungen		300,00	15.300,00	300,00	300,00	300,00
6161000	Instandh. Gebäude, Außenanl. (Bauunterhaltung)			15.000,00			
6993000	übrige sonstige betriebliche Aufwendungen		300,00	300,00	300,00	300,00	300,00
19	Summe der ordentlichen Aufwendungen (Nr. 11 bis 18)		300,00	15.300,00	300,00	300,00	300,00
20	Verwaltungsergebnis (Nr. 10 ./.. Nr. 19)		300,00	15.300,00	300,00	300,00	300,00
24	Ordentliches Ergebnis (Verwaltungsergebnis und Finanzergebnis Nr. 20 und Nr. 23)		300,00	15.300,00	300,00	300,00	300,00
28	Jahresergebnis vor internen Leistungsbeziehungen		300,00	15.300,00	300,00	300,00	300,00
30	Kosten der internen Leistungsbeziehungen		1.200,00	1.400,00	1.400,00	1.400,00	1.400,00
9100110	Verwaltung Aufwand ILV		1.200,00	1.400,00	1.400,00	1.400,00	1.400,00
31	Ergebnis der internen Leistungsbeziehungen		1.200,00	1.400,00	1.400,00	1.400,00	1.400,00
32	Jahresergebnis nach internen Leistungsbeziehungen		1.500,00	16.700,00	1.700,00	1.700,00	1.700,00
<b>Erläuterungen - Teilergebnishaushalt Kostenstelle 10633099 Denkmalpflege allgem.</b>							
Erläuterungen zu Sachkonto 6161000							
HH.2020: 15.000 € Kreuzkapelle Niederzeuzheim Erneuerung Fenster und Tür							

## Haushaltsplan 2020-2021 Stadt Hadamar

Teilfinanzhaushalt Kostenstelle 10633099 Denkmalpflege allgem.							
Stadt Hadamar							
Nr.	Bezeichnung	Ergebnis 2018	Ansatz 2019	Ansatz 2020	Ansatz 2021	Plan 2022	Plan 2023
	Einzahlungen aus Investitionstätigkeit						
20	+ Einz. aus Investitionszuweis. und Zuschüssen sowie aus Investitionsbeiträgen			18.000,00			
21	+ Einz. aus Abgängen von Vermögensgegenständen des Sachanlagevermögens						
	und des immateriellen Anlagevermögens						
22	+ Einz. aus Abgängen von Vermögensgegenständen des Finanzanlagevermögens						
	Einzahlungen aus Finanzierungstätigkeit						
31	+ Einz. aus der Aufnahme von Krediten und wirtschaftlich vergleichbaren Vorgängen						
	für Investitionen						
	Summe			18.000,00			
	Auszahlungen aus Investitionstätigkeit						
24A	- Ausz. aus gewährten Investitionszuweisungen und -zuschüssen			-20.000,00			
24	- Ausz. für den Erwerb von Grundstücken und Gebäuden						
25	- Ausz. für Baumaßnahmen						
26	- Ausz. für Investitionen in das sonst. Sachanlagevermögen und immat. Anlagever.						
27	- Ausz. für Investitionen in das Finanzanlagevermögen						
	Auszahlungen aus Finanzierungstätigkeit						
32	- Auszahlungen für die Tilgung von Krediten und wirtschaftlich vergl. Vorgängen						
	für Investitionen						
	Summe			-20.000,00			
	Saldo (Einzahlungen ./- Auszahlungen)			-2.000,00			

## Haushaltsplan 2020-2021 Stadt Hadamar

### Investitionen Kostenstelle 10633099 Denkmalpflege allgem.

Stadt Hadamar

Nr. Bezeichnung	Jahres- ergebnis 2018	Ansatz 2019	Ansatz 2020	Ansatz 2021	Verpflichtungs- Ermächtigungen	Finanzplan 2022 2023	Bisher bereitgestellt
I106330-01 Liebfrauenkirche HAD - Sanierungszuschuss			-20.000,00				-20.000,00
Z106330-01 Zuweisung HESSENKASSE - Sanierung Liebfrauenkirche			18.000,00				18.000,00

### Erläuterungen - Investitionen Kostenstelle 10633099 Denkmalpflege allgem.

Liebfrauenkirche HAD - Sanierungszuschuss

HH.2020:

20.000 € Zuschuss zur Sanierung der Liebfrauenkirche in Hadamar-Kernstadt

Zuweisung HESSENKASSE - Sanierung Liebfrauenkirche

HH.2020:

18.000 € Landeszuweisung HESSENKASSE zur Weiterleitung als Sanierungszuschuss

Liebfrauenkirche

## Haushaltsplan 2020-2021 Stadt Hadamar

Teilergebnishaushalt Produktbereich 11 Ver- und Entsorgung							
Stadt Hadamar							
Nr.	Bezeichnung	Ergebnis 2018	Ansatz 2019	Ansatz 2020	Ansatz 2021	Plan 2022	Plan 2023
	Ordentliche Erträge						
01	Privatrechtliche Leistungsentgelte	-28.711,87	-18.184,00				
02	Öffentlich-rechtliche Leistungsentgelte	-3.220.392,51	-3.084.500,00	-3.154.500,00	-3.154.500,00	-3.154.500,00	-3.154.500,00
03	Kostensatzleistungen und -erstattungen	-5.583,37	-5.600,00	-5.600,00	-5.600,00	-5.600,00	-5.600,00
04	Bestandsveränderungen und aktivierte Eigenleistungen		-18.000,00	-18.000,00	-18.000,00	-18.000,00	-18.000,00
05	Steuern und steuerähnliche Erträge einschl. Erträge aus gesetzlichen Umlagen						
06	Erträge aus Transferleistungen						
07	Erträge aus Zuweisungen und Zuschüssen für lfd. Zwecke und allgemeine Umlagen						
08	Erträge aus der Auflösung von Sonderposten aus Investitionszuweisungen, -zuschüssen und Investitionsbeiträgen	-296.224,63	-286.301,00	-292.730,00	-283.217,00	-266.808,00	-258.476,21
09	Sonstige ordentliche Erträge	1.769,31					
10	Summe der ordentlichen Erträge (Nr. 1 bis 9)	-3.549.143,07	-3.412.585,00	-3.470.830,00	-3.461.317,00	-3.444.908,00	-3.436.576,21
	Ordentliche Aufwendungen						
11	Personalaufwendungen	133.444,81	320,00	320,00	320,00	320,00	320,00
12	Versorgungsaufwendungen	9.411,52					
13	Aufwendungen für Sach- und Dienstleistungen	957.175,24	453.040,00	527.620,00	597.620,00	582.620,00	582.620,00
14	Abschreibungen	641.195,23	644.794,00	628.153,49	612.750,49	602.982,49	587.631,69
15	Aufwendungen für Zuweisungen und Zuschüsse sowie besondere Finanzaufwendungen	1.396.903,99	1.399.400,00	1.503.400,00	1.531.400,00	1.561.400,00	1.581.400,00
16	Steueraufwendungen einschl. Aufwendungen aus gesetzlichen Umlageverpflichtungen						
17	Transferaufwendungen						
18	Sonstige ordentliche Aufwendungen	25.880,77	4.550,00	4.650,00	4.650,00	4.650,00	4.650,00
19	Summe der ordentlichen Aufwendungen (Nr. 11 bis 18)	3.164.011,56	2.502.104,00	2.664.143,49	2.746.740,49	2.751.972,49	2.756.621,69
20	Verwaltungsergebnis (Nr. 10 ./ Nr. 19)	-385.131,51	-910.481,00	-806.686,51	-714.576,51	-692.935,51	-679.954,52
21	Finanzerträge						
22	Finanzaufwendungen						
23	Finanzergebnis (Nr. 21 bis Nr. 22)						
24	Ordentliches Ergebnis (Verwaltungsergebnis und Finanzergebnis Nr. 20 und Nr. 23)	-385.131,51	-910.481,00	-806.686,51	-714.576,51	-692.935,51	-679.954,52
25	Außerordentliche Erträge	-14,52					
26	Außerordentliche Aufwendungen						
27	Außerordentliches Ergebnis (Nr. 25 ./ Nr. 26)	-14,52					
28	Jahresergebnis vor internen Leistungsbeziehungen	-385.146,03	-910.481,00	-806.686,51	-714.576,51	-692.935,51	-679.954,52
	(ordentliches Ergebnis und außerordentliches Ergebnis Nr. 24 und Nr. 27)						
29	Erlöse der internen Leistungsbeziehungen	-280.230,46					
30	Kosten der internen Leistungsbeziehungen	280.230,46	410.600,00	437.200,00	443.600,00	450.200,00	456.900,00
31	Ergebnis der internen Leistungsbeziehungen		410.600,00	437.200,00	443.600,00	450.200,00	456.900,00
32	Jahresergebnis nach internen Leistungsbeziehungen	-385.146,03	-499.881,00	-369.486,51	-270.976,51	-242.735,51	-223.054,52

## Haushaltsplan 2020-2021 Stadt Hadamar

Teilergebnishaushalt Produktgruppe 1153 Wasserversorgung							
Stadt Hadamar							
Nr.	Bezeichnung	Ergebnis 2018	Ansatz 2019	Ansatz 2020	Ansatz 2021	Plan 2022	Plan 2023
	Ordentliche Erträge						
01	Privatrechtliche Leistungsentgelte	-28.711,87	-18.184,00				
02	Öffentlich-rechtliche Leistungsentgelte	-1.039.833,88	-980.500,00	-1.000.500,00	-1.000.500,00	-1.000.500,00	-1.000.500,00
03	Kostensatzleistungen und -erstattungen						
04	Bestandsveränderungen und aktivierte Eigenleistungen		-18.000,00	-18.000,00	-18.000,00	-18.000,00	-18.000,00
05	Steuern und steuerähnliche Erträge einschl. Erträge aus gesetzlichen Umlagen						
06	Erträge aus Transferleistungen						
07	Erträge aus Zuweisungen und Zuschüssen für lfd. Zwecke und allgemeine Umlagen						
08	Erträge aus der Auflösung von Sonderposten aus Investitionszuweisungen, -zuschüssen und Investitionsbeiträgen	-113.177,27	-105.644,00	-107.965,00	-98.445,00	-82.043,00	-73.707,71
09	Sonstige ordentliche Erträge	1.769,31					
10	Summe der ordentlichen Erträge (Nr. 1 bis 9)	-1.179.953,71	-1.122.328,00	-1.126.465,00	-1.116.945,00	-1.100.543,00	-1.092.207,71
	Ordentliche Aufwendungen						
11	Personalaufwendungen	133.444,81	320,00	320,00	320,00	320,00	320,00
12	Versorgungsaufwendungen	9.411,52					
13	Aufwendungen für Sach- und Dienstleistungen	507.484,29	374.840,00	379.420,00	394.420,00	379.420,00	379.420,00
14	Abschreibungen	269.312,02	264.587,00	257.034,00	249.260,00	240.814,00	229.793,36
15	Aufwendungen für Zuweisungen und Zuschüsse sowie besondere Finanzaufwendungen	1.371,31	1.400,00	1.400,00	1.400,00	1.400,00	1.400,00
16	Steueraufwendungen einschl. Aufwendungen aus gesetzlichen Umlageverpflichtungen						
17	Transferaufwendungen						
18	Sonstige ordentliche Aufwendungen	25.880,77	4.550,00	4.650,00	4.650,00	4.650,00	4.650,00
19	Summe der ordentlichen Aufwendungen (Nr. 11 bis 18)	946.904,72	645.697,00	642.824,00	650.050,00	626.604,00	615.583,36
20	Verwaltungsergebnis (Nr. 10 ./ Nr. 19)	-233.048,99	-476.631,00	-483.641,00	-466.895,00	-473.939,00	-476.624,35
21	Finanzerträge						
22	Finanzaufwendungen						
23	Finanzergebnis (Nr. 21 bis Nr. 22)						
24	Ordentliches Ergebnis (Verwaltungsergebnis und Finanzergebnis Nr. 20 und Nr. 23)	-233.048,99	-476.631,00	-483.641,00	-466.895,00	-473.939,00	-476.624,35
25	Außerordentliche Erträge						
26	Außerordentliche Aufwendungen						
27	Außerordentliches Ergebnis (Nr. 25 ./ Nr. 26)						
28	Jahresergebnis vor internen Leistungsbeziehungen	-233.048,99	-476.631,00	-483.641,00	-466.895,00	-473.939,00	-476.624,35
	(ordentliches Ergebnis und außerordentliches Ergebnis Nr. 24 und Nr. 27)						
29	Erlöse der internen Leistungsbeziehungen	-280.230,46					
30	Kosten der internen Leistungsbeziehungen	280.230,46	314.800,00	322.800,00	327.600,00	332.500,00	337.500,00
31	Ergebnis der internen Leistungsbeziehungen		314.800,00	322.800,00	327.600,00	332.500,00	337.500,00
32	Jahresergebnis nach internen Leistungsbeziehungen	-233.048,99	-161.831,00	-160.841,00	-139.295,00	-141.439,00	-139.124,35



## Haushaltsplan 2020-2021 Stadt Hadamar

<b>Produktbeschreibung Produkt 115330 Wasserversorgung</b>		
Stadt Hadamar		
Produktbereich	11	Ver- und Entsorgung
Produktgruppe	1153	Wasserversorgung
Produkt	115330	Wasserversorgung
<b>Produktinformation</b>		
Kurzbeschreibung	----	

## Haushaltsplan 2020-2021 Stadt Hadamar

Teilergebnishaushalt Produkt 115330 Wasserversorgung							
Stadt Hadamar							
Nr.	Bezeichnung	Ergebnis 2018	Ansatz 2019	Ansatz 2020	Ansatz 2021	Plan 2022	Plan 2023
	Ordentliche Erträge						
01	Privatrechtliche Leistungsentgelte	-28.711,87	-18.184,00				
02	Öffentlich-rechtliche Leistungsentgelte	-1.039.833,88	-980.500,00	-1.000.500,00	-1.000.500,00	-1.000.500,00	-1.000.500,00
03	Kostensatzleistungen und -erstattungen						
04	Bestandsveränderungen und aktivierte Eigenleistungen		-18.000,00	-18.000,00	-18.000,00	-18.000,00	-18.000,00
05	Steuern und steuerähnliche Erträge einschl. Erträge aus gesetzlichen Umlagen						
06	Erträge aus Transferleistungen						
07	Erträge aus Zuweisungen und Zuschüssen für lfd. Zwecke und allgemeine Umlagen						
08	Erträge aus der Auflösung von Sonderposten aus Investitionszuweisungen, -zuschüssen und Investitionsbeiträgen	-113.177,27	-105.644,00	-107.965,00	-98.445,00	-82.043,00	-73.707,71
09	Sonstige ordentliche Erträge	1.769,31					
10	Summe der ordentlichen Erträge (Nr. 1 bis 9)	-1.179.953,71	-1.122.328,00	-1.126.465,00	-1.116.945,00	-1.100.543,00	-1.092.207,71
	Ordentliche Aufwendungen						
11	Personalaufwendungen	133.444,81	320,00	320,00	320,00	320,00	320,00
12	Versorgungsaufwendungen	9.411,52					
13	Aufwendungen für Sach- und Dienstleistungen	507.484,29	374.840,00	379.420,00	394.420,00	379.420,00	379.420,00
14	Abschreibungen	269.312,02	264.587,00	257.034,00	249.260,00	240.814,00	229.793,36
15	Aufwendungen für Zuweisungen und Zuschüsse sowie besondere Finanzaufwendungen	1.371,31	1.400,00	1.400,00	1.400,00	1.400,00	1.400,00
16	Steueraufwendungen einschl. Aufwendungen aus gesetzlichen Umlageverpflichtungen						
17	Transferaufwendungen						
18	Sonstige ordentliche Aufwendungen	25.880,77	4.550,00	4.650,00	4.650,00	4.650,00	4.650,00
19	Summe der ordentlichen Aufwendungen (Nr. 11 bis 18)	946.904,72	645.697,00	642.824,00	650.050,00	626.604,00	615.583,36
20	Verwaltungsergebnis (Nr. 10 ./ Nr. 19)	-233.048,99	-476.631,00	-483.641,00	-466.895,00	-473.939,00	-476.624,35
21	Finanzerträge						
22	Finanzaufwendungen						
23	Finanzergebnis (Nr. 21 bis Nr. 22)						
24	Ordentliches Ergebnis (Verwaltungsergebnis und Finanzergebnis Nr. 20 und Nr. 23)	-233.048,99	-476.631,00	-483.641,00	-466.895,00	-473.939,00	-476.624,35
25	Außerordentliche Erträge						
26	Außerordentliche Aufwendungen						
27	Außerordentliches Ergebnis (Nr. 25 ./ Nr. 26)						
28	Jahresergebnis vor internen Leistungsbeziehungen	-233.048,99	-476.631,00	-483.641,00	-466.895,00	-473.939,00	-476.624,35
	(ordentliches Ergebnis und außerordentliches Ergebnis Nr. 24 und Nr. 27)						
29	Erlöse der internen Leistungsbeziehungen	-280.230,46					
30	Kosten der internen Leistungsbeziehungen	280.230,46	314.800,00	322.800,00	327.600,00	332.500,00	337.500,00
31	Ergebnis der internen Leistungsbeziehungen		314.800,00	322.800,00	327.600,00	332.500,00	337.500,00
32	Jahresergebnis nach internen Leistungsbeziehungen	-233.048,99	-161.831,00	-160.841,00	-139.295,00	-141.439,00	-139.124,35

## Haushaltsplan 2020-2021 Stadt Hadamar

Teilfinanzhaushalt Produkt 115330 Wasserversorgung							
Stadt Hadamar							
Nr.	Bezeichnung	Ergebnis 2018	Ansatz 2019	Ansatz 2020	Ansatz 2021	Plan 2022	Plan 2023
	Einzahlungen aus Investitionstätigkeit						
20	+ Einz. aus Investitionszuweis. und Zuschüssen sowie aus Investitionsbeiträgen	42.723,56	65.000,00	20.000,00	20.000,00	70.000,00	70.000,00
21	+ Einz. aus Abgängen von Vermögensgegenständen des Sachanlagevermögens						
	und des immateriellen Anlagevermögens						
22	+ Einz. aus Abgängen von Vermögensgegenständen des Finanzanlagevermögens						
	Einzahlungen aus Finanzierungstätigkeit						
31	+ Einz. aus der Aufnahme von Krediten und wirtschaftlich vergleichbaren Vorgängen						
	für Investitionen						
	Summe	42.723,56	65.000,00	20.000,00	20.000,00	70.000,00	70.000,00
	Auszahlungen aus Investitionstätigkeit						
24A	- Ausz. aus gewährten Investitionszuweisungen und -zuschüssen						
24	- Ausz. für den Erwerb von Grundstücken und Gebäuden	-49.076,61	-497.000,00	-145.000,00	-288.000,00	-930.000,00	-800.000,00
25	- Ausz. für Baumaßnahmen	-224.722,54					
26	- Ausz. für Investitionen in das sonst. Sachanlagevermögen und immat. Anlagever.	-62.405,75		-2.000,00	-2.000,00	-2.000,00	-2.000,00
27	- Ausz. für Investitionen in das Finanzanlagevermögen						
	Auszahlungen aus Finanzierungstätigkeit						
32	- Auszahlungen für die Tilgung von Krediten und wirtschaftlich vergl. Vorgängen						
	für Investitionen						
	Summe	-336.204,90	-497.000,00	-147.000,00	-290.000,00	-932.000,00	-802.000,00
	Saldo (Einzahlungen ./- Auszahlungen)	-293.481,34	-432.000,00	-127.000,00	-270.000,00	-862.000,00	-732.000,00

## Haushaltsplan 2020-2021 Stadt Hadamar

Teilergebnishaushalt Kostenstelle 11533001 Wasserversorgung							
Stadt Hadamar							
Nr.	Bezeichnung	Ergebnis 2018	Ansatz 2019	Ansatz 2020	Ansatz 2021	Plan 2022	Plan 2023
01	Privatrechtliche Leistungsentgelte	-28.711,87	-18.184,00				
5003000	Umsatzerlöse aus Überlassung Gebäude und Räume	-5.664,00	-5.664,00				
5060000	Umsatzerlöse aus Handelswaren		-12.000,00				
02	Öffentlich-rechtliche Leistungsentgelte	-1.039.833,88	-980.500,00	-1.000.500,00	-1.000.500,00	-1.000.500,00	-1.000.500,00
5110020	ö.-r. Benutzungsgebühren - NUR WASSER	-993.500,17	-940.000,00	-960.000,00	-960.000,00	-960.000,00	-960.000,00
5110030	ö.-r. Benutzungsgebühren - NUR ZÄHLERMIETE	-46.057,80	-40.000,00	-40.000,00	-40.000,00	-40.000,00	-40.000,00
5110040	ö.-r. Benutzungsgebühren - NUR STANDROHRE	-275,91	-500,00	-500,00	-500,00	-500,00	-500,00
04	Bestandsveränderungen und aktivierte Eigenleistungen		-18.000,00	-18.000,00	-18.000,00	-18.000,00	-18.000,00
5259000	sonstige aktivierte Eigenleistungen		-18.000,00	-18.000,00	-18.000,00	-18.000,00	-18.000,00
08	Erträge aus der Auflösung von Sonderposten aus Investitionszuweisungen,	-113.177,27	-105.644,00	-107.965,00	-98.445,00	-82.043,00	-73.707,71
5460100	Erträge Auflös SOPO Invest vom öffentl Bereich			-787,00	-787,00	-787,00	-787,52
5462000	Erträge Auflösung von SOPO Investitionsbeiträgen	-113.177,27	-105.644,00	-107.178,00	-97.658,00	-81.256,00	-72.920,19
09	Sonstige ordentliche Erträge	1.769,31					
5380000	Erträge Herabsetz/Auflös Rückst (außer Instandhal)	-1,00					
5391000	Steuererstattungen	1.770,31					
10	Summe der ordentlichen Erträge (Nr. 1 bis 9)	-1.179.953,71	-1.122.328,00	-1.126.465,00	-1.116.945,00	-1.100.543,00	-1.092.207,71
11	Personalaufwendungen	133.444,81	320,00	320,00	320,00	320,00	320,00
6201000	Entg. für geleist. Arbeitszeit (einschl. Zulagen)	111.485,28					
6401000	AG-Anteil zur Sozialvers. Entschl+geltbereich	21.959,53					
6420000	Beiträge z. Berufsgenossenschaft u. Unfallvers.		320,00	320,00	320,00	320,00	320,00
12	Versorgungsaufwendungen	9.411,52					
6451000	Auf. an Verso. kassen f tarifl. Beschäftigte	9.411,52					
13	Aufwendungen für Sach- und Dienstleistungen	507.484,29	374.840,00	379.420,00	394.420,00	379.420,00	379.420,00
6001000	Rohstoffe/ Material/ Vorprodukte/ Fremdbauteile		1.000,00	1.000,00	1.000,00	1.000,00	1.000,00
6001020	Verbrauchsmaterial Lager Wasserversorgung	50.433,51	38.000,00	38.000,00	38.000,00	38.000,00	38.000,00
6010100	Aufw. für Büromat. u. Drucks. d. Verw. u. ähnl. Ei	1.036,13	1.000,00	1.000,00	1.000,00	1.000,00	1.000,00
6030100	Verbrauchswerkzeuge / Winterdienst - Streusalz	4.493,04	1.500,00	1.500,00	1.500,00	1.500,00	1.500,00
6051000	Strom	94.412,59	90.000,00	95.000,00	95.000,00	95.000,00	95.000,00
6054000	Heizöl	1.715,88	1.500,00	1.600,00	1.600,00	1.600,00	1.600,00
6055000	Treibstoffe	3.340,99	3.000,00	3.400,00	3.400,00	3.400,00	3.400,00
6056000	Wasser	-176,60					
6061000	Materialaufw. für Gebäude u. Außenanlagen	1.135,24	2.000,00	2.000,00	2.000,00	2.000,00	2.000,00
6062000	Materialaufw. für techn. Anlagen in Betriebsbauten	14,10					
6062010	Materialaufw. für techn. Anlagen Wasserversorgung	42.704,37	20.000,00	20.000,00	20.000,00	20.000,00	20.000,00
6069000	sonstiger Aufw. für Reparatur u. Instandhaltung		100,00	100,00	100,00	100,00	100,00
6070000	Aufw. für Berufskleidung, Arbeitsschutzmittel	734,02	800,00	800,00	800,00	800,00	800,00
6101000	Fremdleist. für Erzeugnisse u. and. Umsatzleist.		2.000,00	2.000,00	2.000,00	2.000,00	2.000,00
6101030	Fremdleistung Wasserversorgung	103.046,84	38.000,00	38.000,00	38.000,00	38.000,00	38.000,00
6139000	sonstige weitere Fremdleistungen	1.242,50					
6161000	Instandh. Gebäude, Außenanl. (Bauunterhaltung)	519,82	250,00	250,00	15.250,00	250,00	250,00
6162000	Instandh. von techn. Anlagen in Betriebsbauten	78,56					
6164000	Instandhaltung von Fahrzeugen	899,09	1.800,00	1.800,00	1.800,00	1.800,00	1.800,00
6165000	Instandh. v. Sachanl. Gemeingebr., Infrastr.verm.	138.601,34	138.000,00	138.000,00	138.000,00	138.000,00	138.000,00
6171000	Aufwendungen für Fremdensorgung	1.318,13	340,00	1.400,00	1.400,00	1.400,00	1.400,00
6720000	Lizenzen und Konzessionen	3.751,37	6.000,00	5.000,00	5.000,00	5.000,00	5.000,00

## Haushaltsplan 2020-2021 Stadt Hadamar

Teilergebnishaushalt Kostenstelle 11533001 Wasserversorgung							
Stadt Hadamar							
Nr.	Bezeichnung	Ergebnis 2018	Ansatz 2019	Ansatz 2020	Ansatz 2021	Plan 2022	Plan 2023
6730000	Gebühren	1.813,29	70,00	70,00	70,00	70,00	70,00
6772000	Aufw. für Steuerberatung & Wirtschaftsprüfung	340,00	2.000,00	2.000,00	2.000,00	2.000,00	2.000,00
6820000	Porto und Versandkosten		4.000,00	4.000,00	4.000,00	4.000,00	4.000,00
6832000	Telefonkosten	4.749,05	5.500,00	5.500,00	5.500,00	5.500,00	5.500,00
6850000	Reisekosten		500,00	500,00	500,00	500,00	500,00
6880000	Aufw.für Fort- u. Weiterbildung	800,00		500,00	500,00	500,00	500,00
6890000	sonstige Aufwendungen für Kommunikation	45,04					
6900100	Beiträge f. Gebäudebezogene Versicherungen	4.387,42	3.680,00	4.400,00	4.400,00	4.400,00	4.400,00
6901000	Kfz-Versicherungsbeiträge	977,96	1.400,00	1.200,00	1.200,00	1.200,00	1.200,00
6909000	Beiträge für sonstige Versicherungen	6.883,55	11.000,00	9.000,00	9.000,00	9.000,00	9.000,00
6910000	Beitr. Wirtschaftsverb. & Berufsvertr, sonst. Vere		1.400,00	1.400,00	1.400,00	1.400,00	1.400,00
14	Abschreibungen	269.312,02	264.587,00	257.034,00	249.260,00	240.814,00	229.793,36
6611000	Abschr. auf Konzessionen u. a. Schutzrechte	2.546,00	3.149,00	530,00	530,00	530,00	530,20
6620000	Abschr. Gebäude u. -einr. , SachAnlag., InfrStrktV	238.983,49	239.333,00	232.830,00	228.551,00	220.152,00	210.025,19
6630000	Abschr. auf techn. Anlagen u. Maschinen	17.775,00	17.820,00	14.074,00	10.577,00	10.571,00	10.358,76
6643000	Abschr. auf Fuhrpark	2.164,00	2.164,00	2.163,00	2.164,00	2.163,00	2.163,59
6645000	Abschr. auf Geschäftsausstattung	7.835,12	2.121,00	7.437,00	7.438,00	7.398,00	6.715,62
6672000	Einzelwertberichtigung	8,41					
15	Aufwendungen für Zuweisungen und Zuschüsse sowie besondere Finanzaufwendungen	1.371,31	1.400,00	1.400,00	1.400,00	1.400,00	1.400,00
7178000	sonstige Erstattungen an übrigen Bereich	1.371,31	1.400,00	1.400,00	1.400,00	1.400,00	1.400,00
18	Sonstige ordentliche Aufwendungen	25.880,77	4.550,00	4.650,00	4.650,00	4.650,00	4.650,00
7020000	Grundsteuer		250,00	250,00	250,00	250,00	250,00
7030000	Kfz-Steuer	373,00	300,00	400,00	400,00	400,00	400,00
7410000	Körperschaftsteuer	25.507,77	4.000,00	4.000,00	4.000,00	4.000,00	4.000,00
19	Summe der ordentlichen Aufwendungen (Nr. 11 bis 18)	946.904,72	645.697,00	642.824,00	650.050,00	626.604,00	615.583,36
20	Verwaltungsergebnis (Nr. 10 ././ Nr. 19)	-233.048,99	-476.631,00	-483.641,00	-466.895,00	-473.939,00	-476.624,35
24	Ordentliches Ergebnis (Verwaltungsergebnis und Finanzergebnis Nr. 20 und Nr. 23)	-233.048,99	-476.631,00	-483.641,00	-466.895,00	-473.939,00	-476.624,35
28	Jahresergebnis vor internen Leistungsbeziehungen	-233.048,99	-476.631,00	-483.641,00	-466.895,00	-473.939,00	-476.624,35
29	Erlöse der internen Leistungsbeziehungen	-280.230,46					
30	Kosten der internen Leistungsbeziehungen	280.230,46	314.800,00	322.800,00	327.600,00	332.500,00	337.500,00
9100010	Bauhof Aufwand ILV		199.000,00	201.200,00	204.200,00	207.300,00	210.400,00
9100110	Verwaltung Aufwand ILV		115.800,00	121.600,00	123.400,00	125.200,00	127.100,00
31	Ergebnis der internen Leistungsbeziehungen		314.800,00	322.800,00	327.600,00	332.500,00	337.500,00
32	Jahresergebnis nach internen Leistungsbeziehungen	-233.048,99	-161.831,00	-160.841,00	-139.295,00	-141.439,00	-139.124,35

### Erläuterungen - Teilergebnishaushalt Kostenstelle 11533001 Wasserversorgung

#### Erläuterungen zu Sachkonto 5110020

HH.2020 ff.:

960.000 € Erlöse aus Wasserverkauf

#### Erläuterungen zu Sachkonto 5259000

HH.2020 ff.:

## Haushaltsplan 2020-2021 Stadt Hadamar

18.000 € Aktivierter Eigenleistungen für Selbstherstellungen

### Erläuterungen zu Sachkonto 6161000

HH.2021:

15.250 € davon:

250 € regulärer Bedarf

15.000 € Hochbehälter Oberzeuzheim Erneuerung Fenster

### Erläuterungen zu Sachkonto 7178000

HH.2020 ff.:

1.400 € Entschädigung für landwirtschaftliche Nichtnutzung von Uferrandstreifen

## Haushaltsplan 2020-2021 Stadt Hadamar

Teilfinanzhaushalt Kostenstelle 11533001 Wasserversorgung							
Stadt Hadamar							
Nr.	Bezeichnung	Ergebnis 2018	Ansatz 2019	Ansatz 2020	Ansatz 2021	Plan 2022	Plan 2023
	Einzahlungen aus Investitionstätigkeit						
20	+ Einz. aus Investitionszuweis. und Zuschüssen sowie aus Investitionsbeiträgen	42.723,56	65.000,00	20.000,00	20.000,00	70.000,00	70.000,00
21	+ Einz. aus Abgängen von Vermögensgegenständen des Sachanlagevermögens						
	und des immateriellen Anlagevermögens						
22	+ Einz. aus Abgängen von Vermögensgegenständen des Finanzanlagevermögens						
	Einzahlungen aus Finanzierungstätigkeit						
31	+ Einz. aus der Aufnahme von Krediten und wirtschaftlich vergleichbaren Vorgängen						
	für Investitionen						
	Summe	42.723,56	65.000,00	20.000,00	20.000,00	70.000,00	70.000,00
	Auszahlungen aus Investitionstätigkeit						
24A	- Ausz. aus gewährten Investitionszuweisungen und -zuschüssen						
24	- Ausz. für den Erwerb von Grundstücken und Gebäuden	-49.076,61	-497.000,00	-145.000,00	-288.000,00	-930.000,00	-800.000,00
25	- Ausz. für Baumaßnahmen	-224.722,54					
26	- Ausz. für Investitionen in das sonst. Sachanlagevermögen und immat. Anlagever.	-62.405,75		-2.000,00	-2.000,00	-2.000,00	-2.000,00
27	- Ausz. für Investitionen in das Finanzanlagevermögen						
	Auszahlungen aus Finanzierungstätigkeit						
32	- Auszahlungen für die Tilgung von Krediten und wirtschaftlich vergl. Vorgängen						
	für Investitionen						
	Summe	-336.204,90	-497.000,00	-147.000,00	-290.000,00	-932.000,00	-802.000,00
	Saldo (Einzahlungen ./- Auszahlungen)	-293.481,34	-432.000,00	-127.000,00	-270.000,00	-862.000,00	-732.000,00

## Haushaltsplan 2020-2021 Stadt Hadamar

Investitionen Kostenstelle 11533001 Wasserversorgung							
Stadt Hadamar							
Nr. Bezeichnung	Jahres- ergebnis 2018	Ansatz 2019	Ansatz 2020	Ansatz 2021	Verpflichtungs- Ermächtigungen	Finanzplan 2022 2023	Bisher bereitgestellt
I011115-01 Büroausstattung für die Gesamtverwaltung	-1.037,68						
I115330-01 Sicherung der Wasserversorgung		-357.000,00					-797.000,00
I115330-02 Had.Galgenberg- Bruchborn II - Erschließung Wasser	-134.734,82						-141.000,00
I115330-03 Had.Galgenberg- Bruchborn II - Erschließung Wasser							
I115330-04 OW.Oberdorfstr.(Teil) - Erschließung Wasser	-132.685,00						-250.000,00
I115330-07 Wasserversorgung Fernwartung - Umrüstung Technik	-73.225,16						-70.000,00
I115330-09 NZ. Obergasse - Erneuerung Wasserversorgung		-140.000,00	-75.000,00				-240.000,00
I115330-10 Wasserversorgung Hausanschlüsse	-57.079,05						
I115330-12 Tiefbrunnen II - Aufbereitungsanlage			-20.000,00	-50.000,00			-20.000,00
I115330-13 Hochbehälter OZ, HAD, NZ - Zaunanlage				-57.000,00			
I115330-14 NH.Mainzer Landstraße -Erneuerung Wasserversorgung			-50.000,00	-181.000,00	-130.000,00 -130.000,00	-800.000,00 -800.000,00	-50.000,00
(Verpflichtungsermächtigungen)						(-130.000,00 )	
I115330-50 Wasserversorgung - Arbeitsgeräte und Maschinen			-2.000,00	-2.000,00		-2.000,00 -2.000,00	-2.000,00
I115330-92 Wasserversorgung - Rohrnetz Bestandsübernahme	-1.322,13						
W115330-01 Verkauf Baugrundstücke - Wasseranschlußbeiträge		65.000,00	20.000,00	20.000,00		20.000,00 20.000,00	159.000,00
W115330-02 Wasserhausanschlüsse Erstattungen	45.895,83						
W115330-04 NH Mainzer Landstr. - Wasseranschl.						50.000,00 50.000,00	
<b>Erläuterungen - Investitionen Kostenstelle 11533001 Wasserversorgung</b>							
<p><b>NZ. Obergasse - Erneuerung Wasserversorgung</b></p> <p>HH.2020.: NZ. Obergasse - Erneuerung der Wasserversorgung</p> <p style="padding-left: 20px;">2020: 75.000 € Rest</p> <p><b>Wasserversorgung Hausanschlüsse</b></p> <p>Wasserhausanschlüsse (Einzelanschlüsse)</p> <p>(Erstattung bei W115330-02)</p> <p><b>Tiefbrunnen II - Aufbereitungsanlage</b></p> <p>HH.2020 und 2021:</p> <p>70.000 € Kosten Aufbereitungsanlage Tiefbrunnen II Eisen und Mangan</p> <p style="padding-left: 20px;">20.000 € 2020 Anlauf</p> <p style="padding-left: 20px;">50.000 € 2021 Rest</p> <p><b>Hochbehälter OZ, HAD, NZ - Zaunanlage</b></p> <p>HH.2021:</p> <p>57.000 € Kosten Hochbehälter Oberzeuzheim und Hochbehälter Hochzone Hadamar</p> <p style="padding-left: 20px;">Brunnen II Niederzeuzheim - Zaunanlage</p> <p><b>NH.Mainzer Landstraße -Erneuerung Wasserversorgung</b></p> <p>HH.2020 und 2021</p> <p>NH. Mainzer Landstraße - Erneuerung Wasserversorgung im Zuge der Erneuerung der Straße</p> <p style="padding-left: 20px;">50.000 € HHJ.2020 Planungskosten Anlauf</p> <p>181.000 € HHJ. 2021 Planungskosten</p>							



## Haushaltsplan 2020-2021 Stadt Hadamar

### Erläuterungen - Investitionen Kostenstelle 11533001 Wasserversorgung

130.000 € HHJ.2022 Planungskosten als VE

Wasserversorgung - Arbeitsgeräte und Maschinen

HH.2020 ff.:

2.000 € p.a. Anschaffung Arbeitsgeräte und Maschinen

Verkauf Baugrundstücke - Wasseranschlußbeiträge

HH.2020:

20.000 € Einnahmen Wasserbeiträge

aus Verkauf von Baugrundstücken

HH.2021:

20.000 € Einnahmen Wasserbeiträge

aus Verkauf von Baugrundstücken

Wasserhausanschlüsse Erstattungen

Wasserversorgung Hausanschlüsse

Kostenerstattungen Hauseigentümer

(Kosten siehe bei I115330-10)

## Haushaltsplan 2020-2021 Stadt Hadamar

Verpflichtungserm. Kostenstelle 11533001 Wasserversorgung							
Stadt Hadamar							
Nr. Bezeichnung	Finanzplan 2021	Finanzplan 2022 2023	Finanzplan 2024				
V115330-03 NH.Mainzer Landstraße - Erneuerung Wasserversorgun		-130.000					
Erläuterungen - Verpflichtungserm. Kostenstelle 11533001 Wasserversorgung							
NH.Mainzer Landstraße - Erneuerung Wasserversorgung HH.2022 - VE 130.000 € Mainzer Landstraße - Erneuerung Wasserversorgung im Zuge der Fahrbahnerneuerung Rest Planungskosten							

## Haushaltsplan 2020-2021 Stadt Hadamar

Teilergebnishaushalt Produktgruppe 1154 Abfallwirtschaft							
Stadt Hadamar							
Nr.	Bezeichnung	Ergebnis 2018	Ansatz 2019	Ansatz 2020	Ansatz 2021	Plan 2022	Plan 2023
	Ordentliche Erträge						
01	Privatrechtliche Leistungsentgelte						
02	Öffentlich-rechtliche Leistungsentgelte	-2.412,50	-4.000,00	-4.000,00	-4.000,00	-4.000,00	-4.000,00
03	Kostensatzleistungen und -erstattungen	-5.583,37	-5.600,00	-5.600,00	-5.600,00	-5.600,00	-5.600,00
04	Bestandsveränderungen und aktivierte Eigenleistungen						
05	Steuern und steuerähnliche Erträge einschl. Erträge aus gesetzlichen Umlagen						
06	Erträge aus Transferleistungen						
07	Erträge aus Zuweisungen und Zuschüssen für lfd. Zwecke und allgemeine Umlagen						
08	Erträge aus der Auflösung von Sonderposten aus Investitionszuweisungen, -zuschüssen und Investitionsbeiträgen	-351,00	-351,00	-351,00	-351,00	-351,00	-351,63
09	Sonstige ordentliche Erträge						
10	Summe der ordentlichen Erträge (Nr. 1 bis 9)	-8.346,87	-9.951,00	-9.951,00	-9.951,00	-9.951,00	-9.951,63
	Ordentliche Aufwendungen						
11	Personalaufwendungen						
12	Versorgungsaufwendungen						
13	Aufwendungen für Sach- und Dienstleistungen	63.412,45	60.500,00	80.500,00	85.500,00	85.500,00	85.500,00
14	Abschreibungen						
15	Aufwendungen für Zuweisungen und Zuschüsse sowie besondere Finanzaufwendungen						
16	Steueraufwendungen einschl. Aufwendungen aus gesetzlichen Umlageverpflichtungen						
17	Transferaufwendungen						
18	Sonstige ordentliche Aufwendungen						
19	Summe der ordentlichen Aufwendungen (Nr. 11 bis 18)	63.412,45	60.500,00	80.500,00	85.500,00	85.500,00	85.500,00
20	Verwaltungsergebnis (Nr. 10 ./ Nr. 19)	55.065,58	50.549,00	70.549,00	75.549,00	75.549,00	75.548,37
21	Finanzerträge						
22	Finanzaufwendungen						
23	Finanzergebnis (Nr. 21 bis Nr. 22)						
24	Ordentliches Ergebnis (Verwaltungsergebnis und Finanzergebnis Nr. 20 und Nr. 23)	55.065,58	50.549,00	70.549,00	75.549,00	75.549,00	75.548,37
25	Außerordentliche Erträge						
26	Außerordentliche Aufwendungen						
27	Außerordentliches Ergebnis (Nr. 25 ./ Nr. 26)						
28	Jahresergebnis vor internen Leistungsbeziehungen	55.065,58	50.549,00	70.549,00	75.549,00	75.549,00	75.548,37
	(ordentliches Ergebnis und außerordentliches Ergebnis Nr. 24 und Nr. 27)						
29	Erlöse der internen Leistungsbeziehungen						
30	Kosten der internen Leistungsbeziehungen		18.300,00	29.600,00	30.000,00	30.400,00	30.800,00
31	Ergebnis der internen Leistungsbeziehungen		18.300,00	29.600,00	30.000,00	30.400,00	30.800,00
32	Jahresergebnis nach internen Leistungsbeziehungen	55.065,58	68.849,00	100.149,00	105.549,00	105.949,00	106.348,37

## Haushaltsplan 2020-2021 Stadt Hadamar

<b>Produktbeschreibung Produkt 115470 Abfallwirtschaft</b>		
Stadt Hadamar		
Produktbereich	11	Ver- und Entsorgung
Produktgruppe	1154	Abfallwirtschaft
Produkt	115470	Abfallwirtschaft
<b>Produktinformation</b>		
Kurzbeschreibung	Wertstoffhof, Unterstützung Landkreis im Rahmen der Abfallentsorgung	

## Haushaltsplan 2020-2021 Stadt Hadamar

Teilergebnishaushalt Produkt 115470 Abfallwirtschaft							
Stadt Hadamar							
Nr.	Bezeichnung	Ergebnis 2018	Ansatz 2019	Ansatz 2020	Ansatz 2021	Plan 2022	Plan 2023
	Ordentliche Erträge						
01	Privatrechtliche Leistungsentgelte						
02	Öffentlich-rechtliche Leistungsentgelte	-2.412,50	-4.000,00	-4.000,00	-4.000,00	-4.000,00	-4.000,00
03	Kostensatzleistungen und -erstattungen	-5.583,37	-5.600,00	-5.600,00	-5.600,00	-5.600,00	-5.600,00
04	Bestandsveränderungen und aktivierte Eigenleistungen						
05	Steuern und steuerähnliche Erträge einschl. Erträge aus gesetzlichen Umlagen						
06	Erträge aus Transferleistungen						
07	Erträge aus Zuweisungen und Zuschüssen für lfd. Zwecke und allgemeine Umlagen						
08	Erträge aus der Auflösung von Sonderposten aus Investitionszuweisungen, -zuschüssen und Investitionsbeiträgen	-351,00	-351,00	-351,00	-351,00	-351,00	-351,63
09	Sonstige ordentliche Erträge						
10	Summe der ordentlichen Erträge (Nr. 1 bis 9)	-8.346,87	-9.951,00	-9.951,00	-9.951,00	-9.951,00	-9.951,63
	Ordentliche Aufwendungen						
11	Personalaufwendungen						
12	Versorgungsaufwendungen						
13	Aufwendungen für Sach- und Dienstleistungen	63.412,45	60.500,00	80.500,00	85.500,00	85.500,00	85.500,00
14	Abschreibungen						
15	Aufwendungen für Zuweisungen und Zuschüsse sowie besondere Finanzaufwendungen						
16	Steueraufwendungen einschl. Aufwendungen aus gesetzlichen Umlageverpflichtungen						
17	Transferaufwendungen						
18	Sonstige ordentliche Aufwendungen						
19	Summe der ordentlichen Aufwendungen (Nr. 11 bis 18)	63.412,45	60.500,00	80.500,00	85.500,00	85.500,00	85.500,00
20	Verwaltungsergebnis (Nr. 10 ./ Nr. 19)	55.065,58	50.549,00	70.549,00	75.549,00	75.549,00	75.548,37
21	Finanzerträge						
22	Finanzaufwendungen						
23	Finanzergebnis (Nr. 21 bis Nr. 22)						
24	Ordentliches Ergebnis (Verwaltungsergebnis und Finanzergebnis Nr. 20 und Nr. 23)	55.065,58	50.549,00	70.549,00	75.549,00	75.549,00	75.548,37
25	Außerordentliche Erträge						
26	Außerordentliche Aufwendungen						
27	Außerordentliches Ergebnis (Nr. 25 ./ Nr. 26)						
28	Jahresergebnis vor internen Leistungsbeziehungen	55.065,58	50.549,00	70.549,00	75.549,00	75.549,00	75.548,37
	(ordentliches Ergebnis und außerordentliches Ergebnis Nr. 24 und Nr. 27)						
29	Erlöse der internen Leistungsbeziehungen						
30	Kosten der internen Leistungsbeziehungen		18.300,00	29.600,00	30.000,00	30.400,00	30.800,00
31	Ergebnis der internen Leistungsbeziehungen		18.300,00	29.600,00	30.000,00	30.400,00	30.800,00
32	Jahresergebnis nach internen Leistungsbeziehungen	55.065,58	68.849,00	100.149,00	105.549,00	105.949,00	106.348,37

## Haushaltsplan 2020-2021 Stadt Hadamar

Teilfinanzhaushalt Produkt 115470 Abfallwirtschaft							
Stadt Hadamar							
Nr.	Bezeichnung	Ergebnis 2018	Ansatz 2019	Ansatz 2020	Ansatz 2021	Plan 2022	Plan 2023
	Einzahlungen aus Investitionstätigkeit						
20	+ Einz. aus Investitionszuweis. und Zuschüssen sowie aus Investitionsbeiträgen						
21	+ Einz. aus Abgängen von Vermögensgegenständen des Sachanlagevermögens						
	und des immateriellen Anlagevermögens						
22	+ Einz. aus Abgängen von Vermögensgegenständen des Finanzanlagevermögens						
	Einzahlungen aus Finanzierungstätigkeit						
31	+ Einz. aus der Aufnahme von Krediten und wirtschaftlich vergleichbaren Vorgängen						
	für Investitionen						
	Summe						
	Auszahlungen aus Investitionstätigkeit						
24A	- Ausz. aus gewährten Investitionszuweisungen und -zuschüssen						
24	- Ausz. für den Erwerb von Grundstücken und Gebäuden						
25	- Ausz. für Baumaßnahmen						
26	- Ausz. für Investitionen in das sonst. Sachanlagevermögen und immat. Anlagever.						
27	- Ausz. für Investitionen in das Finanzanlagevermögen						
	Auszahlungen aus Finanzierungstätigkeit						
32	- Auszahlungen für die Tilgung von Krediten und wirtschaftlich vergl. Vorgängen						
	für Investitionen						
	Summe						
	Saldo (Einzahlungen ./ Auszahlungen)						

## Haushaltsplan 2020-2021 Stadt Hadamar

Teilergebnishaushalt Kostenstelle 11547001 Wertstoffhof							
Stadt Hadamar							
Nr.	Bezeichnung	Ergebnis 2018	Ansatz 2019	Ansatz 2020	Ansatz 2021	Plan 2022	Plan 2023
02	Öffentlich-rechtliche Leistungsentgelte	-131,00					
5110000	öffentlich rechtliche Benutzungsgebühren	-131,00					
10	Summe der ordentlichen Erträge (Nr. 1 bis 9)	-131,00					
20	Verwaltungsergebnis (Nr. 10 ././ Nr. 19)	-131,00					
24	Ordentliches Ergebnis (Verwaltungsergebnis und Finanzergebnis Nr. 20 und Nr. 23)	-131,00					
28	Jahresergebnis vor internen Leistungsbeziehungen	-131,00					
30	Kosten der internen Leistungsbeziehungen		2.000,00	2.300,00	2.300,00	2.300,00	2.300,00
9100110	Verwaltung Aufwand ILV		2.000,00	2.300,00	2.300,00	2.300,00	2.300,00
31	Ergebnis der internen Leistungsbeziehungen		2.000,00	2.300,00	2.300,00	2.300,00	2.300,00
32	Jahresergebnis nach internen Leistungsbeziehungen	-131,00	2.000,00	2.300,00	2.300,00	2.300,00	2.300,00

## Haushaltsplan 2020-2021 Stadt Hadamar

Teilfinanzhaushalt Kostenstelle 11547001 Wertstoffhof							
Stadt Hadamar							
Nr.	Bezeichnung	Ergebnis 2018	Ansatz 2019	Ansatz 2020	Ansatz 2021	Plan 2022	Plan 2023
	Einzahlungen aus Investitionstätigkeit						
20	+ Einz. aus Investitionszuweis. und Zuschüssen sowie aus Investitionsbeiträgen						
21	+ Einz. aus Abgängen von Vermögensgegenständen des Sachanlagevermögens						
	und des immateriellen Anlagevermögens						
22	+ Einz. aus Abgängen von Vermögensgegenständen des Finanzanlagevermögens						
	Einzahlungen aus Finanzierungstätigkeit						
31	+ Einz. aus der Aufnahme von Krediten und wirtschaftlich vergleichbaren Vorgängen						
	für Investitionen						
	Summe						
	Auszahlungen aus Investitionstätigkeit						
24A	- Ausz. aus gewährten Investitionszuweisungen und -zuschüssen						
24	- Ausz. für den Erwerb von Grundstücken und Gebäuden						
25	- Ausz. für Baumaßnahmen						
26	- Ausz. für Investitionen in das sonst. Sachanlagevermögen und immat. Anlagever.						
27	- Ausz. für Investitionen in das Finanzanlagevermögen						
	Auszahlungen aus Finanzierungstätigkeit						
32	- Auszahlungen für die Tilgung von Krediten und wirtschaftlich vergl. Vorgängen						
	für Investitionen						
	Summe						
	Saldo (Einzahlungen ./ Auszahlungen)						



## Haushaltsplan 2020-2021 Stadt Hadamar

### Teilergebnishaushalt Kostenstelle 11547099 Abfallbeseitigung allgem.

Stadt Hadamar

Nr.	Bezeichnung	Ergebnis 2018	Ansatz 2019	Ansatz 2020	Ansatz 2021	Plan 2022	Plan 2023
02	Öffentlich-rechtliche Leistungsentgelte	-2.281,50	-4.000,00	-4.000,00	-4.000,00	-4.000,00	-4.000,00
5110000	öffentlich rechtliche Benutzungsgebühren	-2.281,50	-4.000,00	-4.000,00	-4.000,00	-4.000,00	-4.000,00
03	Kostensersatzleistungen und -erstattungen	-5.583,37	-5.600,00	-5.600,00	-5.600,00	-5.600,00	-5.600,00
5482000	Kostenerstattungen von Gemeinden/GV	-5.583,37	-5.600,00	-5.600,00	-5.600,00	-5.600,00	-5.600,00
08	Erträge aus der Auflösung von Sonderposten aus Investitionszuweisungen,	-351,00	-351,00	-351,00	-351,00	-351,00	-351,63
5462000	Erträge Auflösung von SOPO Investitionsbeiträgen	-351,00	-351,00	-351,00	-351,00	-351,00	-351,63
10	Summe der ordentlichen Erträge (Nr. 1 bis 9)	-8.215,87	-9.951,00	-9.951,00	-9.951,00	-9.951,00	-9.951,63
13	Aufwendungen für Sach- und Dienstleistungen	63.412,45	60.500,00	80.500,00	85.500,00	85.500,00	85.500,00
6089000	übriger sonstiger Materialaufwand		500,00	500,00	500,00	500,00	500,00
6169000	sonstige Fremdinstandhaltung		10.000,00	10.000,00	10.000,00	10.000,00	10.000,00
6171000	Aufwendungen für Fremdentorgung	63.412,45	50.000,00	70.000,00	75.000,00	75.000,00	75.000,00
19	Summe der ordentlichen Aufwendungen (Nr. 11 bis 18)	63.412,45	60.500,00	80.500,00	85.500,00	85.500,00	85.500,00
20	Verwaltungsergebnis (Nr. 10 ./ Nr. 19)	55.196,58	50.549,00	70.549,00	75.549,00	75.549,00	75.548,37
24	Ordentliches Ergebnis (Verwaltungsergebnis und Finanzergebnis Nr. 20 und Nr. 23)	55.196,58	50.549,00	70.549,00	75.549,00	75.549,00	75.548,37
28	Jahresergebnis vor internen Leistungsbeziehungen	55.196,58	50.549,00	70.549,00	75.549,00	75.549,00	75.548,37
30	Kosten der internen Leistungsbeziehungen		16.300,00	27.300,00	27.700,00	28.100,00	28.500,00
9100010	Bauhof Aufwand ILV		16.300,00	27.300,00	27.700,00	28.100,00	28.500,00
31	Ergebnis der internen Leistungsbeziehungen		16.300,00	27.300,00	27.700,00	28.100,00	28.500,00
32	Jahresergebnis nach internen Leistungsbeziehungen	55.196,58	66.849,00	97.849,00	103.249,00	103.649,00	104.048,37

#### Erläuterungen - Teilergebnishaushalt Kostenstelle 11547099 Abfallbeseitigung allgem.

##### Erläuterungen zu Sachkonto 6171000

HH.2020 ff.:

2020 = 70.000 €

2021 = 75.000 €

Vermehrte Entsorgungskosten wegen gesteigener Mengen und Gebührenerhöhungen in allen Abfallentsorgungsbereichen

## Haushaltsplan 2020-2021 Stadt Hadamar

Teilfinanzhaushalt Kostenstelle 11547099 Abfallbeseitigung allgem.							
Stadt Hadamar							
Nr.	Bezeichnung	Ergebnis 2018	Ansatz 2019	Ansatz 2020	Ansatz 2021	Plan 2022	Plan 2023
	Einzahlungen aus Investitionstätigkeit						
20	+ Einz. aus Investitionszuweis. und Zuschüssen sowie aus Investitionsbeiträgen						
21	+ Einz. aus Abgängen von Vermögensgegenständen des Sachanlagevermögens						
	und des immateriellen Anlagevermögens						
22	+ Einz. aus Abgängen von Vermögensgegenständen des Finanzanlagevermögens						
	Einzahlungen aus Finanzierungstätigkeit						
31	+ Einz. aus der Aufnahme von Krediten und wirtschaftlich vergleichbaren Vorgängen						
	für Investitionen						
	Summe						
	Auszahlungen aus Investitionstätigkeit						
24A	- Ausz. aus gewährten Investitionszuweisungen und -zuschüssen						
24	- Ausz. für den Erwerb von Grundstücken und Gebäuden						
25	- Ausz. für Baumaßnahmen						
26	- Ausz. für Investitionen in das sonst. Sachanlagevermögen und immat. Anlagever.						
27	- Ausz. für Investitionen in das Finanzanlagevermögen						
	Auszahlungen aus Finanzierungstätigkeit						
32	- Auszahlungen für die Tilgung von Krediten und wirtschaftlich vergl. Vorgängen						
	für Investitionen						
	Summe						
	Saldo (Einzahlungen ./ Auszahlungen)						

## Haushaltsplan 2020-2021 Stadt Hadamar

Investitionen Kostenstelle 11547099 Abfallbeseitigung allgem.							
Stadt Hadamar							
Nr. Bezeichnung	Jahres- ergebnis 2018	Ansatz 2019	Ansatz 2020	Ansatz 2021	Verpflichtungs- Ermächtigungen	Finanzplan 2022 2023	Bisher bereitgestellt
I115470-01 Sanierung ehem. Mülldeponien							

## Haushaltsplan 2020-2021 Stadt Hadamar

Teilergebnishaushalt Produktgruppe 1155 Abwasserbeseitigung							
Stadt Hadamar							
Nr.	Bezeichnung	Ergebnis 2018	Ansatz 2019	Ansatz 2020	Ansatz 2021	Plan 2022	Plan 2023
	Ordentliche Erträge						
01	Privatrechtliche Leistungsentgelte						
02	Öffentlich-rechtliche Leistungsentgelte	-2.178.146,13	-2.100.000,00	-2.150.000,00	-2.150.000,00	-2.150.000,00	-2.150.000,00
03	Kostensatzleistungen und -erstattungen						
04	Bestandsveränderungen und aktivierte Eigenleistungen						
05	Steuern und steuerähnliche Erträge einschl. Erträge aus gesetzlichen Umlagen						
06	Erträge aus Transferleistungen						
07	Erträge aus Zuweisungen und Zuschüssen für lfd. Zwecke und allgemeine Umlagen						
08	Erträge aus der Auflösung von Sonderposten aus Investitionszuweisungen, -zuschüssen und Investitionsbeiträgen	-182.696,36	-180.306,00	-184.414,00	-184.421,00	-184.414,00	-184.416,87
09	Sonstige ordentliche Erträge						
10	Summe der ordentlichen Erträge (Nr. 1 bis 9)	-2.360.842,49	-2.280.306,00	-2.334.414,00	-2.334.421,00	-2.334.414,00	-2.334.416,87
	Ordentliche Aufwendungen						
11	Personalaufwendungen						
12	Versorgungsaufwendungen						
13	Aufwendungen für Sach- und Dienstleistungen	386.278,50	17.700,00	67.700,00	117.700,00	117.700,00	117.700,00
14	Abschreibungen	371.883,21	380.207,00	371.119,49	363.490,49	362.168,49	357.838,33
15	Aufwendungen für Zuweisungen und Zuschüsse sowie besondere Finanzaufwendungen	1.395.532,68	1.398.000,00	1.502.000,00	1.530.000,00	1.560.000,00	1.580.000,00
16	Steueraufwendungen einschl. Aufwendungen aus gesetzlichen Umlageverpflichtungen						
17	Transferaufwendungen						
18	Sonstige ordentliche Aufwendungen						
19	Summe der ordentlichen Aufwendungen (Nr. 11 bis 18)	2.153.694,39	1.795.907,00	1.940.819,49	2.011.190,49	2.039.868,49	2.055.538,33
20	Verwaltungsergebnis (Nr. 10 ./ Nr. 19)	-207.148,10	-484.399,00	-393.594,51	-323.230,51	-294.545,51	-278.878,54
21	Finanzerträge						
22	Finanzaufwendungen						
23	Finanzergebnis (Nr. 21 bis Nr. 22)						
24	Ordentliches Ergebnis (Verwaltungsergebnis und Finanzergebnis Nr. 20 und Nr. 23)	-207.148,10	-484.399,00	-393.594,51	-323.230,51	-294.545,51	-278.878,54
25	Außerordentliche Erträge	-14,52					
26	Außerordentliche Aufwendungen						
27	Außerordentliches Ergebnis (Nr. 25 ./ Nr. 26)	-14,52					
28	Jahresergebnis vor internen Leistungsbeziehungen	-207.162,62	-484.399,00	-393.594,51	-323.230,51	-294.545,51	-278.878,54
	(ordentliches Ergebnis und außerordentliches Ergebnis Nr. 24 und Nr. 27)						
29	Erlöse der internen Leistungsbeziehungen						
30	Kosten der internen Leistungsbeziehungen		77.500,00	84.800,00	86.000,00	87.300,00	88.600,00
31	Ergebnis der internen Leistungsbeziehungen		77.500,00	84.800,00	86.000,00	87.300,00	88.600,00
32	Jahresergebnis nach internen Leistungsbeziehungen	-207.162,62	-406.899,00	-308.794,51	-237.230,51	-207.245,51	-190.278,54

## Haushaltsplan 2020-2021 Stadt Hadamar

<b>Produktbeschreibung Produkt 115580 Abwasserbeseitigung</b>		
Stadt Hadamar		
Produktbereich	11	Ver- und Entsorgung
Produktgruppe	1155	Abwasserbeseitigung
Produkt	115580	Abwasserbeseitigung
<b>Produktinformation</b>		
Kurzbeschreibung	Betriebung der Abwasserbeseitigung	

## Haushaltsplan 2020-2021 Stadt Hadamar

Teilergebnishaushalt Produkt 115580 Abwasserbeseitigung							
Stadt Hadamar							
Nr.	Bezeichnung	Ergebnis 2018	Ansatz 2019	Ansatz 2020	Ansatz 2021	Plan 2022	Plan 2023
	Ordentliche Erträge						
01	Privatrechtliche Leistungsentgelte						
02	Öffentlich-rechtliche Leistungsentgelte	-2.178.146,13	-2.100.000,00	-2.150.000,00	-2.150.000,00	-2.150.000,00	-2.150.000,00
03	Kostensatzleistungen und -erstattungen						
04	Bestandsveränderungen und aktivierte Eigenleistungen						
05	Steuern und steuerähnliche Erträge einschl. Erträge aus gesetzlichen Umlagen						
06	Erträge aus Transferleistungen						
07	Erträge aus Zuweisungen und Zuschüssen für lfd. Zwecke und allgemeine Umlagen						
08	Erträge aus der Auflösung von Sonderposten aus Investitionszuweisungen, -zuschüssen und Investitionsbeiträgen	-182.696,36	-180.306,00	-184.414,00	-184.421,00	-184.414,00	-184.416,87
09	Sonstige ordentliche Erträge						
10	Summe der ordentlichen Erträge (Nr. 1 bis 9)	-2.360.842,49	-2.280.306,00	-2.334.414,00	-2.334.421,00	-2.334.414,00	-2.334.416,87
	Ordentliche Aufwendungen						
11	Personalaufwendungen						
12	Versorgungsaufwendungen						
13	Aufwendungen für Sach- und Dienstleistungen	386.278,50	17.700,00	67.700,00	117.700,00	117.700,00	117.700,00
14	Abschreibungen	371.883,21	380.207,00	371.119,49	363.490,49	362.168,49	357.838,33
15	Aufwendungen für Zuweisungen und Zuschüsse sowie besondere Finanzaufwendungen	1.395.532,68	1.398.000,00	1.502.000,00	1.530.000,00	1.560.000,00	1.580.000,00
16	Steueraufwendungen einschl. Aufwendungen aus gesetzlichen Umlageverpflichtungen						
17	Transferaufwendungen						
18	Sonstige ordentliche Aufwendungen						
19	Summe der ordentlichen Aufwendungen (Nr. 11 bis 18)	2.153.694,39	1.795.907,00	1.940.819,49	2.011.190,49	2.039.868,49	2.055.538,33
20	Verwaltungsergebnis (Nr. 10 ./ Nr. 19)	-207.148,10	-484.399,00	-393.594,51	-323.230,51	-294.545,51	-278.878,54
21	Finanzerträge						
22	Finanzaufwendungen						
23	Finanzergebnis (Nr. 21 bis Nr. 22)						
24	Ordentliches Ergebnis (Verwaltungsergebnis und Finanzergebnis Nr. 20 und Nr. 23)	-207.148,10	-484.399,00	-393.594,51	-323.230,51	-294.545,51	-278.878,54
25	Außerordentliche Erträge	-14,52					
26	Außerordentliche Aufwendungen						
27	Außerordentliches Ergebnis (Nr. 25 ./ Nr. 26)	-14,52					
28	Jahresergebnis vor internen Leistungsbeziehungen	-207.162,62	-484.399,00	-393.594,51	-323.230,51	-294.545,51	-278.878,54
	(ordentliches Ergebnis und außerordentliches Ergebnis Nr. 24 und Nr. 27)						
29	Erlöse der internen Leistungsbeziehungen						
30	Kosten der internen Leistungsbeziehungen		77.500,00	84.800,00	86.000,00	87.300,00	88.600,00
31	Ergebnis der internen Leistungsbeziehungen		77.500,00	84.800,00	86.000,00	87.300,00	88.600,00
32	Jahresergebnis nach internen Leistungsbeziehungen	-207.162,62	-406.899,00	-308.794,51	-237.230,51	-207.245,51	-190.278,54

## Haushaltsplan 2020-2021 Stadt Hadamar

Teilfinanzhaushalt Produkt 115580 Abwasserbeseitigung							
Stadt Hadamar							
Nr.	Bezeichnung	Ergebnis 2018	Ansatz 2019	Ansatz 2020	Ansatz 2021	Plan 2022	Plan 2023
	Einzahlungen aus Investitionstätigkeit						
20	+ Einz. aus Investitionszuweis. und Zuschüssen sowie aus Investitionsbeiträgen	41.798,86	290.000,00	41.500,00	35.000,00	110.000,00	110.000,00
21	+ Einz. aus Abgängen von Vermögensgegenständen des Sachanlagevermögens						
	und des immateriellen Anlagevermögens						
22	+ Einz. aus Abgängen von Vermögensgegenständen des Finanzanlagevermögens						
	Einzahlungen aus Finanzierungstätigkeit						
31	+ Einz. aus der Aufnahme von Krediten und wirtschaftlich vergleichbaren Vorgängen						
	für Investitionen						
	Summe	41.798,86	290.000,00	41.500,00	35.000,00	110.000,00	110.000,00
	Auszahlungen aus Investitionstätigkeit						
24A	- Ausz. aus gewährten Investitionszuweisungen und -zuschüssen						
24	- Ausz. für den Erwerb von Grundstücken und Gebäuden	-42.742,33	-390.000,00	-480.000,00	-296.000,00	-1.745.000,00	-1.500.000,00
25	- Ausz. für Baumaßnahmen	-890.291,85					
26	- Ausz. für Investitionen in das sonst. Sachanlagevermögen und immat. Anlagever.						
27	- Ausz. für Investitionen in das Finanzanlagevermögen						
	Auszahlungen aus Finanzierungstätigkeit						
32	- Auszahlungen für die Tilgung von Krediten und wirtschaftlich vergl. Vorgängen						
	für Investitionen						
	Summe	-933.034,18	-390.000,00	-480.000,00	-296.000,00	-1.745.000,00	-1.500.000,00
	Saldo (Einzahlungen ./- Auszahlungen)	-891.235,32	-100.000,00	-438.500,00	-261.000,00	-1.635.000,00	-1.390.000,00

## Haushaltsplan 2020-2021 Stadt Hadamar

Teilergebnishaushalt Kostenstelle 11558001 Abwasserbeseitigung							
Stadt Hadamar							
Nr.	Bezeichnung	Ergebnis 2018	Ansatz 2019	Ansatz 2020	Ansatz 2021	Plan 2022	Plan 2023
02	Öffentlich-rechtliche Leistungsentgelte	-2.178.146,13	-2.100.000,00	-2.150.000,00	-2.150.000,00	-2.150.000,00	-2.150.000,00
5110000	öffentlich rechtliche Benutzungsgebühren	-2.178.146,13	-2.100.000,00	-2.150.000,00	-2.150.000,00	-2.150.000,00	-2.150.000,00
08	Erträge aus der Auflösung von Sonderposten aus Investitionszuweisungen,	-182.696,36	-180.306,00	-184.414,00	-184.421,00	-184.414,00	-184.416,87
5460100	Erträge Auflös SOPO Invest vom öffentl Bereich	-28.924,00	-27.452,00	-27.267,00	-27.270,00	-27.268,00	-27.268,05
5461000	Erträge Auflös SOPO Invest nicht öffentl Bereich		-799,00				
5462000	Erträge Auflösung von SOPO Investitionsbeiträgen	-153.772,36	-152.055,00	-157.147,00	-157.151,00	-157.146,00	-157.148,82
10	Summe der ordentlichen Erträge (Nr. 1 bis 9)	-2.360.842,49	-2.280.306,00	-2.334.414,00	-2.334.421,00	-2.334.414,00	-2.334.416,87
13	Aufwendungen für Sach- und Dienstleistungen	386.278,50	17.700,00	67.700,00	117.700,00	117.700,00	117.700,00
6010100	Aufw. für Büromat. u. Drucks. d. Verw. u. ähnl. Ei		1.400,00	1.400,00	1.400,00	1.400,00	1.400,00
6051000	Strom	197,23	200,00	200,00	200,00	200,00	200,00
6061000	Materialaufw. für Gebäude u. Außenanlagen	20,55	2.000,00	2.000,00	2.000,00	2.000,00	2.000,00
6089000	übriger sonstiger Materialaufwand	147,99					
6139000	sonstige weitere Fremdleistungen	43.958,29	6.000,00	6.000,00	6.000,00	6.000,00	6.000,00
6161000	Instandh. Gebäude, Außenanl. (Bauunterhaltung)	10.715,00	3.000,00	3.000,00	3.000,00	3.000,00	3.000,00
6165000	Instandh. v. Sachanl. Gemeingeb., Infrastr.verm.	169.589,00		50.000,00	100.000,00	100.000,00	100.000,00
6701000	Mieten, Pachten, Erbbauzinsen	40,90	100,00	100,00	100,00	100,00	100,00
6720000	Lizenzen und Konzessionen		4.000,00	4.000,00	4.000,00	4.000,00	4.000,00
6909000	Beiträge für sonstige Versicherungen		1.000,00	1.000,00	1.000,00	1.000,00	1.000,00
6973000	Einstellungen Sonderposten - Abwasser	161.609,54					
14	Abschreibungen	371.883,21	380.207,00	371.119,49	363.490,49	362.168,49	357.838,33
6620000	Abschr. Gebäude u. -einr. , SachAnlag., InfrStrktV	371.090,20	380.000,00	370.911,49	363.439,49	362.168,49	357.838,33
6630000	Abschr. auf techn. Anlagen u. Maschinen	208,00	207,00	208,00	51,00		
6672000	Einzelwertberichtigung	585,01					
15	Aufwendungen für Zuweisungen und Zuschüsse sowie besondere Finanzaufwendungen	1.395.532,68	1.398.000,00	1.502.000,00	1.530.000,00	1.560.000,00	1.580.000,00
7123010	Zuw. für lfd. Zwecke an Zweckverbände (AVL)	1.395.532,68	1.398.000,00	1.502.000,00	1.530.000,00	1.560.000,00	1.580.000,00
19	Summe der ordentlichen Aufwendungen (Nr. 11 bis 18)	2.153.694,39	1.795.907,00	1.940.819,49	2.011.190,49	2.039.868,49	2.055.538,33
20	Verwaltungsergebnis (Nr. 10 ././ Nr. 19)	-207.148,10	-484.399,00	-393.594,51	-323.230,51	-294.545,51	-278.878,54
24	Ordentliches Ergebnis (Verwaltungsergebnis und Finanzergebnis Nr. 20 und Nr. 23)	-207.148,10	-484.399,00	-393.594,51	-323.230,51	-294.545,51	-278.878,54
25	Außerordentliche Erträge	-14,52					
5990900	sonstige außerordentliche Erträge	-14,52					
27	Außerordentliches Ergebnis (Nr. 25 ././ Nr. 26)	-14,52					
28	Jahresergebnis vor internen Leistungsbeziehungen	-207.162,62	-484.399,00	-393.594,51	-323.230,51	-294.545,51	-278.878,54
30	Kosten der internen Leistungsbeziehungen		77.500,00	84.800,00	86.000,00	87.300,00	88.600,00
9100110	Verwaltung Aufwand ILV		77.500,00	84.800,00	86.000,00	87.300,00	88.600,00
31	Ergebnis der internen Leistungsbeziehungen		77.500,00	84.800,00	86.000,00	87.300,00	88.600,00
32	Jahresergebnis nach internen Leistungsbeziehungen	-207.162,62	-406.899,00	-308.794,51	-237.230,51	-207.245,51	-190.278,54

### Erläuterungen - Teilergebnishaushalt Kostenstelle 11558001 Abwasserbeseitigung

#### Erläuterungen zu Sachkonto 6139000

HH.2020 ff.:

6.000 € GeomediaKommunal Aktualisierung Niederschlagswasser im GIS Geografisches Informationssystem



## Haushaltsplan 2020-2021 Stadt Hadamar

### Erläuterungen - Teilergebnishaushalt Kostenstelle 11558001 Abwasserbeseitigung

#### Erläuterungen zu Sachkonto 7123010

HH.2020 ff.:

2020 = 1.502.000 €

2021 = 1.530.000 €

Beitrag an den Abwasserverband Limburg-Elz-Hadamar

## Haushaltsplan 2020-2021 Stadt Hadamar

Teilfinanzhaushalt Kostenstelle 11558001 Abwasserbeseitigung							
Stadt Hadamar							
Nr.	Bezeichnung	Ergebnis 2018	Ansatz 2019	Ansatz 2020	Ansatz 2021	Plan 2022	Plan 2023
	Einzahlungen aus Investitionstätigkeit						
20	+ Einz. aus Investitionszuweis. und Zuschüssen sowie aus Investitionsbeiträgen	41.798,86	290.000,00	41.500,00	35.000,00	110.000,00	110.000,00
21	+ Einz. aus Abgängen von Vermögensgegenständen des Sachanlagevermögens						
	und des immateriellen Anlagevermögens						
22	+ Einz. aus Abgängen von Vermögensgegenständen des Finanzanlagevermögens						
	Einzahlungen aus Finanzierungstätigkeit						
31	+ Einz. aus der Aufnahme von Krediten und wirtschaftlich vergleichbaren Vorgängen						
	für Investitionen						
	Summe	41.798,86	290.000,00	41.500,00	35.000,00	110.000,00	110.000,00
	Auszahlungen aus Investitionstätigkeit						
24A	- Ausz. aus gewährten Investitionszuweisungen und -zuschüssen						
24	- Ausz. für den Erwerb von Grundstücken und Gebäuden	-42.742,33	-390.000,00	-480.000,00	-296.000,00	-1.745.000,00	-1.500.000,00
25	- Ausz. für Baumaßnahmen	-890.291,85					
26	- Ausz. für Investitionen in das sonst. Sachanlagevermögen und immat. Anlagever.						
27	- Ausz. für Investitionen in das Finanzanlagevermögen						
	Auszahlungen aus Finanzierungstätigkeit						
32	- Auszahlungen für die Tilgung von Krediten und wirtschaftlich vergl. Vorgängen						
	für Investitionen						
	Summe	-933.034,18	-390.000,00	-480.000,00	-296.000,00	-1.745.000,00	-1.500.000,00
	Saldo (Einzahlungen ./- Auszahlungen)	-891.235,32	-100.000,00	-438.500,00	-261.000,00	-1.635.000,00	-1.390.000,00

## Haushaltsplan 2020-2021 Stadt Hadamar

Investitionen Kostenstelle 11558001 Abwasserbeseitigung							
Stadt Hadamar							
Nr. Bezeichnung	Jahres- ergebnis 2018	Ansatz 2019	Ansatz 2020	Ansatz 2021	Verpflichtungs- Ermächtigungen	Finanzplan 2022 2023	Bisher bereitgestellt
I115580-01 Abwasserbeseitigung Maßnahmen							-925.000,00
I115580-02 Regenrückhaltebecken Oberzeuzheim							-480.000,00
I115580-10 Kanalhausanschlüsse	-36.139,18						
I115580-11 H. Alter Markt - Kanalerneuerung							-180.000,00
I115580-12 H. Kreuzweg - Kanalerneuerung							-211.000,00
I115580-13 NH. Chr.-Egenolf-Str. - Kanalerneuerung							-140.000,00
I115580-14 OZ. Wiesenstraße - Kanalerneuerung							-100.000,00
I115580-15 OW.Steinb.Str./Kirchstr. - Erneuerg.Sammeltg.							-65.000,00
I115580-16 OW.Oberdorf-/Schäferstr. - Erneuerg.Sammeltg.							-35.000,00
I115580-17 NH.Dorfbachstraße - Erweiterg.Sammelleitg.							-45.000,00
I115580-18 Kanalerneuerungen Inlinerverfahren							-470.000,00
I115580-19 NH. Am Steinkreuz - Entlastungskanal							-100.000,00
I115580-22 H. Neumarkt Kanalerneuerung							-210.000,00
I115580-23 H. Nonnengasse Kanalerneuerung							-95.000,00
I115580-24 STB. Neustraße - Kanalerneuerung							-160.000,00
I115580-25 NZ. Heerstraße - Kanalbaumaßnahmen							-195.000,00
I115580-26 Abwasser - Ingrada Web Projekt							-2.500,00
I115580-27 STB. - Alte Kirchstraße Kanalerneuerung							-800.000,00
I115580-28 NH. - Flurstraße Kanalerneuerung							-145.000,00
I115580-29 NH. - Flurstraße Kanal Hausanschlusskosten							
I115580-30 STB. - Alte Kirchstraße Kanal Hausanschlusskosten							
I115580-31 NH - An der Höhle Kanal Erschließung Trennsystem	-6.603,15						-265.000,00
I115580-32 NH - An der Höhle Kanal Hausanschlüsse							-40.000,00
I115580-33 NH. - Am Kindergarten Kanalerneuerg.EKVO							-290.000,00
I115580-34 NH. - Am Kindergarten Kanalerneuerg.EKVO							
I115580-37 HAD.Galgenberg/Bruchborn II - Erschließung Kanal	-564.229,41						-800.000,00
I115580-38 HAD.Galgenberg/Bruchborn II - Erschließung Kanal	-46.641,47						
I115580-39 OW.Oberdorfstraße (Teil) - Kanalerneuerung	-276.797,02						-310.000,00
I115580-40 NZ.Obergasse - Erneuerung Abwasserentsorgung	-2.623,95	-390.000,00	-290.000,00				-780.000,00
I115580-41 NH.Grünborn a.d.Höhle - Im Boden - Kanalauswechslg			-140.000,00				-140.000,00
I115580-42 NH.Mainzer Landstraße - Erneuerung Abwasserentsorg			-50.000,00	-296.000,00	-245.000,00	-1.500.000,00 -1.500.000,00	-50.000,00
(Verpflichtungsermächtigungen)						(-245.000,00 )	
K115580-01 Verkauf Baugrundstücke - Kanalanschlußbeiträge		290.000,00	35.000,00	35.000,00		30.000,00 30.000,00	1.512.050,00

## Haushaltsplan 2020-2021 Stadt Hadamar

Investitionen Kostenstelle 11558001 Abwasserbeseitigung							
Stadt Hadamar							
Nr. Bezeichnung	Jahres- ergebnis 2018	Ansatz 2019	Ansatz 2020	Ansatz 2021	Verpflichtungs- Ermächtigungen	Finanzplan 2022 2023	Bisher bereitgestellt
K115580-02 Kanalanschlusskosten allgem. (Hausanschl.)	40.068,36						
K115580-10 Verkauf Baugrundstücke - Hausanschlusskosten							79.700,00
K115580-11 H. Alter Markt - Hausanschlusskosten	1.730,50						22.000,00
K115580-12 H. Kreuzweg - Hausanschlusskosten							12.000,00
K115580-13 NH. Chr.-Egenolf-Str. - Hausanschlusskosten							12.000,00
K115580-14 OZ. Wiesenstraße - Hausanschlusskosten							7.000,00
K115580-24 STB. Neustraße - Kanalhausanschlusskosten							10.000,00
K115580-25 NZ. Heerstraße - Kanalhausanschlusskosten							18.000,00
K115580-26 H. Neumarkt - Kanalhausanschlusskosten							20.000,00
K115580-27 H. Nonnengasse - Hausanschlusskosten							10.000,00
K115580-32 NH Mainzer Landstr. - Kanalanschl.						80.000,00 80.000,00	
K115580-33 NH. Grünborn a.d.Höhle - Im Boden - Hausanschlüsse			6.500,00				6.500,00
Z115580-01 Zuwendungen des Landes Abwasserbereich							284.400,00
<b>Erläuterungen - Investitionen Kostenstelle 11558001 Abwasserbeseitigung</b>							
Kanalhausanschlüsse							
Kanalhausanschlüsse (Einzelanschlüsse)							
(Erstattung bei K115580-02)							
NZ.Obergasse - Erneuerung Abwasserentsorgung							
HH2020:							
290.000 € Restmittel NZ. Obergasse Erneuerung Abwasserentsorgung							
NH.Grünborn a.d.Höhle - Im Boden - Kanalauswechslg							
HH.2020:							
140.000 € NH. Anbindung Grünborn an der Höhle - Im Boden							
Kanalauswechslung im Zuge des Straßenendausbau							
NH.Mainzer Landstraße - Erneuerung Abwasserentsorg							
HH.2020 und 2021:							
NH. Mainzer Landstraße - Erneuerung Abwasserentsorgung im Zuge der Erneuerung der Straße							
50.000 € HHJ.2020 Planungskosten Anlauf							
296.000 € HHJ.2021 Planungskosten							
245.000 € HHJ.2022 Planungskosten als VE							
Verkauf Baugrundstücke - Kanalanschlußbeiträge							
HH.2020:							
35.000 € Einnahmen Kanalanschlussbeiträge							
aus Verkauf von Baugrundstücken							
HH.2021:							
35.000 € Einnahmen Kanalanschlussbeiträge							
aus Verkauf von Baugrundstücken							
Kanalanschlusskosten allgem. (Hausanschl.)							
Kanalhausanschlüsse							

## Haushaltsplan 2020-2021 Stadt Hadamar

### Erläuterungen - Investitionen Kostenstelle 11558001 Abwasserbeseitigung

Erstattungen durch Hauseigentümer

(Kosten bei I115580-10)

Verkauf Baugrundstücke - Hausanschlusskosten

Einnahmen für Kanalhausanschlusskosten

aus Verkauf Baugrundstücke

NH. Grünborn a.d.Höhle - Im Boden - Hausanschlüsse

HH.2020:

6.500 € Anbindung Grünborn an der Höhle - Im Boden - Abwasserentsorgung

Anliegerbeiträge Hausanschlüsse

Zuwendungen des Landes Abwasserbereich

## Haushaltsplan 2020-2021 Stadt Hadamar

<b>Verpflichtungserm. Kostenstelle 11558001 Abwasserbeseitigung</b> Stadt Hadamar							
Nr. Bezeichnung	Finanzplan 2021	Finanzplan 2022 2023	Finanzplan 2024				
V115580-11 NH.Mainzer Landstr. - Erneuerung Abwasserentsorg.		-245.000					
<b>Erläuterungen - Verpflichtungserm. Kostenstelle 11558001 Abwasserbeseitigung</b>							
NH.Mainzer Landstr. - Erneuerung Abwasserentsorg. HH.2022 - VE 245.000 € Mainzer Landstraße - Erneuerung Abwasserentsorgung im Zuge der Fahrbahnerneuerung Rest Planungskosten							

## Haushaltsplan 2020-2021 Stadt Hadamar

Teilergebnishaushalt Produktbereich 12 Verkehrsflächen und -anlagen/ÖPNV							
Stadt Hadamar							
Nr.	Bezeichnung	Ergebnis 2018	Ansatz 2019	Ansatz 2020	Ansatz 2021	Plan 2022	Plan 2023
	Ordentliche Erträge						
01	Privatrechtliche Leistungsentgelte						
02	Öffentlich-rechtliche Leistungsentgelte						
03	Kostensersatzleistungen und -erstattungen						
04	Bestandsveränderungen und aktivierte Eigenleistungen						
05	Steuern und steuerähnliche Erträge einschl. Erträge aus gesetzlichen Umlagen						
06	Erträge aus Transferleistungen						
07	Erträge aus Zuweisungen und Zuschüssen für lfd. Zwecke und allgemeine Umlagen			-342.000,00	-72.000,00		
08	Erträge aus der Auflösung von Sonderposten aus Investitionszuweisungen, -zuschüssen und Investitionsbeiträgen	-346.909,31	-314.345,00	-354.210,00	-326.598,00	-307.063,00	-307.052,47
09	Sonstige ordentliche Erträge	-1.340,23					
10	Summe der ordentlichen Erträge (Nr. 1 bis 9)	-348.249,54	-314.345,00	-696.210,00	-398.598,00	-307.063,00	-307.052,47
	Ordentliche Aufwendungen						
11	Personalaufwendungen						
12	Versorgungsaufwendungen						
13	Aufwendungen für Sach- und Dienstleistungen	594.838,46	606.600,00	895.000,00	593.000,00	513.000,00	513.000,00
14	Abschreibungen	630.765,61	556.993,00	700.988,00	618.725,00	555.510,00	545.933,90
15	Aufwendungen für Zuweisungen und Zuschüsse sowie besondere Finanzaufwendungen			10.000,00			
16	Steueraufwendungen einschl. Aufwendungen aus gesetzlichen Umlageverpflichtungen						
17	Transferaufwendungen						
18	Sonstige ordentliche Aufwendungen						
19	Summe der ordentlichen Aufwendungen (Nr. 11 bis 18)	1.225.604,07	1.163.593,00	1.605.988,00	1.211.725,00	1.068.510,00	1.058.933,90
20	Verwaltungsergebnis (Nr. 10 ./ Nr. 19)	877.354,53	849.248,00	909.778,00	813.127,00	761.447,00	751.881,43
21	Finanzerträge						
22	Finanzaufwendungen						
23	Finanzergebnis (Nr. 21 bis Nr. 22)						
24	Ordentliches Ergebnis (Verwaltungsergebnis und Finanzergebnis Nr. 20 und Nr. 23)	877.354,53	849.248,00	909.778,00	813.127,00	761.447,00	751.881,43
25	Außerordentliche Erträge	-11.504,10					
26	Außerordentliche Aufwendungen						
27	Außerordentliches Ergebnis (Nr. 25 ./ Nr. 26)	-11.504,10					
28	Jahresergebnis vor internen Leistungsbeziehungen	865.850,43	849.248,00	909.778,00	813.127,00	761.447,00	751.881,43
	(ordentliches Ergebnis und außerordentliches Ergebnis Nr. 24 und Nr. 27)						
29	Erlöse der internen Leistungsbeziehungen						
30	Kosten der internen Leistungsbeziehungen		329.800,00	327.200,00	332.100,00	337.000,00	342.000,00
31	Ergebnis der internen Leistungsbeziehungen		329.800,00	327.200,00	332.100,00	337.000,00	342.000,00
32	Jahresergebnis nach internen Leistungsbeziehungen	865.850,43	1.179.048,00	1.236.978,00	1.145.227,00	1.098.447,00	1.093.881,43

## Haushaltsplan 2020-2021 Stadt Hadamar

Teilergebnishaushalt Produktgruppe 1263 Gemeindestraßen							
Stadt Hadamar							
Nr.	Bezeichnung	Ergebnis 2018	Ansatz 2019	Ansatz 2020	Ansatz 2021	Plan 2022	Plan 2023
	Ordentliche Erträge						
01	Privatrechtliche Leistungsentgelte						
02	Öffentlich-rechtliche Leistungsentgelte						
03	Kostensersatzleistungen und -erstattungen						
04	Bestandsveränderungen und aktivierte Eigenleistungen						
05	Steuern und steuerähnliche Erträge einschl. Erträge aus gesetzlichen Umlagen						
06	Erträge aus Transferleistungen						
07	Erträge aus Zuweisungen und Zuschüssen für lfd. Zwecke und allgemeine Umlagen			-342.000,00	-72.000,00		
08	Erträge aus der Auflösung von Sonderposten aus Investitionszuweisungen, -zuschüssen und Investitionsbeiträgen	-335.504,31	-303.193,00	-340.103,00	-312.492,00	-292.957,00	-292.945,35
09	Sonstige ordentliche Erträge	-1.340,23					
10	Summe der ordentlichen Erträge (Nr. 1 bis 9)	-336.844,54	-303.193,00	-682.103,00	-384.492,00	-292.957,00	-292.945,35
	Ordentliche Aufwendungen						
11	Personalaufwendungen						
12	Versorgungsaufwendungen						
13	Aufwendungen für Sach- und Dienstleistungen	584.312,26	593.700,00	881.900,00	579.900,00	499.900,00	499.900,00
14	Abschreibungen	628.677,50	555.954,00	681.906,00	599.899,00	536.760,00	527.184,13
15	Aufwendungen für Zuweisungen und Zuschüsse sowie besondere Finanzaufwendungen			10.000,00			
16	Steueraufwendungen einschl. Aufwendungen aus gesetzlichen Umlageverpflichtungen						
17	Transferaufwendungen						
18	Sonstige ordentliche Aufwendungen						
19	Summe der ordentlichen Aufwendungen (Nr. 11 bis 18)	1.212.989,76	1.149.654,00	1.573.806,00	1.179.799,00	1.036.660,00	1.027.084,13
20	Verwaltungsergebnis (Nr. 10 ./ Nr. 19)	876.145,22	846.461,00	891.703,00	795.307,00	743.703,00	734.138,78
21	Finanzerträge						
22	Finanzaufwendungen						
23	Finanzergebnis (Nr. 21 bis Nr. 22)						
24	Ordentliches Ergebnis (Verwaltungsergebnis und Finanzergebnis Nr. 20 und Nr. 23)	876.145,22	846.461,00	891.703,00	795.307,00	743.703,00	734.138,78
25	Außerordentliche Erträge	-11.504,10					
26	Außerordentliche Aufwendungen						
27	Außerordentliches Ergebnis (Nr. 25 ./ Nr. 26)	-11.504,10					
28	Jahresergebnis vor internen Leistungsbeziehungen	864.641,12	846.461,00	891.703,00	795.307,00	743.703,00	734.138,78
	(ordentliches Ergebnis und außerordentliches Ergebnis Nr. 24 und Nr. 27)						
29	Erlöse der internen Leistungsbeziehungen						
30	Kosten der internen Leistungsbeziehungen		213.800,00	177.700,00	180.400,00	183.100,00	185.800,00
31	Ergebnis der internen Leistungsbeziehungen		213.800,00	177.700,00	180.400,00	183.100,00	185.800,00
32	Jahresergebnis nach internen Leistungsbeziehungen	864.641,12	1.060.261,00	1.069.403,00	975.707,00	926.803,00	919.938,78



## Haushaltsplan 2020-2021 Stadt Hadamar

<b>Produktbeschreibung Produkt 126310 Gemeindestraßen</b>		
Stadt Hadamar		
Produktbereich	12	Verkehrsflächen und -anlagen/ÖPNV
Produktgruppe	1263	Gemeindestraßen
Produkt	126310	Gemeindestraßen
<b>Produktinformation</b>		
Kurzbeschreibung	Planung, Bau, Erneuerung öffentlicher Straßen, Betrieb und Unterhaltung Straßen, Brücken, Rad- und Gehwege	

## Haushaltsplan 2020-2021 Stadt Hadamar

Teilergebnishaushalt Produkt 126310 Gemeindestraßen							
Stadt Hadamar							
Nr.	Bezeichnung	Ergebnis 2018	Ansatz 2019	Ansatz 2020	Ansatz 2021	Plan 2022	Plan 2023
	Ordentliche Erträge						
01	Privatrechtliche Leistungsentgelte						
02	Öffentlich-rechtliche Leistungsentgelte						
03	Kostensatzleistungen und -erstattungen						
04	Bestandsveränderungen und aktivierte Eigenleistungen						
05	Steuern und steuerähnliche Erträge einschl. Erträge aus gesetzlichen Umlagen						
06	Erträge aus Transferleistungen						
07	Erträge aus Zuweisungen und Zuschüssen für lfd. Zwecke und allgemeine Umlagen			-342.000,00	-72.000,00		
08	Erträge aus der Auflösung von Sonderposten aus Investitionszuweisungen, -zuschüssen und Investitionsbeiträgen	-335.504,31	-303.193,00	-340.103,00	-312.492,00	-292.957,00	-292.945,35
09	Sonstige ordentliche Erträge						
10	Summe der ordentlichen Erträge (Nr. 1 bis 9)	-335.504,31	-303.193,00	-682.103,00	-384.492,00	-292.957,00	-292.945,35
	Ordentliche Aufwendungen						
11	Personalaufwendungen						
12	Versorgungsaufwendungen						
13	Aufwendungen für Sach- und Dienstleistungen	428.836,86	431.000,00	726.200,00	424.200,00	344.200,00	344.200,00
14	Abschreibungen	601.064,74	541.908,00	587.044,00	505.041,00	441.897,00	432.326,38
15	Aufwendungen für Zuweisungen und Zuschüsse sowie besondere Finanzaufwendungen			10.000,00			
16	Steueraufwendungen einschl. Aufwendungen aus gesetzlichen Umlageverpflichtungen						
17	Transferaufwendungen						
18	Sonstige ordentliche Aufwendungen						
19	Summe der ordentlichen Aufwendungen (Nr. 11 bis 18)	1.029.901,60	972.908,00	1.323.244,00	929.241,00	786.097,00	776.526,38
20	Verwaltungsergebnis (Nr. 10 ./ Nr. 19)	694.397,29	669.715,00	641.141,00	544.749,00	493.140,00	483.581,03
21	Finanzerträge						
22	Finanzaufwendungen						
23	Finanzergebnis (Nr. 21 bis Nr. 22)						
24	Ordentliches Ergebnis (Verwaltungsergebnis und Finanzergebnis Nr. 20 und Nr. 23)	694.397,29	669.715,00	641.141,00	544.749,00	493.140,00	483.581,03
25	Außerordentliche Erträge	-11.504,10					
26	Außerordentliche Aufwendungen						
27	Außerordentliches Ergebnis (Nr. 25 ./ Nr. 26)	-11.504,10					
28	Jahresergebnis vor internen Leistungsbeziehungen	682.893,19	669.715,00	641.141,00	544.749,00	493.140,00	483.581,03
	(ordentliches Ergebnis und außerordentliches Ergebnis Nr. 24 und Nr. 27)						
29	Erlöse der internen Leistungsbeziehungen						
30	Kosten der internen Leistungsbeziehungen		213.800,00	177.700,00	180.400,00	183.100,00	185.800,00
31	Ergebnis der internen Leistungsbeziehungen		213.800,00	177.700,00	180.400,00	183.100,00	185.800,00
32	Jahresergebnis nach internen Leistungsbeziehungen	682.893,19	883.515,00	818.841,00	725.149,00	676.240,00	669.381,03

## Haushaltsplan 2020-2021 Stadt Hadamar

Teilfinanzhaushalt Produkt 126310 Gemeindestraßen							
Stadt Hadamar							
Nr.	Bezeichnung	Ergebnis 2018	Ansatz 2019	Ansatz 2020	Ansatz 2021	Plan 2022	Plan 2023
	Einzahlungen aus Investitionstätigkeit						
20	+ Einz. aus Investitionszuweis. und Zuschüssen sowie aus Investitionsbeiträgen	776.007,93	1.167.000,00	242.500,00	175.000,00	820.000,00	900.000,00
21	+ Einz. aus Abgängen von Vermögensgegenständen des Sachanlagevermögens						
	und des immateriellen Anlagevermögens						
22	+ Einz. aus Abgängen von Vermögensgegenständen des Finanzanlagevermögens						
	Einzahlungen aus Finanzierungstätigkeit						
31	+ Einz. aus der Aufnahme von Krediten und wirtschaftlich vergleichbaren Vorgängen						
	für Investitionen						
	Summe	776.007,93	1.167.000,00	242.500,00	175.000,00	820.000,00	900.000,00
	Auszahlungen aus Investitionstätigkeit						
24A	- Ausz. aus gewährten Investitionszuweisungen und -zuschüssen						
24	- Ausz. für den Erwerb von Grundstücken und Gebäuden	-56.813,86	-1.550.000,00	-967.000,00	-221.000,00	-1.100.000,00	-1.000.000,00
25	- Ausz. für Baumaßnahmen	-236.496,78					
26	- Ausz. für Investitionen in das sonst. Sachanlagevermögen und immat. Anlagever.						
27	- Ausz. für Investitionen in das Finanzanlagevermögen						
	Auszahlungen aus Finanzierungstätigkeit						
32	- Auszahlungen für die Tilgung von Krediten und wirtschaftlich vergl. Vorgängen						
	für Investitionen						
	Summe	-293.310,64	-1.550.000,00	-967.000,00	-221.000,00	-1.100.000,00	-1.000.000,00
	Saldo (Einzahlungen ./- Auszahlungen)	482.697,29	-383.000,00	-724.500,00	-46.000,00	-280.000,00	-100.000,00

## Haushaltsplan 2020-2021 Stadt Hadamar

Teilergebnishaushalt Kostenstelle 12631001 Gemeindestraßen							
Stadt Hadamar							
Nr.	Bezeichnung	Ergebnis 2018	Ansatz 2019	Ansatz 2020	Ansatz 2021	Plan 2022	Plan 2023
07	Erträge aus Zuweisungen und Zuschüssen für lfd. Zwecke und allgemeine Umlagen			-342.000,00	-72.000,00		
5410300	Sonstige Zuweisungen des Landes			-342.000,00	-72.000,00		
08	Erträge aus der Auflösung von Sonderposten aus Investitionszuweisungen	-233.139,31	-191.827,00	-247.390,00	-247.387,00	-247.396,00	-247.384,01
5460099	Erträge Auflösung SOPO Sonderinvest. (Tilg. Land)	-2.556,00	-2.555,00	-2.555,00	-2.555,00	-2.556,00	-2.555,76
5460100	Erträge Auflös SOPO Invest vom öffentl Bereich			-10.482,00	-10.481,00	-10.482,00	-10.481,64
5462000	Erträge Auflösung von SOPO Investitionsbeiträgen	-230.583,31	-189.272,00	-234.353,00	-234.351,00	-234.358,00	-234.346,61
10	Summe der ordentlichen Erträge (Nr. 1 bis 9)	-233.139,31	-191.827,00	-589.390,00	-319.387,00	-247.396,00	-247.384,01
13	Aufwendungen für Sach- und Dienstleistungen	428.836,86	421.000,00	726.200,00	424.200,00	344.200,00	344.200,00
6051000	Strom	256,08					
6057000	Abwasser	251.686,65	251.700,00	252.000,00	252.000,00	252.000,00	252.000,00
6061000	Materialaufw. für Gebäude u. Außenanlagen	2.530,93					
6063000	Materialaufw. für Einrichtungen und Ausstattungen	841,01	1.000,00	1.000,00	1.000,00	1.000,00	1.000,00
6065000	Materialaufw. für Straßen, Wege, Plätze u.ä.	20.786,04	30.000,00	30.000,00	30.000,00	30.000,00	30.000,00
6065020	Materialaufw. (Schilder) f. Straßen, Wege, Plätze	5.937,44	5.000,00	10.000,00	8.000,00	8.000,00	8.000,00
6070000	Aufw. für Berufskleidung, Arbeitsschuttmittel	3.118,51	4.000,00	4.200,00	4.200,00	4.200,00	4.200,00
6165000	Instandh. v. Sachanl. Gemeingebr., Infrastr.verm.	135.010,13	120.000,00	420.000,00	120.000,00	40.000,00	40.000,00
6701000	Mieten, Pachten, Erbbauzinsen	2.778,90	2.800,00	2.800,00	2.800,00	2.800,00	2.800,00
6909000	Beiträge für sonstige Versicherungen	5.891,17	6.500,00	6.200,00	6.200,00	6.200,00	6.200,00
14	Abschreibungen	539.158,74	480.000,00	525.138,00	443.133,00	379.991,00	370.419,37
6620000	Abschr. Gebäude u. -einr., SachAnlag., InfrStrktV	539.158,74	480.000,00	525.138,00	443.133,00	379.991,00	370.419,37
15	Aufwendungen für Zuweisungen und Zuschüsse sowie besondere Finanzaufwendungen			10.000,00			
7178000	sonstige Erstattungen an übrigen Bereich			10.000,00			
19	Summe der ordentlichen Aufwendungen (Nr. 11 bis 18)	967.995,60	901.000,00	1.261.338,00	867.333,00	724.191,00	714.619,37
20	Verwaltungsergebnis (Nr. 10 ./ Nr. 19)	734.856,29	709.173,00	671.948,00	547.946,00	476.795,00	467.235,36
24	Ordentliches Ergebnis (Verwaltungsergebnis und Finanzergebnis Nr. 20 und Nr. 23)	734.856,29	709.173,00	671.948,00	547.946,00	476.795,00	467.235,36
25	Außerordentliche Erträge	-11.504,10					
5990900	sonstige außerordentliche Erträge	-11.504,10					
27	Außerordentliches Ergebnis (Nr. 25 ./ Nr. 26)	-11.504,10					
28	Jahresergebnis vor internen Leistungsbeziehungen	723.352,19	709.173,00	671.948,00	547.946,00	476.795,00	467.235,36
30	Kosten der internen Leistungsbeziehungen		213.800,00	177.700,00	180.400,00	183.100,00	185.800,00
9100010	Bauhof Aufwand ILV		189.300,00	150.000,00	152.300,00	154.600,00	156.900,00
9100110	Verwaltung Aufwand ILV		24.500,00	27.700,00	28.100,00	28.500,00	28.900,00
31	Ergebnis der internen Leistungsbeziehungen		213.800,00	177.700,00	180.400,00	183.100,00	185.800,00
32	Jahresergebnis nach internen Leistungsbeziehungen	723.352,19	922.973,00	849.648,00	728.346,00	659.895,00	653.035,36
<b>Erläuterungen - Teilergebnishaushalt Kostenstelle 12631001 Gemeindestraßen</b>							
Erläuterungen zu Sachkonto 5410300							
HH.2020: 342.000 € Zuschuss aus der HESSENKASSE zu Instandhaltungsmaßnahmen bei verschiedenen Straßen							

Erläuterungen - Teilergebnishaushalt Kostenstelle 12631001 Gemeindestraßen

Erläuterungen zu Sachkonto 5410300

HH.2021:  
72.000 € Zuschuss aus der HESSENKASSE  
zu Instandhaltungsmaßnahmen Gemeindestraßen

Erläuterungen zu Sachkonto 6057000

HH.2020 ff.:  
252.000 € Abwassergebühren an KST Abwasserbeseitigung  
für die Einleitung von Regenwasser von Straßen und Wegen

Erläuterungen zu Sachkonto 6065020

HH.2020 ff.:  
Ansatzanhebung wg. Beschilderungsmehraufwand bei Fahrradwegen

Erläuterungen zu Sachkonto 6070000

HH.2020 ff.:  
4.200 € p.a. Gestiegene Kosten für Arbeits- und Schutzkleidung  
sowie Zuschusserhöhung bei Arbeitsschuhen von 60 € auf 90 €

Erläuterungen zu Sachkonto 6165000

HH.2020:  
420.000 € davon:  
40.000 € regulärer Bedarf  
30.000 € NZ. Grabengasse alternativer Ausbau  
40.000 € NH. Deckenerneuerung Grünborner Weg  
30.000 € HAD. Alte Chaussee Instandsetzung Nebenanlagen  
140.000 € STB. Bornstraße Instandsetzung  
20.000 € NZ. Gartenstraße Instandsetzung  
120.000 € weitere Straßeninstandsetzung bzw. alternativer Ausbau  
Straßen: unbenannt

Erläuterungen zu Sachkonto 6165000

HH.2021:  
120.000 € davon:  
40.000 € regulärer Bedarf  
80.000 € NZ. Krämergässchen alternativer Ausbau

Erläuterungen zu Sachkonto 7178000

HH.2020:  
10.000 € Zuschuss an Herzenbergverein  
zu den Kosten der Mauersanierung "Schlangenweg" (Kernstadt)  
Zuschuss beträgt 50 v.H. der nachgewiesenen Kosten, maximal 10.000 €

## Haushaltsplan 2020-2021 Stadt Hadamar

Teilfinanzhaushalt Kostenstelle 12631001 Gemeindestraßen							
Stadt Hadamar							
Nr.	Bezeichnung	Ergebnis 2018	Ansatz 2019	Ansatz 2020	Ansatz 2021	Plan 2022	Plan 2023
	Einzahlungen aus Investitionstätigkeit						
20	+ Einz. aus Investitionszuweis. und Zuschüssen sowie aus Investitionsbeiträgen	776.007,93	1.167.000,00	175.000,00	175.000,00	820.000,00	900.000,00
21	+ Einz. aus Abgängen von Vermögensgegenständen des Sachanlagevermögens						
	und des immateriellen Anlagevermögens						
22	+ Einz. aus Abgängen von Vermögensgegenständen des Finanzanlagevermögens						
	Einzahlungen aus Finanzierungstätigkeit						
31	+ Einz. aus der Aufnahme von Krediten und wirtschaftlich vergleichbaren Vorgängen						
	für Investitionen						
	Summe	776.007,93	1.167.000,00	175.000,00	175.000,00	820.000,00	900.000,00
	Auszahlungen aus Investitionstätigkeit						
24A	- Ausz. aus gewährten Investitionszuweisungen und -zuschüssen						
24	- Ausz. für den Erwerb von Grundstücken und Gebäuden	-56.813,86	-1.550.000,00	-892.000,00	-221.000,00	-1.100.000,00	-1.000.000,00
25	- Ausz. für Baumaßnahmen	-236.496,78					
26	- Ausz. für Investitionen in das sonst. Sachanlagevermögen und immat. Anlagever.						
27	- Ausz. für Investitionen in das Finanzanlagevermögen						
	Auszahlungen aus Finanzierungstätigkeit						
32	- Auszahlungen für die Tilgung von Krediten und wirtschaftlich vergl. Vorgängen						
	für Investitionen						
	Summe	-293.310,64	-1.550.000,00	-892.000,00	-221.000,00	-1.100.000,00	-1.000.000,00
	Saldo (Einzahlungen ./.. Auszahlungen)	482.697,29	-383.000,00	-717.000,00	-46.000,00	-280.000,00	-100.000,00

## Haushaltsplan 2020-2021 Stadt Hadamar

Investitionen Kostenstelle 12631001 Gemeindestraßen							
Stadt Hadamar							
Nr. Bezeichnung	Jahres- ergebnis 2018	Ansatz 2019	Ansatz 2020	Ansatz 2021	Verpflichtungs- Ermächtigungen	Finanzplan 2022 2023	Bisher bereitgestellt
I126310-01 Ausbau von Straßen	-53.906,12						-800.000,00
I126310-11 NH. Am Steinkreuz - Endausbau							-430.000,00
I126310-12 H. Kreuzweg - Grundhafte Erneuerung							-311.000,00
I126310-13 NH.Chr.-Egenolf-Str. - Grundhafte Erneuerung							-130.000,00
I126310-14 Gemeindestraßen - Wertsteigernde Erneuerung							-150.000,00
I126310-15 H. Hammerweg - Deckenerneuerung							-43.500,00
I126310-16 H. Herzenbergweg - Sanierung							-6.500,00
I126310-19 Steinbach - Neustraße - Alternativer Ausbau							-72.000,00
I126310-20 Hadamar - Nonnengasse - Gehwegverbreiterung							-7.000,00
I126310-22 Niederhadamar - Überwege Schulwegsicherg.							-30.000,00
I126310-23 Oberweyer - Hinter dem Acker II - Ausbau							-500.000,00
I126310-25 NH. Hohlstraße Seitenarm - Endausbau							-50.000,00
I126310-26 STB. Alte Kirchstraße - Straßenbau							-650.000,00
I126310-27 NH. Flurstraße - Straßenbau							-125.000,00
I126310-29 STB. Baugebiet Sieggarten I							-1.084.000,00
I126310-30 STB. Baugebiet Sieggarten II							-1.060.000,00
I126310-31 NH. Am Kindergarten - Erneuerung Straße							-200.000,00
I126310-32 NH. L 3462 Ortsausgang Richtg.Elz- Verkehrskreisel							-500.000,00
I126310-33 NH. An der Höhle - Bastraße							-220.000,00
I126310-34 STB.Alte Hofstraße - Endausbau							-210.000,00
I126310-35 STB. Hohlstraße - Endausbau							-240.000,00
I126310-39 NZ. Kiesabbau Buss - Neue Zufahrt							-5.000,00
I126310-40 NHad. Schrankenanlage Bahnübergang							-164.000,00
I126310-41 NHad. Umlaufsperr Bahnübergang							-30.000,00
I126310-42 NH. Mainzer Landstr. - grundhafte Erneuerung			-20.000,00	-221.000,00	-200.000,00 -200.000,00	-900.000,00 -1.000.000,00	-160.000,00
(Verpflichtungsermächtigungen)						(-200.000,00 )	
I126310-43 Niederhadamar - Überwege Schulwegsicherg.							-35.000,00
I126310-44 NHad. Grünborn an der Höhle - Straßenausbau	-73.796,03						-1.450.000,00
I126310-45 HAD. Erschließung Galgenberg/Bruchborn II	-149.618,34						-297.000,00
I126310-47 Gemeindestraßen - Unterhaltungsmaßnahmen							-59.400,00
I126310-48 NZ.Obergasse - grundhafte Sanierung	-2.623,95	-200.000,00	-110.000,00				-340.000,00
I126310-49 OZ. Oberwiese I - Endausbau	-2.826,25	-520.000,00					-620.000,00
I126310-50 OZ. Oberwiese II - Endausbau	-2.826,25	-500.000,00	-600.000,00				-1.100.000,00
I126310-51 HAD.Ernst-Moritz- Engert-Str. - Endausbau	-3.147,55	-330.000,00					-500.000,00

## Haushaltsplan 2020-2021 Stadt Hadamar

Investitionen Kostenstelle 12631001 Gemeindestraßen							
Stadt Hadamar							
Nr. Bezeichnung	Jahres- ergebnis 2018	Ansatz 2019	Ansatz 2020	Ansatz 2021	Verpflichtungs- Ermächtigungen	Finanzplan 2022 2023	Bisher bereitgestellt
I126310-52 HAD.Bellerive-Platz - Neugestaltung	-4.566,15						-130.000,00
I126310-53 NH.Anbindung Grünborn a.d.Höhle - Im Boden			-115.000,00				-115.000,00
I126310-54 HAD.Gehweg Bahnübergang Neue Chaussee			-47.000,00				-47.000,00
KP126310-1 NH. Struthweg - Anliegerbeiträge							197.700,00
KP126310-2 NH. Struthweg Ausbau							-227.700,00
KP126310-3 STB. Oberweyerer Str. Nebenanlagen Anliegerbeitr.							30.900,00
KP126310-4 STB. Oberweyerer Str. Nebenanlagen							-80.000,00
KP126310-5 OZ. Westerwaldstraße Anliegerbeiträge							123.000,00
KP126310-6 OZ. Westerwaldstraße Ausbau							-140.000,00
S126310-01 Straßenbeiträge f. Baumaßnahmen u.Grundstücksverk.							200.000,00
S126310-02 Verkauf Baugrundstücke - Erschließungsbeiträge		155.000,00	175.000,00	175.000,00		150.000,00 150.000,00	2.092.000,00
S126310-11 NH. Am Steinkreuz - Erschließungsbeiträge	25.730,17						340.000,00
S126310-12 H. Kreuzweg - Straßenbeiträge							140.000,00
S126310-13 NH.Christian-Egenolf- Str. - Straßenbeiträge							80.000,00
S126310-23 OW. - Hinter dem Acker II - Anliegerbeiträge							370.000,00
S126310-24 NH. Hohlstraße - Anliegerbeiträge Endausbau	47.782,51						42.000,00
S126310-25 STB. Alte Kirchstraße Straßenbau Anliegerbeiträge	9.185,35						157.000,00
S126310-26 NH. Flurstraße - Straßenbau	996,49						56.000,00
S126310-27 STB. Baugebiet Sieggarten I	133.877,12						430.000,00
S126310-28 STB. Baugebiet Sieggarten II	555.249,30						726.000,00
S126310-29 STB. Alte Hofstraße - Anliegerbeiträge	472,98						189.000,00
S126310-30 STB. Hohlstraße - Anliegerbeiträge	2.714,01						216.000,00
S126310-31 NZ. Obergasse - Anliegerbeiträge		161.000,00					161.000,00
S126310-32 OZ.Oberwiese I - Anliegerbeiträge		421.000,00					421.000,00
S126310-33 HAD.Ernst-Moritz- Engert-Str. - Anliegerbeiträge		430.000,00					430.000,00
S126310-34 NH.Mainzer Landstr. - Anliegerbeiträge						450.000,00 500.000,00	
Z126310-04 Landeszuweisung GVFG Bahnübergang							114.000,00
Z126310-05 Landeszuweisung GVFG Bahnübergang							20.000,00
Z126310-07 NH.Mainzer Landstr. - GVFG Landeszuschuss						220.000,00 250.000,00	

### Erläuterungen - Investitionen Kostenstelle 12631001 Gemeindestraßen

NH. Mainzer Landstr. - grundlegende Erneuerung

HH.2020 und 2021:

NH. Mainzer Landstraße - Erneuerung Nebenanlagen im Zuge der Erneuerung der Straße

20.000 € HHJ. 2020 Planungskosten Anlauf

221.000 € HHJ. 2021 Planungskosten



## Haushaltsplan 2020-2021 Stadt Hadamar

### Erläuterungen - Investitionen Kostenstelle 12631001 Gemeindestraßen

200.000 € HHJ. 2022 Planungskosten als VE

NZ.Obergasse - grundhafte Sanierung

HH.2020:

110.000 € NZ. Obergasse - grundhafte Sanierung Restmittel

OZ. Oberwiese II - Endausbau

HH.2020:

Baugebiet OZ. Oberwiese II - Endausbau

600.000 € Rest

NH.Anbindung Grünborn a.d.Höhle - Im Boden

HH.2020:

115.000 € Anbindung Grünborn an der Höhle - Im Boden

Endausbau

HAD.Gehweg Bahnübergang Neue Chaussee

HH.2020:

47.000 € Anteilskosten Gehweg Bahnübergang Neue Chaussee Hadamar

im Zuge der Erneuerung des Übergangs durch die Deutsche Bahn

Verkauf Baugrundstücke - Erschließungsbeiträge

HH.2020:

175.000 € Einnahmen Erschließungsbeiträge

aus Verkauf von Baugrundstücken

HH.2021:

175.000 € Einnahmen Erschließungsbeiträge

aus Verkauf von Baugrundstücken

## Haushaltsplan 2020-2021 Stadt Hadamar

Verpflichtungserm. Kostenstelle 12631001 Gemeindestraßen Stadt Hadamar							
Nr. Bezeichnung	Finanzplan 2021	Finanzplan 2022 2023	Finanzplan 2024				
V126310-14 NH.Mainzer Landstr. Erneuerung		-200.000					
Erläuterungen - Verpflichtungserm. Kostenstelle 12631001 Gemeindestraßen							
NH.Mainzer Landstr. Erneuerung HH.2022 - VE 200.000 € Mainzer Landstraße - Erneuerung Nebenanlagen im Zuge der Fahrbahnerneuerung Rest Planungskosten							

## Haushaltsplan 2020-2021 Stadt Hadamar

Teilergebnishaushalt Kostenstelle 12631002 Brücken							
Stadt Hadamar							
Nr.	Bezeichnung	Ergebnis 2018	Ansatz 2019	Ansatz 2020	Ansatz 2021	Plan 2022	Plan 2023
13	Aufwendungen für Sach- und Dienstleistungen		10.000,00				
6120000	Entwickl.-, Versuchs- und Konstr.Arbeit durch 3.		10.000,00				
14	Abschreibungen	11.926,00	11.927,00	11.926,00	11.927,00	11.926,00	11.926,80
6620000	Abschr. Gebäude u. -einr. , SachAnlag., InfrStrktV	11.926,00	11.927,00	11.926,00	11.927,00	11.926,00	11.926,80
19	Summe der ordentlichen Aufwendungen (Nr. 11 bis 18)	11.926,00	21.927,00	11.926,00	11.927,00	11.926,00	11.926,80
20	Verwaltungsergebnis (Nr. 10 ./ Nr. 19)	11.926,00	21.927,00	11.926,00	11.927,00	11.926,00	11.926,80
24	Ordentliches Ergebnis (Verwaltungsergebnis und Finanzergebnis Nr. 20 und Nr. 23)	11.926,00	21.927,00	11.926,00	11.927,00	11.926,00	11.926,80
28	Jahresergebnis vor internen Leistungsbeziehungen	11.926,00	21.927,00	11.926,00	11.927,00	11.926,00	11.926,80
32	Jahresergebnis nach internen Leistungsbeziehungen	11.926,00	21.927,00	11.926,00	11.927,00	11.926,00	11.926,80

## Haushaltsplan 2020-2021 Stadt Hadamar

Teilfinanzhaushalt Kostenstelle 12631002 Brücken							
Stadt Hadamar							
Nr.	Bezeichnung	Ergebnis 2018	Ansatz 2019	Ansatz 2020	Ansatz 2021	Plan 2022	Plan 2023
	Einzahlungen aus Investitionstätigkeit						
20	+ Einz. aus Investitionszuweis. und Zuschüssen sowie aus Investitionsbeiträgen						
21	+ Einz. aus Abgängen von Vermögensgegenständen des Sachanlagevermögens						
	und des immateriellen Anlagevermögens						
22	+ Einz. aus Abgängen von Vermögensgegenständen des Finanzanlagevermögens						
	Einzahlungen aus Finanzierungstätigkeit						
31	+ Einz. aus der Aufnahme von Krediten und wirtschaftlich vergleichbaren Vorgängen						
	für Investitionen						
	Summe						
	Auszahlungen aus Investitionstätigkeit						
24A	- Ausz. aus gewährten Investitionszuweisungen und -zuschüssen						
24	- Ausz. für den Erwerb von Grundstücken und Gebäuden						
25	- Ausz. für Baumaßnahmen						
26	- Ausz. für Investitionen in das sonst. Sachanlagevermögen und immat. Anlagever.						
27	- Ausz. für Investitionen in das Finanzanlagevermögen						
	Auszahlungen aus Finanzierungstätigkeit						
32	- Auszahlungen für die Tilgung von Krediten und wirtschaftlich vergl. Vorgängen						
	für Investitionen						
	Summe						
	Saldo (Einzahlungen ./ Auszahlungen)						

## Haushaltsplan 2020-2021 Stadt Hadamar

Teilergebnishaushalt Kostenstelle 12631003 Rad- und Wanderwege							
Stadt Hadamar							
Nr.	Bezeichnung	Ergebnis 2018	Ansatz 2019	Ansatz 2020	Ansatz 2021	Plan 2022	Plan 2023
08	Erträge aus der Auflösung von Sonderposten aus Investitionszuweisungen,	-35.937,00	-35.937,00	-35.937,00	-35.937,00	-35.937,00	-35.937,38
5460100	Erträge Auflös SOPO Invest vom öffentl Bereich	-35.937,00	-35.937,00	-35.937,00	-35.937,00	-35.937,00	-35.937,38
10	Summe der ordentlichen Erträge (Nr. 1 bis 9)	-35.937,00	-35.937,00	-35.937,00	-35.937,00	-35.937,00	-35.937,38
14	Abschreibungen	49.980,00	49.981,00	49.980,00	49.981,00	49.980,00	49.980,21
6620000	Abschr. Gebäude u. -einr. , SachAnlag., InfrStrktV	49.980,00	49.981,00	49.980,00	49.981,00	49.980,00	49.980,21
19	Summe der ordentlichen Aufwendungen (Nr. 11 bis 18)	49.980,00	49.981,00	49.980,00	49.981,00	49.980,00	49.980,21
20	Verwaltungsergebnis (Nr. 10 ./ Nr. 19)	14.043,00	14.044,00	14.043,00	14.044,00	14.043,00	14.042,83
24	Ordentliches Ergebnis (Verwaltungsergebnis und Finanzergebnis Nr. 20 und Nr. 23)	14.043,00	14.044,00	14.043,00	14.044,00	14.043,00	14.042,83
28	Jahresergebnis vor internen Leistungsbeziehungen	14.043,00	14.044,00	14.043,00	14.044,00	14.043,00	14.042,83
32	Jahresergebnis nach internen Leistungsbeziehungen	14.043,00	14.044,00	14.043,00	14.044,00	14.043,00	14.042,83

## Haushaltsplan 2020-2021 Stadt Hadamar

Teilfinanzhaushalt Kostenstelle 12631003 Rad- und Wanderwege							
Stadt Hadamar							
Nr.	Bezeichnung	Ergebnis 2018	Ansatz 2019	Ansatz 2020	Ansatz 2021	Plan 2022	Plan 2023
	Einzahlungen aus Investitionstätigkeit						
20	+ Einz. aus Investitionszuweis. und Zuschüssen sowie aus Investitionsbeiträgen			67.500,00			
21	+ Einz. aus Abgängen von Vermögensgegenständen des Sachanlagevermögens						
	und des immateriellen Anlagevermögens						
22	+ Einz. aus Abgängen von Vermögensgegenständen des Finanzanlagevermögens						
	Einzahlungen aus Finanzierungstätigkeit						
31	+ Einz. aus der Aufnahme von Krediten und wirtschaftlich vergleichbaren Vorgängen						
	für Investitionen						
	Summe			67.500,00			
	Auszahlungen aus Investitionstätigkeit						
24A	- Ausz. aus gewährten Investitionszuweisungen und -zuschüssen						
24	- Ausz. für den Erwerb von Grundstücken und Gebäuden			-75.000,00			
25	- Ausz. für Baumaßnahmen						
26	- Ausz. für Investitionen in das sonst. Sachanlagevermögen und immat. Anlagever.						
27	- Ausz. für Investitionen in das Finanzanlagevermögen						
	Auszahlungen aus Finanzierungstätigkeit						
32	- Auszahlungen für die Tilgung von Krediten und wirtschaftlich vergl. Vorgängen						
	für Investitionen						
	Summe			-75.000,00			
	Saldo (Einzahlungen ./- Auszahlungen)			-7.500,00			

## Haushaltsplan 2020-2021 Stadt Hadamar

Investitionen Kostenstelle 12631003 Rad- und Wanderwege							
Stadt Hadamar							
Nr. Bezeichnung	Jahres- ergebnis 2018	Ansatz 2019	Ansatz 2020	Ansatz 2021	Verpflichtungs- Ermächtigungen	Finanzplan 2022 2023	Bisher bereitgestellt
I126310-24 Rad-/Gehweg Oberweyer - Beselich							-169.600,00
I126310-37 Rad-/Gehweg Had.Faulbach - Lbg.-Ahlbach							-22.000,00
I126310-38 Radweg R8 Umverlegung Ortslage Hadamar							-475.000,00
I126310-55 NZ. Radwege-Projekt Nassau-Wäller			-75.000,00				-75.000,00
Z126310-01 Zuwendung Land Rad-/Gehweg Oberweyer-Beselich							121.500,00
Z126310-03 Landeszuweisung Radweg R8							332.000,00
Z126310-06 Zuweisung HESSENKASSE - Radwege-Projekt			67.500,00				67.500,00
<b>Erläuterungen - Investitionen Kostenstelle 12631003 Rad- und Wanderwege</b>							
NZ. Radwege-Projekt Nassau-Wäller  HH.2020: 75.000 € NZ. Radwege-Projekt im Rahmen der Nassau-Wäller-Radrunde  Zuweisung HESSENKASSE - Radwege-Projekt  HH.2020: 67.500 € Zuweisung HESSENKASSE zum Radwege-Projekt Nassau-Wäller-Radrunde							

## Haushaltsplan 2020-2021 Stadt Hadamar

### Teilergebnishaushalt Kostenstelle 12631099 Straßen allgem.

Stadt Hadamar

Nr.	Bezeichnung	Ergebnis 2018	Ansatz 2019	Ansatz 2020	Ansatz 2021	Plan 2022	Plan 2023
08	Erträge aus der Auflösung von Sonderposten aus Investitionszuweisungen,	-66.428,00	-75.429,00	-56.776,00	-29.168,00	-9.624,00	-9.623,96
5462000	Erträge Auflösung von SOPO Investitionsbeiträgen	-66.428,00	-75.429,00	-56.776,00	-29.168,00	-9.624,00	-9.623,96
10	Summe der ordentlichen Erträge (Nr. 1 bis 9)	-66.428,00	-75.429,00	-56.776,00	-29.168,00	-9.624,00	-9.623,96
20	Verwaltungsergebnis (Nr. 10 ././ Nr. 19)	-66.428,00	-75.429,00	-56.776,00	-29.168,00	-9.624,00	-9.623,96
24	Ordentliches Ergebnis (Verwaltungsergebnis und Finanzergebnis Nr. 20 und Nr. 23)	-66.428,00	-75.429,00	-56.776,00	-29.168,00	-9.624,00	-9.623,96
28	Jahresergebnis vor internen Leistungsbeziehungen	-66.428,00	-75.429,00	-56.776,00	-29.168,00	-9.624,00	-9.623,96
32	Jahresergebnis nach internen Leistungsbeziehungen	-66.428,00	-75.429,00	-56.776,00	-29.168,00	-9.624,00	-9.623,96



## Haushaltsplan 2020-2021 Stadt Hadamar

Teilfinanzhaushalt Kostenstelle 12631099 Straßen allgem.							
Stadt Hadamar							
Nr.	Bezeichnung	Ergebnis 2018	Ansatz 2019	Ansatz 2020	Ansatz 2021	Plan 2022	Plan 2023
	Einzahlungen aus Investitionstätigkeit						
20	+ Einz. aus Investitionszuweis. und Zuschüssen sowie aus Investitionsbeiträgen						
21	+ Einz. aus Abgängen von Vermögensgegenständen des Sachanlagevermögens						
	und des immateriellen Anlagevermögens						
22	+ Einz. aus Abgängen von Vermögensgegenständen des Finanzanlagevermögens						
	Einzahlungen aus Finanzierungstätigkeit						
31	+ Einz. aus der Aufnahme von Krediten und wirtschaftlich vergleichbaren Vorgängen						
	für Investitionen						
	Summe						
	Auszahlungen aus Investitionstätigkeit						
24A	- Ausz. aus gewährten Investitionszuweisungen und -zuschüssen						
24	- Ausz. für den Erwerb von Grundstücken und Gebäuden						
25	- Ausz. für Baumaßnahmen						
26	- Ausz. für Investitionen in das sonst. Sachanlagevermögen und immat. Anlagever.						
27	- Ausz. für Investitionen in das Finanzanlagevermögen						
	Auszahlungen aus Finanzierungstätigkeit						
32	- Auszahlungen für die Tilgung von Krediten und wirtschaftlich vergl. Vorgängen						
	für Investitionen						
	Summe						
	Saldo (Einzahlungen ./ Auszahlungen)						

## Haushaltsplan 2020-2021 Stadt Hadamar

<b>Produktbeschreibung Produkt 126311 Straßenbeleuchtung</b>		
Stadt Hadamar		
Produktbereich	12	Verkehrsflächen und -anlagen/ÖPNV
Produktgruppe	1263	Gemeindestraßen
Produkt	126311	Straßenbeleuchtung
<b>Produktinformation</b>		
Kurzbeschreibung	Verkehrsausstattung (Straßenbeleuchtung)	

## Haushaltsplan 2020-2021 Stadt Hadamar

Teilergebnishaushalt Produkt 126311 Straßenbeleuchtung							
Stadt Hadamar							
Nr.	Bezeichnung	Ergebnis 2018	Ansatz 2019	Ansatz 2020	Ansatz 2021	Plan 2022	Plan 2023
	Ordentliche Erträge						
01	Privatrechtliche Leistungsentgelte						
02	Öffentlich-rechtliche Leistungsentgelte						
03	Kostensatzleistungen und -erstattungen						
04	Bestandsveränderungen und aktivierte Eigenleistungen						
05	Steuern und steuerähnliche Erträge einschl. Erträge aus gesetzlichen Umlagen						
06	Erträge aus Transferleistungen						
07	Erträge aus Zuweisungen und Zuschüssen für lfd. Zwecke und allgemeine Umlagen						
08	Erträge aus der Auflösung von Sonderposten aus Investitionszuweisungen, -zuschüssen und Investitionsbeiträgen						
09	Sonstige ordentliche Erträge	-1.340,23					
10	Summe der ordentlichen Erträge (Nr. 1 bis 9)	-1.340,23					
	Ordentliche Aufwendungen						
11	Personalaufwendungen						
12	Versorgungsaufwendungen						
13	Aufwendungen für Sach- und Dienstleistungen	155.475,40	162.700,00	155.700,00	155.700,00	155.700,00	155.700,00
14	Abschreibungen	27.612,76	14.046,00	94.862,00	94.858,00	94.863,00	94.857,75
15	Aufwendungen für Zuweisungen und Zuschüsse sowie besondere Finanzaufwendungen						
16	Steueraufwendungen einschl. Aufwendungen aus gesetzlichen Umlageverpflichtungen						
17	Transferaufwendungen						
18	Sonstige ordentliche Aufwendungen						
19	Summe der ordentlichen Aufwendungen (Nr. 11 bis 18)	183.088,16	176.746,00	250.562,00	250.558,00	250.563,00	250.557,75
20	Verwaltungsergebnis (Nr. 10 ./ Nr. 19)	181.747,93	176.746,00	250.562,00	250.558,00	250.563,00	250.557,75
21	Finanzerträge						
22	Finanzaufwendungen						
23	Finanzergebnis (Nr. 21 bis Nr. 22)						
24	Ordentliches Ergebnis (Verwaltungsergebnis und Finanzergebnis Nr. 20 und Nr. 23)	181.747,93	176.746,00	250.562,00	250.558,00	250.563,00	250.557,75
25	Außerordentliche Erträge						
26	Außerordentliche Aufwendungen						
27	Außerordentliches Ergebnis (Nr. 25 ./ Nr. 26)						
28	Jahresergebnis vor internen Leistungsbeziehungen	181.747,93	176.746,00	250.562,00	250.558,00	250.563,00	250.557,75
	(ordentliches Ergebnis und außerordentliches Ergebnis Nr. 24 und Nr. 27)						
29	Erlöse der internen Leistungsbeziehungen						
30	Kosten der internen Leistungsbeziehungen						
31	Ergebnis der internen Leistungsbeziehungen						
32	Jahresergebnis nach internen Leistungsbeziehungen	181.747,93	176.746,00	250.562,00	250.558,00	250.563,00	250.557,75

## Haushaltsplan 2020-2021 Stadt Hadamar

Teilfinanzhaushalt Produkt 126311 Straßenbeleuchtung							
Stadt Hadamar							
Nr.	Bezeichnung	Ergebnis 2018	Ansatz 2019	Ansatz 2020	Ansatz 2021	Plan 2022	Plan 2023
	Einzahlungen aus Investitionstätigkeit						
20	+ Einz. aus Investitionszuweis. und Zuschüssen sowie aus Investitionsbeiträgen						
21	+ Einz. aus Abgängen von Vermögensgegenständen des Sachanlagevermögens						
	und des immateriellen Anlagevermögens						
22	+ Einz. aus Abgängen von Vermögensgegenständen des Finanzanlagevermögens						
	Einzahlungen aus Finanzierungstätigkeit						
31	+ Einz. aus der Aufnahme von Krediten und wirtschaftlich vergleichbaren Vorgängen						
	für Investitionen						
	Summe						
	Auszahlungen aus Investitionstätigkeit						
24A	- Ausz. aus gewährten Investitionszuweisungen und -zuschüssen						
24	- Ausz. für den Erwerb von Grundstücken und Gebäuden	-3.935,52	-7.500,00	-15.000,00	-15.000,00	-7.500,00	-7.500,00
25	- Ausz. für Baumaßnahmen						
26	- Ausz. für Investitionen in das sonst. Sachanlagevermögen und immat. Anlagever.						
27	- Ausz. für Investitionen in das Finanzanlagevermögen						
	Auszahlungen aus Finanzierungstätigkeit						
32	- Auszahlungen für die Tilgung von Krediten und wirtschaftlich vergl. Vorgängen						
	für Investitionen						
	Summe	-3.935,52	-7.500,00	-15.000,00	-15.000,00	-7.500,00	-7.500,00
	Saldo (Einzahlungen ./ Auszahlungen)	-3.935,52	-7.500,00	-15.000,00	-15.000,00	-7.500,00	-7.500,00

## Haushaltsplan 2020-2021 Stadt Hadamar

Teilergebnishaushalt Kostenstelle 12631101 Straßenbeleuchtung							
Stadt Hadamar							
Nr.	Bezeichnung	Ergebnis 2018	Ansatz 2019	Ansatz 2020	Ansatz 2021	Plan 2022	Plan 2023
09	Sonstige ordentliche Erträge	-1.340,23					
5399000	andere sonstige betriebliche Erträge	-1.340,23					
10	Summe der ordentlichen Erträge (Nr. 1 bis 9)	-1.340,23					
13	Aufwendungen für Sach- und Dienstleistungen	155.475,40	162.700,00	155.700,00	155.700,00	155.700,00	155.700,00
6051000	Strom	147.589,89	162.000,00	155.000,00	155.000,00	155.000,00	155.000,00
6089000	übriger sonstiger Materialaufwand	7.885,51	200,00	200,00	200,00	200,00	200,00
6179000	And. sonstige Aufwendungen für bezogene Leistungen		500,00	500,00	500,00	500,00	500,00
14	Abschreibungen	27.612,76	14.046,00	94.862,00	94.858,00	94.863,00	94.857,75
6615000	Abschr. aktivierte Investzuw.,-zuschüsse u. -beitr	13.788,00	13.787,00	13.790,00	13.786,00	13.789,00	13.786,67
6620000	Abschr. Gebäude u. -einr., SachAnlag., InfrStrktV	13.824,76	259,00	81.072,00	81.072,00	81.074,00	81.071,08
19	Summe der ordentlichen Aufwendungen (Nr. 11 bis 18)	183.088,16	176.746,00	250.562,00	250.558,00	250.563,00	250.557,75
20	Verwaltungsergebnis (Nr. 10 ././ Nr. 19)	181.747,93	176.746,00	250.562,00	250.558,00	250.563,00	250.557,75
24	Ordentliches Ergebnis (Verwaltungsergebnis und Finanzergebnis Nr. 20 und Nr. 23)	181.747,93	176.746,00	250.562,00	250.558,00	250.563,00	250.557,75
28	Jahresergebnis vor internen Leistungsbeziehungen	181.747,93	176.746,00	250.562,00	250.558,00	250.563,00	250.557,75
32	Jahresergebnis nach internen Leistungsbeziehungen	181.747,93	176.746,00	250.562,00	250.558,00	250.563,00	250.557,75

## Haushaltsplan 2020-2021 Stadt Hadamar

Teilfinanzhaushalt Kostenstelle 12631101 Straßenbeleuchtung							
Stadt Hadamar							
Nr.	Bezeichnung	Ergebnis 2018	Ansatz 2019	Ansatz 2020	Ansatz 2021	Plan 2022	Plan 2023
	Einzahlungen aus Investitionstätigkeit						
20	+ Einz. aus Investitionszuweis. und Zuschüssen sowie aus Investitionsbeiträgen						
21	+ Einz. aus Abgängen von Vermögensgegenständen des Sachanlagevermögens						
	und des immateriellen Anlagevermögens						
22	+ Einz. aus Abgängen von Vermögensgegenständen des Finanzanlagevermögens						
	Einzahlungen aus Finanzierungstätigkeit						
31	+ Einz. aus der Aufnahme von Krediten und wirtschaftlich vergleichbaren Vorgängen						
	für Investitionen						
	Summe						
	Auszahlungen aus Investitionstätigkeit						
24A	- Ausz. aus gewährten Investitionszuweisungen und -zuschüssen						
24	- Ausz. für den Erwerb von Grundstücken und Gebäuden	-3.935,52	-7.500,00	-15.000,00	-15.000,00	-7.500,00	-7.500,00
25	- Ausz. für Baumaßnahmen						
26	- Ausz. für Investitionen in das sonst. Sachanlagevermögen und immat. Anlagever.						
27	- Ausz. für Investitionen in das Finanzanlagevermögen						
	Auszahlungen aus Finanzierungstätigkeit						
32	- Auszahlungen für die Tilgung von Krediten und wirtschaftlich vergl. Vorgängen						
	für Investitionen						
	Summe	-3.935,52	-7.500,00	-15.000,00	-15.000,00	-7.500,00	-7.500,00
	Saldo (Einzahlungen ./ Auszahlungen)	-3.935,52	-7.500,00	-15.000,00	-15.000,00	-7.500,00	-7.500,00

## Haushaltsplan 2020-2021 Stadt Hadamar

Investitionen Kostenstelle 12631101 Straßenbeleuchtung							
Stadt Hadamar							
Nr. Bezeichnung	Jahres- ergebnis 2018	Ansatz 2019	Ansatz 2020	Ansatz 2021	Verpflichtungs- Ermächtigungen	Finanzplan 2022 2023	Bisher bereitgestellt
I126311-01 Straßenbeleuchtung Stromnetzerweiterung	-3.935,52	-7.500,00	-15.000,00	-15.000,00		-7.500,00 -7.500,00	-106.500,00
I126311-02 Straßenbeleuchtung - Umrüstung auf LED							-784.042,00
I126311-03 OW: Wiesenstraße - Straßenleuchte							-3.000,00
Z126311-01 Straßenbeleuchtung Umrüstung auf LED							704.742,00
Erläuterungen - Investitionen Kostenstelle 12631101 Straßenbeleuchtung							
Straßenbeleuchtung Stromnetzerweiterung							
HH.2020 und 2021:							
15.000 € p.a. Kosten Straßenbeleuchtung Stromnetzerweiterung							

## Haushaltsplan 2020-2021 Stadt Hadamar

Teilergebnishaushalt Produktgruppe 1264 Kreisstraßen							
Stadt Hadamar							
Nr.	Bezeichnung	Ergebnis 2018	Ansatz 2019	Ansatz 2020	Ansatz 2021	Plan 2022	Plan 2023
	Ordentliche Erträge						
01	Privatrechtliche Leistungsentgelte						
02	Öffentlich-rechtliche Leistungsentgelte						
03	Kostensatzleistungen und -erstattungen						
04	Bestandsveränderungen und aktivierte Eigenleistungen						
05	Steuern und steuerähnliche Erträge einschl. Erträge aus gesetzlichen Umlagen						
06	Erträge aus Transferleistungen						
07	Erträge aus Zuweisungen und Zuschüssen für lfd. Zwecke und allgemeine Umlagen						
08	Erträge aus der Auflösung von Sonderposten aus Investitionszuweisungen, -zuschüssen und Investitionsbeiträgen	-11.405,00	-11.152,00	-14.107,00	-14.106,00	-14.106,00	-14.107,12
09	Sonstige ordentliche Erträge						
10	Summe der ordentlichen Erträge (Nr. 1 bis 9)	-11.405,00	-11.152,00	-14.107,00	-14.106,00	-14.106,00	-14.107,12
	Ordentliche Aufwendungen						
11	Personalaufwendungen						
12	Versorgungsaufwendungen						
13	Aufwendungen für Sach- und Dienstleistungen						
14	Abschreibungen	1.079,11		18.750,00	18.750,00	18.750,00	18.749,77
15	Aufwendungen für Zuweisungen und Zuschüsse sowie besondere Finanzaufwendungen						
16	Steueraufwendungen einschl. Aufwendungen aus gesetzlichen Umlageverpflichtungen						
17	Transferaufwendungen						
18	Sonstige ordentliche Aufwendungen						
19	Summe der ordentlichen Aufwendungen (Nr. 11 bis 18)	1.079,11		18.750,00	18.750,00	18.750,00	18.749,77
20	Verwaltungsergebnis (Nr. 10 ./ Nr. 19)	-10.325,89	-11.152,00	4.643,00	4.644,00	4.644,00	4.642,65
21	Finanzerträge						
22	Finanzaufwendungen						
23	Finanzergebnis (Nr. 21 bis Nr. 22)						
24	Ordentliches Ergebnis (Verwaltungsergebnis und Finanzergebnis Nr. 20 und Nr. 23)	-10.325,89	-11.152,00	4.643,00	4.644,00	4.644,00	4.642,65
25	Außerordentliche Erträge						
26	Außerordentliche Aufwendungen						
27	Außerordentliches Ergebnis (Nr. 25 ./ Nr. 26)						
28	Jahresergebnis vor internen Leistungsbeziehungen	-10.325,89	-11.152,00	4.643,00	4.644,00	4.644,00	4.642,65
	(ordentliches Ergebnis und außerordentliches Ergebnis Nr. 24 und Nr. 27)						
29	Erlöse der internen Leistungsbeziehungen						
30	Kosten der internen Leistungsbeziehungen						
31	Ergebnis der internen Leistungsbeziehungen						
32	Jahresergebnis nach internen Leistungsbeziehungen	-10.325,89	-11.152,00	4.643,00	4.644,00	4.644,00	4.642,65



## Haushaltsplan 2020-2021 Stadt Hadamar

<b>Produktbeschreibung Produkt 126420 Kreisstraßen</b>		
Stadt Hadamar		
Produktbereich	12	Verkehrsflächen und -anlagen/ÖPNV
Produktgruppe	1264	Kreisstraßen
Produkt	126420	Kreisstraßen
<b>Produktinformation</b>		
Kurzbeschreibung	----	

## Haushaltsplan 2020-2021 Stadt Hadamar

Teilergebnishaushalt Produkt 126420 Kreisstraßen							
Stadt Hadamar							
Nr.	Bezeichnung	Ergebnis 2018	Ansatz 2019	Ansatz 2020	Ansatz 2021	Plan 2022	Plan 2023
	Ordentliche Erträge						
01	Privatrechtliche Leistungsentgelte						
02	Öffentlich-rechtliche Leistungsentgelte						
03	Kostensatzleistungen und -erstattungen						
04	Bestandsveränderungen und aktivierte Eigenleistungen						
05	Steuern und steuerähnliche Erträge einschl. Erträge aus gesetzlichen Umlagen						
06	Erträge aus Transferleistungen						
07	Erträge aus Zuweisungen und Zuschüssen für lfd. Zwecke und allgemeine Umlagen						
08	Erträge aus der Auflösung von Sonderposten aus Investitionszuweisungen, -zuschüssen und Investitionsbeiträgen	-11.405,00	-11.152,00	-14.107,00	-14.106,00	-14.106,00	-14.107,12
09	Sonstige ordentliche Erträge						
10	Summe der ordentlichen Erträge (Nr. 1 bis 9)	-11.405,00	-11.152,00	-14.107,00	-14.106,00	-14.106,00	-14.107,12
	Ordentliche Aufwendungen						
11	Personalaufwendungen						
12	Versorgungsaufwendungen						
13	Aufwendungen für Sach- und Dienstleistungen						
14	Abschreibungen	1.079,11		18.750,00	18.750,00	18.750,00	18.749,77
15	Aufwendungen für Zuweisungen und Zuschüsse sowie besondere Finanzaufwendungen						
16	Steueraufwendungen einschl. Aufwendungen aus gesetzlichen Umlageverpflichtungen						
17	Transferaufwendungen						
18	Sonstige ordentliche Aufwendungen						
19	Summe der ordentlichen Aufwendungen (Nr. 11 bis 18)	1.079,11		18.750,00	18.750,00	18.750,00	18.749,77
20	Verwaltungsergebnis (Nr. 10 ./ Nr. 19)	-10.325,89	-11.152,00	4.643,00	4.644,00	4.644,00	4.642,65
21	Finanzerträge						
22	Finanzaufwendungen						
23	Finanzergebnis (Nr. 21 bis Nr. 22)						
24	Ordentliches Ergebnis (Verwaltungsergebnis und Finanzergebnis Nr. 20 und Nr. 23)	-10.325,89	-11.152,00	4.643,00	4.644,00	4.644,00	4.642,65
25	Außerordentliche Erträge						
26	Außerordentliche Aufwendungen						
27	Außerordentliches Ergebnis (Nr. 25 ./ Nr. 26)						
28	Jahresergebnis vor internen Leistungsbeziehungen	-10.325,89	-11.152,00	4.643,00	4.644,00	4.644,00	4.642,65
	(ordentliches Ergebnis und außerordentliches Ergebnis Nr. 24 und Nr. 27)						
29	Erlöse der internen Leistungsbeziehungen						
30	Kosten der internen Leistungsbeziehungen						
31	Ergebnis der internen Leistungsbeziehungen						
32	Jahresergebnis nach internen Leistungsbeziehungen	-10.325,89	-11.152,00	4.643,00	4.644,00	4.644,00	4.642,65

## Haushaltsplan 2020-2021 Stadt Hadamar

Teilfinanzhaushalt Produkt 126420 Kreisstraßen							
Stadt Hadamar							
Nr.	Bezeichnung	Ergebnis 2018	Ansatz 2019	Ansatz 2020	Ansatz 2021	Plan 2022	Plan 2023
	Einzahlungen aus Investitionstätigkeit						
20	+ Einz. aus Investitionszuweis. und Zuschüssen sowie aus Investitionsbeiträgen	59.205,60					
21	+ Einz. aus Abgängen von Vermögensgegenständen des Sachanlagevermögens						
	und des immateriellen Anlagevermögens						
22	+ Einz. aus Abgängen von Vermögensgegenständen des Finanzanlagevermögens						
	Einzahlungen aus Finanzierungstätigkeit						
31	+ Einz. aus der Aufnahme von Krediten und wirtschaftlich vergleichbaren Vorgängen						
	für Investitionen						
	Summe	59.205,60					
	Auszahlungen aus Investitionstätigkeit						
24A	- Ausz. aus gewährten Investitionszuweisungen und -zuschüssen						
24	- Ausz. für den Erwerb von Grundstücken und Gebäuden						
25	- Ausz. für Baumaßnahmen	-232.167,31					
26	- Ausz. für Investitionen in das sonst. Sachanlagevermögen und immat. Anlagever.						
27	- Ausz. für Investitionen in das Finanzanlagevermögen						
	Auszahlungen aus Finanzierungstätigkeit						
32	- Auszahlungen für die Tilgung von Krediten und wirtschaftlich vergl. Vorgängen						
	für Investitionen						
	Summe	-232.167,31					
	Saldo (Einzahlungen ./ Auszahlungen)	-172.961,71					

## Haushaltsplan 2020-2021 Stadt Hadamar

Teilergebnishaushalt Kostenstelle 12642001 Kreisstraßen Betrieb Gehwege							
Stadt Hadamar							
Nr.	Bezeichnung	Ergebnis 2018	Ansatz 2019	Ansatz 2020	Ansatz 2021	Plan 2022	Plan 2023
08	Erträge aus der Auflösung von Sonderposten aus Investitionszuweisungen,	-11.405,00	-11.152,00	-14.107,00	-14.106,00	-14.106,00	-14.107,12
5460100	Erträge Auflös SOPO Invest vom öffentl Bereich	-11.405,00	-11.152,00	-14.107,00	-14.106,00	-14.106,00	-14.107,12
10	Summe der ordentlichen Erträge (Nr. 1 bis 9)	-11.405,00	-11.152,00	-14.107,00	-14.106,00	-14.106,00	-14.107,12
14	Abschreibungen	1.079,11		18.750,00	18.750,00	18.750,00	18.749,77
6620000	Abschr. Gebäude u. -einr. , SachAnlag., InfrStrktV	1.079,11		18.750,00	18.750,00	18.750,00	18.749,77
19	Summe der ordentlichen Aufwendungen (Nr. 11 bis 18)	1.079,11		18.750,00	18.750,00	18.750,00	18.749,77
20	Verwaltungsergebnis (Nr. 10 ./ Nr. 19)	-10.325,89	-11.152,00	4.643,00	4.644,00	4.644,00	4.642,65
24	Ordentliches Ergebnis (Verwaltungsergebnis und Finanzergebnis Nr. 20 und Nr. 23)	-10.325,89	-11.152,00	4.643,00	4.644,00	4.644,00	4.642,65
28	Jahresergebnis vor internen Leistungsbeziehungen	-10.325,89	-11.152,00	4.643,00	4.644,00	4.644,00	4.642,65
32	Jahresergebnis nach internen Leistungsbeziehungen	-10.325,89	-11.152,00	4.643,00	4.644,00	4.644,00	4.642,65

## Haushaltsplan 2020-2021 Stadt Hadamar

Teilfinanzhaushalt Kostenstelle 12642001 Kreisstraßen Betrieb Gehwege							
Stadt Hadamar							
Nr.	Bezeichnung	Ergebnis 2018	Ansatz 2019	Ansatz 2020	Ansatz 2021	Plan 2022	Plan 2023
	Einzahlungen aus Investitionstätigkeit						
20	+ Einz. aus Investitionszuweis. und Zuschüssen sowie aus Investitionsbeiträgen	59.205,60					
21	+ Einz. aus Abgängen von Vermögensgegenständen des Sachanlagevermögens						
	und des immateriellen Anlagevermögens						
22	+ Einz. aus Abgängen von Vermögensgegenständen des Finanzanlagevermögens						
	Einzahlungen aus Finanzierungstätigkeit						
31	+ Einz. aus der Aufnahme von Krediten und wirtschaftlich vergleichbaren Vorgängen						
	für Investitionen						
	Summe	59.205,60					
	Auszahlungen aus Investitionstätigkeit						
24A	- Ausz. aus gewährten Investitionszuweisungen und -zuschüssen						
24	- Ausz. für den Erwerb von Grundstücken und Gebäuden						
25	- Ausz. für Baumaßnahmen	-232.167,31					
26	- Ausz. für Investitionen in das sonst. Sachanlagevermögen und immat. Anlagever.						
27	- Ausz. für Investitionen in das Finanzanlagevermögen						
	Auszahlungen aus Finanzierungstätigkeit						
32	- Auszahlungen für die Tilgung von Krediten und wirtschaftlich vergl. Vorgängen						
	für Investitionen						
	Summe	-232.167,31					
	Saldo (Einzahlungen ./- Auszahlungen)	-172.961,71					

## Haushaltsplan 2020-2021 Stadt Hadamar

Investitionen Kostenstelle 12642001 Kreisstraßen Betrieb Gehwege							
Stadt Hadamar							
Nr. Bezeichnung	Jahres- ergebnis 2018	Ansatz 2019	Ansatz 2020	Ansatz 2021	Verpflichtungs- Ermächtigungen	Finanzplan 2022 2023	Bisher bereitgestellt
I126410-01 NH. Dorfbachstraße - Ausbau Bürgersteige							-136.000,00
I126410-02 H. Hospitalstraße - Ausbau Gehwege							-380.000,00
I126410-03 OW. Oberdorfstraße (Teil) - Erneuerung Gehwege	-232.167,31						-342.000,00
S126410-01 NH. Dorfbachstraße - Straßenbeiträge	105,60						52.000,00
S126410-02 H. Hospitalstraße - Straßenbeiträge							175.000,00
S126410-04 OW.Oberdorfstraße - Anliegerbeiträge							171.000,00
Z126410-01 Zuwendungen d.Landes-NH.Ausbau Dorfbachstr.Gehwege							41.250,00
Z126410-02 Zuwendungen des Landes -Ausbau Hospitalstr.Gehwege							111.700,00
Z126410-05 Zuwendung des Landes - OW.Oberdorfstraße K 459	59.100,00						108.500,00

## Haushaltsplan 2020-2021 Stadt Hadamar

Teilergebnishaushalt Produktgruppe 1265 Landesstraßen							
Stadt Hadamar							
Nr.	Bezeichnung	Ergebnis 2018	Ansatz 2019	Ansatz 2020	Ansatz 2021	Plan 2022	Plan 2023
	Ordentliche Erträge						
01	Privatrechtliche Leistungsentgelte						
02	Öffentlich-rechtliche Leistungsentgelte						
03	Kostensersatzleistungen und -erstattungen						
04	Bestandsveränderungen und aktivierte Eigenleistungen						
05	Steuern und steuerähnliche Erträge einschl. Erträge aus gesetzlichen Umlagen						
06	Erträge aus Transferleistungen						
07	Erträge aus Zuweisungen und Zuschüssen für lfd. Zwecke und allgemeine Umlagen						
08	Erträge aus der Auflösung von Sonderposten aus Investitionszuweisungen, -zuschüssen und Investitionsbeiträgen						
09	Sonstige ordentliche Erträge						
10	Summe der ordentlichen Erträge (Nr. 1 bis 9)						
	Ordentliche Aufwendungen						
11	Personalaufwendungen						
12	Versorgungsaufwendungen						
13	Aufwendungen für Sach- und Dienstleistungen						
14	Abschreibungen						
15	Aufwendungen für Zuweisungen und Zuschüsse sowie besondere Finanzaufwendungen						
16	Steueraufwendungen einschl. Aufwendungen aus gesetzlichen Umlageverpflichtungen						
17	Transferaufwendungen						
18	Sonstige ordentliche Aufwendungen						
19	Summe der ordentlichen Aufwendungen (Nr. 11 bis 18)						
20	Verwaltungsergebnis (Nr. 10 ./ Nr. 19)						
21	Finanzerträge						
22	Finanzaufwendungen						
23	Finanzergebnis (Nr. 21 bis Nr. 22)						
24	Ordentliches Ergebnis (Verwaltungsergebnis und Finanzergebnis Nr. 20 und Nr. 23)						
25	Außerordentliche Erträge						
26	Außerordentliche Aufwendungen						
27	Außerordentliches Ergebnis (Nr. 25 ./ Nr. 26)						
28	Jahresergebnis vor internen Leistungsbeziehungen  (ordentliches Ergebnis und außerordentliches Ergebnis Nr. 24 und Nr. 27)						
29	Erlöse der internen Leistungsbeziehungen						
30	Kosten der internen Leistungsbeziehungen						
31	Ergebnis der internen Leistungsbeziehungen						
32	Jahresergebnis nach internen Leistungsbeziehungen						

## Haushaltsplan 2020-2021 Stadt Hadamar

Teilergebnishaushalt Produktgruppe 1266 Bundesstraßen							
Stadt Hadamar							
Nr.	Bezeichnung	Ergebnis 2018	Ansatz 2019	Ansatz 2020	Ansatz 2021	Plan 2022	Plan 2023
	Ordentliche Erträge						
01	Privatrechtliche Leistungsentgelte						
02	Öffentlich-rechtliche Leistungsentgelte						
03	Kostensersatzleistungen und -erstattungen						
04	Bestandsveränderungen und aktivierte Eigenleistungen						
05	Steuern und steuerähnliche Erträge einschl. Erträge aus gesetzlichen Umlagen						
06	Erträge aus Transferleistungen						
07	Erträge aus Zuweisungen und Zuschüssen für lfd. Zwecke und allgemeine Umlagen						
08	Erträge aus der Auflösung von Sonderposten aus Investitionszuweisungen, -zuschüssen und Investitionsbeiträgen						
09	Sonstige ordentliche Erträge						
10	Summe der ordentlichen Erträge (Nr. 1 bis 9)						
	Ordentliche Aufwendungen						
11	Personalaufwendungen						
12	Versorgungsaufwendungen						
13	Aufwendungen für Sach- und Dienstleistungen						
14	Abschreibungen						
15	Aufwendungen für Zuweisungen und Zuschüsse sowie besondere Finanzaufwendungen						
16	Steueraufwendungen einschl. Aufwendungen aus gesetzlichen Umlageverpflichtungen						
17	Transferaufwendungen						
18	Sonstige ordentliche Aufwendungen						
19	Summe der ordentlichen Aufwendungen (Nr. 11 bis 18)						
20	Verwaltungsergebnis (Nr. 10 ./ Nr. 19)						
21	Finanzerträge						
22	Finanzaufwendungen						
23	Finanzergebnis (Nr. 21 bis Nr. 22)						
24	Ordentliches Ergebnis (Verwaltungsergebnis und Finanzergebnis Nr. 20 und Nr. 23)						
25	Außerordentliche Erträge						
26	Außerordentliche Aufwendungen						
27	Außerordentliches Ergebnis (Nr. 25 ./ Nr. 26)						
28	Jahresergebnis vor internen Leistungsbeziehungen  (ordentliches Ergebnis und außerordentliches Ergebnis Nr. 24 und Nr. 27)						
29	Erlöse der internen Leistungsbeziehungen						
30	Kosten der internen Leistungsbeziehungen						
31	Ergebnis der internen Leistungsbeziehungen						
32	Jahresergebnis nach internen Leistungsbeziehungen						



## Haushaltsplan 2020-2021 Stadt Hadamar

Teilergebnishaushalt Produktgruppe 1267 Straßenreinigung							
Stadt Hadamar							
Nr.	Bezeichnung	Ergebnis 2018	Ansatz 2019	Ansatz 2020	Ansatz 2021	Plan 2022	Plan 2023
	Ordentliche Erträge						
01	Privatrechtliche Leistungsentgelte						
02	Öffentlich-rechtliche Leistungsentgelte						
03	Kostensatzleistungen und -erstattungen						
04	Bestandsveränderungen und aktivierte Eigenleistungen						
05	Steuern und steuerähnliche Erträge einschl. Erträge aus gesetzlichen Umlagen						
06	Erträge aus Transferleistungen						
07	Erträge aus Zuweisungen und Zuschüssen für lfd. Zwecke und allgemeine Umlagen						
08	Erträge aus der Auflösung von Sonderposten aus Investitionszuweisungen, -zuschüssen und Investitionsbeiträgen						
09	Sonstige ordentliche Erträge						
10	Summe der ordentlichen Erträge (Nr. 1 bis 9)						
	Ordentliche Aufwendungen						
11	Personalaufwendungen						
12	Versorgungsaufwendungen						
13	Aufwendungen für Sach- und Dienstleistungen	9.074,52	12.150,00	12.350,00	12.350,00	12.350,00	12.350,00
14	Abschreibungen						
15	Aufwendungen für Zuweisungen und Zuschüsse sowie besondere Finanzaufwendungen						
16	Steueraufwendungen einschl. Aufwendungen aus gesetzlichen Umlageverpflichtungen						
17	Transferaufwendungen						
18	Sonstige ordentliche Aufwendungen						
19	Summe der ordentlichen Aufwendungen (Nr. 11 bis 18)	9.074,52	12.150,00	12.350,00	12.350,00	12.350,00	12.350,00
20	Verwaltungsergebnis (Nr. 10 ./ Nr. 19)	9.074,52	12.150,00	12.350,00	12.350,00	12.350,00	12.350,00
21	Finanzerträge						
22	Finanzaufwendungen						
23	Finanzergebnis (Nr. 21 bis Nr. 22)						
24	Ordentliches Ergebnis (Verwaltungsergebnis und Finanzergebnis Nr. 20 und Nr. 23)	9.074,52	12.150,00	12.350,00	12.350,00	12.350,00	12.350,00
25	Außerordentliche Erträge						
26	Außerordentliche Aufwendungen						
27	Außerordentliches Ergebnis (Nr. 25 ./ Nr. 26)						
28	Jahresergebnis vor internen Leistungsbeziehungen	9.074,52	12.150,00	12.350,00	12.350,00	12.350,00	12.350,00
	(ordentliches Ergebnis und außerordentliches Ergebnis Nr. 24 und Nr. 27)						
29	Erlöse der internen Leistungsbeziehungen						
30	Kosten der internen Leistungsbeziehungen		116.000,00	149.500,00	151.700,00	153.900,00	156.200,00
31	Ergebnis der internen Leistungsbeziehungen		116.000,00	149.500,00	151.700,00	153.900,00	156.200,00
32	Jahresergebnis nach internen Leistungsbeziehungen	9.074,52	128.150,00	161.850,00	164.050,00	166.250,00	168.550,00

## Haushaltsplan 2020-2021 Stadt Hadamar

<b>Produktbeschreibung Produkt 126750 Straßenreinigung und Winterdienst</b>		
Stadt Hadamar		
Produktbereich	12	Verkehrsflächen und -anlagen/ÖPNV
Produktgruppe	1267	Straßenreinigung
Produkt	126750	Straßenreinigung und Winterdienst
<b>Produktinformation</b>		
Kurzbeschreibung	Straßenreinigung und Winterdienst	

## Haushaltsplan 2020-2021 Stadt Hadamar

Teilergebnishaushalt Produkt 126750 Straßenreinigung und Winterdienst							
Stadt Hadamar							
Nr.	Bezeichnung	Ergebnis 2018	Ansatz 2019	Ansatz 2020	Ansatz 2021	Plan 2022	Plan 2023
	Ordentliche Erträge						
01	Privatrechtliche Leistungsentgelte						
02	Öffentlich-rechtliche Leistungsentgelte						
03	Kostensatzleistungen und -erstattungen						
04	Bestandsveränderungen und aktivierte Eigenleistungen						
05	Steuern und steuerähnliche Erträge einschl. Erträge aus gesetzlichen Umlagen						
06	Erträge aus Transferleistungen						
07	Erträge aus Zuweisungen und Zuschüssen für lfd. Zwecke und allgemeine Umlagen						
08	Erträge aus der Auflösung von Sonderposten aus Investitionszuweisungen, -zuschüssen und Investitionsbeiträgen						
09	Sonstige ordentliche Erträge						
10	Summe der ordentlichen Erträge (Nr. 1 bis 9)						
	Ordentliche Aufwendungen						
11	Personalaufwendungen						
12	Versorgungsaufwendungen						
13	Aufwendungen für Sach- und Dienstleistungen	9.074,52	12.150,00	12.350,00	12.350,00	12.350,00	12.350,00
14	Abschreibungen						
15	Aufwendungen für Zuweisungen und Zuschüsse sowie besondere Finanzaufwendungen						
16	Steueraufwendungen einschl. Aufwendungen aus gesetzlichen Umlageverpflichtungen						
17	Transferaufwendungen						
18	Sonstige ordentliche Aufwendungen						
19	Summe der ordentlichen Aufwendungen (Nr. 11 bis 18)	9.074,52	12.150,00	12.350,00	12.350,00	12.350,00	12.350,00
20	Verwaltungsergebnis (Nr. 10 ././ Nr. 19)	9.074,52	12.150,00	12.350,00	12.350,00	12.350,00	12.350,00
21	Finanzerträge						
22	Finanzaufwendungen						
23	Finanzergebnis (Nr. 21 bis Nr. 22)						
24	Ordentliches Ergebnis (Verwaltungsergebnis und Finanzergebnis Nr. 20 und Nr. 23)	9.074,52	12.150,00	12.350,00	12.350,00	12.350,00	12.350,00
25	Außerordentliche Erträge						
26	Außerordentliche Aufwendungen						
27	Außerordentliches Ergebnis (Nr. 25 ././ Nr. 26)						
28	Jahresergebnis vor internen Leistungsbeziehungen	9.074,52	12.150,00	12.350,00	12.350,00	12.350,00	12.350,00
	(ordentliches Ergebnis und außerordentliches Ergebnis Nr. 24 und Nr. 27)						
29	Erlöse der internen Leistungsbeziehungen						
30	Kosten der internen Leistungsbeziehungen		116.000,00	149.500,00	151.700,00	153.900,00	156.200,00
31	Ergebnis der internen Leistungsbeziehungen		116.000,00	149.500,00	151.700,00	153.900,00	156.200,00
32	Jahresergebnis nach internen Leistungsbeziehungen	9.074,52	128.150,00	161.850,00	164.050,00	166.250,00	168.550,00

## Haushaltsplan 2020-2021 Stadt Hadamar

Teilfinanzhaushalt Produkt 126750 Straßenreinigung und Winterdienst							
Stadt Hadamar							
Nr.	Bezeichnung	Ergebnis 2018	Ansatz 2019	Ansatz 2020	Ansatz 2021	Plan 2022	Plan 2023
	Einzahlungen aus Investitionstätigkeit						
20	+ Einz. aus Investitionszuweis. und Zuschüssen sowie aus Investitionsbeiträgen						
21	+ Einz. aus Abgängen von Vermögensgegenständen des Sachanlagevermögens						
	und des immateriellen Anlagevermögens						
22	+ Einz. aus Abgängen von Vermögensgegenständen des Finanzanlagevermögens						
	Einzahlungen aus Finanzierungstätigkeit						
31	+ Einz. aus der Aufnahme von Krediten und wirtschaftlich vergleichbaren Vorgängen						
	für Investitionen						
	Summe						
	Auszahlungen aus Investitionstätigkeit						
24A	- Ausz. aus gewährten Investitionszuweisungen und -zuschüssen						
24	- Ausz. für den Erwerb von Grundstücken und Gebäuden						
25	- Ausz. für Baumaßnahmen						
26	- Ausz. für Investitionen in das sonst. Sachanlagevermögen und immat. Anlagever.						
27	- Ausz. für Investitionen in das Finanzanlagevermögen						
	Auszahlungen aus Finanzierungstätigkeit						
32	- Auszahlungen für die Tilgung von Krediten und wirtschaftlich vergl. Vorgängen						
	für Investitionen						
	Summe						
	Saldo (Einzahlungen ./ Auszahlungen)						

## Haushaltsplan 2020-2021 Stadt Hadamar

Teilergebnishaushalt Kostenstelle 12675001 Straßenreinigung und Winterdienst							
Stadt Hadamar							
Nr.	Bezeichnung	Ergebnis 2018	Ansatz 2019	Ansatz 2020	Ansatz 2021	Plan 2022	Plan 2023
13	Aufwendungen für Sach- und Dienstleistungen	9.074,52	12.150,00	12.350,00	12.350,00	12.350,00	12.350,00
6030100	Verbrauchswerkzeuge / Winterdienst - Streusalz	7.705,49	10.000,00	10.000,00	10.000,00	10.000,00	10.000,00
6065000	Materialaufw. für Straßen, Wege, Plätze u.ä.	339,15	650,00	650,00	650,00	650,00	650,00
6070000	Aufw. für Berufskleidung, Arbeitsschutzmittel	1.029,88	1.500,00	1.700,00	1.700,00	1.700,00	1.700,00
19	Summe der ordentlichen Aufwendungen (Nr. 11 bis 18)	9.074,52	12.150,00	12.350,00	12.350,00	12.350,00	12.350,00
20	Verwaltungsergebnis (Nr. 10 ./ Nr. 19)	9.074,52	12.150,00	12.350,00	12.350,00	12.350,00	12.350,00
24	Ordentliches Ergebnis (Verwaltungsergebnis und Finanzergebnis Nr. 20 und Nr. 23)	9.074,52	12.150,00	12.350,00	12.350,00	12.350,00	12.350,00
28	Jahresergebnis vor internen Leistungsbeziehungen	9.074,52	12.150,00	12.350,00	12.350,00	12.350,00	12.350,00
30	Kosten der internen Leistungsbeziehungen		116.000,00	149.500,00	151.700,00	153.900,00	156.200,00
9100010	Bauhof Aufwand ILV		114.000,00	147.200,00	149.400,00	151.600,00	153.900,00
9100110	Verwaltung Aufwand ILV		2.000,00	2.300,00	2.300,00	2.300,00	2.300,00
31	Ergebnis der internen Leistungsbeziehungen		116.000,00	149.500,00	151.700,00	153.900,00	156.200,00
32	Jahresergebnis nach internen Leistungsbeziehungen	9.074,52	128.150,00	161.850,00	164.050,00	166.250,00	168.550,00
<b>Erläuterungen - Teilergebnishaushalt Kostenstelle 12675001 Straßenreinigung und Winterdienst</b>							
<b>Erläuterungen zu Sachkonto 6070000</b> HH.2020 ff.: 1.700 € p.a. Ansatzerhöhung wegen gestiegener Bekleidungskosten für Arbeits- und Schutzkleidung sowie Zuschusserhöhung für Arbeitsschuhe von 60 € auf 90 €							

## Haushaltsplan 2020-2021 Stadt Hadamar

Teilfinanzhaushalt Kostenstelle 12675001 Straßenreinigung und Winterdienst							
Stadt Hadamar							
Nr.	Bezeichnung	Ergebnis 2018	Ansatz 2019	Ansatz 2020	Ansatz 2021	Plan 2022	Plan 2023
	Einzahlungen aus Investitionstätigkeit						
20	+ Einz. aus Investitionszuweis. und Zuschüssen sowie aus Investitionsbeiträgen						
21	+ Einz. aus Abgängen von Vermögensgegenständen des Sachanlagevermögens						
	und des immateriellen Anlagevermögens						
22	+ Einz. aus Abgängen von Vermögensgegenständen des Finanzanlagevermögens						
	Einzahlungen aus Finanzierungstätigkeit						
31	+ Einz. aus der Aufnahme von Krediten und wirtschaftlich vergleichbaren Vorgängen						
	für Investitionen						
	Summe						
	Auszahlungen aus Investitionstätigkeit						
24A	- Ausz. aus gewährten Investitionszuweisungen und -zuschüssen						
24	- Ausz. für den Erwerb von Grundstücken und Gebäuden						
25	- Ausz. für Baumaßnahmen						
26	- Ausz. für Investitionen in das sonst. Sachanlagevermögen und immat. Anlagever.						
27	- Ausz. für Investitionen in das Finanzanlagevermögen						
	Auszahlungen aus Finanzierungstätigkeit						
32	- Auszahlungen für die Tilgung von Krediten und wirtschaftlich vergl. Vorgängen						
	für Investitionen						
	Summe						
	Saldo (Einzahlungen ./ Auszahlungen)						

## Haushaltsplan 2020-2021 Stadt Hadamar

Teilergebnishaushalt Produktgruppe 1268 Parkeinrichtungen							
Stadt Hadamar							
Nr.	Bezeichnung	Ergebnis 2018	Ansatz 2019	Ansatz 2020	Ansatz 2021	Plan 2022	Plan 2023
	Ordentliche Erträge						
01	Privatrechtliche Leistungsentgelte						
02	Öffentlich-rechtliche Leistungsentgelte						
03	Kostensersatzleistungen und -erstattungen						
04	Bestandsveränderungen und aktivierte Eigenleistungen						
05	Steuern und steuerähnliche Erträge einschl. Erträge aus gesetzlichen Umlagen						
06	Erträge aus Transferleistungen						
07	Erträge aus Zuweisungen und Zuschüssen für lfd. Zwecke und allgemeine Umlagen						
08	Erträge aus der Auflösung von Sonderposten aus Investitionszuweisungen, -zuschüssen und Investitionsbeiträgen						
09	Sonstige ordentliche Erträge						
10	Summe der ordentlichen Erträge (Nr. 1 bis 9)						
	Ordentliche Aufwendungen						
11	Personalaufwendungen						
12	Versorgungsaufwendungen						
13	Aufwendungen für Sach- und Dienstleistungen						
14	Abschreibungen						
15	Aufwendungen für Zuweisungen und Zuschüsse sowie besondere Finanzaufwendungen						
16	Steueraufwendungen einschl. Aufwendungen aus gesetzlichen Umlageverpflichtungen						
17	Transferaufwendungen						
18	Sonstige ordentliche Aufwendungen						
19	Summe der ordentlichen Aufwendungen (Nr. 11 bis 18)						
20	Verwaltungsergebnis (Nr. 10 ./ Nr. 19)						
21	Finanzerträge						
22	Finanzaufwendungen						
23	Finanzergebnis (Nr. 21 bis Nr. 22)						
24	Ordentliches Ergebnis (Verwaltungsergebnis und Finanzergebnis Nr. 20 und Nr. 23)						
25	Außerordentliche Erträge						
26	Außerordentliche Aufwendungen						
27	Außerordentliches Ergebnis (Nr. 25 ./ Nr. 26)						
28	Jahresergebnis vor internen Leistungsbeziehungen  (ordentliches Ergebnis und außerordentliches Ergebnis Nr. 24 und Nr. 27)						
29	Erlöse der internen Leistungsbeziehungen						
30	Kosten der internen Leistungsbeziehungen						
31	Ergebnis der internen Leistungsbeziehungen						
32	Jahresergebnis nach internen Leistungsbeziehungen						

## Haushaltsplan 2020-2021 Stadt Hadamar

Teilergebnishaushalt Produktgruppe 1279 ÖPNV							
Stadt Hadamar							
Nr.	Bezeichnung	Ergebnis 2018	Ansatz 2019	Ansatz 2020	Ansatz 2021	Plan 2022	Plan 2023
	Ordentliche Erträge						
01	Privatrechtliche Leistungsentgelte						
02	Öffentlich-rechtliche Leistungsentgelte						
03	Kostensatzleistungen und -erstattungen						
04	Bestandsveränderungen und aktivierte Eigenleistungen						
05	Steuern und steuerähnliche Erträge einschl. Erträge aus gesetzlichen Umlagen						
06	Erträge aus Transferleistungen						
07	Erträge aus Zuweisungen und Zuschüssen für lfd. Zwecke und allgemeine Umlagen						
08	Erträge aus der Auflösung von Sonderposten aus Investitionszuweisungen, -zuschüssen und Investitionsbeiträgen						
09	Sonstige ordentliche Erträge						
10	Summe der ordentlichen Erträge (Nr. 1 bis 9)						
	Ordentliche Aufwendungen						
11	Personalaufwendungen						
12	Versorgungsaufwendungen						
13	Aufwendungen für Sach- und Dienstleistungen	1.451,68	750,00	750,00	750,00	750,00	750,00
14	Abschreibungen	1.009,00	1.039,00	332,00	76,00		
15	Aufwendungen für Zuweisungen und Zuschüsse sowie besondere Finanzaufwendungen						
16	Steueraufwendungen einschl. Aufwendungen aus gesetzlichen Umlageverpflichtungen						
17	Transferaufwendungen						
18	Sonstige ordentliche Aufwendungen						
19	Summe der ordentlichen Aufwendungen (Nr. 11 bis 18)	2.460,68	1.789,00	1.082,00	826,00	750,00	750,00
20	Verwaltungsergebnis (Nr. 10 ./ Nr. 19)	2.460,68	1.789,00	1.082,00	826,00	750,00	750,00
21	Finanzerträge						
22	Finanzaufwendungen						
23	Finanzergebnis (Nr. 21 bis Nr. 22)						
24	Ordentliches Ergebnis (Verwaltungsergebnis und Finanzergebnis Nr. 20 und Nr. 23)	2.460,68	1.789,00	1.082,00	826,00	750,00	750,00
25	Außerordentliche Erträge						
26	Außerordentliche Aufwendungen						
27	Außerordentliches Ergebnis (Nr. 25 ./ Nr. 26)						
28	Jahresergebnis vor internen Leistungsbeziehungen	2.460,68	1.789,00	1.082,00	826,00	750,00	750,00
	(ordentliches Ergebnis und außerordentliches Ergebnis Nr. 24 und Nr. 27)						
29	Erlöse der internen Leistungsbeziehungen						
30	Kosten der internen Leistungsbeziehungen						
31	Ergebnis der internen Leistungsbeziehungen						
32	Jahresergebnis nach internen Leistungsbeziehungen	2.460,68	1.789,00	1.082,00	826,00	750,00	750,00



## Haushaltsplan 2020-2021 Stadt Hadamar

<b>Produktbeschreibung Produkt 127970 ÖPNV</b>		
Stadt Hadamar		
Produktbereich	12	Verkehrsflächen und -anlagen/ÖPNV
Produktgruppe	1279	ÖPNV
Produkt	127970	ÖPNV
<b>Produktinformation</b>		
Kurzbeschreibung	Maßnahmen im Rahmen des Öffentlichen Personennahverkehrs / Bushaltestellen	

## Haushaltsplan 2020-2021 Stadt Hadamar

Teilergebnishaushalt Produkt 127970 ÖPNV							
Stadt Hadamar							
Nr.	Bezeichnung	Ergebnis 2018	Ansatz 2019	Ansatz 2020	Ansatz 2021	Plan 2022	Plan 2023
	Ordentliche Erträge						
01	Privatrechtliche Leistungsentgelte						
02	Öffentlich-rechtliche Leistungsentgelte						
03	Kostensatzleistungen und -erstattungen						
04	Bestandsveränderungen und aktivierte Eigenleistungen						
05	Steuern und steuerähnliche Erträge einschl. Erträge aus gesetzlichen Umlagen						
06	Erträge aus Transferleistungen						
07	Erträge aus Zuweisungen und Zuschüssen für lfd. Zwecke und allgemeine Umlagen						
08	Erträge aus der Auflösung von Sonderposten aus Investitionszuweisungen, -zuschüssen und Investitionsbeiträgen						
09	Sonstige ordentliche Erträge						
10	Summe der ordentlichen Erträge (Nr. 1 bis 9)						
	Ordentliche Aufwendungen						
11	Personalaufwendungen						
12	Versorgungsaufwendungen						
13	Aufwendungen für Sach- und Dienstleistungen	1.451,68	750,00	750,00	750,00	750,00	750,00
14	Abschreibungen	1.009,00	1.039,00	332,00	76,00		
15	Aufwendungen für Zuweisungen und Zuschüsse sowie besondere Finanzaufwendungen						
16	Steueraufwendungen einschl. Aufwendungen aus gesetzlichen Umlageverpflichtungen						
17	Transferaufwendungen						
18	Sonstige ordentliche Aufwendungen						
19	Summe der ordentlichen Aufwendungen (Nr. 11 bis 18)	2.460,68	1.789,00	1.082,00	826,00	750,00	750,00
20	Verwaltungsergebnis (Nr. 10 ./ Nr. 19)	2.460,68	1.789,00	1.082,00	826,00	750,00	750,00
21	Finanzerträge						
22	Finanzaufwendungen						
23	Finanzergebnis (Nr. 21 bis Nr. 22)						
24	Ordentliches Ergebnis (Verwaltungsergebnis und Finanzergebnis Nr. 20 und Nr. 23)	2.460,68	1.789,00	1.082,00	826,00	750,00	750,00
25	Außerordentliche Erträge						
26	Außerordentliche Aufwendungen						
27	Außerordentliches Ergebnis (Nr. 25 ./ Nr. 26)						
28	Jahresergebnis vor internen Leistungsbeziehungen	2.460,68	1.789,00	1.082,00	826,00	750,00	750,00
	(ordentliches Ergebnis und außerordentliches Ergebnis Nr. 24 und Nr. 27)						
29	Erlöse der internen Leistungsbeziehungen						
30	Kosten der internen Leistungsbeziehungen						
31	Ergebnis der internen Leistungsbeziehungen						
32	Jahresergebnis nach internen Leistungsbeziehungen	2.460,68	1.789,00	1.082,00	826,00	750,00	750,00

## Haushaltsplan 2020-2021 Stadt Hadamar

Teilfinanzhaushalt Produkt 127970 ÖPNV							
Stadt Hadamar							
Nr.	Bezeichnung	Ergebnis 2018	Ansatz 2019	Ansatz 2020	Ansatz 2021	Plan 2022	Plan 2023
	Einzahlungen aus Investitionstätigkeit						
20	+ Einz. aus Investitionszuweis. und Zuschüssen sowie aus Investitionsbeiträgen			163.500,00	192.000,00		
21	+ Einz. aus Abgängen von Vermögensgegenständen des Sachanlagevermögens						
	und des immateriellen Anlagevermögens						
22	+ Einz. aus Abgängen von Vermögensgegenständen des Finanzanlagevermögens						
	Einzahlungen aus Finanzierungstätigkeit						
31	+ Einz. aus der Aufnahme von Krediten und wirtschaftlich vergleichbaren Vorgängen						
	für Investitionen						
	Summe			163.500,00	192.000,00		
	Auszahlungen aus Investitionstätigkeit						
24A	- Ausz. aus gewährten Investitionszuweisungen und -zuschüssen						
24	- Ausz. für den Erwerb von Grundstücken und Gebäuden			-173.500,00	-200.000,00		
25	- Ausz. für Baumaßnahmen						
26	- Ausz. für Investitionen in das sonst. Sachanlagevermögen und immat. Anlagever.						
27	- Ausz. für Investitionen in das Finanzanlagevermögen						
	Auszahlungen aus Finanzierungstätigkeit						
32	- Auszahlungen für die Tilgung von Krediten und wirtschaftlich vergl. Vorgängen						
	für Investitionen						
	Summe			-173.500,00	-200.000,00		
	Saldo (Einzahlungen ./- Auszahlungen)			-10.000,00	-8.000,00		

## Haushaltsplan 2020-2021 Stadt Hadamar

Teilergebnishaushalt Kostenstelle 12797001 Bushaltestellen/Wartehallen							
Stadt Hadamar							
Nr.	Bezeichnung	Ergebnis 2018	Ansatz 2019	Ansatz 2020	Ansatz 2021	Plan 2022	Plan 2023
13	Aufwendungen für Sach- und Dienstleistungen	1.451,68	750,00	750,00	750,00	750,00	750,00
6061000	Materialaufw. für Gebäude u. Außenanlagen	1.451,68	750,00	750,00	750,00	750,00	750,00
14	Abschreibungen	1.009,00	1.039,00	332,00	76,00		
6620000	Abschr. Gebäude u. -einr. , SachAnlag., InfrStrktV	1.009,00	1.039,00	332,00	76,00		
19	Summe der ordentlichen Aufwendungen (Nr. 11 bis 18)	2.460,68	1.789,00	1.082,00	826,00	750,00	750,00
20	Verwaltungsergebnis (Nr. 10 ./ Nr. 19)	2.460,68	1.789,00	1.082,00	826,00	750,00	750,00
24	Ordentliches Ergebnis (Verwaltungsergebnis und Finanzergebnis Nr. 20 und Nr. 23)	2.460,68	1.789,00	1.082,00	826,00	750,00	750,00
28	Jahresergebnis vor internen Leistungsbeziehungen	2.460,68	1.789,00	1.082,00	826,00	750,00	750,00
32	Jahresergebnis nach internen Leistungsbeziehungen	2.460,68	1.789,00	1.082,00	826,00	750,00	750,00

## Haushaltsplan 2020-2021 Stadt Hadamar

Teilfinanzhaushalt Kostenstelle 12797001 Bushaltestellen/Wartehallen							
Stadt Hadamar							
Nr.	Bezeichnung	Ergebnis 2018	Ansatz 2019	Ansatz 2020	Ansatz 2021	Plan 2022	Plan 2023
	Einzahlungen aus Investitionstätigkeit						
20	+ Einz. aus Investitionszuweis. und Zuschüssen sowie aus Investitionsbeiträgen			163.500,00	192.000,00		
21	+ Einz. aus Abgängen von Vermögensgegenständen des Sachanlagevermögens						
	und des immateriellen Anlagevermögens						
22	+ Einz. aus Abgängen von Vermögensgegenständen des Finanzanlagevermögens						
	Einzahlungen aus Finanzierungstätigkeit						
31	+ Einz. aus der Aufnahme von Krediten und wirtschaftlich vergleichbaren Vorgängen						
	für Investitionen						
	Summe			163.500,00	192.000,00		
	Auszahlungen aus Investitionstätigkeit						
24A	- Ausz. aus gewährten Investitionszuweisungen und -zuschüssen						
24	- Ausz. für den Erwerb von Grundstücken und Gebäuden			-173.500,00	-200.000,00		
25	- Ausz. für Baumaßnahmen						
26	- Ausz. für Investitionen in das sonst. Sachanlagevermögen und immat. Anlagever.						
27	- Ausz. für Investitionen in das Finanzanlagevermögen						
	Auszahlungen aus Finanzierungstätigkeit						
32	- Auszahlungen für die Tilgung von Krediten und wirtschaftlich vergl. Vorgängen						
	für Investitionen						
	Summe			-173.500,00	-200.000,00		
	Saldo (Einzahlungen ./ Auszahlungen)			-10.000,00	-8.000,00		

## Haushaltsplan 2020-2021 Stadt Hadamar

Investitionen Kostenstelle 12797001 Bushaltestellen/Wartehallen							
Stadt Hadamar							
Nr. Bezeichnung	Jahres- ergebnis 2018	Ansatz 2019	Ansatz 2020	Ansatz 2021	Verpflichtungs- Ermächtigungen	Finanzplan 2022 2023	Bisher bereitgestellt
I127970-02 HAD.Stadtmitte - Neugestaltung Bushaltestellen							-55.000,00
I127970-03 Neugestaltung Bushaltestellen Stadtteile			-170.000,00	-200.000,00			-443.000,00
I127970-04 NZ. Bereich Kreuzkapelle - Haltepunkte ÖPNV			-3.500,00				-3.500,00
Z127970-01 Landeszuweisung - HAD. Bushaltestellen							42.500,00
Z127970-02 Zuweisung VLDW - HAD. Bushaltestellen							6.250,00
Z127970-03 Landeszuweisung - Stadtteile Bushaltestellen			105.000,00	120.000,00			310.000,00
Z127970-04 Landeszuweisung HESSENKASSE - Bushaltestellen			58.500,00	72.000,00			58.500,00
Erläuterungen - Investitionen Kostenstelle 12797001 Bushaltestellen/Wartehallen							
<p>Neugestaltung Bushaltestellen Stadtteile</p> <p>HH.2020 und 2021:</p> <p>Bushaltestellen in den Stadtteilen:</p> <p>Beidseitig barrierefreie Neugestaltung</p> <p>170.000 € HHJ. 2020</p> <p>200.000 € HHJ. 2021</p> <p>NZ. Bereich Kreuzkapelle - Haltepunkte ÖPNV</p> <p>HH.2020:</p> <p>3.500 € NZ. Bereich Kreuzkapelle - beidseitige Einrichtung Haltepunkte für ÖPNV</p> <p>Landeszuweisung - Stadtteile Bushaltestellen</p> <p>HH.2020 und 2021:</p> <p>Landeszuweisung GVFG-Mittel zur Neugestaltung barrierefreier Bushaltestellen</p> <p>105.000 € HHJ. 2020</p> <p>120.000 € HHJ. 2021</p> <p>Landeszuweisung HESSENKASSE - Bushaltestellen</p> <p>HH.2020 und 2021:</p> <p>Landeszuweisung HESSENKASSE zur Neugestaltung barrierefreier Bushaltestellen</p> <p>58.500 € HHJ. 2020</p> <p>72.000 € HHJ. 2021</p>							

## Haushaltsplan 2020-2021 Stadt Hadamar

Teilfinanzhaushalt Kostenstelle 12797099 ÖPNV allgemein							
Stadt Hadamar							
Nr.	Bezeichnung	Ergebnis 2018	Ansatz 2019	Ansatz 2020	Ansatz 2021	Plan 2022	Plan 2023
	Einzahlungen aus Investitionstätigkeit						
20	+ Einz. aus Investitionszuweis. und Zuschüssen sowie aus Investitionsbeiträgen						
21	+ Einz. aus Abgängen von Vermögensgegenständen des Sachanlagevermögens						
	und des immateriellen Anlagevermögens						
22	+ Einz. aus Abgängen von Vermögensgegenständen des Finanzanlagevermögens						
	Einzahlungen aus Finanzierungstätigkeit						
31	+ Einz. aus der Aufnahme von Krediten und wirtschaftlich vergleichbaren Vorgängen						
	für Investitionen						
	Summe						
	Auszahlungen aus Investitionstätigkeit						
24A	- Ausz. aus gewährten Investitionszuweisungen und -zuschüssen						
24	- Ausz. für den Erwerb von Grundstücken und Gebäuden						
25	- Ausz. für Baumaßnahmen						
26	- Ausz. für Investitionen in das sonst. Sachanlagevermögen und immat. Anlagever.						
27	- Ausz. für Investitionen in das Finanzanlagevermögen						
	Auszahlungen aus Finanzierungstätigkeit						
32	- Auszahlungen für die Tilgung von Krediten und wirtschaftlich vergl. Vorgängen						
	für Investitionen						
	Summe						
	Saldo (Einzahlungen ./- Auszahlungen)						

## Haushaltsplan 2020-2021 Stadt Hadamar

Teilergebnishaushalt Produktbereich 13 Natur- und Landschaftspflege							
Stadt Hadamar							
Nr.	Bezeichnung	Ergebnis 2018	Ansatz 2019	Ansatz 2020	Ansatz 2021	Plan 2022	Plan 2023
	Ordentliche Erträge						
01	Privatrechtliche Leistungsentgelte	-210.155,61	-158.630,00	-151.630,00	-151.630,00	-151.630,00	-151.630,00
02	Öffentlich-rechtliche Leistungsentgelte	-234.885,50	-268.000,00	-276.000,00	-276.000,00	-276.000,00	-276.000,00
03	Kostensatzleistungen und -erstattungen	-1.311,61	-700,00	-700,00	-700,00	-700,00	-700,00
04	Bestandsveränderungen und aktivierte Eigenleistungen						
05	Steuern und steuerähnliche Erträge einschl. Erträge aus gesetzlichen Umlagen						
06	Erträge aus Transferleistungen						
07	Erträge aus Zuweisungen und Zuschüssen für lfd. Zwecke und allgemeine Umlagen	-11.358,90	-20.400,00	-12.000,00	-12.000,00	-12.000,00	-12.000,00
08	Erträge aus der Auflösung von Sonderposten aus Investitionszuweisungen, -zuschüssen und Investitionsbeiträgen	-5.253,00	-5.253,00	-5.253,00	-5.253,00	-5.254,00	-5.252,93
09	Sonstige ordentliche Erträge	-14.842,60	-7.600,00	-7.000,00	-7.000,00	-7.000,00	-7.000,00
10	Summe der ordentlichen Erträge (Nr. 1 bis 9)	-477.807,22	-460.583,00	-452.583,00	-452.583,00	-452.584,00	-452.582,93
	Ordentliche Aufwendungen						
11	Personalaufwendungen	14.805,85	12.600,00	15.100,00	15.800,00	15.800,00	15.800,00
12	Versorgungsaufwendungen						
13	Aufwendungen für Sach- und Dienstleistungen	284.112,68	294.850,00	444.000,00	414.100,00	309.100,00	309.100,00
14	Abschreibungen	34.056,87	21.240,00	31.947,00	31.949,00	31.908,00	31.111,75
15	Aufwendungen für Zuweisungen und Zuschüsse sowie besondere Finanzaufwendungen	75.700,81	48.700,00	1.200,00	1.200,00	1.200,00	1.200,00
16	Steueraufwendungen einschl. Aufwendungen aus gesetzlichen Umlageverpflichtungen						
17	Transferaufwendungen						
18	Sonstige ordentliche Aufwendungen	1.681,90	1.500,00	1.700,00	1.700,00	1.700,00	1.700,00
19	Summe der ordentlichen Aufwendungen (Nr. 11 bis 18)	410.358,11	378.890,00	493.947,00	464.749,00	359.708,00	358.911,75
20	Verwaltungsergebnis (Nr. 10 ./ Nr. 19)	-67.449,11	-81.693,00	41.364,00	12.166,00	-92.876,00	-93.671,18
21	Finanzerträge						
22	Finanzaufwendungen						
23	Finanzergebnis (Nr. 21 bis Nr. 22)						
24	Ordentliches Ergebnis (Verwaltungsergebnis und Finanzergebnis Nr. 20 und Nr. 23)	-67.449,11	-81.693,00	41.364,00	12.166,00	-92.876,00	-93.671,18
25	Außerordentliche Erträge						
26	Außerordentliche Aufwendungen						
27	Außerordentliches Ergebnis (Nr. 25 ./ Nr. 26)						
28	Jahresergebnis vor internen Leistungsbeziehungen	-67.449,11	-81.693,00	41.364,00	12.166,00	-92.876,00	-93.671,18
	(ordentliches Ergebnis und außerordentliches Ergebnis Nr. 24 und Nr. 27)						
29	Erlöse der internen Leistungsbeziehungen						
30	Kosten der internen Leistungsbeziehungen		682.600,00	653.000,00	662.700,00	672.700,00	682.700,00
31	Ergebnis der internen Leistungsbeziehungen		682.600,00	653.000,00	662.700,00	672.700,00	682.700,00
32	Jahresergebnis nach internen Leistungsbeziehungen	-67.449,11	600.907,00	694.364,00	674.866,00	579.824,00	589.028,82



## Haushaltsplan 2020-2021 Stadt Hadamar

Teilergebnishaushalt Produktgruppe 1358 Öffentliches Grün / Landschaftsbau							
Stadt Hadamar							
Nr.	Bezeichnung	Ergebnis 2018	Ansatz 2019	Ansatz 2020	Ansatz 2021	Plan 2022	Plan 2023
	Ordentliche Erträge						
01	Privatrechtliche Leistungsentgelte						
02	Öffentlich-rechtliche Leistungsentgelte						
03	Kostensatzleistungen und -erstattungen	-136,21					
04	Bestandsveränderungen und aktivierte Eigenleistungen						
05	Steuern und steuerähnliche Erträge einschl. Erträge aus gesetzlichen Umlagen						
06	Erträge aus Transferleistungen						
07	Erträge aus Zuweisungen und Zuschüssen für lfd. Zwecke und allgemeine Umlagen						
08	Erträge aus der Auflösung von Sonderposten aus Investitionszuweisungen, -zuschüssen und Investitionsbeiträgen						
09	Sonstige ordentliche Erträge						
10	Summe der ordentlichen Erträge (Nr. 1 bis 9)	-136,21					
	Ordentliche Aufwendungen						
11	Personalaufwendungen	6.924,42	6.500,00	7.000,00	7.500,00	7.500,00	7.500,00
12	Versorgungsaufwendungen						
13	Aufwendungen für Sach- und Dienstleistungen	44.404,71	79.350,00	137.700,00	107.700,00	84.200,00	84.200,00
14	Abschreibungen	400,00	399,00	739,00	739,00	708,00	339,27
15	Aufwendungen für Zuweisungen und Zuschüsse sowie besondere Finanzaufwendungen	1.000,00	1.000,00	1.000,00	1.000,00	1.000,00	1.000,00
16	Steueraufwendungen einschl. Aufwendungen aus gesetzlichen Umlageverpflichtungen						
17	Transferaufwendungen						
18	Sonstige ordentliche Aufwendungen						
19	Summe der ordentlichen Aufwendungen (Nr. 11 bis 18)	52.729,13	87.249,00	146.439,00	116.939,00	93.408,00	93.039,27
20	Verwaltungsergebnis (Nr. 10 ./ Nr. 19)	52.592,92	87.249,00	146.439,00	116.939,00	93.408,00	93.039,27
21	Finanzerträge						
22	Finanzaufwendungen						
23	Finanzergebnis (Nr. 21 bis Nr. 22)						
24	Ordentliches Ergebnis (Verwaltungsergebnis und Finanzergebnis Nr. 20 und Nr. 23)	52.592,92	87.249,00	146.439,00	116.939,00	93.408,00	93.039,27
25	Außerordentliche Erträge						
26	Außerordentliche Aufwendungen						
27	Außerordentliches Ergebnis (Nr. 25 ./ Nr. 26)						
28	Jahresergebnis vor internen Leistungsbeziehungen	52.592,92	87.249,00	146.439,00	116.939,00	93.408,00	93.039,27
	(ordentliches Ergebnis und außerordentliches Ergebnis Nr. 24 und Nr. 27)						
29	Erlöse der internen Leistungsbeziehungen						
30	Kosten der internen Leistungsbeziehungen		281.900,00	305.000,00	309.600,00	314.200,00	318.900,00
31	Ergebnis der internen Leistungsbeziehungen		281.900,00	305.000,00	309.600,00	314.200,00	318.900,00
32	Jahresergebnis nach internen Leistungsbeziehungen	52.592,92	369.149,00	451.439,00	426.539,00	407.608,00	411.939,27

## Haushaltsplan 2020-2021 Stadt Hadamar

<b>Produktbeschreibung Produkt 135810 Park- und Gartenanlagen</b>		
Stadt Hadamar		
Produktbereich	13	Natur- und Landschaftspflege
Produktgruppe	1358	Öffentliches Grün / Landschaftsbau
Produkt	135810	Park- und Gartenanlagen
<b>Produktinformation</b>		
Kurzbeschreibung	Unterhaltung Grünanlagen, öffentliches Grün an Straßen etc.	

## Haushaltsplan 2020-2021 Stadt Hadamar

Teilergebnishaushalt Produkt 135810 Park- und Gartenanlagen							
Stadt Hadamar							
Nr.	Bezeichnung	Ergebnis 2018	Ansatz 2019	Ansatz 2020	Ansatz 2021	Plan 2022	Plan 2023
	Ordentliche Erträge						
01	Privatrechtliche Leistungsentgelte						
02	Öffentlich-rechtliche Leistungsentgelte						
03	Kostensatzleistungen und -erstattungen	-136,21					
04	Bestandsveränderungen und aktivierte Eigenleistungen						
05	Steuern und steuerähnliche Erträge einschl. Erträge aus gesetzlichen Umlagen						
06	Erträge aus Transferleistungen						
07	Erträge aus Zuweisungen und Zuschüssen für lfd. Zwecke und allgemeine Umlagen						
08	Erträge aus der Auflösung von Sonderposten aus Investitionszuweisungen, -zuschüssen und Investitionsbeiträgen						
09	Sonstige ordentliche Erträge						
10	Summe der ordentlichen Erträge (Nr. 1 bis 9)	-136,21					
	Ordentliche Aufwendungen						
11	Personalaufwendungen	6.924,42	6.500,00	7.000,00	7.500,00	7.500,00	7.500,00
12	Versorgungsaufwendungen						
13	Aufwendungen für Sach- und Dienstleistungen	44.404,71	79.350,00	137.700,00	107.700,00	84.200,00	84.200,00
14	Abschreibungen	400,00	399,00	739,00	739,00	708,00	339,27
15	Aufwendungen für Zuweisungen und Zuschüsse sowie besondere Finanzaufwendungen	1.000,00	1.000,00	1.000,00	1.000,00	1.000,00	1.000,00
16	Steueraufwendungen einschl. Aufwendungen aus gesetzlichen Umlageverpflichtungen						
17	Transferaufwendungen						
18	Sonstige ordentliche Aufwendungen						
19	Summe der ordentlichen Aufwendungen (Nr. 11 bis 18)	52.729,13	87.249,00	146.439,00	116.939,00	93.408,00	93.039,27
20	Verwaltungsergebnis (Nr. 10 ./ Nr. 19)	52.592,92	87.249,00	146.439,00	116.939,00	93.408,00	93.039,27
21	Finanzerträge						
22	Finanzaufwendungen						
23	Finanzergebnis (Nr. 21 bis Nr. 22)						
24	Ordentliches Ergebnis (Verwaltungsergebnis und Finanzergebnis Nr. 20 und Nr. 23)	52.592,92	87.249,00	146.439,00	116.939,00	93.408,00	93.039,27
25	Außerordentliche Erträge						
26	Außerordentliche Aufwendungen						
27	Außerordentliches Ergebnis (Nr. 25 ./ Nr. 26)						
28	Jahresergebnis vor internen Leistungsbeziehungen	52.592,92	87.249,00	146.439,00	116.939,00	93.408,00	93.039,27
	(ordentliches Ergebnis und außerordentliches Ergebnis Nr. 24 und Nr. 27)						
29	Erlöse der internen Leistungsbeziehungen						
30	Kosten der internen Leistungsbeziehungen		281.900,00	305.000,00	309.600,00	314.200,00	318.900,00
31	Ergebnis der internen Leistungsbeziehungen		281.900,00	305.000,00	309.600,00	314.200,00	318.900,00
32	Jahresergebnis nach internen Leistungsbeziehungen	52.592,92	369.149,00	451.439,00	426.539,00	407.608,00	411.939,27

## Haushaltsplan 2020-2021 Stadt Hadamar

Teilfinanzhaushalt Produkt 135810 Park- und Gartenanlagen							
Stadt Hadamar							
Nr.	Bezeichnung	Ergebnis 2018	Ansatz 2019	Ansatz 2020	Ansatz 2021	Plan 2022	Plan 2023
	Einzahlungen aus Investitionstätigkeit						
20	+ Einz. aus Investitionszuweis. und Zuschüssen sowie aus Investitionsbeiträgen				382.500,00		
21	+ Einz. aus Abgängen von Vermögensgegenständen des Sachanlagevermögens						
	und des immateriellen Anlagevermögens						
22	+ Einz. aus Abgängen von Vermögensgegenständen des Finanzanlagevermögens						
	Einzahlungen aus Finanzierungstätigkeit						
31	+ Einz. aus der Aufnahme von Krediten und wirtschaftlich vergleichbaren Vorgängen						
	für Investitionen						
	Summe				382.500,00		
	Auszahlungen aus Investitionstätigkeit						
24A	- Ausz. aus gewährten Investitionszuweisungen und -zuschüssen						
24	- Ausz. für den Erwerb von Grundstücken und Gebäuden			-43.000,00	-405.000,00		
25	- Ausz. für Baumaßnahmen						
26	- Ausz. für Investitionen in das sonst. Sachanlagevermögen und immat. Anlagever.						
27	- Ausz. für Investitionen in das Finanzanlagevermögen						
	Auszahlungen aus Finanzierungstätigkeit						
32	- Auszahlungen für die Tilgung von Krediten und wirtschaftlich vergl. Vorgängen						
	für Investitionen						
	Summe			-43.000,00	-405.000,00		
	Saldo (Einzahlungen ./- Auszahlungen)			-43.000,00	-22.500,00		

## Haushaltsplan 2020-2021 Stadt Hadamar

Teilergebnishaushalt Kostenstelle 13581001 Städtische Anlagen							
Stadt Hadamar							
Nr.	Bezeichnung	Ergebnis 2018	Ansatz 2019	Ansatz 2020	Ansatz 2021	Plan 2022	Plan 2023
03	Kostenersatzleistungen und -erstattungen	-136,21					
5488000	Kostenerstattungen von übrigen Bereichen	-136,21					
10	Summe der ordentlichen Erträge (Nr. 1 bis 9)	-136,21					
11	Personalaufwendungen	6.924,42	6.500,00	7.000,00	7.500,00	7.500,00	7.500,00
6420000	Beiträge z. Berufsgenossenschaft u. Unfallvers.	6.924,42	6.500,00	7.000,00	7.500,00	7.500,00	7.500,00
13	Aufwendungen für Sach- und Dienstleistungen	44.404,71	79.350,00	137.700,00	107.700,00	84.200,00	84.200,00
6051000	Strom	21,02	7.500,00	6.000,00	6.000,00	6.000,00	6.000,00
6056000	Wasser	235,90	9.500,00	6.000,00	6.000,00	6.000,00	6.000,00
6057000	Abwasser	370,01	1.000,00	1.000,00	1.000,00	1.000,00	1.000,00
6061000	Materialaufw. für Gebäude u. Außenanlagen	19.087,38	20.000,00	22.500,00	22.500,00	22.500,00	22.500,00
6065000	Materialaufw. für Straßen, Wege, Plätze u.ä.	4.751,07	1.000,00	16.000,00	9.500,00	1.000,00	1.000,00
6069000	sonstiger Aufw. für Reparatur u. Instandhaltung		200,00	500,00	500,00	500,00	500,00
6070000	Aufw. für Berufskleidung, Arbeitsschutzmittel			1.500,00	1.500,00	1.500,00	1.500,00
6089000	übriger sonstiger Materialaufwand	591,07	250,00	1.000,00	1.000,00	1.000,00	1.000,00
6120000	Entwickl., Versuchs- und Konstr.Arbeit durch 3.	13.387,50	15.000,00	17.000,00	15.000,00		
6161000	Instandh. Gebäude, Außenanl. (Bauunterhaltung)	2.137,36	18.500,00	33.500,00	12.000,00	12.000,00	12.000,00
6173000	Fremdreinigung	1.290,20		26.300,00	26.300,00	26.300,00	26.300,00
6710000	Leasing	2.120,26	6.000,00	6.000,00	6.000,00	6.000,00	6.000,00
6900100	Beiträge f. Gebäudebezogene Versicherungen	363,14	400,00	400,00	400,00	400,00	400,00
6909000	Beiträge für sonstige Versicherungen	49,80					
14	Abschreibungen	400,00	399,00	739,00	739,00	708,00	339,27
6620000	Abschr. Gebäude u. -einr. , SachAnlag., InfrStrktV			339,00	339,00	339,00	339,27
6630000	Abschr. auf techn. Anlagen u. Maschinen	400,00	399,00	400,00	400,00	369,00	
15	Aufwendungen für Zuweisungen und Zuschüsse sowie besondere Finanzaufwendungen	1.000,00	1.000,00	1.000,00	1.000,00	1.000,00	1.000,00
7128000	Zuschüsse für laufende Zwecke an übrige Bereiche	1.000,00	1.000,00	1.000,00	1.000,00	1.000,00	1.000,00
19	Summe der ordentlichen Aufwendungen (Nr. 11 bis 18)	52.729,13	87.249,00	146.439,00	116.939,00	93.408,00	93.039,27
20	Verwaltungsergebnis (Nr. 10 ././ Nr. 19)	52.592,92	87.249,00	146.439,00	116.939,00	93.408,00	93.039,27
24	Ordentliches Ergebnis (Verwaltungsergebnis und Finanzergebnis Nr. 20 und Nr. 23)	52.592,92	87.249,00	146.439,00	116.939,00	93.408,00	93.039,27
28	Jahresergebnis vor internen Leistungsbeziehungen	52.592,92	87.249,00	146.439,00	116.939,00	93.408,00	93.039,27
30	Kosten der internen Leistungsbeziehungen		281.900,00	305.000,00	309.600,00	314.200,00	318.900,00
9100010	Bauhof Aufwand ILV		281.900,00	305.000,00	309.600,00	314.200,00	318.900,00
31	Ergebnis der internen Leistungsbeziehungen		281.900,00	305.000,00	309.600,00	314.200,00	318.900,00
32	Jahresergebnis nach internen Leistungsbeziehungen	52.592,92	369.149,00	451.439,00	426.539,00	407.608,00	411.939,27

### Erläuterungen - Teilergebnishaushalt Kostenstelle 13581001 Städtische Anlagen

#### Erläuterungen zu Sachkonto 6061000

HH.2020 ff.:

Anhebung um 2.500 € p.a. Anlegung und Mehraufwand bei der Unterhaltung von Pflanzbeeten (Zunehmend mehr Anwohner wollen aus Altersgründen nicht mehr die vor ihren Anwesen vorhandenen Pflanzbeete selbst unterhalten.)

#### Erläuterungen zu Sachkonto 6065000

HH.2020:

## Haushaltsplan 2020-2021 Stadt Hadamar

16.000 € davon:  
1.000 € regulärer Bedarf  
15.000 € Unterhaltungsmaßnahmen am Baumbestand gemäß Baumkataster  
Durchführung durch Bauhof oder Fremdfirma

### Erläuterungen zu Sachkonto 6065000

HH.2021:  
9.500 € davon:  
1.000 € regulärer Bedarf  
8.500 € Unterhaltungsmaßnahmen am Baumbestand gemäß Baumkataster  
Durchführung durch Bauhof oder Fremdfirma

### Erläuterungen zu Sachkonto 6070000

HH.2020 ff.:  
1.500 € p.a. Schutzbekleidung für die Schädlingsbekämpfung (Eichenprozessionsspinner) in Eigenleistung durch den Bauhof

### Erläuterungen zu Sachkonto 6089000

HH.2020 ff.:  
1.000 € p.a. Gestellung Hundekotbeutel an öfftl. Straßen und Plätzen

### Erläuterungen zu Sachkonto 6120000

HH.2020 und 2021:  
17.000 € in 2020; 15.000 € in 2021  
Fortschreibung Baumkataster, wiederkehrende jährliche Untersuchungen und Datenvorschreibung in GeoMedia  
Behebung und Untersuchung des Baumbestandes - Kontrolle in belaubtem und unbelaubtem Zustand  
Keine Flächenbegutachtung mehr, sondern Einzelbegutachtung

### Erläuterungen zu Sachkonto 6161000

HH.2020:  
33.500 € davon:  
3.500 € regulärer Bedarf  
10.000 € Baumpflege- und Unterhaltungsmaßnahmen gemäß Baumkataster (Fremdvergaben)  
Allgemeiner Zustand des Baumbestandes:  
- vermehrte Trockenschäden, die ggf. Fällungen nach sich ziehen  
- alte B 54 OZ: Auftreten von Pilz an Buchen (Fällungen tw. bereits erfolgt)  
- Risikobestand an alten Weiden und Pappeln  
15.000 € HAD Brunnen am Neumarkt Sanierung  
5.000 € OZ. Begrünung der Pflanzbeete an der B 54

HH.2021:  
12.000 € davon:  
3.500 € regulärer Bedarf  
8.500 € Baumpflege- und Unterhaltungsmaßnahmen gemäß Baumkataster (Fremdvergaben)

### Erläuterungen zu Sachkonto 6173000

HH.2020 ff.:  
26.300 € p.a. davon:  
25.000 € Mittel für Schädlingsbekämpfung Eichenprozessionsspinner  
1.300 € Öffnungs- und Schließdienst und Reinigung Herzenberg WC-Anlage

### Erläuterungen zu Sachkonto 6420000

HH.2020 ff.:  
Beiträge Berufsgenossenschaft - Mehrbedarf durch Beitragssteigerungen

### Erläuterungen zu Sachkonto 6710000

HH.2020 ff.:  
6.000 € p.a. Leasingkosten für Thermogerät zur Unkrautbekämpfung

### Erläuterungen zu Sachkonto 7128000

HH.2020 ff.:  
1.000 € p.a. Bezuschussungen an Verkehrs- und Verschönerungsvereine

## Haushaltsplan 2020-2021 Stadt Hadamar

Teilfinanzhaushalt Kostenstelle 13581001 Städtische Anlagen							
Stadt Hadamar							
Nr.	Bezeichnung	Ergebnis 2018	Ansatz 2019	Ansatz 2020	Ansatz 2021	Plan 2022	Plan 2023
	Einzahlungen aus Investitionstätigkeit						
20	+ Einz. aus Investitionszuweis. und Zuschüssen sowie aus Investitionsbeiträgen				382.500,00		
21	+ Einz. aus Abgängen von Vermögensgegenständen des Sachanlagevermögens						
	und des immateriellen Anlagevermögens						
22	+ Einz. aus Abgängen von Vermögensgegenständen des Finanzanlagevermögens						
	Einzahlungen aus Finanzierungstätigkeit						
31	+ Einz. aus der Aufnahme von Krediten und wirtschaftlich vergleichbaren Vorgängen						
	für Investitionen						
	Summe				382.500,00		
	Auszahlungen aus Investitionstätigkeit						
24A	- Ausz. aus gewährten Investitionszuweisungen und -zuschüssen						
24	- Ausz. für den Erwerb von Grundstücken und Gebäuden			-43.000,00	-405.000,00		
25	- Ausz. für Baumaßnahmen						
26	- Ausz. für Investitionen in das sonst. Sachanlagevermögen und immat. Anlagever.						
27	- Ausz. für Investitionen in das Finanzanlagevermögen						
	Auszahlungen aus Finanzierungstätigkeit						
32	- Auszahlungen für die Tilgung von Krediten und wirtschaftlich vergl. Vorgängen						
	für Investitionen						
	Summe			-43.000,00	-405.000,00		
	Saldo (Einzahlungen ./ Auszahlungen)			-43.000,00	-22.500,00		

## Haushaltsplan 2020-2021 Stadt Hadamar

Investitionen Kostenstelle 13581001 Städtische Anlagen							
Stadt Hadamar							
Nr. Bezeichnung	Jahres- ergebnis 2018	Ansatz 2019	Ansatz 2020	Ansatz 2021	Verpflichtungs- Ermächtigungen	Finanzplan 2022 2023	Bisher bereitgestellt
I135810-01 Baumkataster - Anlage							-9.500,00
I135810-02 Kernstadt Schlossplatz - Stromanschlusskasten							-6.000,00
I135810-03 NH. In der Host - Stromanschlusskasten							-8.000,00
I135810-04 Hundetoiletten Anschaffung							-2.500,00
I135810-05 NH. Grillhütte Strom- u. Wasseranschluss							-7.000,00
I135810-07 Had. Untermarkt - Stromanschlusskasten							-4.500,00
I135810-09 HAD. Bellerive-Platz - Stromverteilerkasten							-5.000,00
I135810-10 STB. Platz vor Mehrzweckhalle- Stromverteilerkasten			-13.000,00				-18.000,00
I135810-11 NH. In der Host - Toilettenanlage mit Geräteraum			-20.000,00	-230.000,00			-20.000,00
I135810-12 OZ. Backesplatz - Neugestaltung				-150.000,00			
I135810-13 STB. Grillhütte (Hütte m. Grillanlage,Bodenplatte)				-25.000,00			
I135810-14 OW. Blum's Eck - Neugestaltung			-10.000,00				-10.000,00
Z135810-01 Landeszuweisung HESSENKASSE - NH.Bau Toilettenanl.				225.000,00			
Z135810-02 Landeszuweisung HESSENKASSE - OZ. Backesplatz				135.000,00			
Z135810-03 Landeszuweisung HESSENKASSE - STB. Grillhütte				22.500,00			
<b>Erläuterungen - Investitionen Kostenstelle 13581001 Städtische Anlagen</b>							
<p>STB. Platz vor Mehrzweckhalle-Stromverteilerkasten</p> <p>HH.2020:</p> <p>13.000 € Kosten für 2 Verteilerkästen Strom auf dem Platz vor bzw. neben der Mehrzweckhalle Steinbach</p> <p>NH. In der Host - Toilettenanlage mit Geräteraum</p> <p>HH.2020 und 2021:</p> <p>250.000 € NH. Festplatz In der Host - Neubau einer Toilettenanlage, Umbau der alten Toilettenanlage in einen Lagerraum, Errichtung einer Überdachung für Aktionsfläche</p> <p>davon:</p> <p>20.000 € HHJ.2020 Anlauftrate</p> <p>230.000 € HHJ.2021 Ausführung</p> <p>Sperrvermerk: Die Mittel sind gesperrt bis zur Vorlage eines Konzeptvorschlages. Freigabe durch die Stadtverordnetenversammlung.</p> <p>OZ. Backesplatz - Neugestaltung</p> <p>HH.2021:</p> <p>150.000 € OZ. Backesplatz - Neugestaltung einschl. Planungskosten</p> <p>STB. Grillhütte (Hütte m. Grillanlage,Bodenplatte)</p> <p>HH.2021:</p> <p>25.000 € STB. Bau Grillhütte mit Grillanlage, Bodenplatte</p> <p>OW. Blum's Eck - Neugestaltung</p> <p>HH.2020:</p> <p>10.000 € OW. Blum's Eck - Neugestaltung Errichtung Wasserspiel und Sitzgelegenheit</p>							



## Haushaltsplan 2020-2021 Stadt Hadamar

### Erläuterungen - Investitionen Kostenstelle 13581001 Städtische Anlagen

Landeszuweisung HESSENKASSE - NH. Bau Toilettenanl.

225.000 € Landeszuweisung HESSENKASSE - NH. Festplatzgelände In der Host - Neubau einer Toilettenanlage,  
Umbau der alten Toilettenanlage in einen Lagerraum, Errichtung einer Überdachung für Aktionsfläche

Landeszuweisung HESSENKASSE - OZ. Backesplatz

HH.2021:

135.000 € Landeszuweisung HESSENKASSE - OZ. Neugestaltung Backesplatz

Landeszuweisung HESSENKASSE - STB. Grillhütte

HH.2021:

22.500 € Landeszuweisung HESSENKASSE - STB. Errichtung Grillhütte mit Grillanlage, Bodenplatte

## Haushaltsplan 2020-2021 Stadt Hadamar

Teilergebnishaushalt Produktgruppe 1369 Öffentliche Gewässer / Wasserbauliche Anlagen							
Stadt Hadamar							
Nr.	Bezeichnung	Ergebnis 2018	Ansatz 2019	Ansatz 2020	Ansatz 2021	Plan 2022	Plan 2023
	Ordentliche Erträge						
01	Privatrechtliche Leistungsentgelte	-1.626,00	-1.630,00	-1.630,00	-1.630,00	-1.630,00	-1.630,00
02	Öffentlich-rechtliche Leistungsentgelte						
03	Kostensatzleistungen und -erstattungen						
04	Bestandsveränderungen und aktivierte Eigenleistungen						
05	Steuern und steuerähnliche Erträge einschl. Erträge aus gesetzlichen Umlagen						
06	Erträge aus Transferleistungen						
07	Erträge aus Zuweisungen und Zuschüssen für lfd. Zwecke und allgemeine Umlagen		-15.000,00	-12.000,00	-12.000,00	-12.000,00	-12.000,00
08	Erträge aus der Auflösung von Sonderposten aus Investitionszuweisungen, -zuschüssen und Investitionsbeiträgen	-5.253,00	-5.253,00	-5.253,00	-5.253,00	-5.254,00	-5.252,93
09	Sonstige ordentliche Erträge						
10	Summe der ordentlichen Erträge (Nr. 1 bis 9)	-6.879,00	-21.883,00	-18.883,00	-18.883,00	-18.884,00	-18.882,93
	Ordentliche Aufwendungen						
11	Personalaufwendungen						
12	Versorgungsaufwendungen						
13	Aufwendungen für Sach- und Dienstleistungen	8.892,76	21.650,00	21.000,00	21.000,00	21.000,00	21.000,00
14	Abschreibungen						
15	Aufwendungen für Zuweisungen und Zuschüsse sowie besondere Finanzaufwendungen						
16	Steueraufwendungen einschl. Aufwendungen aus gesetzlichen Umlageverpflichtungen						
17	Transferaufwendungen						
18	Sonstige ordentliche Aufwendungen						
19	Summe der ordentlichen Aufwendungen (Nr. 11 bis 18)	8.892,76	21.650,00	21.000,00	21.000,00	21.000,00	21.000,00
20	Verwaltungsergebnis (Nr. 10 ./ Nr. 19)	2.013,76	-233,00	2.117,00	2.117,00	2.116,00	2.117,07
21	Finanzerträge						
22	Finanzaufwendungen						
23	Finanzergebnis (Nr. 21 bis Nr. 22)						
24	Ordentliches Ergebnis (Verwaltungsergebnis und Finanzergebnis Nr. 20 und Nr. 23)	2.013,76	-233,00	2.117,00	2.117,00	2.116,00	2.117,07
25	Außerordentliche Erträge						
26	Außerordentliche Aufwendungen						
27	Außerordentliches Ergebnis (Nr. 25 ./ Nr. 26)						
28	Jahresergebnis vor internen Leistungsbeziehungen	2.013,76	-233,00	2.117,00	2.117,00	2.116,00	2.117,07
	(ordentliches Ergebnis und außerordentliches Ergebnis Nr. 24 und Nr. 27)						
29	Erlöse der internen Leistungsbeziehungen						
30	Kosten der internen Leistungsbeziehungen		37.100,00	22.300,00	22.600,00	23.000,00	23.300,00
31	Ergebnis der internen Leistungsbeziehungen		37.100,00	22.300,00	22.600,00	23.000,00	23.300,00
32	Jahresergebnis nach internen Leistungsbeziehungen	2.013,76	36.867,00	24.417,00	24.717,00	25.116,00	25.417,07

## Haushaltsplan 2020-2021 Stadt Hadamar

<b>Produktbeschreibung Produkt 136920 Wasserläufe, Wasserbau, wasserbauliche Anlagen</b>		
Stadt Hadamar		
Produktbereich	13	Natur- und Landschaftspflege
Produktgruppe	1369	Öffentliche Gewässer / Wasserbauliche Anlagen
Produkt	136920	Wasserläufe, Wasserbau, wasserbauliche Anlagen
<b>Produktinformation</b>		
Kurzbeschreibung	Unterhaltung Wasserläufe und Gewässer, Hochwasserschutz	

## Haushaltsplan 2020-2021 Stadt Hadamar

Teilergebnishaushalt Produkt 136920 Wasserläufe, Wasserbau, wasserbauliche Anlagen							
Stadt Hadamar							
Nr.	Bezeichnung	Ergebnis 2018	Ansatz 2019	Ansatz 2020	Ansatz 2021	Plan 2022	Plan 2023
	Ordentliche Erträge						
01	Privatrechtliche Leistungsentgelte	-1.626,00	-1.630,00	-1.630,00	-1.630,00	-1.630,00	-1.630,00
02	Öffentlich-rechtliche Leistungsentgelte						
03	Kostensatzleistungen und -erstattungen						
04	Bestandsveränderungen und aktivierte Eigenleistungen						
05	Steuern und steuerähnliche Erträge einschl. Erträge aus gesetzlichen Umlagen						
06	Erträge aus Transferleistungen						
07	Erträge aus Zuweisungen und Zuschüssen für lfd. Zwecke und allgemeine Umlagen		-15.000,00	-12.000,00	-12.000,00	-12.000,00	-12.000,00
08	Erträge aus der Auflösung von Sonderposten aus Investitionszuweisungen, -zuschüssen und Investitionsbeiträgen	-5.253,00	-5.253,00	-5.253,00	-5.253,00	-5.254,00	-5.252,93
09	Sonstige ordentliche Erträge						
10	Summe der ordentlichen Erträge (Nr. 1 bis 9)	-6.879,00	-21.883,00	-18.883,00	-18.883,00	-18.884,00	-18.882,93
	Ordentliche Aufwendungen						
11	Personalaufwendungen						
12	Versorgungsaufwendungen						
13	Aufwendungen für Sach- und Dienstleistungen	8.892,76	21.650,00	21.000,00	21.000,00	21.000,00	21.000,00
14	Abschreibungen						
15	Aufwendungen für Zuweisungen und Zuschüsse sowie besondere Finanzaufwendungen						
16	Steueraufwendungen einschl. Aufwendungen aus gesetzlichen Umlageverpflichtungen						
17	Transferaufwendungen						
18	Sonstige ordentliche Aufwendungen						
19	Summe der ordentlichen Aufwendungen (Nr. 11 bis 18)	8.892,76	21.650,00	21.000,00	21.000,00	21.000,00	21.000,00
20	Verwaltungsergebnis (Nr. 10 ./ Nr. 19)	2.013,76	-233,00	2.117,00	2.117,00	2.116,00	2.117,07
21	Finanzerträge						
22	Finanzaufwendungen						
23	Finanzergebnis (Nr. 21 bis Nr. 22)						
24	Ordentliches Ergebnis (Verwaltungsergebnis und Finanzergebnis Nr. 20 und Nr. 23)	2.013,76	-233,00	2.117,00	2.117,00	2.116,00	2.117,07
25	Außerordentliche Erträge						
26	Außerordentliche Aufwendungen						
27	Außerordentliches Ergebnis (Nr. 25 ./ Nr. 26)						
28	Jahresergebnis vor internen Leistungsbeziehungen	2.013,76	-233,00	2.117,00	2.117,00	2.116,00	2.117,07
	(ordentliches Ergebnis und außerordentliches Ergebnis Nr. 24 und Nr. 27)						
29	Erlöse der internen Leistungsbeziehungen						
30	Kosten der internen Leistungsbeziehungen		37.100,00	22.300,00	22.600,00	23.000,00	23.300,00
31	Ergebnis der internen Leistungsbeziehungen		37.100,00	22.300,00	22.600,00	23.000,00	23.300,00
32	Jahresergebnis nach internen Leistungsbeziehungen	2.013,76	36.867,00	24.417,00	24.717,00	25.116,00	25.417,07

## Haushaltsplan 2020-2021 Stadt Hadamar

Teilfinanzhaushalt Produkt 136920 Wasserläufe, Wasserbau, wasserbauliche Anlagen							
Stadt Hadamar							
Nr.	Bezeichnung	Ergebnis 2018	Ansatz 2019	Ansatz 2020	Ansatz 2021	Plan 2022	Plan 2023
	Einzahlungen aus Investitionstätigkeit						
20	+ Einz. aus Investitionszuweis. und Zuschüssen sowie aus Investitionsbeiträgen			256.000,00	190.000,00		
21	+ Einz. aus Abgängen von Vermögensgegenständen des Sachanlagevermögens						
	und des immateriellen Anlagevermögens						
22	+ Einz. aus Abgängen von Vermögensgegenständen des Finanzanlagevermögens						
	Einzahlungen aus Finanzierungstätigkeit						
31	+ Einz. aus der Aufnahme von Krediten und wirtschaftlich vergleichbaren Vorgängen						
	für Investitionen						
	Summe			256.000,00	190.000,00		
	Auszahlungen aus Investitionstätigkeit						
24A	- Ausz. aus gewährten Investitionszuweisungen und -zuschüssen						
24	- Ausz. für den Erwerb von Grundstücken und Gebäuden			-335.000,00	-150.000,00		
25	- Ausz. für Baumaßnahmen						
26	- Ausz. für Investitionen in das sonst. Sachanlagevermögen und immat. Anlagever.						
27	- Ausz. für Investitionen in das Finanzanlagevermögen						
	Auszahlungen aus Finanzierungstätigkeit						
32	- Auszahlungen für die Tilgung von Krediten und wirtschaftlich vergl. Vorgängen						
	für Investitionen						
	Summe			-335.000,00	-150.000,00		
	Saldo (Einzahlungen ./- Auszahlungen)			-79.000,00	40.000,00		

## Haushaltsplan 2020-2021 Stadt Hadamar

Teilergebnishaushalt Kostenstelle 13692001 Gewässer							
Stadt Hadamar							
Nr.	Bezeichnung	Ergebnis 2018	Ansatz 2019	Ansatz 2020	Ansatz 2021	Plan 2022	Plan 2023
01	Privatrechtliche Leistungsentgelte	-1.626,00	-1.630,00	-1.630,00	-1.630,00	-1.630,00	-1.630,00
5004000	Umsatzerlöse aus Überlassung von Rechten	-1.626,00	-1.630,00	-1.630,00	-1.630,00	-1.630,00	-1.630,00
07	Erträge aus Zuweisungen und Zuschüssen für lfd. Zwecke und allgemeine Umlagen		-15.000,00	-12.000,00	-12.000,00	-12.000,00	-12.000,00
5421000	Zuweisungen für lfd Zwecke vom Land		-15.000,00	-12.000,00	-12.000,00	-12.000,00	-12.000,00
08	Erträge aus der Auflösung von Sonderposten aus Investitionszuweisungen,	-5.253,00	-5.253,00	-5.253,00	-5.253,00	-5.254,00	-5.252,93
5460100	Erträge Auflös SOPO Invest vom öffentl Bereich	-5.253,00	-5.253,00	-5.253,00	-5.253,00	-5.254,00	-5.252,93
10	Summe der ordentlichen Erträge (Nr. 1 bis 9)	-6.879,00	-21.883,00	-18.883,00	-18.883,00	-18.884,00	-18.882,93
13	Aufwendungen für Sach- und Dienstleistungen	8.892,76	21.650,00	21.000,00	21.000,00	21.000,00	21.000,00
6061000	Materialaufw. für Gebäude u. Außenanlagen	2.444,99	1.000,00	1.000,00	1.000,00	1.000,00	1.000,00
6161000	Instandh. Gebäude, Außenanl. (Bauunterhaltung)	5.806,61	20.000,00	20.000,00	20.000,00	20.000,00	20.000,00
6832000	Telefonkosten	641,16	650,00				
19	Summe der ordentlichen Aufwendungen (Nr. 11 bis 18)	8.892,76	21.650,00	21.000,00	21.000,00	21.000,00	21.000,00
20	Verwaltungsergebnis (Nr. 10 ././ Nr. 19)	2.013,76	-233,00	2.117,00	2.117,00	2.116,00	2.117,07
24	Ordentliches Ergebnis (Verwaltungsergebnis und Finanzergebnis Nr. 20 und Nr. 23)	2.013,76	-233,00	2.117,00	2.117,00	2.116,00	2.117,07
28	Jahresergebnis vor internen Leistungsbeziehungen	2.013,76	-233,00	2.117,00	2.117,00	2.116,00	2.117,07
30	Kosten der internen Leistungsbeziehungen		37.100,00	22.300,00	22.600,00	23.000,00	23.300,00
9100010	Bauhof Aufwand ILV		37.100,00	22.300,00	22.600,00	23.000,00	23.300,00
31	Ergebnis der internen Leistungsbeziehungen		37.100,00	22.300,00	22.600,00	23.000,00	23.300,00
32	Jahresergebnis nach internen Leistungsbeziehungen	2.013,76	36.867,00	24.417,00	24.717,00	25.116,00	25.417,07

**Erläuterungen - Teilergebnishaushalt Kostenstelle 13692001 Gewässer**

**Erläuterungen zu Sachkonto 5004000**  
 HH.2020 ff.:  
 Fischereipachten

**Erläuterungen zu Sachkonto 5421000**  
 HH.2020:  
 12.000 € Zuweisung des Landes zu durchgeführten Unterhaltungsmaßnahmen am Elbbach

**Erläuterungen zu Sachkonto 5421000**  
 HH.2021:  
 12.000 € Zuweisung des Landes zu durchgeführten Unterhaltungsmaßnahmen am Elbbach

**Erläuterungen zu Sachkonto 6061000**  
 HH.2020 ff.:  
 1.000 € p.a. Aufwand durch die Auferlegung der Unterhaltung von Straßendurchlässen an Wirtschaftswegen

**Erläuterungen zu Sachkonto 6161000**  
 HH.2020:  
 20.000 € Aufwand für Unterhaltungsmaßnahmen am Elbbach  
 (siehe hierzu SK 5421000)

**Erläuterungen zu Sachkonto 6161000**

## Haushaltsplan 2020-2021 Stadt Hadamar

HH.2021:

20.000 € Aufwand für Unterhaltungsmaßnahmen am Elbbach  
(siehe hierzu SK 5421000)

## Haushaltsplan 2020-2021 Stadt Hadamar

Teilfinanzhaushalt Kostenstelle 13692001 Gewässer							
Stadt Hadamar							
Nr.	Bezeichnung	Ergebnis 2018	Ansatz 2019	Ansatz 2020	Ansatz 2021	Plan 2022	Plan 2023
	Einzahlungen aus Investitionstätigkeit						
20	+ Einz. aus Investitionszuweis. und Zuschüssen sowie aus Investitionsbeiträgen			256.000,00	190.000,00		
21	+ Einz. aus Abgängen von Vermögensgegenständen des Sachanlagevermögens						
	und des immateriellen Anlagevermögens						
22	+ Einz. aus Abgängen von Vermögensgegenständen des Finanzanlagevermögens						
	Einzahlungen aus Finanzierungstätigkeit						
31	+ Einz. aus der Aufnahme von Krediten und wirtschaftlich vergleichbaren Vorgängen						
	für Investitionen						
	Summe			256.000,00	190.000,00		
	Auszahlungen aus Investitionstätigkeit						
24A	- Ausz. aus gewährten Investitionszuweisungen und -zuschüssen						
24	- Ausz. für den Erwerb von Grundstücken und Gebäuden			-335.000,00	-150.000,00		
25	- Ausz. für Baumaßnahmen						
26	- Ausz. für Investitionen in das sonst. Sachanlagevermögen und immat. Anlagever.						
27	- Ausz. für Investitionen in das Finanzanlagevermögen						
	Auszahlungen aus Finanzierungstätigkeit						
32	- Auszahlungen für die Tilgung von Krediten und wirtschaftlich vergl. Vorgängen						
	für Investitionen						
	Summe			-335.000,00	-150.000,00		
	Saldo (Einzahlungen ./- Auszahlungen)			-79.000,00	40.000,00		



## Haushaltsplan 2020-2021 Stadt Hadamar

Investitionen Kostenstelle 13692001 Gewässer							
Stadt Hadamar							
Nr. Bezeichnung	Jahres- ergebnis 2018	Ansatz 2019	Ansatz 2020	Ansatz 2021	Verpflichtungs- Ermächtigungen	Finanzplan 2022 2023	Bisher bereitgestellt
I136920-01 NH. Dorfbach - Neuerrohrung in der Dorfbachstraße							-128.000,00
I136920-02 H. Elbbach-Mauer Bereich Hedwig-Siebert-Anlage							-200.000,00
I136920-03 H. Elbbach- Stützmauer Bereich Kirchgasse							-10.000,00
I136920-04 Salzbach - Herstellung der Durchlässigkeit							-80.000,00
I136920-05 HAD.Kernstadt - Weiherbach Verrohrung			-285.000,00				-285.000,00
I136920-06 HAD. Weiherbach - Hochwasserschutz			-50.000,00	-150.000,00			-50.000,00
Z136920-01 Zuwendung des Landes - Neuerrohrung Dorfbach NH.							96.000,00
Z136920-02 Zuweisung Land - Maßnahme Mauer am Elbbach							170.000,00
Z136920-03 Zuweisung Land - Maßnahme Herstellung Salzbach							68.000,00
Z136920-04 Landeszuweisung HESSENKASSE -Weiherbach Verrohrg.			256.000,00				256.000,00
Z136920-05 Landeszuweisung - Regenrückhaltung Weiherbach				190.000,00			
<b>Erläuterungen - Investitionen Kostenstelle 13692001 Gewässer</b>							
HAD.Kernstadt - Weiherbach Verrohrung							
HH.2020:							
285.000 € Kosten für die Verrohrung des Weiherbaches in der Kernstadt							
HAD. Weiherbach - Hochwasserschutz							
HH.2020-2021:							
200.000 € Hochwasserschutz Regenrückhaltung Weiherbach Kernstadt							
50.000 € HHj. 2020 Anlauf							
150.000 € HHJ. 2021 Rest							
Landeszuweisung HESSENKASSE -Weiherbach Verrohrg.							
HH.2020:							
256.000 € Landeszuweisung HESSENKASSE							
zur Maßnahme Verrohrung Weiherbach							
Landeszuweisung - Regenrückhaltung Weiherbach							
HH.2021:							
190.000 € Landeszuweisung zum Hochwasserschutz Weiherbach Regenrückhaltung							

## Haushaltsplan 2020-2021 Stadt Hadamar

Teilergebnishaushalt Produktgruppe 1375 Friedhofs- und Bestattungswesen							
Stadt Hadamar							
Nr.	Bezeichnung	Ergebnis 2018	Ansatz 2019	Ansatz 2020	Ansatz 2021	Plan 2022	Plan 2023
	Ordentliche Erträge						
01	Privatrechtliche Leistungsentgelte		-500,00				
02	Öffentlich-rechtliche Leistungsentgelte	-234.885,50	-268.000,00	-276.000,00	-276.000,00	-276.000,00	-276.000,00
03	Kostensatzleistungen und -erstattungen	-1.175,40	-700,00	-700,00	-700,00	-700,00	-700,00
04	Bestandsveränderungen und aktivierte Eigenleistungen						
05	Steuern und steuerähnliche Erträge einschl. Erträge aus gesetzlichen Umlagen						
06	Erträge aus Transferleistungen						
07	Erträge aus Zuweisungen und Zuschüssen für lfd. Zwecke und allgemeine Umlagen						
08	Erträge aus der Auflösung von Sonderposten aus Investitionszuweisungen, -zuschüssen und Investitionsbeiträgen						
09	Sonstige ordentliche Erträge						
10	Summe der ordentlichen Erträge (Nr. 1 bis 9)	-236.060,90	-269.200,00	-276.700,00	-276.700,00	-276.700,00	-276.700,00
	Ordentliche Aufwendungen						
11	Personalaufwendungen	1.981,04		2.100,00	2.300,00	2.300,00	2.300,00
12	Versorgungsaufwendungen						
13	Aufwendungen für Sach- und Dienstleistungen	92.286,20	78.950,00	176.550,00	176.650,00	95.150,00	95.150,00
14	Abschreibungen	33.433,27	20.841,00	29.296,00	29.298,00	29.289,00	29.085,61
15	Aufwendungen für Zuweisungen und Zuschüsse sowie besondere Finanzaufwendungen						
16	Steueraufwendungen einschl. Aufwendungen aus gesetzlichen Umlageverpflichtungen						
17	Transferaufwendungen						
18	Sonstige ordentliche Aufwendungen						
19	Summe der ordentlichen Aufwendungen (Nr. 11 bis 18)	127.700,51	99.791,00	207.946,00	208.248,00	126.739,00	126.535,61
20	Verwaltungsergebnis (Nr. 10 ./ Nr. 19)	-108.360,39	-169.409,00	-68.754,00	-68.452,00	-149.961,00	-150.164,39
21	Finanzerträge						
22	Finanzaufwendungen						
23	Finanzergebnis (Nr. 21 bis Nr. 22)						
24	Ordentliches Ergebnis (Verwaltungsergebnis und Finanzergebnis Nr. 20 und Nr. 23)	-108.360,39	-169.409,00	-68.754,00	-68.452,00	-149.961,00	-150.164,39
25	Außerordentliche Erträge						
26	Außerordentliche Aufwendungen						
27	Außerordentliches Ergebnis (Nr. 25 ./ Nr. 26)						
28	Jahresergebnis vor internen Leistungsbeziehungen	-108.360,39	-169.409,00	-68.754,00	-68.452,00	-149.961,00	-150.164,39
	(ordentliches Ergebnis und außerordentliches Ergebnis Nr. 24 und Nr. 27)						
29	Erlöse der internen Leistungsbeziehungen						
30	Kosten der internen Leistungsbeziehungen		357.900,00	262.600,00	266.500,00	270.500,00	274.500,00
31	Ergebnis der internen Leistungsbeziehungen		357.900,00	262.600,00	266.500,00	270.500,00	274.500,00
32	Jahresergebnis nach internen Leistungsbeziehungen	-108.360,39	188.491,00	193.846,00	198.048,00	120.539,00	124.335,61

## Haushaltsplan 2020-2021 Stadt Hadamar

<b>Produktbeschreibung Produkt 137530 Friedhofs- und Bestattungswesen</b>		
Stadt Hadamar		
Produktbereich	13	Natur- und Landschaftspflege
Produktgruppe	1375	Friedhofs- und Bestattungswesen
Produkt	137530	Friedhofs- und Bestattungswesen
<b>Produktinformation</b>		
Kurzbeschreibung	Betrieb von Friedhöfen und Leichenhallen, Bestattungen	

## Haushaltsplan 2020-2021 Stadt Hadamar

Teilergebnishaushalt Produkt 137530 Friedhofs- und Bestattungswesen							
Stadt Hadamar							
Nr.	Bezeichnung	Ergebnis 2018	Ansatz 2019	Ansatz 2020	Ansatz 2021	Plan 2022	Plan 2023
	Ordentliche Erträge						
01	Privatrechtliche Leistungsentgelte		-500,00				
02	Öffentlich-rechtliche Leistungsentgelte	-234.885,50	-268.000,00	-276.000,00	-276.000,00	-276.000,00	-276.000,00
03	Kostensatzleistungen und -erstattungen	-1.175,40	-700,00	-700,00	-700,00	-700,00	-700,00
04	Bestandsveränderungen und aktivierte Eigenleistungen						
05	Steuern und steuerähnliche Erträge einschl. Erträge aus gesetzlichen Umlagen						
06	Erträge aus Transferleistungen						
07	Erträge aus Zuweisungen und Zuschüssen für lfd. Zwecke und allgemeine Umlagen						
08	Erträge aus der Auflösung von Sonderposten aus Investitionszuweisungen, -zuschüssen und Investitionsbeiträgen						
09	Sonstige ordentliche Erträge						
10	Summe der ordentlichen Erträge (Nr. 1 bis 9)	-236.060,90	-269.200,00	-276.700,00	-276.700,00	-276.700,00	-276.700,00
	Ordentliche Aufwendungen						
11	Personalaufwendungen	1.981,04		2.100,00	2.300,00	2.300,00	2.300,00
12	Versorgungsaufwendungen						
13	Aufwendungen für Sach- und Dienstleistungen	92.286,20	78.950,00	176.550,00	176.650,00	95.150,00	95.150,00
14	Abschreibungen	33.433,27	20.841,00	29.296,00	29.298,00	29.289,00	29.085,61
15	Aufwendungen für Zuweisungen und Zuschüsse sowie besondere Finanzaufwendungen						
16	Steueraufwendungen einschl. Aufwendungen aus gesetzlichen Umlageverpflichtungen						
17	Transferaufwendungen						
18	Sonstige ordentliche Aufwendungen						
19	Summe der ordentlichen Aufwendungen (Nr. 11 bis 18)	127.700,51	99.791,00	207.946,00	208.248,00	126.739,00	126.535,61
20	Verwaltungsergebnis (Nr. 10 ./ Nr. 19)	-108.360,39	-169.409,00	-68.754,00	-68.452,00	-149.961,00	-150.164,39
21	Finanzerträge						
22	Finanzaufwendungen						
23	Finanzergebnis (Nr. 21 bis Nr. 22)						
24	Ordentliches Ergebnis (Verwaltungsergebnis und Finanzergebnis Nr. 20 und Nr. 23)	-108.360,39	-169.409,00	-68.754,00	-68.452,00	-149.961,00	-150.164,39
25	Außerordentliche Erträge						
26	Außerordentliche Aufwendungen						
27	Außerordentliches Ergebnis (Nr. 25 ./ Nr. 26)						
28	Jahresergebnis vor internen Leistungsbeziehungen	-108.360,39	-169.409,00	-68.754,00	-68.452,00	-149.961,00	-150.164,39
	(ordentliches Ergebnis und außerordentliches Ergebnis Nr. 24 und Nr. 27)						
29	Erlöse der internen Leistungsbeziehungen						
30	Kosten der internen Leistungsbeziehungen		357.900,00	262.600,00	266.500,00	270.500,00	274.500,00
31	Ergebnis der internen Leistungsbeziehungen		357.900,00	262.600,00	266.500,00	270.500,00	274.500,00
32	Jahresergebnis nach internen Leistungsbeziehungen	-108.360,39	188.491,00	193.846,00	198.048,00	120.539,00	124.335,61

## Haushaltsplan 2020-2021 Stadt Hadamar

Teilfinanzhaushalt Produkt 137530 Friedhofs- und Bestattungswesen							
Stadt Hadamar							
Nr.	Bezeichnung	Ergebnis 2018	Ansatz 2019	Ansatz 2020	Ansatz 2021	Plan 2022	Plan 2023
	Einzahlungen aus Investitionstätigkeit						
20	+ Einz. aus Investitionszuweis. und Zuschüssen sowie aus Investitionsbeiträgen				90.000,00		
21	+ Einz. aus Abgängen von Vermögensgegenständen des Sachanlagevermögens						
	und des immateriellen Anlagevermögens						
22	+ Einz. aus Abgängen von Vermögensgegenständen des Finanzanlagevermögens						
	Einzahlungen aus Finanzierungstätigkeit						
31	+ Einz. aus der Aufnahme von Krediten und wirtschaftlich vergleichbaren Vorgängen						
	für Investitionen						
	Summe				90.000,00		
	Auszahlungen aus Investitionstätigkeit						
24A	- Ausz. aus gewährten Investitionszuweisungen und -zuschüssen						
24	- Ausz. für den Erwerb von Grundstücken und Gebäuden	-52.998,54	-31.000,00	-38.000,00	-148.000,00	-25.000,00	-25.000,00
25	- Ausz. für Baumaßnahmen						
26	- Ausz. für Investitionen in das sonst. Sachanlagevermögen und immat. Anlagever.	-2.063,10	-2.000,00	-25.000,00	-2.000,00	-2.000,00	-2.000,00
27	- Ausz. für Investitionen in das Finanzanlagevermögen						
	Auszahlungen aus Finanzierungstätigkeit						
32	- Auszahlungen für die Tilgung von Krediten und wirtschaftlich vergl. Vorgängen						
	für Investitionen						
	Summe	-55.061,64	-33.000,00	-63.000,00	-150.000,00	-27.000,00	-27.000,00
	Saldo (Einzahlungen ./ Auszahlungen)	-55.061,64	-33.000,00	-63.000,00	-60.000,00	-27.000,00	-27.000,00

## Haushaltsplan 2020-2021 Stadt Hadamar

Teilergebnishaushalt Kostenstelle 13753099 Friedhöfe allgem.							
Stadt Hadamar							
Nr.	Bezeichnung	Ergebnis 2018	Ansatz 2019	Ansatz 2020	Ansatz 2021	Plan 2022	Plan 2023
01	Privatrechtliche Leistungsentgelte		-500,00				
5060000	Umsatzerlöse aus Handelswaren		-500,00				
02	Öffentlich-rechtliche Leistungsentgelte	-234.885,50	-268.000,00	-276.000,00	-276.000,00	-276.000,00	-276.000,00
5101000	öffentlich rechtliche Verwaltungsgebühren	-3.489,00	-8.000,00	-6.000,00	-6.000,00	-6.000,00	-6.000,00
5110010	Benutzungsgebühren-NUR FRIEDHÖFE!!!	-62.704,16	-50.000,00	-60.000,00	-60.000,00	-60.000,00	-60.000,00
5110000	öffentlich rechtliche Benutzungsgebühren	-168.692,34	-210.000,00	-210.000,00	-210.000,00	-210.000,00	-210.000,00
03	Kostensersatzleistungen und -erstattungen	-1.175,40	-700,00	-700,00	-700,00	-700,00	-700,00
5480100	Kostenerstattungen vom Bund	-190,00	-200,00	-200,00	-200,00	-200,00	-200,00
5481000	Kostenerstattungen vom Land	-485,40	-500,00	-500,00	-500,00	-500,00	-500,00
5488000	Kostenerstattungen von übrigen Bereichen	-500,00					
10	Summe der ordentlichen Erträge (Nr. 1 bis 9)	-236.060,90	-269.200,00	-276.700,00	-276.700,00	-276.700,00	-276.700,00
11	Personalaufwendungen	1.981,04		2.100,00	2.300,00	2.300,00	2.300,00
6420000	Beiträge z. Berufsgenossenschaft u. Unfallvers.	1.981,04		2.100,00	2.300,00	2.300,00	2.300,00
13	Aufwendungen für Sach- und Dienstleistungen	91.547,63	78.950,00	176.550,00	176.650,00	95.150,00	95.150,00
6010100	Aufw. für Büromat. u. Drucks. d. Verw. u. ähnl. Ei	1.197,30	500,00	1.000,00	1.000,00	1.000,00	1.000,00
6051000	Strom	4.068,29	5.000,00	5.000,00	5.000,00	5.000,00	5.000,00
6055000	Treibstoffe	2.251,65	3.000,00	3.000,00	3.000,00	3.000,00	3.000,00
6056000	Wasser	2.618,82	2.600,00	2.600,00	2.600,00	2.600,00	2.600,00
6057000	Abwasser	740,88	800,00	800,00	800,00	800,00	800,00
6061000	Materialaufw. für Gebäude u. Außenanlagen	12.089,72	12.000,00	12.000,00	14.500,00	12.000,00	12.000,00
6063000	Materialaufw. für Einrichtungen und Ausstattungen	422,52	550,00	500,00	500,00	500,00	500,00
6069000	sonstiger Aufw. für Reparatur u. Instandhaltung		1.000,00	1.000,00	1.000,00	1.000,00	1.000,00
6070000	Aufw. für Berufskleidung, Arbeitsschutzmittel	464,86	500,00	750,00	750,00	750,00	750,00
6081000	Reinigungsmaterial	103,96					
6139000	sonstige weitere Fremdleistungen	54.923,78	50.000,00	60.000,00	60.000,00	60.000,00	60.000,00
6161000	Instandh. Gebäude, Außenanl. (Bauunterhaltung)	2.222,06		58.400,00	79.000,00		
6162000	Instandh. von techn. Anlagen in Betriebsbauten		2.400,00	25.400,00	2.400,00	2.400,00	2.400,00
6169000	sonstige Fremdinstandhaltung	9.766,33					
6173000	Fremdreinigung	119,00		5.500,00	5.500,00	5.500,00	5.500,00
6701000	Mieten, Pachten, Erbbauzinsen	15,00					
6820000	Porto und Versandkosten	17,50					
6900100	Beiträge f. Gebäudebezogene Versicherungen	449,27	500,00	500,00	500,00	500,00	500,00
6910000	Beitr. Wirtschaftsverb. & Berufsvertr, sonst. Vere	76,69	100,00	100,00	100,00	100,00	100,00
14	Abschreibungen	32.810,27	20.495,00	28.673,00	28.673,00	28.667,00	28.464,16
6620000	Abschr. Gebäude u. -einr., SachAnlag., InfrStrktV	21.835,04	20.202,00	28.170,00	28.170,00	28.174,00	28.171,56
6642000	Abschr. auf Betriebsausstattung	503,00	293,00	503,00	503,00	493,00	292,60
6672000	Einzelwertberichtigung	10.472,23					
19	Summe der ordentlichen Aufwendungen (Nr. 11 bis 18)	126.338,94	99.445,00	207.323,00	207.623,00	126.117,00	125.914,16
20	Verwaltungsergebnis (Nr. 10 ././ Nr. 19)	-109.721,96	-169.755,00	-69.377,00	-69.077,00	-150.583,00	-150.785,84
24	Ordentliches Ergebnis (Verwaltungsergebnis und Finanzergebnis Nr. 20 und Nr. 23)	-109.721,96	-169.755,00	-69.377,00	-69.077,00	-150.583,00	-150.785,84
28	Jahresergebnis vor internen Leistungsbeziehungen	-109.721,96	-169.755,00	-69.377,00	-69.077,00	-150.583,00	-150.785,84
30	Kosten der internen Leistungsbeziehungen		357.900,00	262.600,00	266.500,00	270.500,00	274.500,00

## Haushaltsplan 2020-2021 Stadt Hadamar

### Teilergebnishaushalt Kostenstelle 13753099 Friedhöfe allgem.

Stadt Hadamar

Nr.	Bezeichnung	Ergebnis 2018	Ansatz 2019	Ansatz 2020	Ansatz 2021	Plan 2022	Plan 2023
9100010	Bauhof Aufwand ILV		338.400,00	240.600,00	244.200,00	247.900,00	251.600,00
9100110	Verwaltung Aufwand ILV		19.500,00	22.000,00	22.300,00	22.600,00	22.900,00
31	Ergebnis der internen Leistungsbeziehungen		357.900,00	262.600,00	266.500,00	270.500,00	274.500,00
32	Jahresergebnis nach internen Leistungsbeziehungen	-109.721,96	188.145,00	193.223,00	197.423,00	119.917,00	123.714,16

### Erläuterungen - Teilergebnishaushalt Kostenstelle 13753099 Friedhöfe allgem.

#### Erläuterungen zu Sachkonto 5110010

HH.2020 ff.:

60.000 € p.a. Rückläufe der Kosten für Graböffnungen und -schließungen  
(siehe SK 6139000)

#### Erläuterungen zu Sachkonto 5480100

2020 ff.:

200 € p.a. Erstattung für die Pflege von Kriegsgräbern

#### Erläuterungen zu Sachkonto 5481000

HH.2020 ff.:

500 € jährliche Pflegepauschale für die Sicherung und Betreuung jüdischer Friedhöfe

#### Erläuterungen zu Sachkonto 6061000

HH.2021:

14.500 € davon:

12.000 € regulärer Bedarf

2.500 € Herzenbergfriedhof Trauerhalle Innenanstrich (Bauhof)

#### Erläuterungen zu Sachkonto 6070000

HH.2020 ff.:

Anpassung der Kosten für Berufsbekleidung aufgrund gesteigener Bekleidungskosten  
sowie Erhöhung des Zuschusses bei Arbeitsschuhen von 60 € auf 90 €

#### Erläuterungen zu Sachkonto 6139000

HH.2020 ff.:

60.000 € p.a. Fremdvergabe Friedhofswesen

(Grabaushebungen und -schließungen etc.)

#### Erläuterungen zu Sachkonto 6161000

HH.2020:

58.400 € davon:

10.000 € Herzenbergfriedhof Trauerhalle Fenster, Eingangstür, Nebeneingang

10.000 € NZ. Friedhof Natursteinpflaster vor südlicher Treppe

13.200 € NZ. Friedhof Treppe (klein)

15.200 € NZ. Friedhof Treppe (klein)

10.000 € Had.Alter Friedhof - Herrichtung Friedwald

#### Erläuterungen zu Sachkonto 6161000

HH.2021:

79.000 € davon:

23.000 € Herzenbergfriedhof Halle Außenanstrich

40.000 € NZ. Friedhof Mauerabdeckung

16.000 € OZ. Trauerhalle Außenanstrich

#### Erläuterungen zu Sachkonto 6162000

## Haushaltsplan 2020-2021 Stadt Hadamar

HH.2020:

25.400 € davon:

- 2.400 € Kühlanlagen Friedhöfe - jährliche Wartung á 300 €
- 5.000 € Herzenbergfriedhof Erneuerung Kühlkammern (Restbedarf)
- 8.000 € NH. Trauerhalle Erneuerung Kühlkammer
- 5.000 € NZ. Trauerhalle Erneuerung Kühlaggregat
- 5.000 € OZ. Trauerhalle Erneuerung Kühlaggregat

Erläuterungen zu Sachkonto 6162000

HH.2021:

- 2.400 € Kühlanlagen Friedhöfe - jährliche Wartung á 300 €

Erläuterungen zu Sachkonto 6173000

HH.2020 ff.:

- 5.500 € Fremdreinigung aller Trauerhallen



## Haushaltsplan 2020-2021 Stadt Hadamar

Teilfinanzhaushalt Kostenstelle 13753099 Friedhöfe allgem.							
Stadt Hadamar							
Nr.	Bezeichnung	Ergebnis 2018	Ansatz 2019	Ansatz 2020	Ansatz 2021	Plan 2022	Plan 2023
	Einzahlungen aus Investitionstätigkeit						
20	+ Einz. aus Investitionszuweis. und Zuschüssen sowie aus Investitionsbeiträgen				90.000,00		
21	+ Einz. aus Abgängen von Vermögensgegenständen des Sachanlagevermögens						
	und des immateriellen Anlagevermögens						
22	+ Einz. aus Abgängen von Vermögensgegenständen des Finanzanlagevermögens						
	Einzahlungen aus Finanzierungstätigkeit						
31	+ Einz. aus der Aufnahme von Krediten und wirtschaftlich vergleichbaren Vorgängen						
	für Investitionen						
	Summe				90.000,00		
	Auszahlungen aus Investitionstätigkeit						
24A	- Ausz. aus gewährten Investitionszuweisungen und -zuschüssen						
24	- Ausz. für den Erwerb von Grundstücken und Gebäuden	-52.998,54	-31.000,00	-38.000,00	-148.000,00	-25.000,00	-25.000,00
25	- Ausz. für Baumaßnahmen						
26	- Ausz. für Investitionen in das sonst. Sachanlagevermögen und immat. Anlagever.	-2.063,10	-2.000,00	-25.000,00	-2.000,00	-2.000,00	-2.000,00
27	- Ausz. für Investitionen in das Finanzanlagevermögen						
	Auszahlungen aus Finanzierungstätigkeit						
32	- Auszahlungen für die Tilgung von Krediten und wirtschaftlich vergl. Vorgängen						
	für Investitionen						
	Summe	-55.061,64	-33.000,00	-63.000,00	-150.000,00	-27.000,00	-27.000,00
	Saldo (Einzahlungen ./- Auszahlungen)	-55.061,64	-33.000,00	-63.000,00	-60.000,00	-27.000,00	-27.000,00

## Haushaltsplan 2020-2021 Stadt Hadamar

Investitionen Kostenstelle 13753099 Friedhöfe allgem.							
Stadt Hadamar							
Nr. Bezeichnung	Jahres- ergebnis 2018	Ansatz 2019	Ansatz 2020	Ansatz 2021	Verpflichtungs- Ermächtigungen	Finanzplan 2022 2023	Bisher bereitgestellt
I137530-01 Friedhöfe	-1.014,60	-2.000,00	-2.000,00	-2.000,00		-2.000,00 -2.000,00	-50.400,00
I137530-02 Urnenwände und Urnenstelen Friedhöfe Stadtgebiet	-33.686,52	-26.000,00	-33.000,00	-33.000,00		-20.000,00 -20.000,00	-154.900,00
I137530-03 Friedhöfe - Mobile Lautsprecheranlage							-2.800,00
I137530-04 Friedhof Oberzeuzheim							-42.500,00
I137530-05 Friedhof Niederzeuzheim	-1.863,86						-60.000,00
I137530-06 Friedhof Niederhadamar							-60.000,00
I137530-07 Friedhof Hadamar Herzenbergfriedhof	-59,29						-59.500,00
I137530-08 Friedhof Oberweyer	-13.090,00						-20.000,00
I137530-09 Friedhof Niederweyer							-18.000,00
I137530-10 Friedhof Steinbach	-2.066,19						-30.000,00
I137530-11 Friedhof Steinbach - Lautsprecheranlage							-2.000,00
I137530-12 Grabmale Sozialgrabfelder		-5.000,00	-5.000,00	-5.000,00		-5.000,00 -5.000,00	-25.000,00
I137530-13 HAD.Alter Friedhof - Zentrale Wasserstelle							-4.500,00
I137530-14 Friedhof OZ. - Lautsprecher Friedhofshalle	-1.048,50						-1.500,00
I137530-15 Alter Friedhof HAD. - Neugestaltung	-2.232,68						-42.000,00
I137530-16 Friedhöfe - Herrichtung/Einrichtung Friedwald				-10.000,00			
I137530-17 EDV-Programm GeoAS Friedhof			-23.000,00				-23.000,00
I137530-18 Friedhof Steinbach - Trauerhalle Sanierg. Toilette				-100.000,00			
Z137530-01 Landeszuweisung HESSENKASSE -STB.Friedhof Trauerh.				90.000,00			

Erläuterungen - Investitionen Kostenstelle 13753099 Friedhöfe allgem.
<p><b>Friedhöfe</b></p> <p>HH.2020 und 2021:</p> <p>Arbeitsgeräte und Maschinen für Friedhöfe</p> <p>2020: 2.000 €</p> <p>2021: 2.000 €</p> <p>Urnenwände und Urnenstelen Friedhöfe Stadtgebiet</p> <p>HH.2020 und 2021:</p> <p>Erweiterung Stelenanlagen</p> <p>2020: 33.000 €</p> <p>2021: 33.000 €</p> <p>Grabmale Sozialgrabfelder</p> <p>HH.2020 und 2021:</p> <p>5.000 € p.a. Kosten für Grabmale Sozialgrabfeld</p> <p>Friedhöfe - Herrichtung/Einrichtung Friedwald</p> <p>HH.2021:</p> <p>10.000 € Mittel zur Herrichtung/Einrichtung eines Friedwaldes</p> <p>EDV-Programm GeoAS Friedhof</p> <p>HH.2020:</p>

## Haushaltsplan 2020-2021 Stadt Hadamar

### Erläuterungen - Investitionen Kostenstelle 13753099 Friedhöfe allgem.

EDV-Ausstattung Friedhofsverwaltung - Anschaffung EDV-Programm GeoAS Friedhof

Friedhof Steinbach -Trauerhalle Sanierg. Toilette

HH.2021

100.000 € Friedhof Steinbach - Trauerhalle - Umbau / Sanierung der vorhandenen Toilette  
mit barrierefreiem Zugang und Sanierung Mülltonnenplatz

Landeszuweisung HESSENKASSE -STB.Friedhof Trauerh.

HH.2021:

90.000 € Zuweisung HESSENKASSE - STB. Friedhof Trauerhalle Sanierung Toilette

## Haushaltsplan 2020-2021 Stadt Hadamar

Teilergebnishaushalt Produktgruppe 1378 Land- und Forstwirtschaft							
Stadt Hadamar							
Nr.	Bezeichnung	Ergebnis 2018	Ansatz 2019	Ansatz 2020	Ansatz 2021	Plan 2022	Plan 2023
	Ordentliche Erträge						
01	Privatrechtliche Leistungsentgelte						
02	Öffentlich-rechtliche Leistungsentgelte						
03	Kostensatzleistungen und -erstattungen						
04	Bestandsveränderungen und aktivierte Eigenleistungen						
05	Steuern und steuerähnliche Erträge einschl. Erträge aus gesetzlichen Umlagen						
06	Erträge aus Transferleistungen						
07	Erträge aus Zuweisungen und Zuschüssen für lfd. Zwecke und allgemeine Umlagen						
08	Erträge aus der Auflösung von Sonderposten aus Investitionszuweisungen, -zuschüssen und Investitionsbeiträgen						
09	Sonstige ordentliche Erträge						
10	Summe der ordentlichen Erträge (Nr. 1 bis 9)						
	Ordentliche Aufwendungen						
11	Personalaufwendungen						
12	Versorgungsaufwendungen						
13	Aufwendungen für Sach- und Dienstleistungen	836,13	500,00	600,00	600,00	600,00	600,00
14	Abschreibungen						
15	Aufwendungen für Zuweisungen und Zuschüsse sowie besondere Finanzaufwendungen		200,00	200,00	200,00	200,00	200,00
16	Steueraufwendungen einschl. Aufwendungen aus gesetzlichen Umlageverpflichtungen						
17	Transferaufwendungen						
18	Sonstige ordentliche Aufwendungen						
19	Summe der ordentlichen Aufwendungen (Nr. 11 bis 18)	836,13	700,00	800,00	800,00	800,00	800,00
20	Verwaltungsergebnis (Nr. 10 ./ Nr. 19)	836,13	700,00	800,00	800,00	800,00	800,00
21	Finanzerträge						
22	Finanzaufwendungen						
23	Finanzergebnis (Nr. 21 bis Nr. 22)						
24	Ordentliches Ergebnis (Verwaltungsergebnis und Finanzergebnis Nr. 20 und Nr. 23)	836,13	700,00	800,00	800,00	800,00	800,00
25	Außerordentliche Erträge						
26	Außerordentliche Aufwendungen						
27	Außerordentliches Ergebnis (Nr. 25 ./ Nr. 26)						
28	Jahresergebnis vor internen Leistungsbeziehungen	836,13	700,00	800,00	800,00	800,00	800,00
	(ordentliches Ergebnis und außerordentliches Ergebnis Nr. 24 und Nr. 27)						
29	Erlöse der internen Leistungsbeziehungen						
30	Kosten der internen Leistungsbeziehungen		1.200,00	1.400,00	1.400,00	1.400,00	1.400,00
31	Ergebnis der internen Leistungsbeziehungen		1.200,00	1.400,00	1.400,00	1.400,00	1.400,00
32	Jahresergebnis nach internen Leistungsbeziehungen	836,13	1.900,00	2.200,00	2.200,00	2.200,00	2.200,00

## Haushaltsplan 2020-2021 Stadt Hadamar

<b>Produktbeschreibung Produkt 137840 Naturschutz und Landschaftspflege</b>		
Stadt Hadamar		
Produktbereich	13	Natur- und Landschaftspflege
Produktgruppe	1378	Land- und Forstwirtschaft
Produkt	137840	Naturschutz und Landschaftspflege
<b>Produktinformation</b>		
Kurzbeschreibung	Förderung Naturschutz	

## Haushaltsplan 2020-2021 Stadt Hadamar

Teilergebnishaushalt Produkt 137840 Naturschutz und Landschaftspflege							
Stadt Hadamar							
Nr.	Bezeichnung	Ergebnis 2018	Ansatz 2019	Ansatz 2020	Ansatz 2021	Plan 2022	Plan 2023
	Ordentliche Erträge						
01	Privatrechtliche Leistungsentgelte						
02	Öffentlich-rechtliche Leistungsentgelte						
03	Kostensatzleistungen und -erstattungen						
04	Bestandsveränderungen und aktivierte Eigenleistungen						
05	Steuern und steuerähnliche Erträge einschl. Erträge aus gesetzlichen Umlagen						
06	Erträge aus Transferleistungen						
07	Erträge aus Zuweisungen und Zuschüssen für lfd. Zwecke und allgemeine Umlagen						
08	Erträge aus der Auflösung von Sonderposten aus Investitionszuweisungen, -zuschüssen und Investitionsbeiträgen						
09	Sonstige ordentliche Erträge						
10	Summe der ordentlichen Erträge (Nr. 1 bis 9)						
	Ordentliche Aufwendungen						
11	Personalaufwendungen						
12	Versorgungsaufwendungen						
13	Aufwendungen für Sach- und Dienstleistungen	836,13	500,00	600,00	600,00	600,00	600,00
14	Abschreibungen						
15	Aufwendungen für Zuweisungen und Zuschüsse sowie besondere Finanzaufwendungen		200,00	200,00	200,00	200,00	200,00
16	Steueraufwendungen einschl. Aufwendungen aus gesetzlichen Umlageverpflichtungen						
17	Transferaufwendungen						
18	Sonstige ordentliche Aufwendungen						
19	Summe der ordentlichen Aufwendungen (Nr. 11 bis 18)	836,13	700,00	800,00	800,00	800,00	800,00
20	Verwaltungsergebnis (Nr. 10 ./ Nr. 19)	836,13	700,00	800,00	800,00	800,00	800,00
21	Finanzerträge						
22	Finanzaufwendungen						
23	Finanzergebnis (Nr. 21 bis Nr. 22)						
24	Ordentliches Ergebnis (Verwaltungsergebnis und Finanzergebnis Nr. 20 und Nr. 23)	836,13	700,00	800,00	800,00	800,00	800,00
25	Außerordentliche Erträge						
26	Außerordentliche Aufwendungen						
27	Außerordentliches Ergebnis (Nr. 25 ./ Nr. 26)						
28	Jahresergebnis vor internen Leistungsbeziehungen	836,13	700,00	800,00	800,00	800,00	800,00
	(ordentliches Ergebnis und außerordentliches Ergebnis Nr. 24 und Nr. 27)						
29	Erlöse der internen Leistungsbeziehungen						
30	Kosten der internen Leistungsbeziehungen		1.200,00	1.400,00	1.400,00	1.400,00	1.400,00
31	Ergebnis der internen Leistungsbeziehungen		1.200,00	1.400,00	1.400,00	1.400,00	1.400,00
32	Jahresergebnis nach internen Leistungsbeziehungen	836,13	1.900,00	2.200,00	2.200,00	2.200,00	2.200,00

## Haushaltsplan 2020-2021 Stadt Hadamar

Teilfinanzhaushalt Produkt 137840 Naturschutz und Landschaftspflege							
Stadt Hadamar							
Nr.	Bezeichnung	Ergebnis 2018	Ansatz 2019	Ansatz 2020	Ansatz 2021	Plan 2022	Plan 2023
	Einzahlungen aus Investitionstätigkeit						
20	+ Einz. aus Investitionszuweis. und Zuschüssen sowie aus Investitionsbeiträgen						
21	+ Einz. aus Abgängen von Vermögensgegenständen des Sachanlagevermögens						
	und des immateriellen Anlagevermögens						
22	+ Einz. aus Abgängen von Vermögensgegenständen des Finanzanlagevermögens						
	Einzahlungen aus Finanzierungstätigkeit						
31	+ Einz. aus der Aufnahme von Krediten und wirtschaftlich vergleichbaren Vorgängen						
	für Investitionen						
	Summe						
	Auszahlungen aus Investitionstätigkeit						
24A	- Ausz. aus gewährten Investitionszuweisungen und -zuschüssen						
24	- Ausz. für den Erwerb von Grundstücken und Gebäuden						
25	- Ausz. für Baumaßnahmen						
26	- Ausz. für Investitionen in das sonst. Sachanlagevermögen und immat. Anlagever.						
27	- Ausz. für Investitionen in das Finanzanlagevermögen						
	Auszahlungen aus Finanzierungstätigkeit						
32	- Auszahlungen für die Tilgung von Krediten und wirtschaftlich vergl. Vorgängen						
	für Investitionen						
	Summe						
	Saldo (Einzahlungen ./ Auszahlungen)						

## Haushaltsplan 2020-2021 Stadt Hadamar

Teilergebnishaushalt Kostenstelle 13784001 Förderung Naturschutz							
Stadt Hadamar							
Nr.	Bezeichnung	Ergebnis 2018	Ansatz 2019	Ansatz 2020	Ansatz 2021	Plan 2022	Plan 2023
13	Aufwendungen für Sach- und Dienstleistungen	836,13	500,00	600,00	600,00	600,00	600,00
6089000	übriger sonstiger Materialaufwand	836,13	500,00	600,00	600,00	600,00	600,00
15	Aufwendungen für Zuweisungen und Zuschüsse sowie besondere Finanzaufwendungen		200,00	200,00	200,00	200,00	200,00
7128000	Zuschüsse für laufende Zwecke an übrige Bereiche		200,00	200,00	200,00	200,00	200,00
19	Summe der ordentlichen Aufwendungen (Nr. 11 bis 18)	836,13	700,00	800,00	800,00	800,00	800,00
20	Verwaltungsergebnis (Nr. 10 ././ Nr. 19)	836,13	700,00	800,00	800,00	800,00	800,00
24	Ordentliches Ergebnis (Verwaltungsergebnis und Finanzergebnis Nr. 20 und Nr. 23)	836,13	700,00	800,00	800,00	800,00	800,00
28	Jahresergebnis vor internen Leistungsbeziehungen	836,13	700,00	800,00	800,00	800,00	800,00
30	Kosten der internen Leistungsbeziehungen		1.200,00	1.400,00	1.400,00	1.400,00	1.400,00
9100110	Verwaltung Aufwand ILV		1.200,00	1.400,00	1.400,00	1.400,00	1.400,00
31	Ergebnis der internen Leistungsbeziehungen		1.200,00	1.400,00	1.400,00	1.400,00	1.400,00
32	Jahresergebnis nach internen Leistungsbeziehungen	836,13	1.900,00	2.200,00	2.200,00	2.200,00	2.200,00
<b>Erläuterungen - Teilergebnishaushalt Kostenstelle 13784001 Förderung Naturschutz</b>							
<p>Erläuterungen zu Sachkonto 6089000</p> <p>HH.2020 ff.:</p> <p>600 € p.a. Aufwendungen Naturschutz</p> <p>Erläuterungen zu Sachkonto 7128000</p> <p>HH.2020 ff.:</p> <p>200 € p.a. Bereich Naturschutz / Jugendförderung</p>							



## Haushaltsplan 2020-2021 Stadt Hadamar

Teilfinanzhaushalt Kostenstelle 13784001 Förderung Naturschutz							
Stadt Hadamar							
Nr.	Bezeichnung	Ergebnis 2018	Ansatz 2019	Ansatz 2020	Ansatz 2021	Plan 2022	Plan 2023
	Einzahlungen aus Investitionstätigkeit						
20	+ Einz. aus Investitionszuweis. und Zuschüssen sowie aus Investitionsbeiträgen						
21	+ Einz. aus Abgängen von Vermögensgegenständen des Sachanlagevermögens						
	und des immateriellen Anlagevermögens						
22	+ Einz. aus Abgängen von Vermögensgegenständen des Finanzanlagevermögens						
	Einzahlungen aus Finanzierungstätigkeit						
31	+ Einz. aus der Aufnahme von Krediten und wirtschaftlich vergleichbaren Vorgängen						
	für Investitionen						
	Summe						
	Auszahlungen aus Investitionstätigkeit						
24A	- Ausz. aus gewährten Investitionszuweisungen und -zuschüssen						
24	- Ausz. für den Erwerb von Grundstücken und Gebäuden						
25	- Ausz. für Baumaßnahmen						
26	- Ausz. für Investitionen in das sonst. Sachanlagevermögen und immat. Anlagever.						
27	- Ausz. für Investitionen in das Finanzanlagevermögen						
	Auszahlungen aus Finanzierungstätigkeit						
32	- Auszahlungen für die Tilgung von Krediten und wirtschaftlich vergl. Vorgängen						
	für Investitionen						
	Summe						
	Saldo (Einzahlungen ./ Auszahlungen)						

## Haushaltsplan 2020-2021 Stadt Hadamar

Teilergebnishaushalt Produktgruppe 1385 Land- und Forstwirtschaft							
Stadt Hadamar							
Nr.	Bezeichnung	Ergebnis 2018	Ansatz 2019	Ansatz 2020	Ansatz 2021	Plan 2022	Plan 2023
	Ordentliche Erträge						
01	Privatrechtliche Leistungsentgelte	-208.529,61	-156.500,00	-150.000,00	-150.000,00	-150.000,00	-150.000,00
02	Öffentlich-rechtliche Leistungsentgelte						
03	Kostensatzleistungen und -erstattungen						
04	Bestandsveränderungen und aktivierte Eigenleistungen						
05	Steuern und steuerähnliche Erträge einschl. Erträge aus gesetzlichen Umlagen						
06	Erträge aus Transferleistungen						
07	Erträge aus Zuweisungen und Zuschüssen für lfd. Zwecke und allgemeine Umlagen	-11.358,90	-5.400,00				
08	Erträge aus der Auflösung von Sonderposten aus Investitionszuweisungen, -zuschüssen und Investitionsbeiträgen						
09	Sonstige ordentliche Erträge	-14.842,60	-7.600,00	-7.000,00	-7.000,00	-7.000,00	-7.000,00
10	Summe der ordentlichen Erträge (Nr. 1 bis 9)	-234.731,11	-169.500,00	-157.000,00	-157.000,00	-157.000,00	-157.000,00
	Ordentliche Aufwendungen						
11	Personalaufwendungen	5.900,39	6.100,00	6.000,00	6.000,00	6.000,00	6.000,00
12	Versorgungsaufwendungen						
13	Aufwendungen für Sach- und Dienstleistungen	137.692,88	114.400,00	108.150,00	108.150,00	108.150,00	108.150,00
14	Abschreibungen	223,60		1.912,00	1.912,00	1.911,00	1.686,87
15	Aufwendungen für Zuweisungen und Zuschüsse sowie besondere Finanzaufwendungen	74.700,81	47.500,00				
16	Steueraufwendungen einschl. Aufwendungen aus gesetzlichen Umlageverpflichtungen						
17	Transferaufwendungen						
18	Sonstige ordentliche Aufwendungen	1.681,90	1.500,00	1.700,00	1.700,00	1.700,00	1.700,00
19	Summe der ordentlichen Aufwendungen (Nr. 11 bis 18)	220.199,58	169.500,00	117.762,00	117.762,00	117.761,00	117.536,87
20	Verwaltungsergebnis (Nr. 10 ./ Nr. 19)	-14.531,53		-39.238,00	-39.238,00	-39.239,00	-39.463,13
21	Finanzerträge						
22	Finanzaufwendungen						
23	Finanzergebnis (Nr. 21 bis Nr. 22)						
24	Ordentliches Ergebnis (Verwaltungsergebnis und Finanzergebnis Nr. 20 und Nr. 23)	-14.531,53		-39.238,00	-39.238,00	-39.239,00	-39.463,13
25	Außerordentliche Erträge						
26	Außerordentliche Aufwendungen						
27	Außerordentliches Ergebnis (Nr. 25 ./ Nr. 26)						
28	Jahresergebnis vor internen Leistungsbeziehungen	-14.531,53		-39.238,00	-39.238,00	-39.239,00	-39.463,13
	(ordentliches Ergebnis und außerordentliches Ergebnis Nr. 24 und Nr. 27)						
29	Erlöse der internen Leistungsbeziehungen						
30	Kosten der internen Leistungsbeziehungen		4.500,00	61.700,00	62.600,00	63.600,00	64.600,00
31	Ergebnis der internen Leistungsbeziehungen		4.500,00	61.700,00	62.600,00	63.600,00	64.600,00
32	Jahresergebnis nach internen Leistungsbeziehungen	-14.531,53	4.500,00	22.462,00	23.362,00	24.361,00	25.136,87

## Haushaltsplan 2020-2021 Stadt Hadamar

<b>Produktbeschreibung Produkt 138551 Forstwirtschaft</b>		
Stadt Hadamar		
Produktbereich	13	Natur- und Landschaftspflege
Produktgruppe	1385	Land- und Forstwirtschaft
Produkt	138551	Forstwirtschaft
<b>Produktinformation</b>		
Kurzbeschreibung	Bewirtschaftung des Stadtwaldes	

## Haushaltsplan 2020-2021 Stadt Hadamar

Teilergebnishaushalt Produkt 138551 Forstwirtschaft							
Stadt Hadamar							
Nr.	Bezeichnung	Ergebnis 2018	Ansatz 2019	Ansatz 2020	Ansatz 2021	Plan 2022	Plan 2023
	Ordentliche Erträge						
01	Privatrechtliche Leistungsentgelte	-208.529,61	-156.500,00	-150.000,00	-150.000,00	-150.000,00	-150.000,00
02	Öffentlich-rechtliche Leistungsentgelte						
03	Kostensatzleistungen und -erstattungen						
04	Bestandsveränderungen und aktivierte Eigenleistungen						
05	Steuern und steuerähnliche Erträge einschl. Erträge aus gesetzlichen Umlagen						
06	Erträge aus Transferleistungen						
07	Erträge aus Zuweisungen und Zuschüssen für lfd. Zwecke und allgemeine Umlagen	-11.358,90	-5.400,00				
08	Erträge aus der Auflösung von Sonderposten aus Investitionszuweisungen, -zuschüssen und Investitionsbeiträgen						
09	Sonstige ordentliche Erträge	-14.842,60	-7.600,00	-7.000,00	-7.000,00	-7.000,00	-7.000,00
10	Summe der ordentlichen Erträge (Nr. 1 bis 9)	-234.731,11	-169.500,00	-157.000,00	-157.000,00	-157.000,00	-157.000,00
	Ordentliche Aufwendungen						
11	Personalaufwendungen	5.900,39	6.100,00	6.000,00	6.000,00	6.000,00	6.000,00
12	Versorgungsaufwendungen						
13	Aufwendungen für Sach- und Dienstleistungen	137.692,88	114.400,00	108.150,00	108.150,00	108.150,00	108.150,00
14	Abschreibungen	223,60		1.912,00	1.912,00	1.911,00	1.686,87
15	Aufwendungen für Zuweisungen und Zuschüsse sowie besondere Finanzaufwendungen	74.700,81	47.500,00				
16	Steueraufwendungen einschl. Aufwendungen aus gesetzlichen Umlageverpflichtungen						
17	Transferaufwendungen						
18	Sonstige ordentliche Aufwendungen	1.681,90	1.500,00	1.700,00	1.700,00	1.700,00	1.700,00
19	Summe der ordentlichen Aufwendungen (Nr. 11 bis 18)	220.199,58	169.500,00	117.762,00	117.762,00	117.761,00	117.536,87
20	Verwaltungsergebnis (Nr. 10 ./ Nr. 19)	-14.531,53		-39.238,00	-39.238,00	-39.239,00	-39.463,13
21	Finanzerträge						
22	Finanzaufwendungen						
23	Finanzergebnis (Nr. 21 bis Nr. 22)						
24	Ordentliches Ergebnis (Verwaltungsergebnis und Finanzergebnis Nr. 20 und Nr. 23)	-14.531,53		-39.238,00	-39.238,00	-39.239,00	-39.463,13
25	Außerordentliche Erträge						
26	Außerordentliche Aufwendungen						
27	Außerordentliches Ergebnis (Nr. 25 ./ Nr. 26)						
28	Jahresergebnis vor internen Leistungsbeziehungen	-14.531,53		-39.238,00	-39.238,00	-39.239,00	-39.463,13
	(ordentliches Ergebnis und außerordentliches Ergebnis Nr. 24 und Nr. 27)						
29	Erlöse der internen Leistungsbeziehungen						
30	Kosten der internen Leistungsbeziehungen		4.500,00	61.700,00	62.600,00	63.600,00	64.600,00
31	Ergebnis der internen Leistungsbeziehungen		4.500,00	61.700,00	62.600,00	63.600,00	64.600,00
32	Jahresergebnis nach internen Leistungsbeziehungen	-14.531,53	4.500,00	22.462,00	23.362,00	24.361,00	25.136,87

## Haushaltsplan 2020-2021 Stadt Hadamar

Teilfinanzhaushalt Produkt 138551 Forstwirtschaft							
Stadt Hadamar							
Nr.	Bezeichnung	Ergebnis 2018	Ansatz 2019	Ansatz 2020	Ansatz 2021	Plan 2022	Plan 2023
	Einzahlungen aus Investitionstätigkeit						
20	+ Einz. aus Investitionszuweis. und Zuschüssen sowie aus Investitionsbeiträgen						
21	+ Einz. aus Abgängen von Vermögensgegenständen des Sachanlagevermögens						
	und des immateriellen Anlagevermögens						
22	+ Einz. aus Abgängen von Vermögensgegenständen des Finanzanlagevermögens						
	Einzahlungen aus Finanzierungstätigkeit						
31	+ Einz. aus der Aufnahme von Krediten und wirtschaftlich vergleichbaren Vorgängen						
	für Investitionen						
	Summe						
	Auszahlungen aus Investitionstätigkeit						
24A	- Ausz. aus gewährten Investitionszuweisungen und -zuschüssen						
24	- Ausz. für den Erwerb von Grundstücken und Gebäuden						
25	- Ausz. für Baumaßnahmen						
26	- Ausz. für Investitionen in das sonst. Sachanlagevermögen und immat. Anlagever.	-1.321,60					
27	- Ausz. für Investitionen in das Finanzanlagevermögen						
	Auszahlungen aus Finanzierungstätigkeit						
32	- Auszahlungen für die Tilgung von Krediten und wirtschaftlich vergl. Vorgängen						
	für Investitionen						
	Summe	-1.321,60					
	Saldo (Einzahlungen ./- Auszahlungen)	-1.321,60					

## Haushaltsplan 2020-2021 Stadt Hadamar

Teilergebnishaushalt Kostenstelle 13855101 Stadtwald							
Stadt Hadamar							
Nr.	Bezeichnung	Ergebnis 2018	Ansatz 2019	Ansatz 2020	Ansatz 2021	Plan 2022	Plan 2023
01	Privatrechtliche Leistungsentgelte	-208.529,61	-156.500,00	-150.000,00	-150.000,00	-150.000,00	-150.000,00
5060100	Umsatzerlöse aus Handelswaren - Forst	-208.529,61	-156.500,00	-150.000,00	-150.000,00	-150.000,00	-150.000,00
07	Erträge aus Zuweisungen und Zuschüssen für lfd. Zwecke und allgemeine Umlagen	-11.358,90	-5.400,00				
5410300	Sonstige Zuweisungen des Landes	-11.358,90	-5.400,00				
09	Sonstige ordentliche Erträge	-14.842,60	-7.600,00	-7.000,00	-7.000,00	-7.000,00	-7.000,00
5300200	Nebenerlöse - Forst	-14.842,60	-7.600,00	-7.000,00	-7.000,00	-7.000,00	-7.000,00
10	Summe der ordentlichen Erträge (Nr. 1 bis 9)	-234.731,11	-169.500,00	-157.000,00	-157.000,00	-157.000,00	-157.000,00
11	Personalaufwendungen	5.900,39	6.100,00	6.000,00	6.000,00	6.000,00	6.000,00
6420100	Beiträge z. Berufsgen.schaft u. Unfallvers. -Forst	5.900,39	6.100,00	6.000,00	6.000,00	6.000,00	6.000,00
13	Aufwendungen für Sach- und Dienstleistungen	137.692,88	114.400,00	108.150,00	108.150,00	108.150,00	108.150,00
6001010	Verbrauchsmat. Pflanzen -Forst-	4.603,42	3.500,00	3.500,00	3.500,00	3.500,00	3.500,00
6030110	Betriebsstoffe/Verbrauchswerkzeuge - Forst	199,21	1.500,00	1.500,00	1.500,00	1.500,00	1.500,00
6055000	Treibstoffe	2.828,93	1.300,00	1.300,00	1.300,00	1.300,00	1.300,00
6063100	Materialaufw. f. Einrichtg. u. Ausstattg. - Forst		500,00	500,00	500,00	500,00	500,00
6065100	Materialaufw. für Straßen, Wege, Plätze u.ä. Forst	4.184,41	6.250,00	6.000,00	6.000,00	6.000,00	6.000,00
6070100	Aufw. für Berufskleidg.,Arbeitsschutzmittel -Forst	1.090,85	1.500,00	1.500,00	1.500,00	1.500,00	1.500,00
6101010	Fremdleist.f. Erzeugnisse u.a.Umsatzlsg. - Forst	77.698,74	55.800,00	55.000,00	55.000,00	55.000,00	55.000,00
6101020	Fremdleist. (Beförsterungskosten) - Forst	39.041,25	35.150,00	30.000,00	30.000,00	30.000,00	30.000,00
6164000	Instandhaltung von Fahrzeugen	80,92					
6164100	Instandhaltung von Kfz/Schleppern - Forst	235,34	3.000,00	3.000,00	3.000,00	3.000,00	3.000,00
6165210	Instdh. Sachanl. Gemeingebr., Infrastr.verm.-Forst	6.956,51	4.600,00	4.600,00	4.600,00	4.600,00	4.600,00
6771000	Aufw. für Sachverst., Rechtsanwälte u. Gerichtskos	92,00					
6810000	Aufw. für Zeitungen u Fachlit. d. Verw. u ähnl. Ei		225,00	200,00	200,00	200,00	200,00
6832100	Telefonkosten - Forst		150,00	150,00	150,00	150,00	150,00
6880100	Aufw.für Fort- u. Weiterbildung - Forst	119,00	275,00	250,00	250,00	250,00	250,00
6900100	Beiträge f. Gebäudebezogene Versicherungen	58,18	100,00	100,00	100,00	100,00	100,00
6909100	Beiträge für sonstige Versicherungen - Forst	378,81	400,00	400,00	400,00	400,00	400,00
6910100	Beitr. Wirtschaftsverb. & Berufsvertr - Forst	125,31	150,00	150,00	150,00	150,00	150,00
14	Abschreibungen	223,60		1.912,00	1.912,00	1.911,00	1.686,87
6630000	Abschr. auf techn. Anlagen u. Maschinen	223,60		264,00	265,00	264,00	40,00
6643000	Abschr. auf Fuhrpark			1.648,00	1.647,00	1.647,00	1.646,87
15	Aufwendungen für Zuweisungen und Zuschüsse sowie besondere Finanzaufwendungen	74.700,81	47.500,00				
7172000	sonstige Erstattungen an Gemeinden (GV)	74.700,81	47.500,00				
18	Sonstige ordentliche Aufwendungen	1.681,90	1.500,00	1.700,00	1.700,00	1.700,00	1.700,00
7020000	Grundsteuer	1.681,90					
7020100	Grundsteuer - Forst		1.500,00	1.700,00	1.700,00	1.700,00	1.700,00
19	Summe der ordentlichen Aufwendungen (Nr. 11 bis 18)	220.199,58	169.500,00	117.762,00	117.762,00	117.761,00	117.536,87
20	Verwaltungsergebnis (Nr. 10 ././ Nr. 19)	-14.531,53		-39.238,00	-39.238,00	-39.239,00	-39.463,13
24	Ordentliches Ergebnis (Verwaltungsergebnis und Finanzergebnis Nr. 20 und Nr. 23)	-14.531,53		-39.238,00	-39.238,00	-39.239,00	-39.463,13
28	Jahresergebnis vor internen Leistungsbeziehungen	-14.531,53		-39.238,00	-39.238,00	-39.239,00	-39.463,13
30	Kosten der internen Leistungsbeziehungen		4.500,00	61.700,00	62.600,00	63.600,00	64.600,00
9100010	Bauhof Aufwand ILV			56.600,00	57.400,00	58.300,00	59.200,00

## Haushaltsplan 2020-2021 Stadt Hadamar

Teilergebnishaushalt Kostenstelle 13855101 Stadtwald							
Stadt Hadamar							
Nr.	Bezeichnung	Ergebnis 2018	Ansatz 2019	Ansatz 2020	Ansatz 2021	Plan 2022	Plan 2023
9100110	Verwaltung Aufwand ILV		4.500,00	5.100,00	5.200,00	5.300,00	5.400,00
31	Ergebnis der internen Leistungsbeziehungen		4.500,00	61.700,00	62.600,00	63.600,00	64.600,00
32	Jahresergebnis nach internen Leistungsbeziehungen	-14.531,53	4.500,00	22.462,00	23.362,00	24.361,00	25.136,87

## Haushaltsplan 2020-2021 Stadt Hadamar

Teilfinanzhaushalt Kostenstelle 13855101 Stadtwald							
Stadt Hadamar							
Nr.	Bezeichnung	Ergebnis 2018	Ansatz 2019	Ansatz 2020	Ansatz 2021	Plan 2022	Plan 2023
	Einzahlungen aus Investitionstätigkeit						
20	+ Einz. aus Investitionszuweis. und Zuschüssen sowie aus Investitionsbeiträgen						
21	+ Einz. aus Abgängen von Vermögensgegenständen des Sachanlagevermögens						
	und des immateriellen Anlagevermögens						
22	+ Einz. aus Abgängen von Vermögensgegenständen des Finanzanlagevermögens						
	Einzahlungen aus Finanzierungstätigkeit						
31	+ Einz. aus der Aufnahme von Krediten und wirtschaftlich vergleichbaren Vorgängen						
	für Investitionen						
	Summe						
	Auszahlungen aus Investitionstätigkeit						
24A	- Ausz. aus gewährten Investitionszuweisungen und -zuschüssen						
24	- Ausz. für den Erwerb von Grundstücken und Gebäuden						
25	- Ausz. für Baumaßnahmen						
26	- Ausz. für Investitionen in das sonst. Sachanlagevermögen und immat. Anlagever.	-1.321,60					
27	- Ausz. für Investitionen in das Finanzanlagevermögen						
	Auszahlungen aus Finanzierungstätigkeit						
32	- Auszahlungen für die Tilgung von Krediten und wirtschaftlich vergl. Vorgängen						
	für Investitionen						
	Summe	-1.321,60					
	Saldo (Einzahlungen ./ Auszahlungen)	-1.321,60					



## Haushaltsplan 2020-2021 Stadt Hadamar

Investitionen Kostenstelle 13855101 Stadtwald							
Stadt Hadamar							
Nr. Bezeichnung	Jahres- ergebnis 2018	Ansatz 2019	Ansatz 2020	Ansatz 2021	Verpflichtungs- Ermächtigungen	Finanzplan 2022 2023	Bisher bereitgestellt
I138551-01 Forstbereich - Werkzeuge, Geräte etc.	-1.321,60						-15.950,00

## Haushaltsplan 2020-2021 Stadt Hadamar

Teilergebnishaushalt Produktbereich 14 Umweltschutz							
Stadt Hadamar							
Nr.	Bezeichnung	Ergebnis 2018	Ansatz 2019	Ansatz 2020	Ansatz 2021	Plan 2022	Plan 2023
	Ordentliche Erträge						
01	Privatrechtliche Leistungsentgelte						
02	Öffentlich-rechtliche Leistungsentgelte						
03	Kostensersatzleistungen und -erstattungen						
04	Bestandsveränderungen und aktivierte Eigenleistungen						
05	Steuern und steuerähnliche Erträge einschl. Erträge aus gesetzlichen Umlagen						
06	Erträge aus Transferleistungen						
07	Erträge aus Zuweisungen und Zuschüssen für lfd. Zwecke und allgemeine Umlagen						
08	Erträge aus der Auflösung von Sonderposten aus Investitionszuweisungen, -zuschüssen und Investitionsbeiträgen						
09	Sonstige ordentliche Erträge						
10	Summe der ordentlichen Erträge (Nr. 1 bis 9)						
	Ordentliche Aufwendungen						
11	Personalaufwendungen						
12	Versorgungsaufwendungen						
13	Aufwendungen für Sach- und Dienstleistungen						
14	Abschreibungen						
15	Aufwendungen für Zuweisungen und Zuschüsse sowie besondere Finanzaufwendungen						
16	Steueraufwendungen einschl. Aufwendungen aus gesetzlichen Umlageverpflichtungen						
17	Transferaufwendungen						
18	Sonstige ordentliche Aufwendungen						
19	Summe der ordentlichen Aufwendungen (Nr. 11 bis 18)						
20	Verwaltungsergebnis (Nr. 10 ./ Nr. 19)						
21	Finanzerträge						
22	Finanzaufwendungen						
23	Finanzergebnis (Nr. 21 bis Nr. 22)						
24	Ordentliches Ergebnis (Verwaltungsergebnis und Finanzergebnis Nr. 20 und Nr. 23)						
25	Außerordentliche Erträge						
26	Außerordentliche Aufwendungen						
27	Außerordentliches Ergebnis (Nr. 25 ./ Nr. 26)						
28	Jahresergebnis vor internen Leistungsbeziehungen  (ordentliches Ergebnis und außerordentliches Ergebnis Nr. 24 und Nr. 27)						
29	Erlöse der internen Leistungsbeziehungen						
30	Kosten der internen Leistungsbeziehungen						
31	Ergebnis der internen Leistungsbeziehungen						
32	Jahresergebnis nach internen Leistungsbeziehungen						

## Haushaltsplan 2020-2021 Stadt Hadamar

Teilergebnishaushalt Produktgruppe 1456 Umweltschutzmaßnahmen							
Stadt Hadamar							
Nr.	Bezeichnung	Ergebnis 2018	Ansatz 2019	Ansatz 2020	Ansatz 2021	Plan 2022	Plan 2023
	Ordentliche Erträge						
01	Privatrechtliche Leistungsentgelte						
02	Öffentlich-rechtliche Leistungsentgelte						
03	Kostensersatzleistungen und -erstattungen						
04	Bestandsveränderungen und aktivierte Eigenleistungen						
05	Steuern und steuerähnliche Erträge einschl. Erträge aus gesetzlichen Umlagen						
06	Erträge aus Transferleistungen						
07	Erträge aus Zuweisungen und Zuschüssen für lfd. Zwecke und allgemeine Umlagen						
08	Erträge aus der Auflösung von Sonderposten aus Investitionszuweisungen, -zuschüssen und Investitionsbeiträgen						
09	Sonstige ordentliche Erträge						
10	Summe der ordentlichen Erträge (Nr. 1 bis 9)						
	Ordentliche Aufwendungen						
11	Personalaufwendungen						
12	Versorgungsaufwendungen						
13	Aufwendungen für Sach- und Dienstleistungen						
14	Abschreibungen						
15	Aufwendungen für Zuweisungen und Zuschüsse sowie besondere Finanzaufwendungen						
16	Steueraufwendungen einschl. Aufwendungen aus gesetzlichen Umlageverpflichtungen						
17	Transferaufwendungen						
18	Sonstige ordentliche Aufwendungen						
19	Summe der ordentlichen Aufwendungen (Nr. 11 bis 18)						
20	Verwaltungsergebnis (Nr. 10 ./ Nr. 19)						
21	Finanzerträge						
22	Finanzaufwendungen						
23	Finanzergebnis (Nr. 21 bis Nr. 22)						
24	Ordentliches Ergebnis (Verwaltungsergebnis und Finanzergebnis Nr. 20 und Nr. 23)						
25	Außerordentliche Erträge						
26	Außerordentliche Aufwendungen						
27	Außerordentliches Ergebnis (Nr. 25 ./ Nr. 26)						
28	Jahresergebnis vor internen Leistungsbeziehungen  (ordentliches Ergebnis und außerordentliches Ergebnis Nr. 24 und Nr. 27)						
29	Erlöse der internen Leistungsbeziehungen						
30	Kosten der internen Leistungsbeziehungen						
31	Ergebnis der internen Leistungsbeziehungen						
32	Jahresergebnis nach internen Leistungsbeziehungen						

## Haushaltsplan 2020-2021 Stadt Hadamar

<b>Produktbeschreibung Produkt 145610 Umweltschutzmaßnahmen</b>		
Stadt Hadamar		
Produktbereich	14	Umweltschutz
Produktgruppe	1456	Umweltschutzmaßnahmen
Produkt	145610	Umweltschutzmaßnahmen
<b>Produktinformation</b>		
Kurzbeschreibung	---	

## Haushaltsplan 2020-2021 Stadt Hadamar

Teilergebnishaushalt Produkt 145610 Umweltschutzmaßnahmen							
Stadt Hadamar							
Nr.	Bezeichnung	Ergebnis 2018	Ansatz 2019	Ansatz 2020	Ansatz 2021	Plan 2022	Plan 2023
	Ordentliche Erträge						
01	Privatrechtliche Leistungsentgelte						
02	Öffentlich-rechtliche Leistungsentgelte						
03	Kostensersatzleistungen und -erstattungen						
04	Bestandsveränderungen und aktivierte Eigenleistungen						
05	Steuern und steuerähnliche Erträge einschl. Erträge aus gesetzlichen Umlagen						
06	Erträge aus Transferleistungen						
07	Erträge aus Zuweisungen und Zuschüssen für lfd. Zwecke und allgemeine Umlagen						
08	Erträge aus der Auflösung von Sonderposten aus Investitionszuweisungen, -zuschüssen und Investitionsbeiträgen						
09	Sonstige ordentliche Erträge						
10	Summe der ordentlichen Erträge (Nr. 1 bis 9)						
	Ordentliche Aufwendungen						
11	Personalaufwendungen						
12	Versorgungsaufwendungen						
13	Aufwendungen für Sach- und Dienstleistungen						
14	Abschreibungen						
15	Aufwendungen für Zuweisungen und Zuschüsse sowie besondere Finanzaufwendungen						
16	Steueraufwendungen einschl. Aufwendungen aus gesetzlichen Umlageverpflichtungen						
17	Transferaufwendungen						
18	Sonstige ordentliche Aufwendungen						
19	Summe der ordentlichen Aufwendungen (Nr. 11 bis 18)						
20	Verwaltungsergebnis (Nr. 10 ./ Nr. 19)						
21	Finanzerträge						
22	Finanzaufwendungen						
23	Finanzergebnis (Nr. 21 bis Nr. 22)						
24	Ordentliches Ergebnis (Verwaltungsergebnis und Finanzergebnis Nr. 20 und Nr. 23)						
25	Außerordentliche Erträge						
26	Außerordentliche Aufwendungen						
27	Außerordentliches Ergebnis (Nr. 25 ./ Nr. 26)						
28	Jahresergebnis vor internen Leistungsbeziehungen  (ordentliches Ergebnis und außerordentliches Ergebnis Nr. 24 und Nr. 27)						
29	Erlöse der internen Leistungsbeziehungen						
30	Kosten der internen Leistungsbeziehungen						
31	Ergebnis der internen Leistungsbeziehungen						
32	Jahresergebnis nach internen Leistungsbeziehungen						

## Haushaltsplan 2020-2021 Stadt Hadamar

Teilfinanzhaushalt Produkt 145610 Umweltschutzmaßnahmen							
Stadt Hadamar							
Nr.	Bezeichnung	Ergebnis 2018	Ansatz 2019	Ansatz 2020	Ansatz 2021	Plan 2022	Plan 2023
	Einzahlungen aus Investitionstätigkeit						
20	+ Einz. aus Investitionszuweis. und Zuschüssen sowie aus Investitionsbeiträgen						
21	+ Einz. aus Abgängen von Vermögensgegenständen des Sachanlagevermögens						
	und des immateriellen Anlagevermögens						
22	+ Einz. aus Abgängen von Vermögensgegenständen des Finanzanlagevermögens						
	Einzahlungen aus Finanzierungstätigkeit						
31	+ Einz. aus der Aufnahme von Krediten und wirtschaftlich vergleichbaren Vorgängen						
	für Investitionen						
	Summe						
	Auszahlungen aus Investitionstätigkeit						
24A	- Ausz. aus gewährten Investitionszuweisungen und -zuschüssen						
24	- Ausz. für den Erwerb von Grundstücken und Gebäuden			-15.000,00			
25	- Ausz. für Baumaßnahmen						
26	- Ausz. für Investitionen in das sonst. Sachanlagevermögen und immat. Anlagever.						
27	- Ausz. für Investitionen in das Finanzanlagevermögen						
	Auszahlungen aus Finanzierungstätigkeit						
32	- Auszahlungen für die Tilgung von Krediten und wirtschaftlich vergl. Vorgängen						
	für Investitionen						
	Summe			-15.000,00			
	Saldo (Einzahlungen ./ Auszahlungen)			-15.000,00			

## Haushaltsplan 2020-2021 Stadt Hadamar

Teilergebnishaushalt Produktbereich 15 Wirtschaft und Tourismus							
Stadt Hadamar							
Nr.	Bezeichnung	Ergebnis 2018	Ansatz 2019	Ansatz 2020	Ansatz 2021	Plan 2022	Plan 2023
	Ordentliche Erträge						
01	Privatrechtliche Leistungsentgelte	-155.023,73	-124.080,00	-105.670,00	-105.670,00	-105.670,00	-105.670,00
02	Öffentlich-rechtliche Leistungsentgelte						
03	Kostensatzleistungen und -erstattungen	-100,00	-2.000,00	-2.000,00	-2.000,00	-2.000,00	-2.000,00
04	Bestandsveränderungen und aktivierte Eigenleistungen						
05	Steuern und steuerähnliche Erträge einschl. Erträge aus gesetzlichen Umlagen						
06	Erträge aus Transferleistungen						
07	Erträge aus Zuweisungen und Zuschüssen für lfd. Zwecke und allgemeine Umlagen			-50.000,00			
08	Erträge aus der Auflösung von Sonderposten aus Investitionszuweisungen, -zuschüssen und Investitionsbeiträgen	-48.663,00	-42.255,00	-49.389,00	-49.391,00	-49.389,00	-49.391,61
09	Sonstige ordentliche Erträge	-1.105,56	-1.200,00	-1.000,00	-1.000,00	-1.000,00	-1.000,00
10	Summe der ordentlichen Erträge (Nr. 1 bis 9)	-204.892,29	-169.535,00	-208.059,00	-158.061,00	-158.059,00	-158.061,61
	Ordentliche Aufwendungen						
11	Personalaufwendungen	2.850,00		3.000,00	3.000,00	3.000,00	3.000,00
12	Versorgungsaufwendungen						
13	Aufwendungen für Sach- und Dienstleistungen	250.684,60	253.720,00	432.810,00	271.410,00	244.810,00	255.810,00
14	Abschreibungen	253.004,45	233.667,00	256.789,00	255.787,00	255.353,00	254.975,02
15	Aufwendungen für Zuweisungen und Zuschüsse sowie besondere Finanzaufwendungen	30.000,00	32.000,00	30.000,00	30.000,00	30.000,00	30.000,00
16	Steueraufwendungen einschl. Aufwendungen aus gesetzlichen Umlageverpflichtungen						
17	Transferaufwendungen						
18	Sonstige ordentliche Aufwendungen	15.729,52	16.000,00	17.000,00	17.000,00	17.000,00	17.000,00
19	Summe der ordentlichen Aufwendungen (Nr. 11 bis 18)	552.268,57	535.387,00	739.599,00	577.197,00	550.163,00	560.785,02
20	Verwaltungsergebnis (Nr. 10 ./ Nr. 19)	347.376,28	365.852,00	531.540,00	419.136,00	392.104,00	402.723,41
21	Finanzerträge						
22	Finanzaufwendungen						
23	Finanzergebnis (Nr. 21 bis Nr. 22)						
24	Ordentliches Ergebnis (Verwaltungsergebnis und Finanzergebnis Nr. 20 und Nr. 23)	347.376,28	365.852,00	531.540,00	419.136,00	392.104,00	402.723,41
25	Außerordentliche Erträge	-207.775,91					
26	Außerordentliche Aufwendungen	4.000,01					
27	Außerordentliches Ergebnis (Nr. 25 ./ Nr. 26)	-203.775,90					
28	Jahresergebnis vor internen Leistungsbeziehungen	143.600,38	365.852,00	531.540,00	419.136,00	392.104,00	402.723,41
	(ordentliches Ergebnis und außerordentliches Ergebnis Nr. 24 und Nr. 27)						
29	Erlöse der internen Leistungsbeziehungen						
30	Kosten der internen Leistungsbeziehungen		214.200,00	245.200,00	249.200,00	253.200,00	257.300,00
31	Ergebnis der internen Leistungsbeziehungen		214.200,00	245.200,00	249.200,00	253.200,00	257.300,00
32	Jahresergebnis nach internen Leistungsbeziehungen	143.600,38	580.052,00	776.740,00	668.336,00	645.304,00	660.023,41

## Haushaltsplan 2020-2021 Stadt Hadamar

Teilergebnishaushalt Produktgruppe 1557 Wirtschaftsförderung							
Stadt Hadamar							
Nr.	Bezeichnung	Ergebnis 2018	Ansatz 2019	Ansatz 2020	Ansatz 2021	Plan 2022	Plan 2023
	Ordentliche Erträge						
01	Privatrechtliche Leistungsentgelte						
02	Öffentlich-rechtliche Leistungsentgelte						
03	Kostensatzleistungen und -erstattungen						
04	Bestandsveränderungen und aktivierte Eigenleistungen						
05	Steuern und steuerähnliche Erträge einschl. Erträge aus gesetzlichen Umlagen						
06	Erträge aus Transferleistungen						
07	Erträge aus Zuweisungen und Zuschüssen für lfd. Zwecke und allgemeine Umlagen						
08	Erträge aus der Auflösung von Sonderposten aus Investitionszuweisungen, -zuschüssen und Investitionsbeiträgen						
09	Sonstige ordentliche Erträge						
10	Summe der ordentlichen Erträge (Nr. 1 bis 9)						
	Ordentliche Aufwendungen						
11	Personalaufwendungen	2.850,00		3.000,00	3.000,00	3.000,00	3.000,00
12	Versorgungsaufwendungen						
13	Aufwendungen für Sach- und Dienstleistungen	16.592,88	13.000,00	14.500,00	14.500,00	14.500,00	14.500,00
14	Abschreibungen						
15	Aufwendungen für Zuweisungen und Zuschüsse sowie besondere Finanzaufwendungen						
16	Steueraufwendungen einschl. Aufwendungen aus gesetzlichen Umlageverpflichtungen						
17	Transferaufwendungen						
18	Sonstige ordentliche Aufwendungen						
19	Summe der ordentlichen Aufwendungen (Nr. 11 bis 18)	19.442,88	13.000,00	17.500,00	17.500,00	17.500,00	17.500,00
20	Verwaltungsergebnis (Nr. 10 ./ Nr. 19)	19.442,88	13.000,00	17.500,00	17.500,00	17.500,00	17.500,00
21	Finanzerträge						
22	Finanzaufwendungen						
23	Finanzergebnis (Nr. 21 bis Nr. 22)						
24	Ordentliches Ergebnis (Verwaltungsergebnis und Finanzergebnis Nr. 20 und Nr. 23)	19.442,88	13.000,00	17.500,00	17.500,00	17.500,00	17.500,00
25	Außerordentliche Erträge						
26	Außerordentliche Aufwendungen						
27	Außerordentliches Ergebnis (Nr. 25 ./ Nr. 26)						
28	Jahresergebnis vor internen Leistungsbeziehungen	19.442,88	13.000,00	17.500,00	17.500,00	17.500,00	17.500,00
	(ordentliches Ergebnis und außerordentliches Ergebnis Nr. 24 und Nr. 27)						
29	Erlöse der internen Leistungsbeziehungen						
30	Kosten der internen Leistungsbeziehungen		66.900,00	103.800,00	105.400,00	107.000,00	108.600,00
31	Ergebnis der internen Leistungsbeziehungen		66.900,00	103.800,00	105.400,00	107.000,00	108.600,00
32	Jahresergebnis nach internen Leistungsbeziehungen	19.442,88	79.900,00	121.300,00	122.900,00	124.500,00	126.100,00



## Haushaltsplan 2020-2021 Stadt Hadamar

<b>Produktbeschreibung Produkt 155710 Marketing</b>		
Stadt Hadamar		
Produktbereich	15	Wirtschaft und Tourismus
Produktgruppe	1557	Wirtschaftsförderung
Produkt	155710	Marketing
<b>Produktinformation</b>		
Kurzbeschreibung	Maßnahmen zur Außendarstellung der Stadt, Verbesserung von Standortfaktoren	

## Haushaltsplan 2020-2021 Stadt Hadamar

Teilergebnishaushalt Produkt 155710 Marketing							
Stadt Hadamar							
Nr.	Bezeichnung	Ergebnis 2018	Ansatz 2019	Ansatz 2020	Ansatz 2021	Plan 2022	Plan 2023
	Ordentliche Erträge						
01	Privatrechtliche Leistungsentgelte						
02	Öffentlich-rechtliche Leistungsentgelte						
03	Kostensatzleistungen und -erstattungen						
04	Bestandsveränderungen und aktivierte Eigenleistungen						
05	Steuern und steuerähnliche Erträge einschl. Erträge aus gesetzlichen Umlagen						
06	Erträge aus Transferleistungen						
07	Erträge aus Zuweisungen und Zuschüssen für lfd. Zwecke und allgemeine Umlagen						
08	Erträge aus der Auflösung von Sonderposten aus Investitionszuweisungen, -zuschüssen und Investitionsbeiträgen						
09	Sonstige ordentliche Erträge						
10	Summe der ordentlichen Erträge (Nr. 1 bis 9)						
	Ordentliche Aufwendungen						
11	Personalaufwendungen	2.850,00		3.000,00	3.000,00	3.000,00	3.000,00
12	Versorgungsaufwendungen						
13	Aufwendungen für Sach- und Dienstleistungen	16.592,88	13.000,00	14.500,00	14.500,00	14.500,00	14.500,00
14	Abschreibungen						
15	Aufwendungen für Zuweisungen und Zuschüsse sowie besondere Finanzaufwendungen						
16	Steueraufwendungen einschl. Aufwendungen aus gesetzlichen Umlageverpflichtungen						
17	Transferaufwendungen						
18	Sonstige ordentliche Aufwendungen						
19	Summe der ordentlichen Aufwendungen (Nr. 11 bis 18)	19.442,88	13.000,00	17.500,00	17.500,00	17.500,00	17.500,00
20	Verwaltungsergebnis (Nr. 10 ./ Nr. 19)	19.442,88	13.000,00	17.500,00	17.500,00	17.500,00	17.500,00
21	Finanzerträge						
22	Finanzaufwendungen						
23	Finanzergebnis (Nr. 21 bis Nr. 22)						
24	Ordentliches Ergebnis (Verwaltungsergebnis und Finanzergebnis Nr. 20 und Nr. 23)	19.442,88	13.000,00	17.500,00	17.500,00	17.500,00	17.500,00
25	Außerordentliche Erträge						
26	Außerordentliche Aufwendungen						
27	Außerordentliches Ergebnis (Nr. 25 ./ Nr. 26)						
28	Jahresergebnis vor internen Leistungsbeziehungen	19.442,88	13.000,00	17.500,00	17.500,00	17.500,00	17.500,00
	(ordentliches Ergebnis und außerordentliches Ergebnis Nr. 24 und Nr. 27)						
29	Erlöse der internen Leistungsbeziehungen						
30	Kosten der internen Leistungsbeziehungen		66.900,00	103.800,00	105.400,00	107.000,00	108.600,00
31	Ergebnis der internen Leistungsbeziehungen		66.900,00	103.800,00	105.400,00	107.000,00	108.600,00
32	Jahresergebnis nach internen Leistungsbeziehungen	19.442,88	79.900,00	121.300,00	122.900,00	124.500,00	126.100,00

## Haushaltsplan 2020-2021 Stadt Hadamar

Teilfinanzhaushalt Produkt 155710 Marketing							
Stadt Hadamar							
Nr.	Bezeichnung	Ergebnis 2018	Ansatz 2019	Ansatz 2020	Ansatz 2021	Plan 2022	Plan 2023
	Einzahlungen aus Investitionstätigkeit						
20	+ Einz. aus Investitionszuweis. und Zuschüssen sowie aus Investitionsbeiträgen						
21	+ Einz. aus Abgängen von Vermögensgegenständen des Sachanlagevermögens						
	und des immateriellen Anlagevermögens						
22	+ Einz. aus Abgängen von Vermögensgegenständen des Finanzanlagevermögens						
	Einzahlungen aus Finanzierungstätigkeit						
31	+ Einz. aus der Aufnahme von Krediten und wirtschaftlich vergleichbaren Vorgängen						
	für Investitionen						
	Summe						
	Auszahlungen aus Investitionstätigkeit						
24A	- Ausz. aus gewährten Investitionszuweisungen und -zuschüssen						
24	- Ausz. für den Erwerb von Grundstücken und Gebäuden						
25	- Ausz. für Baumaßnahmen						
26	- Ausz. für Investitionen in das sonst. Sachanlagevermögen und immat. Anlagever.						
27	- Ausz. für Investitionen in das Finanzanlagevermögen						
	Auszahlungen aus Finanzierungstätigkeit						
32	- Auszahlungen für die Tilgung von Krediten und wirtschaftlich vergl. Vorgängen						
	für Investitionen						
	Summe						
	Saldo (Einzahlungen ./ Auszahlungen)						

## Haushaltsplan 2020-2021 Stadt Hadamar

Teilergebnishaushalt Kostenstelle 15571001 Stadtmarketing							
Stadt Hadamar							
Nr.	Bezeichnung	Ergebnis 2018	Ansatz 2019	Ansatz 2020	Ansatz 2021	Plan 2022	Plan 2023
11	Personalaufwendungen	2.850,00		3.000,00	3.000,00	3.000,00	3.000,00
6201030	Entw. Aushilfen (einschl. Zulagen)	2.850,00		3.000,00	3.000,00	3.000,00	3.000,00
13	Aufwendungen für Sach- und Dienstleistungen	16.592,88	13.000,00	14.500,00	14.500,00	14.500,00	14.500,00
6120000	Entwickl.-, Versuchs- und Konstr.Arbeit durch 3.	10.000,00					
6730000	Gebühren	26,58					
6832000	Telefonkosten			1.500,00	1.500,00	1.500,00	1.500,00
6861000	Aufw. für Öffentlichkeitsarbeit	145,66					
6861010	Aufw. für Öffentlichkeitsarbeit - Stadtmarketing	6.370,64	13.000,00	13.000,00	13.000,00	13.000,00	13.000,00
6910000	Beitr. Wirtschaftsverb. & Berufsvertr, sonst. Vere	50,00					
19	Summe der ordentlichen Aufwendungen (Nr. 11 bis 18)	19.442,88	13.000,00	17.500,00	17.500,00	17.500,00	17.500,00
20	Verwaltungsergebnis (Nr. 10 ././ Nr. 19)	19.442,88	13.000,00	17.500,00	17.500,00	17.500,00	17.500,00
24	Ordentliches Ergebnis (Verwaltungsergebnis und Finanzergebnis Nr. 20 und Nr. 23)	19.442,88	13.000,00	17.500,00	17.500,00	17.500,00	17.500,00
28	Jahresergebnis vor internen Leistungsbeziehungen	19.442,88	13.000,00	17.500,00	17.500,00	17.500,00	17.500,00
30	Kosten der internen Leistungsbeziehungen		66.900,00	103.800,00	105.400,00	107.000,00	108.600,00
9100110	Verwaltung Aufwand ILV		66.900,00	103.800,00	105.400,00	107.000,00	108.600,00
31	Ergebnis der internen Leistungsbeziehungen		66.900,00	103.800,00	105.400,00	107.000,00	108.600,00
32	Jahresergebnis nach internen Leistungsbeziehungen	19.442,88	79.900,00	121.300,00	122.900,00	124.500,00	126.100,00
<b>Erläuterungen - Teilergebnishaushalt Kostenstelle 15571001 Stadtmarketing</b>							
Erläuterungen zu Sachkonto 6832000							
HH.2020 ff.:							
1.500 € p.a. W-LAN-Kosten Untermarkt							

## Haushaltsplan 2020-2021 Stadt Hadamar

Teilfinanzhaushalt Kostenstelle 15571001 Stadtmarketing							
Stadt Hadamar							
Nr.	Bezeichnung	Ergebnis 2018	Ansatz 2019	Ansatz 2020	Ansatz 2021	Plan 2022	Plan 2023
	Einzahlungen aus Investitionstätigkeit						
20	+ Einz. aus Investitionszuweis. und Zuschüssen sowie aus Investitionsbeiträgen						
21	+ Einz. aus Abgängen von Vermögensgegenständen des Sachanlagevermögens						
	und des immateriellen Anlagevermögens						
22	+ Einz. aus Abgängen von Vermögensgegenständen des Finanzanlagevermögens						
	Einzahlungen aus Finanzierungstätigkeit						
31	+ Einz. aus der Aufnahme von Krediten und wirtschaftlich vergleichbaren Vorgängen						
	für Investitionen						
	Summe						
	Auszahlungen aus Investitionstätigkeit						
24A	- Ausz. aus gewährten Investitionszuweisungen und -zuschüssen						
24	- Ausz. für den Erwerb von Grundstücken und Gebäuden						
25	- Ausz. für Baumaßnahmen						
26	- Ausz. für Investitionen in das sonst. Sachanlagevermögen und immat. Anlagever.						
27	- Ausz. für Investitionen in das Finanzanlagevermögen						
	Auszahlungen aus Finanzierungstätigkeit						
32	- Auszahlungen für die Tilgung von Krediten und wirtschaftlich vergl. Vorgängen						
	für Investitionen						
	Summe						
	Saldo (Einzahlungen ./ Auszahlungen)						

## Haushaltsplan 2020-2021 Stadt Hadamar

Teilergebnishaushalt Produktgruppe 1558 Allgemeine Einrichtungen und Unternehmen							
Stadt Hadamar							
Nr.	Bezeichnung	Ergebnis 2018	Ansatz 2019	Ansatz 2020	Ansatz 2021	Plan 2022	Plan 2023
	Ordentliche Erträge						
01	Privatrechtliche Leistungsentgelte	-154.715,28	-123.600,00	-105.270,00	-105.270,00	-105.270,00	-105.270,00
02	Öffentlich-rechtliche Leistungsentgelte						
03	Kostensatzleistungen und -erstattungen	-100,00	-2.000,00	-2.000,00	-2.000,00	-2.000,00	-2.000,00
04	Bestandsveränderungen und aktivierte Eigenleistungen						
05	Steuern und steuerähnliche Erträge einschl. Erträge aus gesetzlichen Umlagen						
06	Erträge aus Transferleistungen						
07	Erträge aus Zuweisungen und Zuschüssen für lfd. Zwecke und allgemeine Umlagen			-50.000,00			
08	Erträge aus der Auflösung von Sonderposten aus Investitionszuweisungen, -zuschüssen und Investitionsbeiträgen	-48.663,00	-42.255,00	-48.514,00	-48.516,00	-48.514,00	-48.516,78
09	Sonstige ordentliche Erträge	-1.105,56	-1.200,00	-1.000,00	-1.000,00	-1.000,00	-1.000,00
10	Summe der ordentlichen Erträge (Nr. 1 bis 9)	-204.583,84	-169.055,00	-206.784,00	-156.786,00	-156.784,00	-156.786,78
	Ordentliche Aufwendungen						
11	Personalaufwendungen						
12	Versorgungsaufwendungen						
13	Aufwendungen für Sach- und Dienstleistungen	222.865,42	222.120,00	393.310,00	231.910,00	205.310,00	216.310,00
14	Abschreibungen	248.793,74	233.341,00	248.720,00	247.718,00	247.284,00	247.208,39
15	Aufwendungen für Zuweisungen und Zuschüsse sowie besondere Finanzaufwendungen		2.000,00				
16	Steueraufwendungen einschl. Aufwendungen aus gesetzlichen Umlageverpflichtungen						
17	Transferaufwendungen						
18	Sonstige ordentliche Aufwendungen	15.729,52	16.000,00	17.000,00	17.000,00	17.000,00	17.000,00
19	Summe der ordentlichen Aufwendungen (Nr. 11 bis 18)	487.388,68	473.461,00	659.030,00	496.628,00	469.594,00	480.518,39
20	Verwaltungsergebnis (Nr. 10 ./ Nr. 19)	282.804,84	304.406,00	452.246,00	339.842,00	312.810,00	323.731,61
21	Finanzerträge						
22	Finanzaufwendungen						
23	Finanzergebnis (Nr. 21 bis Nr. 22)						
24	Ordentliches Ergebnis (Verwaltungsergebnis und Finanzergebnis Nr. 20 und Nr. 23)	282.804,84	304.406,00	452.246,00	339.842,00	312.810,00	323.731,61
25	Außerordentliche Erträge	-207.775,91					
26	Außerordentliche Aufwendungen	4.000,01					
27	Außerordentliches Ergebnis (Nr. 25 ./ Nr. 26)	-203.775,90					
28	Jahresergebnis vor internen Leistungsbeziehungen	79.028,94	304.406,00	452.246,00	339.842,00	312.810,00	323.731,61
	(ordentliches Ergebnis und außerordentliches Ergebnis Nr. 24 und Nr. 27)						
29	Erlöse der internen Leistungsbeziehungen						
30	Kosten der internen Leistungsbeziehungen		120.100,00	107.600,00	109.500,00	111.400,00	113.300,00
31	Ergebnis der internen Leistungsbeziehungen		120.100,00	107.600,00	109.500,00	111.400,00	113.300,00
32	Jahresergebnis nach internen Leistungsbeziehungen	79.028,94	424.506,00	559.846,00	449.342,00	424.210,00	437.031,61

## Haushaltsplan 2020-2021 Stadt Hadamar

<b>Produktbeschreibung Produkt 155831 Märkte und Feste</b>		
Stadt Hadamar		
Produktbereich	15	Wirtschaft und Tourismus
Produktgruppe	1558	Allgemeine Einrichtungen und Unternehmen
Produkt	155831	Märkte und Feste
<b>Produktinformation</b>		
Kurzbeschreibung	Ausrichtung/Förderung Märkte, Kirchweihfeste, Stadtfest, Steinbacher Markt	

## Haushaltsplan 2020-2021 Stadt Hadamar

Teilergebnishaushalt Produkt 155831 Märkte und Feste							
Stadt Hadamar							
Nr.	Bezeichnung	Ergebnis 2018	Ansatz 2019	Ansatz 2020	Ansatz 2021	Plan 2022	Plan 2023
	Ordentliche Erträge						
01	Privatrechtliche Leistungsentgelte	-6.310,40	-7.000,00	-6.000,00	-6.000,00	-6.000,00	-6.000,00
02	Öffentlich-rechtliche Leistungsentgelte						
03	Kostensersatzleistungen und -erstattungen	-100,00	-2.000,00	-2.000,00	-2.000,00	-2.000,00	-2.000,00
04	Bestandsveränderungen und aktivierte Eigenleistungen						
05	Steuern und steuerähnliche Erträge einschl. Erträge aus gesetzlichen Umlagen						
06	Erträge aus Transferleistungen						
07	Erträge aus Zuweisungen und Zuschüssen für lfd. Zwecke und allgemeine Umlagen						
08	Erträge aus der Auflösung von Sonderposten aus Investitionszuweisungen, -zuschüssen und Investitionsbeiträgen						
09	Sonstige ordentliche Erträge						
10	Summe der ordentlichen Erträge (Nr. 1 bis 9)	-6.410,40	-9.000,00	-8.000,00	-8.000,00	-8.000,00	-8.000,00
	Ordentliche Aufwendungen						
11	Personalaufwendungen						
12	Versorgungsaufwendungen						
13	Aufwendungen für Sach- und Dienstleistungen	33.141,31	39.000,00	32.700,00	43.700,00	32.700,00	43.700,00
14	Abschreibungen	1.080,00		1.080,00	1.080,00	1.081,00	1.079,84
15	Aufwendungen für Zuweisungen und Zuschüsse sowie besondere Finanzaufwendungen						
16	Steueraufwendungen einschl. Aufwendungen aus gesetzlichen Umlageverpflichtungen						
17	Transferaufwendungen						
18	Sonstige ordentliche Aufwendungen						
19	Summe der ordentlichen Aufwendungen (Nr. 11 bis 18)	34.221,31	39.000,00	33.780,00	44.780,00	33.781,00	44.779,84
20	Verwaltungsergebnis (Nr. 10 ./ Nr. 19)	27.810,91	30.000,00	25.780,00	36.780,00	25.781,00	36.779,84
21	Finanzerträge						
22	Finanzaufwendungen						
23	Finanzergebnis (Nr. 21 bis Nr. 22)						
24	Ordentliches Ergebnis (Verwaltungsergebnis und Finanzergebnis Nr. 20 und Nr. 23)	27.810,91	30.000,00	25.780,00	36.780,00	25.781,00	36.779,84
25	Außerordentliche Erträge						
26	Außerordentliche Aufwendungen	4.000,01					
27	Außerordentliches Ergebnis (Nr. 25 ./ Nr. 26)	4.000,01					
28	Jahresergebnis vor internen Leistungsbeziehungen	31.810,92	30.000,00	25.780,00	36.780,00	25.781,00	36.779,84
	(ordentliches Ergebnis und außerordentliches Ergebnis Nr. 24 und Nr. 27)						
29	Erlöse der internen Leistungsbeziehungen						
30	Kosten der internen Leistungsbeziehungen		42.300,00	33.600,00	34.100,00	34.600,00	35.100,00
31	Ergebnis der internen Leistungsbeziehungen		42.300,00	33.600,00	34.100,00	34.600,00	35.100,00
32	Jahresergebnis nach internen Leistungsbeziehungen	31.810,92	72.300,00	59.380,00	70.880,00	60.381,00	71.879,84



## Haushaltsplan 2020-2021 Stadt Hadamar

Teilfinanzhaushalt Produkt 155831 Märkte und Feste							
Stadt Hadamar							
Nr.	Bezeichnung	Ergebnis 2018	Ansatz 2019	Ansatz 2020	Ansatz 2021	Plan 2022	Plan 2023
	Einzahlungen aus Investitionstätigkeit						
20	+ Einz. aus Investitionszuweis. und Zuschüssen sowie aus Investitionsbeiträgen						
21	+ Einz. aus Abgängen von Vermögensgegenständen des Sachanlagevermögens						
	und des immateriellen Anlagevermögens						
22	+ Einz. aus Abgängen von Vermögensgegenständen des Finanzanlagevermögens						
	Einzahlungen aus Finanzierungstätigkeit						
31	+ Einz. aus der Aufnahme von Krediten und wirtschaftlich vergleichbaren Vorgängen						
	für Investitionen						
	Summe						
	Auszahlungen aus Investitionstätigkeit						
24A	- Ausz. aus gewährten Investitionszuweisungen und -zuschüssen						
24	- Ausz. für den Erwerb von Grundstücken und Gebäuden						
25	- Ausz. für Baumaßnahmen						
26	- Ausz. für Investitionen in das sonst. Sachanlagevermögen und immat. Anlagever.						
27	- Ausz. für Investitionen in das Finanzanlagevermögen						
	Auszahlungen aus Finanzierungstätigkeit						
32	- Auszahlungen für die Tilgung von Krediten und wirtschaftlich vergl. Vorgängen						
	für Investitionen						
	Summe						
	Saldo (Einzahlungen ./- Auszahlungen)						

## Haushaltsplan 2020-2021 Stadt Hadamar

### Teilergebnishaushalt Kostenstelle 15583199 Feste und Märkte allgem.

Stadt Hadamar

Nr.	Bezeichnung	Ergebnis 2018	Ansatz 2019	Ansatz 2020	Ansatz 2021	Plan 2022	Plan 2023
01	Privatrechtliche Leistungsentgelte	-5.560,40	-7.000,00	-6.000,00	-6.000,00	-6.000,00	-6.000,00
5004000	Umsatzerlöse aus Überlassung von Rechten	-5.560,40	-7.000,00	-6.000,00	-6.000,00	-6.000,00	-6.000,00
03	Kostensatzleistungen und -erstattungen	-100,00	-2.000,00	-2.000,00	-2.000,00	-2.000,00	-2.000,00
5490000	andere Kostensatzleistungen und Erstattungen	-100,00	-2.000,00	-2.000,00	-2.000,00	-2.000,00	-2.000,00
10	Summe der ordentlichen Erträge (Nr. 1 bis 9)	-5.660,40	-9.000,00	-8.000,00	-8.000,00	-8.000,00	-8.000,00
13	Aufwendungen für Sach- und Dienstleistungen	32.881,90	39.000,00	32.700,00	43.700,00	32.700,00	43.700,00
6051000	Strom	2.200,56	2.500,00	2.500,00	2.500,00	2.500,00	2.500,00
6069000	sonstiger Aufw. für Reparatur u. Instandhaltung			1.200,00	1.200,00	1.200,00	1.200,00
6089000	übriger sonstiger Materialaufwand	62,47					
6861000	Aufw. für Öffentlichkeitsarbeit	30.618,87	36.500,00	29.000,00	40.000,00	29.000,00	40.000,00
14	Abschreibungen	1.080,00		1.080,00	1.080,00	1.081,00	1.079,84
6645000	Abschr. auf Geschäftsausstattung	1.080,00		1.080,00	1.080,00	1.081,00	1.079,84
19	Summe der ordentlichen Aufwendungen (Nr. 11 bis 18)	33.961,90	39.000,00	33.780,00	44.780,00	33.781,00	44.779,84
20	Verwaltungsergebnis (Nr. 10 ././ Nr. 19)	28.301,50	30.000,00	25.780,00	36.780,00	25.781,00	36.779,84
24	Ordentliches Ergebnis (Verwaltungsergebnis und Finanzergebnis Nr. 20 und Nr. 23)	28.301,50	30.000,00	25.780,00	36.780,00	25.781,00	36.779,84
26	Außerordentliche Aufwendungen	4.000,01					
7970000	periodenfremde Aufwendungen	4.000,01					
27	Außerordentliches Ergebnis (Nr. 25 ././ Nr. 26)	4.000,01					
28	Jahresergebnis vor internen Leistungsbeziehungen	32.301,51	30.000,00	25.780,00	36.780,00	25.781,00	36.779,84
30	Kosten der internen Leistungsbeziehungen		42.300,00	33.600,00	34.100,00	34.600,00	35.100,00
9100010	Bauhof Aufwand ILV		42.300,00	33.600,00	34.100,00	34.600,00	35.100,00
31	Ergebnis der internen Leistungsbeziehungen		42.300,00	33.600,00	34.100,00	34.600,00	35.100,00
32	Jahresergebnis nach internen Leistungsbeziehungen	32.301,51	72.300,00	59.380,00	70.880,00	60.381,00	71.879,84

#### Erläuterungen - Teilergebnishaushalt Kostenstelle 15583199 Feste und Märkte allgem.

##### Erläuterungen zu Sachkonto 6069000

HH.2020 ff.:

1.200 € p.a. für Weihnachtsbeleuchtung Ersatzbeschaffung Leuchtmittel, Lichterketten, Spanlleitungen etc.

##### Erläuterungen zu Sachkonto 6861000

HH.2020 ff.:

Hier werden die Kosten für Stadtfest, Steinbacher Markt, Frühjahrs- und Weihnachtsmarkt abgewickelt.

Das Stadtfest findet seit 2015 in zweijährigem Rythmus statt.

Die Mittel sind auch für den Zukauf von Weihnachtsbäumen vorgesehen, da kein eigener Bestand mehr vorhanden ist.

## Haushaltsplan 2020-2021 Stadt Hadamar

Teilfinanzhaushalt Kostenstelle 15583199 Feste und Märkte allgem.							
Stadt Hadamar							
Nr.	Bezeichnung	Ergebnis 2018	Ansatz 2019	Ansatz 2020	Ansatz 2021	Plan 2022	Plan 2023
	Einzahlungen aus Investitionstätigkeit						
20	+ Einz. aus Investitionszuweis. und Zuschüssen sowie aus Investitionsbeiträgen						
21	+ Einz. aus Abgängen von Vermögensgegenständen des Sachanlagevermögens						
	und des immateriellen Anlagevermögens						
22	+ Einz. aus Abgängen von Vermögensgegenständen des Finanzanlagevermögens						
	Einzahlungen aus Finanzierungstätigkeit						
31	+ Einz. aus der Aufnahme von Krediten und wirtschaftlich vergleichbaren Vorgängen						
	für Investitionen						
	Summe						
	Auszahlungen aus Investitionstätigkeit						
24A	- Ausz. aus gewährten Investitionszuweisungen und -zuschüssen						
24	- Ausz. für den Erwerb von Grundstücken und Gebäuden						
25	- Ausz. für Baumaßnahmen						
26	- Ausz. für Investitionen in das sonst. Sachanlagevermögen und immat. Anlagever.						
27	- Ausz. für Investitionen in das Finanzanlagevermögen						
	Auszahlungen aus Finanzierungstätigkeit						
32	- Auszahlungen für die Tilgung von Krediten und wirtschaftlich vergl. Vorgängen						
	für Investitionen						
	Summe						
	Saldo (Einzahlungen ./ Auszahlungen)						

## Haushaltsplan 2020-2021 Stadt Hadamar

<b>Produktbeschreibung Produkt 155832 Stadthalle / Dorfgemeinschaftshäuser</b>		
Stadt Hadamar		
Produktbereich	15	Wirtschaft und Tourismus
Produktgruppe	1558	Allgemeine Einrichtungen und Unternehmen
Produkt	155832	Stadthalle / Dorfgemeinschaftshäuser
<b>Produktinformation</b>		
Kurzbeschreibung	Betrieb Stadthalle und Bürgerhäuser	

## Haushaltsplan 2020-2021 Stadt Hadamar

Teilergebnishaushalt Produkt 155832 Stadthalle / Dorfgemeinschaftshäuser							
Stadt Hadamar							
Nr.	Bezeichnung	Ergebnis 2018	Ansatz 2019	Ansatz 2020	Ansatz 2021	Plan 2022	Plan 2023
	Ordentliche Erträge						
01	Privatrechtliche Leistungsentgelte	-49.046,88	-58.900,00	-54.900,00	-54.900,00	-54.900,00	-54.900,00
02	Öffentlich-rechtliche Leistungsentgelte						
03	Kostensersatzleistungen und -erstattungen						
04	Bestandsveränderungen und aktivierte Eigenleistungen						
05	Steuern und steuerähnliche Erträge einschl. Erträge aus gesetzlichen Umlagen						
06	Erträge aus Transferleistungen						
07	Erträge aus Zuweisungen und Zuschüssen für lfd. Zwecke und allgemeine Umlagen						
08	Erträge aus der Auflösung von Sonderposten aus Investitionszuweisungen, -zuschüssen und Investitionsbeiträgen	-12.764,00	-16.503,00	-12.617,00	-12.618,00	-12.617,00	-12.617,80
09	Sonstige ordentliche Erträge	-882,66	-200,00				
10	Summe der ordentlichen Erträge (Nr. 1 bis 9)	-62.693,54	-75.603,00	-67.517,00	-67.518,00	-67.517,00	-67.517,80
	Ordentliche Aufwendungen						
11	Personalaufwendungen						
12	Versorgungsaufwendungen						
13	Aufwendungen für Sach- und Dienstleistungen	125.835,70	143.320,00	270.750,00	133.350,00	132.750,00	132.750,00
14	Abschreibungen	56.439,94	54.787,00	65.369,00	64.368,00	63.932,00	63.854,63
15	Aufwendungen für Zuweisungen und Zuschüsse sowie besondere Finanzaufwendungen		2.000,00				
16	Steueraufwendungen einschl. Aufwendungen aus gesetzlichen Umlageverpflichtungen						
17	Transferaufwendungen						
18	Sonstige ordentliche Aufwendungen	10.178,10	10.200,00	10.200,00	10.200,00	10.200,00	10.200,00
19	Summe der ordentlichen Aufwendungen (Nr. 11 bis 18)	192.453,74	210.307,00	346.319,00	207.918,00	206.882,00	206.804,63
20	Verwaltungsergebnis (Nr. 10 ./ Nr. 19)	129.760,20	134.704,00	278.802,00	140.400,00	139.365,00	139.286,83
21	Finanzerträge						
22	Finanzaufwendungen						
23	Finanzergebnis (Nr. 21 bis Nr. 22)						
24	Ordentliches Ergebnis (Verwaltungsergebnis und Finanzergebnis Nr. 20 und Nr. 23)	129.760,20	134.704,00	278.802,00	140.400,00	139.365,00	139.286,83
25	Außerordentliche Erträge						
26	Außerordentliche Aufwendungen						
27	Außerordentliches Ergebnis (Nr. 25 ./ Nr. 26)						
28	Jahresergebnis vor internen Leistungsbeziehungen	129.760,20	134.704,00	278.802,00	140.400,00	139.365,00	139.286,83
	(ordentliches Ergebnis und außerordentliches Ergebnis Nr. 24 und Nr. 27)						
29	Erlöse der internen Leistungsbeziehungen						
30	Kosten der internen Leistungsbeziehungen		69.400,00	70.500,00	71.800,00	73.100,00	74.400,00
31	Ergebnis der internen Leistungsbeziehungen		69.400,00	70.500,00	71.800,00	73.100,00	74.400,00
32	Jahresergebnis nach internen Leistungsbeziehungen	129.760,20	204.104,00	349.302,00	212.200,00	212.465,00	213.686,83

## Haushaltsplan 2020-2021 Stadt Hadamar

Teilfinanzhaushalt Produkt 155832 Stadthalle / Dorfgemeinschaftshäuser							
Stadt Hadamar							
Nr.	Bezeichnung	Ergebnis 2018	Ansatz 2019	Ansatz 2020	Ansatz 2021	Plan 2022	Plan 2023
	Einzahlungen aus Investitionstätigkeit						
20	+ Einz. aus Investitionszuweis. und Zuschüssen sowie aus Investitionsbeiträgen				45.000,00		
21	+ Einz. aus Abgängen von Vermögensgegenständen des Sachanlagevermögens						
	und des immateriellen Anlagevermögens						
22	+ Einz. aus Abgängen von Vermögensgegenständen des Finanzanlagevermögens						
	Einzahlungen aus Finanzierungstätigkeit						
31	+ Einz. aus der Aufnahme von Krediten und wirtschaftlich vergleichbaren Vorgängen						
	für Investitionen						
	Summe				45.000,00		
	Auszahlungen aus Investitionstätigkeit						
24A	- Ausz. aus gewährten Investitionszuweisungen und -zuschüssen						
24	- Ausz. für den Erwerb von Grundstücken und Gebäuden				-50.000,00		
25	- Ausz. für Baumaßnahmen						
26	- Ausz. für Investitionen in das sonst. Sachanlagevermögen und immat. Anlagever.	-77.527,94	-100.000,00	-3.000,00	-11.000,00		
27	- Ausz. für Investitionen in das Finanzanlagevermögen						
	Auszahlungen aus Finanzierungstätigkeit						
32	- Auszahlungen für die Tilgung von Krediten und wirtschaftlich vergl. Vorgängen						
	für Investitionen						
	Summe	-77.527,94	-100.000,00	-3.000,00	-61.000,00		
	Saldo (Einzahlungen ./- Auszahlungen)	-77.527,94	-100.000,00	-3.000,00	-16.000,00		

## Haushaltsplan 2020-2021 Stadt Hadamar

Teilergebnishaushalt Kostenstelle 15583201 Stadthalle Hadamar							
Stadt Hadamar							
Nr.	Bezeichnung	Ergebnis 2018	Ansatz 2019	Ansatz 2020	Ansatz 2021	Plan 2022	Plan 2023
01	Privatrechtliche Leistungsentgelte	-42.198,70	-44.000,00	-44.000,00	-44.000,00	-44.000,00	-44.000,00
5003000	Umsatzerlöse aus Überlassung Gebäude und Räume	-42.198,70	-44.000,00	-44.000,00	-44.000,00	-44.000,00	-44.000,00
08	Erträge aus der Auflösung von Sonderposten aus Investitionszuweisungen,	-6.743,00	-6.742,00	-6.742,00	-6.743,00	-6.742,00	-6.742,00
5460099	Erträge Auflösung SOPO Sonderinvest. (Tilg. Land)	-3.334,00	-3.333,00	-3.333,00	-3.334,00	-3.333,00	-3.333,22
5469000	Erträge Auflösung von sonst SOPO aus Investitionen	-3.409,00	-3.409,00	-3.409,00	-3.409,00	-3.409,00	-3.408,78
09	Sonstige ordentliche Erträge	1.773,03					
5391000	Steuererstattungen	1.773,03					
10	Summe der ordentlichen Erträge (Nr. 1 bis 9)	-47.168,67	-50.742,00	-50.742,00	-50.743,00	-50.742,00	-50.742,00
13	Aufwendungen für Sach- und Dienstleistungen	61.206,77	64.900,00	112.000,00	66.300,00	65.700,00	65.700,00
6051000	Strom	3.089,29	3.200,00	3.200,00	3.200,00	3.200,00	3.200,00
6052000	Gas	9.420,71	15.000,00	14.000,00	14.000,00	14.000,00	14.000,00
6056000	Wasser	1.599,00	600,00	800,00	800,00	800,00	800,00
6057000	Abwasser	2.973,43	1.500,00	1.500,00	1.500,00	1.500,00	1.500,00
6061000	Materialaufw. für Gebäude u. Außenanlagen	1.297,23	2.000,00	2.000,00	2.000,00	2.000,00	2.000,00
6062000	Materialaufw. für techn. Anlagen in Betriebsbauten	328,20					
6081000	Reinigungsmaterial		300,00	300,00	300,00	300,00	300,00
6089000	übriger sonstiger Materialaufwand	1.064,55	200,00	200,00	200,00	200,00	200,00
6139000	sonstige weitere Fremdleistungen	8.742,36	7.600,00	8.000,00	8.000,00	8.000,00	8.000,00
6161000	Instandh. Gebäude, Außenanl. (Bauunterhaltung)	2.193,34	17.000,00	56.300,00	15.600,00	15.000,00	15.000,00
6162000	Instandh. von techn. Anlagen in Betriebsbauten	6.544,33	1.000,00	6.000,00	1.000,00	1.000,00	1.000,00
6163000	Instandh. von Einrichtungen und Ausstattungen	4.408,84	1.000,00	1.000,00	1.000,00	1.000,00	1.000,00
6166000	Wartungskosten	1.359,50		1.000,00	1.000,00	1.000,00	1.000,00
6169000	sonstige Fremdinstandhaltung	868,11					
6171000	Aufwendungen für Fremdensorgung	1.522,90	1.400,00	1.500,00	1.500,00	1.500,00	1.500,00
6173000	Fremdreinigung	614,93	400,00	600,00	600,00	600,00	600,00
6179000	And. sonstige Aufwendungen für bezogene Leistungen	917,97					
6832000	Telefonkosten	244,21	300,00	1.800,00	1.800,00	1.800,00	1.800,00
6861000	Aufw. für Öffentlichkeitsarbeit	222,53					
6900100	Beiträge f. Gebäudebezogene Versicherungen	13.795,34	13.400,00	13.800,00	13.800,00	13.800,00	13.800,00
14	Abschreibungen	30.690,80	28.327,00	37.773,00	36.860,00	36.860,00	36.858,78
6620000	Abschr. Gebäude u. -einr., SachAnlag., InfrStrktV	27.898,80	26.198,00	32.137,00	32.138,00	32.136,00	32.137,44
6630000	Abschr. auf techn. Anlagen u. Maschinen	1.426,00	765,00	1.426,00	1.426,00	1.427,00	1.426,03
6642000	Abschr. auf Betriebsausstattung	1.366,00	1.364,00	1.374,00	460,00	461,00	459,25
6645000	Abschr. auf Geschäftsausstattung			2.836,00	2.836,00	2.836,00	2.836,06
18	Sonstige ordentliche Aufwendungen	10.178,10	10.200,00	10.200,00	10.200,00	10.200,00	10.200,00
7020000	Grundsteuer	10.178,10	10.200,00	10.200,00	10.200,00	10.200,00	10.200,00
19	Summe der ordentlichen Aufwendungen (Nr. 11 bis 18)	102.075,67	103.427,00	159.973,00	113.360,00	112.760,00	112.758,78
20	Verwaltungsergebnis (Nr. 10 ./ Nr. 19)	54.907,00	52.685,00	109.231,00	62.617,00	62.018,00	62.016,78
24	Ordentliches Ergebnis (Verwaltungsergebnis und Finanzergebnis Nr. 20 und Nr. 23)	54.907,00	52.685,00	109.231,00	62.617,00	62.018,00	62.016,78
28	Jahresergebnis vor internen Leistungsbeziehungen	54.907,00	52.685,00	109.231,00	62.617,00	62.018,00	62.016,78
30	Kosten der internen Leistungsbeziehungen		24.300,00	23.100,00	23.500,00	23.900,00	24.300,00

## Haushaltsplan 2020-2021 Stadt Hadamar

### Teilergebnishaushalt Kostenstelle 15583201 Stadthalle Hadamar

Stadt Hadamar

Nr.	Bezeichnung	Ergebnis 2018	Ansatz 2019	Ansatz 2020	Ansatz 2021	Plan 2022	Plan 2023
9100010	Bauhof Aufwand ILV		8.300,00	5.100,00	5.200,00	5.300,00	5.400,00
9100110	Verwaltung Aufwand ILV		16.000,00	18.000,00	18.300,00	18.600,00	18.900,00
31	Ergebnis der internen Leistungsbeziehungen		24.300,00	23.100,00	23.500,00	23.900,00	24.300,00
32	Jahresergebnis nach internen Leistungsbeziehungen	54.907,00	76.985,00	132.331,00	86.117,00	85.918,00	86.316,78

### Erläuterungen - Teilergebnishaushalt Kostenstelle 15583201 Stadthalle Hadamar

#### Erläuterungen zu Sachkonto 6161000

HH.2020:

56.300 € davon:

- 15.000 € regulärer Bedarf
- 4.500 € Prüfung Brandschutzklappen
- 600 € jährliche Sachkundeprüfung
- 35.000 € Dacherneuerung Bereich Hausmeisterwohnung
- 1.200 € Sachverständigenprüfung (alle 4 Jahre)

#### Erläuterungen zu Sachkonto 6161000

HH.2021:

15.600 € davon:

- 15.000 € regulärer Bedarf
- 600 € jährliche Sachkundeprüfung

#### Erläuterungen zu Sachkonto 6162000

HH.2020:

6.000 € davon:

- 1.000 € regulärer Bedarf
- 5.000 € Ersatz Handwinde, Schallsegel

#### Erläuterungen zu Sachkonto 6832000

HH.2020 ff.:

1.800 € davon

- 300 € Telefonkosten
- 1.500 € W-LAN-Kosten Stadthalle



## Haushaltsplan 2020-2021 Stadt Hadamar

Teilfinanzhaushalt Kostenstelle 15583201 Stadthalle Hadamar							
Stadt Hadamar							
Nr.	Bezeichnung	Ergebnis 2018	Ansatz 2019	Ansatz 2020	Ansatz 2021	Plan 2022	Plan 2023
	Einzahlungen aus Investitionstätigkeit						
20	+ Einz. aus Investitionszuweis. und Zuschüssen sowie aus Investitionsbeiträgen						
21	+ Einz. aus Abgängen von Vermögensgegenständen des Sachanlagevermögens						
	und des immateriellen Anlagevermögens						
22	+ Einz. aus Abgängen von Vermögensgegenständen des Finanzanlagevermögens						
	Einzahlungen aus Finanzierungstätigkeit						
31	+ Einz. aus der Aufnahme von Krediten und wirtschaftlich vergleichbaren Vorgängen						
	für Investitionen						
	Summe						
	Auszahlungen aus Investitionstätigkeit						
24A	- Ausz. aus gewährten Investitionszuweisungen und -zuschüssen						
24	- Ausz. für den Erwerb von Grundstücken und Gebäuden						
25	- Ausz. für Baumaßnahmen						
26	- Ausz. für Investitionen in das sonst. Sachanlagevermögen und immat. Anlagever.	-62.367,80	-100.000,00			-8.000,00	
27	- Ausz. für Investitionen in das Finanzanlagevermögen						
	Auszahlungen aus Finanzierungstätigkeit						
32	- Auszahlungen für die Tilgung von Krediten und wirtschaftlich vergl. Vorgängen						
	für Investitionen						
	Summe	-62.367,80	-100.000,00			-8.000,00	
	Saldo (Einzahlungen ./- Auszahlungen)	-62.367,80	-100.000,00			-8.000,00	

## Haushaltsplan 2020-2021 Stadt Hadamar

Investitionen Kostenstelle 15583201 Stadthalle Hadamar							
Stadt Hadamar							
Nr. Bezeichnung	Jahres- ergebnis 2018	Ansatz 2019	Ansatz 2020	Ansatz 2021	Verpflichtungs- Ermächtigungen	Finanzplan 2022 2023	Bisher bereitgestellt
I155832-07 Stadthalle - Heizung/Lüftung Steuerger. +Regelung							-42.500,00
I155832-24 Stadthalle - Rauchmeldeanlage							-4.000,00
I155832-25 Stadthalle - Aussenjalousien							-7.000,00
I155832-26 Stadthalle - Aufgang zur Bühne/Treppe							-3.500,00
I155832-27 Stadthalle - Anschaffung Dampfreiniger							-1.500,00
I155832-28 Stadthalle - Übertrag.Einbruch-/Brandmeldean- lage							-1.600,00
I155832-31 Stadthalle - Erneuerung Kälteanlage							-13.800,00
I155832-33 Stadthalle - Photovoltaikanlage	-61.671,80						-98.000,00
I155832-35 Stadthalle - Umstellung/Ergänzung Bestuhlung							-50.000,00
I155832-36 Stadthalle - Beleuchtungsanlage und Tontechnik	-696,00						-35.000,00
I155832-38 Stadthalle - Klimaanlage		-100.000,00					-100.000,00
I155832-43 Stadthalle - Anschaffung Bühnenvorhang				-8.000,00			
KP155832-1 Stadthalle Hadamar Energetische Maßnahmen							-120.000,00
Z155832-01 Bundeszuschuss KIP - Stadthalle Photovoltaikanlage							88.200,00
<b>Erläuterungen - Investitionen Kostenstelle 15583201 Stadthalle Hadamar</b>							
Stadthalle - Anschaffung Bühnenvorhang							
HH.2021:							
8.000 € Kosten Anschaffung Bühnenvorhang							

## Haushaltsplan 2020-2021 Stadt Hadamar

Teilergebnishaushalt Kostenstelle 15583202 Bürgerhaus Oberweyer							
Stadt Hadamar							
Nr.	Bezeichnung	Ergebnis 2018	Ansatz 2019	Ansatz 2020	Ansatz 2021	Plan 2022	Plan 2023
01	Privatrechtliche Leistungsentgelte	-2.443,18	-5.000,00	-4.000,00	-4.000,00	-4.000,00	-4.000,00
5003000	Umsatzerlöse aus Überlassung Gebäude und Räume	-2.443,18	-5.000,00	-4.000,00	-4.000,00	-4.000,00	-4.000,00
08	Erträge aus der Auflösung von Sonderposten aus Investitionszuweisungen,	-145,00					
5461000	Erträge Auflös SOPO Invest nicht öffentl Bereich	-145,00					
09	Sonstige ordentliche Erträge	-866,13	-200,00				
5300100	Nebenerlöse aus Vermietung und Verpachtung		-200,00				
5391000	Steuererstattungen	-866,13					
10	Summe der ordentlichen Erträge (Nr. 1 bis 9)	-3.454,31	-5.200,00	-4.000,00	-4.000,00	-4.000,00	-4.000,00
13	Aufwendungen für Sach- und Dienstleistungen	14.217,55	18.300,00	16.900,00	16.900,00	16.900,00	16.900,00
6051000	Strom	2.975,24	4.200,00	4.000,00	4.000,00	4.000,00	4.000,00
6052000	Gas	3.993,35	5.200,00	5.000,00	5.000,00	5.000,00	5.000,00
6056000	Wasser	295,85	1.000,00	500,00	500,00	500,00	500,00
6057000	Abwasser	946,15	2.200,00	1.500,00	1.500,00	1.500,00	1.500,00
6061000	Materialaufw. für Gebäude u. Außenanlagen	1.159,42	1.900,00	1.900,00	1.900,00	1.900,00	1.900,00
6081000	Reinigungsmaterial		300,00	300,00	300,00	300,00	300,00
6089000	übriger sonstiger Materialaufwand	1.292,94					
6161000	Instandh. Gebäude, Außenanl. (Bauunterhaltung)	2.227,58	1.900,00	1.900,00	1.900,00	1.900,00	1.900,00
6171000	Aufwendungen für Fremdensorgung	312,40	200,00	300,00	300,00	300,00	300,00
6173000	Fremdreinigung		400,00	400,00	400,00	400,00	400,00
6900100	Beiträge f. Gebäudebezogene Versicherungen	1.014,62	1.000,00	1.100,00	1.100,00	1.100,00	1.100,00
14	Abschreibungen	9.757,00	9.642,00	9.220,00	9.221,00	8.954,00	8.884,95
6620000	Abschr. Gebäude u. -einr., SachAnlag., InfrStrktV	6.644,00	6.646,00	6.646,00	6.645,00	6.380,00	6.309,05
6642000	Abschr. auf Betriebsausstattung	2.576,00	2.574,00	2.574,00	2.576,00	2.574,00	2.575,90
6645000	Abschr. auf Geschäftsausstattung	392,00	422,00				
6672000	Einzelwertberichtigung	145,00					
19	Summe der ordentlichen Aufwendungen (Nr. 11 bis 18)	23.974,55	27.942,00	26.120,00	26.121,00	25.854,00	25.784,95
20	Verwaltungsergebnis (Nr. 10 ././ Nr. 19)	20.520,24	22.742,00	22.120,00	22.121,00	21.854,00	21.784,95
24	Ordentliches Ergebnis (Verwaltungsergebnis und Finanzergebnis Nr. 20 und Nr. 23)	20.520,24	22.742,00	22.120,00	22.121,00	21.854,00	21.784,95
28	Jahresergebnis vor internen Leistungsbeziehungen	20.520,24	22.742,00	22.120,00	22.121,00	21.854,00	21.784,95
30	Kosten der internen Leistungsbeziehungen		7.000,00	8.900,00	9.100,00	9.300,00	9.500,00
9100010	Bauhof Aufwand ILV		2.200,00	3.500,00	3.600,00	3.700,00	3.800,00
9100110	Verwaltung Aufwand ILV		4.800,00	5.400,00	5.500,00	5.600,00	5.700,00
31	Ergebnis der internen Leistungsbeziehungen		7.000,00	8.900,00	9.100,00	9.300,00	9.500,00
32	Jahresergebnis nach internen Leistungsbeziehungen	20.520,24	29.742,00	31.020,00	31.221,00	31.154,00	31.284,95

## Haushaltsplan 2020-2021 Stadt Hadamar

Teilfinanzhaushalt Kostenstelle 15583202 Bürgerhaus Oberweyer							
Stadt Hadamar							
Nr.	Bezeichnung	Ergebnis 2018	Ansatz 2019	Ansatz 2020	Ansatz 2021	Plan 2022	Plan 2023
	Einzahlungen aus Investitionstätigkeit						
20	+ Einz. aus Investitionszuweis. und Zuschüssen sowie aus Investitionsbeiträgen				45.000,00		
21	+ Einz. aus Abgängen von Vermögensgegenständen des Sachanlagevermögens						
	und des immateriellen Anlagevermögens						
22	+ Einz. aus Abgängen von Vermögensgegenständen des Finanzanlagevermögens						
	Einzahlungen aus Finanzierungstätigkeit						
31	+ Einz. aus der Aufnahme von Krediten und wirtschaftlich vergleichbaren Vorgängen						
	für Investitionen						
	Summe				45.000,00		
	Auszahlungen aus Investitionstätigkeit						
24A	- Ausz. aus gewährten Investitionszuweisungen und -zuschüssen						
24	- Ausz. für den Erwerb von Grundstücken und Gebäuden				-50.000,00		
25	- Ausz. für Baumaßnahmen						
26	- Ausz. für Investitionen in das sonst. Sachanlagevermögen und immat. Anlagever.				-3.000,00		
27	- Ausz. für Investitionen in das Finanzanlagevermögen						
	Auszahlungen aus Finanzierungstätigkeit						
32	- Auszahlungen für die Tilgung von Krediten und wirtschaftlich vergl. Vorgängen						
	für Investitionen						
	Summe				-53.000,00		
	Saldo (Einzahlungen ./ Auszahlungen)				-8.000,00		

## Haushaltsplan 2020-2021 Stadt Hadamar

Investitionen Kostenstelle 15583202 Bürgerhaus Oberweyer							
Stadt Hadamar							
Nr. Bezeichnung	Jahres- ergebnis 2018	Ansatz 2019	Ansatz 2020	Ansatz 2021	Verpflichtungs- Ermächtigungen	Finanzplan 2022 2023	Bisher bereitgestellt
I155832-03 Bürgerhaus Oberweyer - Anschaffg. Kühlschränke				-3.000,00			
I155832-06 DGH Oberweyer - Anschaffung Tische und Stühle							-13.000,00
I155832-10 DGH Oberweyer - Bühnenvorhang							-4.000,00
I155832-11 DGH Oberweyer - Anschaffg. Industriestaubsauger							-350,00
I155832-12 DGH Oberweyer - Einbau Trennwände WC							-4.500,00
I155832-16 DGH Oberweyer - Erneuerung Küche							-20.000,00
I155832-32 DGH Oberweyer - Bewegliche Trennwand							-18.500,00
I155832-44 OW. Bürgerhaus - verschiedene Maßnahmen				-50.000,00			
KP155832-2 Bürgerhaus Oberweyer Energetische Maßnahmen							-149.000,00
Z155832-03 Landeszuweisung HESSENKASSE - OW Bürgerhaus				45.000,00			
Erläuterungen - Investitionen Kostenstelle 15583202 Bürgerhaus Oberweyer							
<p>Bürgerhaus Oberweyer - Anschaffg. Kühlschränke</p> <p>HH.2021:</p> <p>3.000 € Anschaffung von 2 großen Kühlschränken</p> <p>OW. Bürgerhaus - verschiedene Maßnahmen</p> <p>HH.2021:</p> <p>50.000 € OW. Bürgerhaus - Maßnahmen</p> <p style="padding-left: 20px;">20.000 € Erneuerung Theke</p> <p style="padding-left: 20px;">15.000 € Barrierefreie Toilette</p> <p style="padding-left: 20px;">15.000 € Erneuerung Technik</p> <p>Landeszuweisung HESSENKASSE - OW Bürgerhaus</p> <p>HH.2021:</p> <p>45.000 € OW. Bürgerhaus - Zuweisung HESSENKASSE zu versch. Maßnahmen</p>							

## Haushaltsplan 2020-2021 Stadt Hadamar

Teilergebnishaushalt Kostenstelle 15583203 Mehrzweckhalle Oberzeuzheim							
Stadt Hadamar							
Nr.	Bezeichnung	Ergebnis 2018	Ansatz 2019	Ansatz 2020	Ansatz 2021	Plan 2022	Plan 2023
01	Privatrechtliche Leistungsentgelte	-499,80	-1.000,00	-1.000,00	-1.000,00	-1.000,00	-1.000,00
5003000	Umsatzerlöse aus Überlassung Gebäude und Räume	-499,80	-1.000,00	-1.000,00	-1.000,00	-1.000,00	-1.000,00
08	Erträge aus der Auflösung von Sonderposten aus Investitionszuweisungen,	-373,00	-373,00	-372,00	-373,00	-372,00	-373,14
5460100	Erträge Auflös SOPO Invest vom öffentl Bereich	-324,00	-324,00	-324,00	-324,00	-324,00	-324,38
5469000	Erträge Auflösung von sonst SOPO aus Investitionen	-49,00	-49,00	-48,00	-49,00	-48,00	-48,76
09	Sonstige ordentliche Erträge	-317,17					
5391000	Steuererstattungen	-317,17					
10	Summe der ordentlichen Erträge (Nr. 1 bis 9)	-1.189,97	-1.373,00	-1.372,00	-1.373,00	-1.372,00	-1.373,14
13	Aufwendungen für Sach- und Dienstleistungen	18.392,06	22.900,00	37.700,00	14.000,00	14.000,00	14.000,00
6051000	Strom	3.600,79	3.000,00	4.000,00	4.000,00	4.000,00	4.000,00
6052000	Gas	4.094,63	5.500,00	4.500,00	4.500,00	4.500,00	4.500,00
6056000	Wasser	259,22	500,00	500,00	500,00	500,00	500,00
6057000	Abwasser	874,07	1.300,00	1.300,00	1.300,00	1.300,00	1.300,00
6061000	Materialaufw. für Gebäude u. Außenanlagen	1.230,22	1.500,00	1.500,00	1.500,00	1.500,00	1.500,00
6081000	Reinigungsmaterial	320,67	200,00	300,00	300,00	300,00	300,00
6089000	übriger sonstiger Materialaufwand	39,87					
6161000	Instandh. Gebäude, Außenanl. (Bauunterhaltung)	7.479,08	1.500,00	25.200,00	1.500,00	1.500,00	1.500,00
6162000	Instandh. von techn. Anlagen in Betriebsbauten		8.500,00				
6171000	Aufwendungen für Fremdensorgung	49,22	400,00	400,00	400,00	400,00	400,00
6900100	Beiträge f. Gebäudebezogene Versicherungen	444,29	500,00				
14	Abschreibungen	3.679,00	3.678,00	5.929,00	5.928,00	5.928,00	5.920,38
6620000	Abschr. Gebäude u. -einr. , SachAnlag., InfrStrktV	3.505,00	3.505,00	5.755,00	5.755,00	5.755,00	5.754,38
6642000	Abschr. auf Betriebsausstattung	174,00	173,00	174,00	173,00	173,00	166,00
19	Summe der ordentlichen Aufwendungen (Nr. 11 bis 18)	22.071,06	26.578,00	43.629,00	19.928,00	19.928,00	19.920,38
20	Verwaltungsergebnis (Nr. 10 ././ Nr. 19)	20.881,09	25.205,00	42.257,00	18.555,00	18.556,00	18.547,24
24	Ordentliches Ergebnis (Verwaltungsergebnis und Finanzergebnis Nr. 20 und Nr. 23)	20.881,09	25.205,00	42.257,00	18.555,00	18.556,00	18.547,24
28	Jahresergebnis vor internen Leistungsbeziehungen	20.881,09	25.205,00	42.257,00	18.555,00	18.556,00	18.547,24
30	Kosten der internen Leistungsbeziehungen		15.400,00	16.200,00	16.500,00	16.800,00	17.100,00
9100010	Bauhof Aufwand ILV		4.400,00	3.800,00	3.900,00	4.000,00	4.100,00
9100110	Verwaltung Aufwand ILV		11.000,00	12.400,00	12.600,00	12.800,00	13.000,00
31	Ergebnis der internen Leistungsbeziehungen		15.400,00	16.200,00	16.500,00	16.800,00	17.100,00
32	Jahresergebnis nach internen Leistungsbeziehungen	20.881,09	40.605,00	58.457,00	35.055,00	35.356,00	35.647,24

### Erläuterungen - Teilergebnishaushalt Kostenstelle 15583203 Mehrzweckhalle Oberzeuzheim

#### Erläuterungen zu Sachkonto 6161000

HH.2020:

25.200 € davon

1.500 € regulärer Bedarf

9.500 € Anstrich Heizraum, Foyer, Umkleiden, Sanitärräume, Theken- und Geräteraum

1.200 € Spindelöffner für vorhandene Lichtkuppeln

4.000 € Sanierung Vordach

6.500 € Austausch Urinale und Waschbecken

2.500 € Erneuerung Silikonfugen Toiletten

Haushaltsplan 2020-2021 Stadt Hadamar

Erläuterungen - Teilergebnishaushalt Kostenstelle 15583203 Mehrzweckhalle Oberzeuzheim

## Haushaltsplan 2020-2021 Stadt Hadamar

Teilfinanzhaushalt Kostenstelle 15583203 Mehrzweckhalle Oberzeuzheim							
Stadt Hadamar							
Nr.	Bezeichnung	Ergebnis 2018	Ansatz 2019	Ansatz 2020	Ansatz 2021	Plan 2022	Plan 2023
	Einzahlungen aus Investitionstätigkeit						
20	+ Einz. aus Investitionszuweis. und Zuschüssen sowie aus Investitionsbeiträgen						
21	+ Einz. aus Abgängen von Vermögensgegenständen des Sachanlagevermögens						
	und des immateriellen Anlagevermögens						
22	+ Einz. aus Abgängen von Vermögensgegenständen des Finanzanlagevermögens						
	Einzahlungen aus Finanzierungstätigkeit						
31	+ Einz. aus der Aufnahme von Krediten und wirtschaftlich vergleichbaren Vorgängen						
	für Investitionen						
	Summe						
	Auszahlungen aus Investitionstätigkeit						
24A	- Ausz. aus gewährten Investitionszuweisungen und -zuschüssen						
24	- Ausz. für den Erwerb von Grundstücken und Gebäuden						
25	- Ausz. für Baumaßnahmen						
26	- Ausz. für Investitionen in das sonst. Sachanlagevermögen und immat. Anlagever.						
27	- Ausz. für Investitionen in das Finanzanlagevermögen						
	Auszahlungen aus Finanzierungstätigkeit						
32	- Auszahlungen für die Tilgung von Krediten und wirtschaftlich vergl. Vorgängen						
	für Investitionen						
	Summe						
	Saldo (Einzahlungen ./ Auszahlungen)						



## Haushaltsplan 2020-2021 Stadt Hadamar

Investitionen Kostenstelle 15583203 Mehrzweckhalle Oberzeuzheim							
Stadt Hadamar							
Nr. Bezeichnung	Jahres- ergebnis 2018	Ansatz 2019	Ansatz 2020	Ansatz 2021	Verpflichtungs- Ermächtigungen	Finanzplan 2022 2023	Bisher bereitgestellt
I155832-09 Mehrzweckhalle Oberzeuzheim - Steuergerät Heizung							-4.500,00
I155832-17 Mehrzweckhalle Oberzeuzheim - Anschaffg.Kühlgeräte							-2.000,00
I155832-34 Halle Oberzeuzheim - Austausch Heizungsanlage							-48.000,00
I155832-37 Halle OZ - Anschaffung Kühlschränke							-800,00
KP155832-3 Halle Oberzeuzheim Energetische Maßnahmen							-300.000,00
Z155832-02 Bundeszuschuss KIP - Halle OZ Heizungsanlage							43.200,00

## Haushaltsplan 2020-2021 Stadt Hadamar

Teilergebnishaushalt Kostenstelle 15583204 Gemeinschaftsraum Niederweyer							
Stadt Hadamar							
Nr.	Bezeichnung	Ergebnis 2018	Ansatz 2019	Ansatz 2020	Ansatz 2021	Plan 2022	Plan 2023
01	Privatrechtliche Leistungsentgelte	-225,00	-500,00	-500,00	-500,00	-500,00	-500,00
5003000	Umsatzerlöse aus Überlassung Gebäude und Räume	-225,00	-500,00	-500,00	-500,00	-500,00	-500,00
10	Summe der ordentlichen Erträge (Nr. 1 bis 9)	-225,00	-500,00	-500,00	-500,00	-500,00	-500,00
13	Aufwendungen für Sach- und Dienstleistungen	7.087,70	7.310,00	8.900,00	6.900,00	6.900,00	6.900,00
6051000	Strom	88,04	300,00	200,00	200,00	200,00	200,00
6052000	Gas		700,00				
6056000	Wasser	24,28	50,00	50,00	50,00	50,00	50,00
6057000	Abwasser	12,85	50,00	50,00	50,00	50,00	50,00
6063000	Materialaufw. für Einrichtungen und Ausstattungen			2.000,00			
6161000	Instandh. Gebäude, Außenanl. (Bauunterhaltung)	733,12	100,00	200,00	200,00	200,00	200,00
6701000	Mieten, Pachten, Erbbauzinsen	6.220,88	5.710,00	6.000,00	6.000,00	6.000,00	6.000,00
6900100	Beiträge f. Gebäudebezogene Versicherungen	8,53	400,00	400,00	400,00	400,00	400,00
19	Summe der ordentlichen Aufwendungen (Nr. 11 bis 18)	7.087,70	7.310,00	8.900,00	6.900,00	6.900,00	6.900,00
20	Verwaltungsergebnis (Nr. 10 ././ Nr. 19)	6.862,70	6.810,00	8.400,00	6.400,00	6.400,00	6.400,00
24	Ordentliches Ergebnis (Verwaltungsergebnis und Finanzergebnis Nr. 20 und Nr. 23)	6.862,70	6.810,00	8.400,00	6.400,00	6.400,00	6.400,00
28	Jahresergebnis vor internen Leistungsbeziehungen	6.862,70	6.810,00	8.400,00	6.400,00	6.400,00	6.400,00
32	Jahresergebnis nach internen Leistungsbeziehungen	6.862,70	6.810,00	8.400,00	6.400,00	6.400,00	6.400,00
<b>Erläuterungen - Teilergebnishaushalt Kostenstelle 15583204 Gemeinschaftsraum Niederweyer</b>							
Erläuterungen zu Sachkonto 6063000 HH.2020: 2.000 € Austausch/Ergänzung Geschirr und Besteck							

## Haushaltsplan 2020-2021 Stadt Hadamar

Teilfinanzhaushalt Kostenstelle 15583204 Gemeinschaftsraum Niederweyer							
Stadt Hadamar							
Nr.	Bezeichnung	Ergebnis 2018	Ansatz 2019	Ansatz 2020	Ansatz 2021	Plan 2022	Plan 2023
	Einzahlungen aus Investitionstätigkeit						
20	+ Einz. aus Investitionszuweis. und Zuschüssen sowie aus Investitionsbeiträgen						
21	+ Einz. aus Abgängen von Vermögensgegenständen des Sachanlagevermögens						
	und des immateriellen Anlagevermögens						
22	+ Einz. aus Abgängen von Vermögensgegenständen des Finanzanlagevermögens						
	Einzahlungen aus Finanzierungstätigkeit						
31	+ Einz. aus der Aufnahme von Krediten und wirtschaftlich vergleichbaren Vorgängen						
	für Investitionen						
	Summe						
	Auszahlungen aus Investitionstätigkeit						
24A	- Ausz. aus gewährten Investitionszuweisungen und -zuschüssen						
24	- Ausz. für den Erwerb von Grundstücken und Gebäuden						
25	- Ausz. für Baumaßnahmen						
26	- Ausz. für Investitionen in das sonst. Sachanlagevermögen und immat. Anlagever.			-3.000,00			
27	- Ausz. für Investitionen in das Finanzanlagevermögen						
	Auszahlungen aus Finanzierungstätigkeit						
32	- Auszahlungen für die Tilgung von Krediten und wirtschaftlich vergl. Vorgängen						
	für Investitionen						
	Summe			-3.000,00			
	Saldo (Einzahlungen ./- Auszahlungen)			-3.000,00			

## Haushaltsplan 2020-2021 Stadt Hadamar

Investitionen Kostenstelle 15583204 Gemeinschaftsraum Niederweyer							
Stadt Hadamar							
Nr. Bezeichnung	Jahres- ergebnis 2018	Ansatz 2019	Ansatz 2020	Ansatz 2021	Verpflichtungs- Ermächtigungen	Finanzplan 2022 2023	Bisher bereitgestellt
I155832-13 Gemeinschaftsraum Niederweyer - Geschirr							-800,00
I155832-45 NW.Gemeinschaftsraum - Spülmaschine			-3.000,00				-3.000,00
<b>Erläuterungen - Investitionen Kostenstelle 15583204 Gemeinschaftsraum Niederweyer</b>							
NW.Gemeinschaftsraum - Spülmaschine							
HH.2020:							
3.000 € NW.Gemeinschaftsraum - Anschaffung Spülmaschine							

## Haushaltsplan 2020-2021 Stadt Hadamar

Teilergebnishaushalt Kostenstelle 15583205 Glasfachschnhule NH Mehrzweckraum							
Stadt Hadamar							
Nr.	Bezeichnung	Ergebnis 2018	Ansatz 2019	Ansatz 2020	Ansatz 2021	Plan 2022	Plan 2023
01	Privatrechtliche Leistungsentgelte		-2.000,00				
5003000	Umsatzerlöse aus Überlassung Gebäude und Räume		-2.000,00				
10	Summe der ordentlichen Erträge (Nr. 1 bis 9)		-2.000,00				
13	Aufwendungen für Sach- und Dienstleistungen		400,00				
6061000	Materialaufw. für Gebäude u. Außenanlagen		200,00				
6161000	Instandh. Gebäude, Außenanl. (Bauunterhaltung)		200,00				
15	Aufwendungen für Zuweisungen und Zuschüsse sowie besondere Finanzaufwendungen		2.000,00				
7178000	sonstige Erstattungen an übrigen Bereich		2.000,00				
19	Summe der ordentlichen Aufwendungen (Nr. 11 bis 18)		2.400,00				
20	Verwaltungsergebnis (Nr. 10 ././ Nr. 19)		400,00				
24	Ordentliches Ergebnis (Verwaltungsergebnis und Finanzergebnis Nr. 20 und Nr. 23)		400,00				
28	Jahresergebnis vor internen Leistungsbeziehungen		400,00				
30	Kosten der internen Leistungsbeziehungen		1.600,00	2.400,00	2.400,00	2.400,00	2.400,00
9100010	Bauhof Aufwand ILV		1.600,00	2.400,00	2.400,00	2.400,00	2.400,00
31	Ergebnis der internen Leistungsbeziehungen		1.600,00	2.400,00	2.400,00	2.400,00	2.400,00
32	Jahresergebnis nach internen Leistungsbeziehungen		2.000,00	2.400,00	2.400,00	2.400,00	2.400,00

## Haushaltsplan 2020-2021 Stadt Hadamar

Teilfinanzhaushalt Kostenstelle 15583205 Glasfachschule NH Mehrzweckraum							
Stadt Hadamar							
Nr.	Bezeichnung	Ergebnis 2018	Ansatz 2019	Ansatz 2020	Ansatz 2021	Plan 2022	Plan 2023
	Einzahlungen aus Investitionstätigkeit						
20	+ Einz. aus Investitionszuweis. und Zuschüssen sowie aus Investitionsbeiträgen						
21	+ Einz. aus Abgängen von Vermögensgegenständen des Sachanlagevermögens						
	und des immateriellen Anlagevermögens						
22	+ Einz. aus Abgängen von Vermögensgegenständen des Finanzanlagevermögens						
	Einzahlungen aus Finanzierungstätigkeit						
31	+ Einz. aus der Aufnahme von Krediten und wirtschaftlich vergleichbaren Vorgängen						
	für Investitionen						
	Summe						
	Auszahlungen aus Investitionstätigkeit						
24A	- Ausz. aus gewährten Investitionszuweisungen und -zuschüssen						
24	- Ausz. für den Erwerb von Grundstücken und Gebäuden						
25	- Ausz. für Baumaßnahmen						
26	- Ausz. für Investitionen in das sonst. Sachanlagevermögen und immat. Anlagever.						
27	- Ausz. für Investitionen in das Finanzanlagevermögen						
	Auszahlungen aus Finanzierungstätigkeit						
32	- Auszahlungen für die Tilgung von Krediten und wirtschaftlich vergl. Vorgängen						
	für Investitionen						
	Summe						
	Saldo (Einzahlungen ./ Auszahlungen)						

## Haushaltsplan 2020-2021 Stadt Hadamar

Investitionen Kostenstelle 15583205 Glasfachschule NH Mehrzweckraum							
Stadt Hadamar							
Nr. Bezeichnung	Jahres- ergebnis 2018	Ansatz 2019	Ansatz 2020	Ansatz 2021	Verpflichtungs- Ermächtigungen	Finanzplan 2022 2023	Bisher bereitgestellt
I155832-01 Glasfachschule							-5.600,00

## Haushaltsplan 2020-2021 Stadt Hadamar

Teilergebnishaushalt Kostenstelle 15583206 Mehrzweckhalle Steinbach							
Stadt Hadamar							
Nr.	Bezeichnung	Ergebnis 2018	Ansatz 2019	Ansatz 2020	Ansatz 2021	Plan 2022	Plan 2023
01	Privatrechtliche Leistungsentgelte	-2.689,35	-5.000,00	-4.000,00	-4.000,00	-4.000,00	-4.000,00
5003000	Umsatzerlöse aus Überlassung Gebäude und Räume	-2.689,35	-5.000,00	-4.000,00	-4.000,00	-4.000,00	-4.000,00
08	Erträge aus der Auflösung von Sonderposten aus Investitionszuweisungen,		-1.378,00				
5460100	Erträge Auflös SOPO Invest vom öffentl Bereich		-1.338,00				
5469000	Erträge Auflösung von sonst SOPO aus Investitionen		-40,00				
09	Sonstige ordentliche Erträge	-590,13					
5391000	Steuererstattungen	-590,13					
10	Summe der ordentlichen Erträge (Nr. 1 bis 9)	-3.279,48	-6.378,00	-4.000,00	-4.000,00	-4.000,00	-4.000,00
13	Aufwendungen für Sach- und Dienstleistungen	9.504,49	13.710,00	17.050,00	13.350,00	13.350,00	13.350,00
6051000	Strom	1.847,92	2.000,00	2.000,00	2.000,00	2.000,00	2.000,00
6052000	Gas	3.781,86	4.500,00	4.500,00	4.500,00	4.500,00	4.500,00
6056000	Wasser	311,55	400,00	400,00	400,00	400,00	400,00
6057000	Abwasser	442,04	500,00	500,00	500,00	500,00	500,00
6061000	Materialaufw. für Gebäude u. Außenanlagen	884,02	2.200,00	2.000,00	2.000,00	2.000,00	2.000,00
6081000	Reinigungsmaterial		300,00	300,00	300,00	300,00	300,00
6089000	übriger sonstiger Materialaufwand	328,24					
6161000	Instandh. Gebäude, Außenanl. (Bauunterhaltung)	1.197,04	2.200,00	2.000,00	2.000,00	2.000,00	2.000,00
6163000	Instandh. von Einrichtungen und Ausstattungen			3.700,00			
6171000	Aufwendungen für Fremdensorgung	295,32	310,00	300,00	300,00	300,00	300,00
6173000	Fremdreinigung	416,50	400,00	450,00	450,00	450,00	450,00
6900100	Beiträge f. Gebäudebezogene Versicherungen		900,00	900,00	900,00	900,00	900,00
14	Abschreibungen	6.702,14	7.033,00	6.836,00	6.748,00	6.579,00	6.581,08
6620000	Abschr. Gebäude u. -einr. , SachAnlag., InfrStrktV	5.626,00	5.624,00	5.626,00	5.625,00	5.625,00	5.626,63
6630000	Abschr. auf techn. Anlagen u. Maschinen	196,00	196,00	196,00	196,00	196,00	196,30
6642000	Abschr. auf Betriebsausstattung	623,14	956,00	758,00	758,00	758,00	758,15
6645000	Abschr. auf Geschäftsausstattung	257,00	257,00	256,00	169,00		
19	Summe der ordentlichen Aufwendungen (Nr. 11 bis 18)	16.206,63	20.743,00	23.886,00	20.098,00	19.929,00	19.931,08
20	Verwaltungsergebnis (Nr. 10 ././ Nr. 19)	12.927,15	14.365,00	19.886,00	16.098,00	15.929,00	15.931,08
24	Ordentliches Ergebnis (Verwaltungsergebnis und Finanzergebnis Nr. 20 und Nr. 23)	12.927,15	14.365,00	19.886,00	16.098,00	15.929,00	15.931,08
28	Jahresergebnis vor internen Leistungsbeziehungen	12.927,15	14.365,00	19.886,00	16.098,00	15.929,00	15.931,08
30	Kosten der internen Leistungsbeziehungen		9.000,00	5.100,00	5.200,00	5.300,00	5.400,00
9100010	Bauhof Aufwand ILV		9.000,00	5.100,00	5.200,00	5.300,00	5.400,00
31	Ergebnis der internen Leistungsbeziehungen		9.000,00	5.100,00	5.200,00	5.300,00	5.400,00
32	Jahresergebnis nach internen Leistungsbeziehungen	12.927,15	23.365,00	24.986,00	21.298,00	21.229,00	21.331,08
<b>Erläuterungen - Teilergebnishaushalt Kostenstelle 15583206 Mehrzweckhalle Steinbach</b>							
Erläuterungen zu Sachkonto 6163000							
HH.2020: 3.700 € Erneuerung Schankanlage (defekt)							



## Haushaltsplan 2020-2021 Stadt Hadamar

Teilfinanzhaushalt Kostenstelle 15583206 Mehrzweckhalle Steinbach							
Stadt Hadamar							
Nr.	Bezeichnung	Ergebnis 2018	Ansatz 2019	Ansatz 2020	Ansatz 2021	Plan 2022	Plan 2023
	Einzahlungen aus Investitionstätigkeit						
20	+ Einz. aus Investitionszuweis. und Zuschüssen sowie aus Investitionsbeiträgen						
21	+ Einz. aus Abgängen von Vermögensgegenständen des Sachanlagevermögens						
	und des immateriellen Anlagevermögens						
22	+ Einz. aus Abgängen von Vermögensgegenständen des Finanzanlagevermögens						
	Einzahlungen aus Finanzierungstätigkeit						
31	+ Einz. aus der Aufnahme von Krediten und wirtschaftlich vergleichbaren Vorgängen						
	für Investitionen						
	Summe						
	Auszahlungen aus Investitionstätigkeit						
24A	- Ausz. aus gewährten Investitionszuweisungen und -zuschüssen						
24	- Ausz. für den Erwerb von Grundstücken und Gebäuden						
25	- Ausz. für Baumaßnahmen						
26	- Ausz. für Investitionen in das sonst. Sachanlagevermögen und immat. Anlagever.	-15.160,14					
27	- Ausz. für Investitionen in das Finanzanlagevermögen						
	Auszahlungen aus Finanzierungstätigkeit						
32	- Auszahlungen für die Tilgung von Krediten und wirtschaftlich vergl. Vorgängen						
	für Investitionen						
	Summe	-15.160,14					
	Saldo (Einzahlungen ./- Auszahlungen)	-15.160,14					

## Haushaltsplan 2020-2021 Stadt Hadamar

Investitionen Kostenstelle 15583206 Mehrzweckhalle Steinbach							
Stadt Hadamar							
Nr. Bezeichnung	Jahres- ergebnis 2018	Ansatz 2019	Ansatz 2020	Ansatz 2021	Verpflichtungs- Ermächtigungen	Finanzplan 2022 2023	Bisher bereitgestellt
I155832-14 Mehrzweckhalle Steinbach - Zwangsentlüfter Dusche							-10.000,00
I155832-15 Mehrzweckhalle Steinbach - Bühnenelemente							-2.400,00
I155832-19 Mehrzweckhalle Steinbach - Fassade Nordseite							-8.000,00
I155832-20 Mehrzweckhalle Steinbach - Sanitärmaßnahme							-6.000,00
I155832-21 Mehrzweckhalle Steinbach - Reinigungsmaschine							-2.000,00
I155832-22 Mehrzweckhalle Steinbach - Garderobenständer							-1.200,00
I155832-29 Mehrzweckhalle Steinbach - Tische	-15.160,14						-20.000,00
I155832-39 Halle Steinbach - Ausstattung 3. Kabine							-2.900,00

## Haushaltsplan 2020-2021 Stadt Hadamar

Teilergebnishaushalt Kostenstelle 15583207 Mehrzweckhalle Niederzeuzheim							
Stadt Hadamar							
Nr.	Bezeichnung	Ergebnis 2018	Ansatz 2019	Ansatz 2020	Ansatz 2021	Plan 2022	Plan 2023
01	Privatrechtliche Leistungsentgelte	-990,85	-1.400,00	-1.400,00	-1.400,00	-1.400,00	-1.400,00
5003000	Umsatzerlöse aus Überlassung Gebäude und Räume	-990,85	-1.400,00	-1.400,00	-1.400,00	-1.400,00	-1.400,00
08	Erträge aus der Auflösung von Sonderposten aus Investitionszuweisungen,	-5.503,00	-8.010,00	-5.503,00	-5.502,00	-5.503,00	-5.502,66
5460099	Erträge Auflösung SOPO Sonderinvest. (Tilg. Land)	-5.503,00	-5.502,00	-5.503,00	-5.502,00	-5.503,00	-5.502,66
5460100	Erträge Auflös SOPO Invest vom öffentl Bereich		-2.468,00				
5469000	Erträge Auflösung von sonst SOPO aus Investitionen		-40,00				
09	Sonstige ordentliche Erträge	-882,26					
5391000	Steuererstattungen	-882,26					
10	Summe der ordentlichen Erträge (Nr. 1 bis 9)	-7.376,11	-9.410,00	-6.903,00	-6.902,00	-6.903,00	-6.902,66
13	Aufwendungen für Sach- und Dienstleistungen	15.240,30	15.800,00	78.200,00	15.900,00	15.900,00	15.900,00
6051000	Strom	2.439,38	2.600,00	2.600,00	2.600,00	2.600,00	2.600,00
6052000	Gas	5.295,42	6.200,00	6.200,00	6.200,00	6.200,00	6.200,00
6056000	Wasser	180,74	300,00	300,00	300,00	300,00	300,00
6057000	Abwasser	731,91	1.000,00	1.000,00	1.000,00	1.000,00	1.000,00
6061000	Materialaufw. für Gebäude u. Außenanlagen	800,14	1.000,00	1.000,00	1.000,00	1.000,00	1.000,00
6081000	Reinigungsmaterial	1.203,59		500,00	500,00	500,00	500,00
6089000	übriger sonstiger Materialaufwand	301,47					
6161000	Instandh. Gebäude, Außenanl. (Bauunterhaltung)	3.697,01	2.400,00	64.300,00	2.000,00	2.000,00	2.000,00
6171000	Aufwendungen für Fremdensorgung	590,64	600,00	600,00	600,00	600,00	600,00
6173000	Fremdreinigung		800,00	800,00	800,00	800,00	800,00
6900100	Beiträge f. Gebäudebezogene Versicherungen		900,00	900,00	900,00	900,00	900,00
14	Abschreibungen	5.611,00	6.107,00	5.611,00	5.611,00	5.611,00	5.609,44
6620000	Abschr. Gebäude u. -einr. , SachAnlag., InfrStrktV	5.485,00	5.484,00	5.485,00	5.484,00	5.485,00	5.483,49
6630000	Abschr. auf techn. Anlagen u. Maschinen	126,00	328,00	126,00	127,00	126,00	125,95
6642000	Abschr. auf Betriebsausstattung		295,00				
19	Summe der ordentlichen Aufwendungen (Nr. 11 bis 18)	20.851,30	21.907,00	83.811,00	21.511,00	21.511,00	21.509,44
20	Verwaltungsergebnis (Nr. 10 ././ Nr. 19)	13.475,19	12.497,00	76.908,00	14.609,00	14.608,00	14.606,78
24	Ordentliches Ergebnis (Verwaltungsergebnis und Finanzergebnis Nr. 20 und Nr. 23)	13.475,19	12.497,00	76.908,00	14.609,00	14.608,00	14.606,78
28	Jahresergebnis vor internen Leistungsbeziehungen	13.475,19	12.497,00	76.908,00	14.609,00	14.608,00	14.606,78
30	Kosten der internen Leistungsbeziehungen		12.100,00	14.800,00	15.100,00	15.400,00	15.700,00
9100010	Bauhof Aufwand ILV		2.900,00	4.300,00	4.400,00	4.500,00	4.600,00
9100110	Verwaltung Aufwand ILV		9.200,00	10.500,00	10.700,00	10.900,00	11.100,00
31	Ergebnis der internen Leistungsbeziehungen		12.100,00	14.800,00	15.100,00	15.400,00	15.700,00
32	Jahresergebnis nach internen Leistungsbeziehungen	13.475,19	24.597,00	91.708,00	29.709,00	30.008,00	30.306,78

### Erläuterungen - Teilergebnishaushalt Kostenstelle 15583207 Mehrzweckhalle Niederzeuzheim

#### Erläuterungen zu Sachkonto 6161000

HH.2020:

64.300 € davon:

2.000 € regulärer Bedarf

43.500 € Flachdachsanierung

16.500 € Blendschutz Vorhang Nordseite

800 € Anstrich Hallenabau Fenster

## Haushaltsplan 2020-2021 Stadt Hadamar

1.500 € Wandverkleidung Stuhllager

## Haushaltsplan 2020-2021 Stadt Hadamar

Teilfinanzhaushalt Kostenstelle 15583207 Mehrzweckhalle Niederzeuzheim							
Stadt Hadamar							
Nr.	Bezeichnung	Ergebnis 2018	Ansatz 2019	Ansatz 2020	Ansatz 2021	Plan 2022	Plan 2023
	Einzahlungen aus Investitionstätigkeit						
20	+ Einz. aus Investitionszuweis. und Zuschüssen sowie aus Investitionsbeiträgen						
21	+ Einz. aus Abgängen von Vermögensgegenständen des Sachanlagevermögens						
	und des immateriellen Anlagevermögens						
22	+ Einz. aus Abgängen von Vermögensgegenständen des Finanzanlagevermögens						
	Einzahlungen aus Finanzierungstätigkeit						
31	+ Einz. aus der Aufnahme von Krediten und wirtschaftlich vergleichbaren Vorgängen						
	für Investitionen						
	Summe						
	Auszahlungen aus Investitionstätigkeit						
24A	- Ausz. aus gewährten Investitionszuweisungen und -zuschüssen						
24	- Ausz. für den Erwerb von Grundstücken und Gebäuden						
25	- Ausz. für Baumaßnahmen						
26	- Ausz. für Investitionen in das sonst. Sachanlagevermögen und immat. Anlagever.						
27	- Ausz. für Investitionen in das Finanzanlagevermögen						
	Auszahlungen aus Finanzierungstätigkeit						
32	- Auszahlungen für die Tilgung von Krediten und wirtschaftlich vergl. Vorgängen						
	für Investitionen						
	Summe						
	Saldo (Einzahlungen ./ Auszahlungen)						

## Haushaltsplan 2020-2021 Stadt Hadamar

Teilergebnishaushalt Kostenstelle 15583299 Hallen und Bürgerhäuser allgem.							
Stadt Hadamar							
Nr.	Bezeichnung	Ergebnis 2018	Ansatz 2019	Ansatz 2020	Ansatz 2021	Plan 2022	Plan 2023
13	Aufwendungen für Sach- und Dienstleistungen	186,83					
6161000	Instandh. Gebäude, Außenanl. (Bauunterhaltung)	186,83					
19	Summe der ordentlichen Aufwendungen (Nr. 11 bis 18)	186,83					
20	Verwaltungsergebnis (Nr. 10 ././ Nr. 19)	186,83					
24	Ordentliches Ergebnis (Verwaltungsergebnis und Finanzergebnis Nr. 20 und Nr. 23)	186,83					
28	Jahresergebnis vor internen Leistungsbeziehungen	186,83					
32	Jahresergebnis nach internen Leistungsbeziehungen	186,83					

## Haushaltsplan 2020-2021 Stadt Hadamar

### Teilfinanzhaushalt Kostenstelle 15583299 Hallen und Bürgerhäuser allgem.

Stadt Hadamar

Nr.	Bezeichnung	Ergebnis 2018	Ansatz 2019	Ansatz 2020	Ansatz 2021	Plan 2022	Plan 2023
	Einzahlungen aus Investitionstätigkeit						
20	+ Einz. aus Investitionszuweis. und Zuschüssen sowie aus Investitionsbeiträgen						
21	+ Einz. aus Abgängen von Vermögensgegenständen des Sachanlagevermögens						
	und des immateriellen Anlagevermögens						
22	+ Einz. aus Abgängen von Vermögensgegenständen des Finanzanlagevermögens						
	Einzahlungen aus Finanzierungstätigkeit						
31	+ Einz. aus der Aufnahme von Krediten und wirtschaftlich vergleichbaren Vorgängen						
	für Investitionen						
	Summe						
	Auszahlungen aus Investitionstätigkeit						
24A	- Ausz. aus gewährten Investitionszuweisungen und -zuschüssen						
24	- Ausz. für den Erwerb von Grundstücken und Gebäuden						
25	- Ausz. für Baumaßnahmen						
26	- Ausz. für Investitionen in das sonst. Sachanlagevermögen und immat. Anlagever.						
27	- Ausz. für Investitionen in das Finanzanlagevermögen						
	Auszahlungen aus Finanzierungstätigkeit						
32	- Auszahlungen für die Tilgung von Krediten und wirtschaftlich vergl. Vorgängen						
	für Investitionen						
	Summe						
	Saldo (Einzahlungen ./ Auszahlungen)						

## Haushaltsplan 2020-2021 Stadt Hadamar

Investitionen Kostenstelle 15583299 Hallen und Bürgerhäuser allgem.							
Stadt Hadamar							
Nr. Bezeichnung	Jahres- ergebnis 2018	Ansatz 2019	Ansatz 2020	Ansatz 2021	Verpflichtungs- Ermächtigungen	Finanzplan 2022 2023	Bisher bereitgestellt
I155832-18 Gemeindezentrum Nd.Had.- Anschaffg.Kaffeeautomaten							-2.000,00



## Haushaltsplan 2020-2021 Stadt Hadamar

<b>Produktbeschreibung Produkt 155833 Allgemeines Grundvermögen</b>		
Stadt Hadamar		
Produktbereich	15	Wirtschaft und Tourismus
Produktgruppe	1558	Allgemeine Einrichtungen und Unternehmen
Produkt	155833	Allgemeines Grundvermögen
<b>Produktinformation</b>		
Kurzbeschreibung	Verwaltung und Betrieb städtischer Häuser und Grundstücke	

## Haushaltsplan 2020-2021 Stadt Hadamar

Teilergebnishaushalt Produkt 155833 Allgemeines Grundvermögen							
Stadt Hadamar							
Nr.	Bezeichnung	Ergebnis 2018	Ansatz 2019	Ansatz 2020	Ansatz 2021	Plan 2022	Plan 2023
	Ordentliche Erträge						
01	Privatrechtliche Leistungsentgelte	-99.358,00	-57.700,00	-44.370,00	-44.370,00	-44.370,00	-44.370,00
02	Öffentlich-rechtliche Leistungsentgelte						
03	Kostensatzleistungen und -erstattungen						
04	Bestandsveränderungen und aktivierte Eigenleistungen						
05	Steuern und steuerähnliche Erträge einschl. Erträge aus gesetzlichen Umlagen						
06	Erträge aus Transferleistungen						
07	Erträge aus Zuweisungen und Zuschüssen für lfd. Zwecke und allgemeine Umlagen			-50.000,00			
08	Erträge aus der Auflösung von Sonderposten aus Investitionszuweisungen, -zuschüssen und Investitionsbeiträgen	-35.899,00	-25.752,00	-35.897,00	-35.898,00	-35.897,00	-35.898,98
09	Sonstige ordentliche Erträge	-222,90	-1.000,00	-1.000,00	-1.000,00	-1.000,00	-1.000,00
10	Summe der ordentlichen Erträge (Nr. 1 bis 9)	-135.479,90	-84.452,00	-131.267,00	-81.268,00	-81.267,00	-81.268,98
	Ordentliche Aufwendungen						
11	Personalaufwendungen						
12	Versorgungsaufwendungen						
13	Aufwendungen für Sach- und Dienstleistungen	63.888,41	39.800,00	89.860,00	54.860,00	39.860,00	39.860,00
14	Abschreibungen	191.273,80	178.554,00	182.271,00	182.270,00	182.271,00	182.273,92
15	Aufwendungen für Zuweisungen und Zuschüsse sowie besondere Finanzaufwendungen						
16	Steueraufwendungen einschl. Aufwendungen aus gesetzlichen Umlageverpflichtungen						
17	Transferaufwendungen						
18	Sonstige ordentliche Aufwendungen	5.551,42	5.800,00	6.800,00	6.800,00	6.800,00	6.800,00
19	Summe der ordentlichen Aufwendungen (Nr. 11 bis 18)	260.713,63	224.154,00	278.931,00	243.930,00	228.931,00	228.933,92
20	Verwaltungsergebnis (Nr. 10 ./ Nr. 19)	125.233,73	139.702,00	147.664,00	162.662,00	147.664,00	147.664,94
21	Finanzerträge						
22	Finanzaufwendungen						
23	Finanzergebnis (Nr. 21 bis Nr. 22)						
24	Ordentliches Ergebnis (Verwaltungsergebnis und Finanzergebnis Nr. 20 und Nr. 23)	125.233,73	139.702,00	147.664,00	162.662,00	147.664,00	147.664,94
25	Außerordentliche Erträge	-207.775,91					
26	Außerordentliche Aufwendungen						
27	Außerordentliches Ergebnis (Nr. 25 ./ Nr. 26)	-207.775,91					
28	Jahresergebnis vor internen Leistungsbeziehungen	-82.542,18	139.702,00	147.664,00	162.662,00	147.664,00	147.664,94
	(ordentliches Ergebnis und außerordentliches Ergebnis Nr. 24 und Nr. 27)						
29	Erlöse der internen Leistungsbeziehungen						
30	Kosten der internen Leistungsbeziehungen		8.400,00	3.500,00	3.600,00	3.700,00	3.800,00
31	Ergebnis der internen Leistungsbeziehungen		8.400,00	3.500,00	3.600,00	3.700,00	3.800,00
32	Jahresergebnis nach internen Leistungsbeziehungen	-82.542,18	148.102,00	151.164,00	166.262,00	151.364,00	151.464,94

## Haushaltsplan 2020-2021 Stadt Hadamar

Teilfinanzhaushalt Produkt 155833 Allgemeines Grundvermögen							
Stadt Hadamar							
Nr.	Bezeichnung	Ergebnis 2018	Ansatz 2019	Ansatz 2020	Ansatz 2021	Plan 2022	Plan 2023
	Einzahlungen aus Investitionstätigkeit						
20	+ Einz. aus Investitionszuweis. und Zuschüssen sowie aus Investitionsbeiträgen				270.000,00		
21	+ Einz. aus Abgängen von Vermögensgegenständen des Sachanlagevermögens	340.419,20	440.000,00	370.000,00	370.000,00	300.000,00	300.000,00
	und des immateriellen Anlagevermögens						
22	+ Einz. aus Abgängen von Vermögensgegenständen des Finanzanlagevermögens						
	Einzahlungen aus Finanzierungstätigkeit						
31	+ Einz. aus der Aufnahme von Krediten und wirtschaftlich vergleichbaren Vorgängen						
	für Investitionen						
	Summe	340.419,20	440.000,00	370.000,00	640.000,00	300.000,00	300.000,00
	Auszahlungen aus Investitionstätigkeit						
24A	- Ausz. aus gewährten Investitionszuweisungen und -zuschüssen						
24	- Ausz. für den Erwerb von Grundstücken und Gebäuden	-213.988,83		-200.000,00	-669.800,00		
25	- Ausz. für Baumaßnahmen	-3.736,10					
26	- Ausz. für Investitionen in das sonst. Sachanlagevermögen und immat. Anlagever.	-25.521,23					
27	- Ausz. für Investitionen in das Finanzanlagevermögen						
	Auszahlungen aus Finanzierungstätigkeit						
32	- Auszahlungen für die Tilgung von Krediten und wirtschaftlich vergl. Vorgängen						
	für Investitionen						
	Summe	-243.246,16		-200.000,00	-669.800,00		
	Saldo (Einzahlungen ./.. Auszahlungen)	97.173,04	440.000,00	170.000,00	-29.800,00	300.000,00	300.000,00

## Haushaltsplan 2020-2021 Stadt Hadamar

Teilergebnishaushalt Kostenstelle 15583301 Rathaus Untermarkt 1							
Stadt Hadamar							
Nr.	Bezeichnung	Ergebnis 2018	Ansatz 2019	Ansatz 2020	Ansatz 2021	Plan 2022	Plan 2023
13	Aufwendungen für Sach- und Dienstleistungen	13.048,69					
6010100	Aufw. für Büromat. u. Drucks. d. Verw. u. ähnl. Ei	11,97					
6056000	Wasser	11.745,46					
6057000	Abwasser	778,71					
6062000	Materialaufw. für techn. Anlagen in Betriebsbauten	269,89					
6162000	Instandh. von techn. Anlagen in Betriebsbauten	133,66					
6163000	Instandh. von Einrichtungen und Ausstattungen	109,00					
14	Abschreibungen	853,06		3.750,00	3.751,00	3.752,00	3.750,59
6620000	Abschr. Gebäude u. -einr. , SachAnlag., InfrStrktV	853,06		3.750,00	3.751,00	3.752,00	3.750,59
19	Summe der ordentlichen Aufwendungen (Nr. 11 bis 18)	13.901,75		3.750,00	3.751,00	3.752,00	3.750,59
20	Verwaltungsergebnis (Nr. 10 ././ Nr. 19)	13.901,75		3.750,00	3.751,00	3.752,00	3.750,59
24	Ordentliches Ergebnis (Verwaltungsergebnis und Finanzergebnis Nr. 20 und Nr. 23)	13.901,75		3.750,00	3.751,00	3.752,00	3.750,59
28	Jahresergebnis vor internen Leistungsbeziehungen	13.901,75		3.750,00	3.751,00	3.752,00	3.750,59
32	Jahresergebnis nach internen Leistungsbeziehungen	13.901,75		3.750,00	3.751,00	3.752,00	3.750,59

## Haushaltsplan 2020-2021 Stadt Hadamar

Teilfinanzhaushalt Kostenstelle 15583301 Rathaus Untermarkt 1							
Stadt Hadamar							
Nr.	Bezeichnung	Ergebnis 2018	Ansatz 2019	Ansatz 2020	Ansatz 2021	Plan 2022	Plan 2023
	Einzahlungen aus Investitionstätigkeit						
20	+ Einz. aus Investitionszuweis. und Zuschüssen sowie aus Investitionsbeiträgen						
21	+ Einz. aus Abgängen von Vermögensgegenständen des Sachanlagevermögens						
	und des immateriellen Anlagevermögens						
22	+ Einz. aus Abgängen von Vermögensgegenständen des Finanzanlagevermögens						
	Einzahlungen aus Finanzierungstätigkeit						
31	+ Einz. aus der Aufnahme von Krediten und wirtschaftlich vergleichbaren Vorgängen						
	für Investitionen						
	Summe						
	Auszahlungen aus Investitionstätigkeit						
24A	- Ausz. aus gewährten Investitionszuweisungen und -zuschüssen						
24	- Ausz. für den Erwerb von Grundstücken und Gebäuden	-25.938,11			-69.800,00		
25	- Ausz. für Baumaßnahmen	-3.736,10					
26	- Ausz. für Investitionen in das sonst. Sachanlagevermögen und immat. Anlagever.	-25.521,23					
27	- Ausz. für Investitionen in das Finanzanlagevermögen						
	Auszahlungen aus Finanzierungstätigkeit						
32	- Auszahlungen für die Tilgung von Krediten und wirtschaftlich vergl. Vorgängen						
	für Investitionen						
	Summe	-55.195,44			-69.800,00		
	Saldo (Einzahlungen ./ Auszahlungen)	-55.195,44			-69.800,00		

## Haushaltsplan 2020-2021 Stadt Hadamar

Investitionen Kostenstelle 15583301 Rathaus Untermarkt 1							
Stadt Hadamar							
Nr. Bezeichnung	Jahres- ergebnis 2018	Ansatz 2019	Ansatz 2020	Ansatz 2021	Verpflichtungs- Ermächtigungen	Finanzplan 2022 2023	Bisher bereitgestellt
I011114-10 Bauhof - Maßn. Fenster (KIP)	-12.124,91						
I155833-01 Rathaus Außen- und Innenrenovierung							-6.000,00
I155833-05 Rathaus Umsetzung Brandschutzkonzept	-3.736,10						-164.000,00
I155833-10 Rathaus - Wärmedämmung	-13.813,20						-30.000,00
I155833-11 Rathaus - Austausch Heizungsanlage	-25.521,23						-44.000,00
I155833-14 Rathaus - Sanierung Toiletten				-22.000,00			
I155833-15 Rathaus - Mittelbau Erneuerung Fenster				-47.800,00			
<b>Erläuterungen - Investitionen Kostenstelle 15583301 Rathaus Untermarkt 1</b>							
Rathaus - Sanierung Toiletten HH.2021: 22.000 € Rathaus - Sanierung Toiletten 1. OG Rathaus - Mittelbau Erneuerung Fenster HH.2021: 47.800 € Rathaus Mittelbau Erneuerung Fenster EG und 1. OG Hofseite							

## Haushaltsplan 2020-2021 Stadt Hadamar

Teilergebnishaushalt Kostenstelle 15583303 Untermarkt 3 (ehem. Ratskeller)							
Stadt Hadamar							
Nr.	Bezeichnung	Ergebnis 2018	Ansatz 2019	Ansatz 2020	Ansatz 2021	Plan 2022	Plan 2023
01	Privatrechtliche Leistungsentgelte	-18.970,93					
5003000	Umsatzerlöse aus Überlassung Gebäude und Räume	-18.970,93					
10	Summe der ordentlichen Erträge (Nr. 1 bis 9)	-18.970,93					
13	Aufwendungen für Sach- und Dienstleistungen	3.805,31					
6051000	Strom	59,32					
6052000	Gas	1.392,59					
6056000	Wasser	412,68					
6057000	Abwasser	668,30					
6061000	Materialaufw. für Gebäude u. Außenanlagen	15,23					
6161000	Instandh. Gebäude, Außenanl. (Bauunterhaltung)	787,48					
6171000	Aufwendungen für Fremdensorgung	469,71					
14	Abschreibungen	121,48					
6672000	Einzelwertberichtigung	121,48					
18	Sonstige ordentliche Aufwendungen	329,34					
7020000	Grundsteuer	329,34					
19	Summe der ordentlichen Aufwendungen (Nr. 11 bis 18)	4.256,13					
20	Verwaltungsergebnis (Nr. 10 ././ Nr. 19)	-14.714,80					
24	Ordentliches Ergebnis (Verwaltungsergebnis und Finanzergebnis Nr. 20 und Nr. 23)	-14.714,80					
28	Jahresergebnis vor internen Leistungsbeziehungen	-14.714,80					
32	Jahresergebnis nach internen Leistungsbeziehungen	-14.714,80					

## Haushaltsplan 2020-2021 Stadt Hadamar

Teilfinanzhaushalt Kostenstelle 15583303 Untermarkt 3 (ehem. Ratskeller)							
Stadt Hadamar							
Nr.	Bezeichnung	Ergebnis 2018	Ansatz 2019	Ansatz 2020	Ansatz 2021	Plan 2022	Plan 2023
	Einzahlungen aus Investitionstätigkeit						
20	+ Einz. aus Investitionszuweis. und Zuschüssen sowie aus Investitionsbeiträgen						
21	+ Einz. aus Abgängen von Vermögensgegenständen des Sachanlagevermögens						
	und des immateriellen Anlagevermögens						
22	+ Einz. aus Abgängen von Vermögensgegenständen des Finanzanlagevermögens						
	Einzahlungen aus Finanzierungstätigkeit						
31	+ Einz. aus der Aufnahme von Krediten und wirtschaftlich vergleichbaren Vorgängen						
	für Investitionen						
	Summe						
	Auszahlungen aus Investitionstätigkeit						
24A	- Ausz. aus gewährten Investitionszuweisungen und -zuschüssen						
24	- Ausz. für den Erwerb von Grundstücken und Gebäuden						
25	- Ausz. für Baumaßnahmen						
26	- Ausz. für Investitionen in das sonst. Sachanlagevermögen und immat. Anlagever.						
27	- Ausz. für Investitionen in das Finanzanlagevermögen						
	Auszahlungen aus Finanzierungstätigkeit						
32	- Auszahlungen für die Tilgung von Krediten und wirtschaftlich vergl. Vorgängen						
	für Investitionen						
	Summe						
	Saldo (Einzahlungen ./ Auszahlungen)						



## Haushaltsplan 2020-2021 Stadt Hadamar

Teilergebnishaushalt Kostenstelle 15583304 Untermarkt 3 A							
Stadt Hadamar							
Nr.	Bezeichnung	Ergebnis 2018	Ansatz 2019	Ansatz 2020	Ansatz 2021	Plan 2022	Plan 2023
01	Privatrechtliche Leistungsentgelte	-34.467,42					
5003000	Umsatzerlöse aus Überlassung Gebäude und Räume	-29.899,42					
5003010	Umsatzerlöse aus Notunterkünften	-4.568,00					
10	Summe der ordentlichen Erträge (Nr. 1 bis 9)	-34.467,42					
13	Aufwendungen für Sach- und Dienstleistungen	10.587,36					
6051000	Strom	596,07					
6052000	Gas	4.901,83					
6056000	Wasser	1.248,13					
6057000	Abwasser	2.030,98					
6061000	Materialaufw. für Gebäude u. Außenanlagen	284,46					
6161000	Instandh. Gebäude, Außenanl. (Bauunterhaltung)	157,55					
6171000	Aufwendungen für Fremdensorgung	1.368,34					
18	Sonstige ordentliche Aufwendungen	994,20					
7020000	Grundsteuer	994,20					
19	Summe der ordentlichen Aufwendungen (Nr. 11 bis 18)	11.581,56					
20	Verwaltungsergebnis (Nr. 10 ././ Nr. 19)	-22.885,86					
24	Ordentliches Ergebnis (Verwaltungsergebnis und Finanzergebnis Nr. 20 und Nr. 23)	-22.885,86					
28	Jahresergebnis vor internen Leistungsbeziehungen	-22.885,86					
32	Jahresergebnis nach internen Leistungsbeziehungen	-22.885,86					

## Haushaltsplan 2020-2021 Stadt Hadamar

Teilfinanzhaushalt Kostenstelle 15583304 Untermarkt 3 A							
Stadt Hadamar							
Nr.	Bezeichnung	Ergebnis 2018	Ansatz 2019	Ansatz 2020	Ansatz 2021	Plan 2022	Plan 2023
	Einzahlungen aus Investitionstätigkeit						
20	+ Einz. aus Investitionszuweis. und Zuschüssen sowie aus Investitionsbeiträgen						
21	+ Einz. aus Abgängen von Vermögensgegenständen des Sachanlagevermögens						
	und des immateriellen Anlagevermögens						
22	+ Einz. aus Abgängen von Vermögensgegenständen des Finanzanlagevermögens						
	Einzahlungen aus Finanzierungstätigkeit						
31	+ Einz. aus der Aufnahme von Krediten und wirtschaftlich vergleichbaren Vorgängen						
	für Investitionen						
	Summe						
	Auszahlungen aus Investitionstätigkeit						
24A	- Ausz. aus gewährten Investitionszuweisungen und -zuschüssen						
24	- Ausz. für den Erwerb von Grundstücken und Gebäuden						
25	- Ausz. für Baumaßnahmen						
26	- Ausz. für Investitionen in das sonst. Sachanlagevermögen und immat. Anlagever.						
27	- Ausz. für Investitionen in das Finanzanlagevermögen						
	Auszahlungen aus Finanzierungstätigkeit						
32	- Auszahlungen für die Tilgung von Krediten und wirtschaftlich vergl. Vorgängen						
	für Investitionen						
	Summe						
	Saldo (Einzahlungen ./ Auszahlungen)						

## Haushaltsplan 2020-2021 Stadt Hadamar

Teilergebnishaushalt Kostenstelle 15583306 Egermannstraße 7							
Stadt Hadamar							
Nr.	Bezeichnung	Ergebnis 2018	Ansatz 2019	Ansatz 2020	Ansatz 2021	Plan 2022	Plan 2023
01	Privatrechtliche Leistungsentgelte	-14.952,27					
5003000	Umsatzerlöse aus Überlassung Gebäude und Räume	-3.024,27					
5003010	Umsatzerlöse aus Notunterkünften	-11.928,00					
10	Summe der ordentlichen Erträge (Nr. 1 bis 9)	-14.952,27					
13	Aufwendungen für Sach- und Dienstleistungen	7.941,71					
6051000	Strom	7.924,76					
6061000	Materialaufw. für Gebäude u. Außenanlagen	16,95					
14	Abschreibungen	280,00					
6672000	Einzelwertberichtigung	280,00					
19	Summe der ordentlichen Aufwendungen (Nr. 11 bis 18)	8.221,71					
20	Verwaltungsergebnis (Nr. 10 ././ Nr. 19)	-6.730,56					
24	Ordentliches Ergebnis (Verwaltungsergebnis und Finanzergebnis Nr. 20 und Nr. 23)	-6.730,56					
28	Jahresergebnis vor internen Leistungsbeziehungen	-6.730,56					
32	Jahresergebnis nach internen Leistungsbeziehungen	-6.730,56					

## Haushaltsplan 2020-2021 Stadt Hadamar

Teilfinanzhaushalt Kostenstelle 15583306 Egermannstraße 7							
Stadt Hadamar							
Nr.	Bezeichnung	Ergebnis 2018	Ansatz 2019	Ansatz 2020	Ansatz 2021	Plan 2022	Plan 2023
	Einzahlungen aus Investitionstätigkeit						
20	+ Einz. aus Investitionszuweis. und Zuschüssen sowie aus Investitionsbeiträgen						
21	+ Einz. aus Abgängen von Vermögensgegenständen des Sachanlagevermögens						
	und des immateriellen Anlagevermögens						
22	+ Einz. aus Abgängen von Vermögensgegenständen des Finanzanlagevermögens						
	Einzahlungen aus Finanzierungstätigkeit						
31	+ Einz. aus der Aufnahme von Krediten und wirtschaftlich vergleichbaren Vorgängen						
	für Investitionen						
	Summe						
	Auszahlungen aus Investitionstätigkeit						
24A	- Ausz. aus gewährten Investitionszuweisungen und -zuschüssen						
24	- Ausz. für den Erwerb von Grundstücken und Gebäuden						
25	- Ausz. für Baumaßnahmen						
26	- Ausz. für Investitionen in das sonst. Sachanlagevermögen und immat. Anlagever.						
27	- Ausz. für Investitionen in das Finanzanlagevermögen						
	Auszahlungen aus Finanzierungstätigkeit						
32	- Auszahlungen für die Tilgung von Krediten und wirtschaftlich vergl. Vorgängen						
	für Investitionen						
	Summe						
	Saldo (Einzahlungen ./- Auszahlungen)						

## Haushaltsplan 2020-2021 Stadt Hadamar

Teilergebnishaushalt Kostenstelle 15583307 Egermannstraße 9							
Stadt Hadamar							
Nr.	Bezeichnung	Ergebnis 2018	Ansatz 2019	Ansatz 2020	Ansatz 2021	Plan 2022	Plan 2023
01	Privatrechtliche Leistungsentgelte	-2.880,00					
5003000	Umsatzerlöse aus Überlassung Gebäude und Räume	-2.880,00					
10	Summe der ordentlichen Erträge (Nr. 1 bis 9)	-2.880,00					
14	Abschreibungen	11.130,00					
6672000	Einzelwertberichtigung	11.130,00					
19	Summe der ordentlichen Aufwendungen (Nr. 11 bis 18)	11.130,00					
20	Verwaltungsergebnis (Nr. 10 ././ Nr. 19)	8.250,00					
24	Ordentliches Ergebnis (Verwaltungsergebnis und Finanzergebnis Nr. 20 und Nr. 23)	8.250,00					
28	Jahresergebnis vor internen Leistungsbeziehungen	8.250,00					
32	Jahresergebnis nach internen Leistungsbeziehungen	8.250,00					

## Haushaltsplan 2020-2021 Stadt Hadamar

Teilfinanzhaushalt Kostenstelle 15583307 Egermannstraße 9							
Stadt Hadamar							
Nr.	Bezeichnung	Ergebnis 2018	Ansatz 2019	Ansatz 2020	Ansatz 2021	Plan 2022	Plan 2023
	Einzahlungen aus Investitionstätigkeit						
20	+ Einz. aus Investitionszuweis. und Zuschüssen sowie aus Investitionsbeiträgen						
21	+ Einz. aus Abgängen von Vermögensgegenständen des Sachanlagevermögens						
	und des immateriellen Anlagevermögens						
22	+ Einz. aus Abgängen von Vermögensgegenständen des Finanzanlagevermögens						
	Einzahlungen aus Finanzierungstätigkeit						
31	+ Einz. aus der Aufnahme von Krediten und wirtschaftlich vergleichbaren Vorgängen						
	für Investitionen						
	Summe						
	Auszahlungen aus Investitionstätigkeit						
24A	- Ausz. aus gewährten Investitionszuweisungen und -zuschüssen						
24	- Ausz. für den Erwerb von Grundstücken und Gebäuden						
25	- Ausz. für Baumaßnahmen						
26	- Ausz. für Investitionen in das sonst. Sachanlagevermögen und immat. Anlagever.						
27	- Ausz. für Investitionen in das Finanzanlagevermögen						
	Auszahlungen aus Finanzierungstätigkeit						
32	- Auszahlungen für die Tilgung von Krediten und wirtschaftlich vergl. Vorgängen						
	für Investitionen						
	Summe						
	Saldo (Einzahlungen ./ Auszahlungen)						

## Haushaltsplan 2020-2021 Stadt Hadamar

Teilergebnishaushalt Kostenstelle 15583340 Breitbandversorgung							
Stadt Hadamar							
Nr.	Bezeichnung	Ergebnis 2018	Ansatz 2019	Ansatz 2020	Ansatz 2021	Plan 2022	Plan 2023
01	Privatrechtliche Leistungsentgelte	-13.566,00	-13.570,00				
5004000	Umsatzerlöse aus Überlassung von Rechten	-13.566,00	-13.570,00				
07	Erträge aus Zuweisungen und Zuschüssen für lfd. Zwecke und allgemeine Umlagen			-50.000,00			
5410200	Sonst Zuweis d Bundes,LAF,ERP- Sondervermögen			-50.000,00			
08	Erträge aus der Auflösung von Sonderposten aus Investitionszuweisungen,	-22.259,00	-22.258,00	-22.259,00	-22.258,00	-22.259,00	-22.258,50
5460100	Erträge Auflös SOPO Invest vom öffentl Bereich	-22.259,00	-22.258,00	-22.259,00	-22.258,00	-22.259,00	-22.258,50
10	Summe der ordentlichen Erträge (Nr. 1 bis 9)	-35.825,00	-35.828,00	-72.259,00	-22.258,00	-22.259,00	-22.258,50
13	Aufwendungen für Sach- und Dienstleistungen			50.000,00			
6120000	Entwickl., Versuchs- und Konstr.Arbeit durch 3.			50.000,00			
14	Abschreibungen	65.487,00	65.487,00	65.487,00	65.487,00	65.487,00	65.486,87
6620000	Abschr. Gebäude u. -einr. , SachAnlag., InfrStrktV	65.487,00	65.487,00	65.487,00	65.487,00	65.487,00	65.486,87
19	Summe der ordentlichen Aufwendungen (Nr. 11 bis 18)	65.487,00	65.487,00	115.487,00	65.487,00	65.487,00	65.486,87
20	Verwaltungsergebnis (Nr. 10 ././ Nr. 19)	29.662,00	29.659,00	43.228,00	43.229,00	43.228,00	43.228,37
24	Ordentliches Ergebnis (Verwaltungsergebnis und Finanzergebnis Nr. 20 und Nr. 23)	29.662,00	29.659,00	43.228,00	43.229,00	43.228,00	43.228,37
28	Jahresergebnis vor internen Leistungsbeziehungen	29.662,00	29.659,00	43.228,00	43.229,00	43.228,00	43.228,37
32	Jahresergebnis nach internen Leistungsbeziehungen	29.662,00	29.659,00	43.228,00	43.229,00	43.228,00	43.228,37
<b>Erläuterungen - Teilergebnishaushalt Kostenstelle 15583340 Breitbandversorgung</b>							
<p><b>Erläuterungen zu Sachkonto 5099999</b></p> <p>HH.2020 ff.:</p> <p>13.570 € p.a. Einnahmen für Breitbandverkabelung Netzvermietung</p>							
<p><b>Erläuterungen zu Sachkonto 5410200</b></p> <p>HH.2020:</p> <p>50.000 € FTTH Breitbandausbau - flächendeckender Glasfaserausbau Zuweisung des Bundes zum Beratungs- und Planungsprojekt der Kommunen des Landkreises Limburg-Weilburg</p>							
<p><b>Erläuterungen zu Sachkonto 6120000</b></p> <p>HH.2020:</p> <p>50.000 € FTTH Breitbandausbau - flächendeckender Glasfaserausbau Anteil der Stadt Hadamar am Beratungs- und Planungsprojekt der Kommunen des Landkreises Limburg-Weilburg</p>							

## Haushaltsplan 2020-2021 Stadt Hadamar

Teilfinanzhaushalt Kostenstelle 15583340 Breitbandversorgung							
Stadt Hadamar							
Nr.	Bezeichnung	Ergebnis 2018	Ansatz 2019	Ansatz 2020	Ansatz 2021	Plan 2022	Plan 2023
	Einzahlungen aus Investitionstätigkeit						
20	+ Einz. aus Investitionszuweis. und Zuschüssen sowie aus Investitionsbeiträgen				270.000,00		
21	+ Einz. aus Abgängen von Vermögensgegenständen des Sachanlagevermögens						
	und des immateriellen Anlagevermögens						
22	+ Einz. aus Abgängen von Vermögensgegenständen des Finanzanlagevermögens						
	Einzahlungen aus Finanzierungstätigkeit						
31	+ Einz. aus der Aufnahme von Krediten und wirtschaftlich vergleichbaren Vorgängen						
	für Investitionen						
	Summe				270.000,00		
	Auszahlungen aus Investitionstätigkeit						
24A	- Ausz. aus gewährten Investitionszuweisungen und -zuschüssen						
24	- Ausz. für den Erwerb von Grundstücken und Gebäuden				-300.000,00		
25	- Ausz. für Baumaßnahmen						
26	- Ausz. für Investitionen in das sonst. Sachanlagevermögen und immat. Anlagever.						
27	- Ausz. für Investitionen in das Finanzanlagevermögen						
	Auszahlungen aus Finanzierungstätigkeit						
32	- Auszahlungen für die Tilgung von Krediten und wirtschaftlich vergl. Vorgängen						
	für Investitionen						
	Summe				-300.000,00		
	Saldo (Einzahlungen ./- Auszahlungen)				-30.000,00		



## Haushaltsplan 2020-2021 Stadt Hadamar

Investitionen Kostenstelle 15583340 Breitbandversorgung							
Stadt Hadamar							
Nr. Bezeichnung	Jahres- ergebnis 2018	Ansatz 2019	Ansatz 2020	Ansatz 2021	Verpflichtungs- Ermächtigungen	Finanzplan 2022 2023	Bisher bereitgestellt
I155833-06 Breitbandversorgung im Stadtgebiet				-300.000,00			-1.426.000,00
Z155833-01 Zuwendung Bund - Breitbandversorgung DSL							445.000,00
Z155833-04 Breitbandversorgg.Nachrüstg. - Zuweisg.HESSENKASSE				270.000,00			
Erläuterungen - Investitionen Kostenstelle 15583340 Breitbandversorgung							
<p>Breitbandversorgung im Stadtgebiet</p> <p>HH.2021:</p> <p>300.000 € Breitbandversorgung - Umbau/Nachrüstung multifunktionale Gehäuse  <span style="padding-left: 40px;">Finanzierung über HESSENKASSE.</span></p> <p>Breitbandversorgg.Nachrüstg. - Zuweisg.HESSENKASSE</p> <p>HH.2021:</p> <p>270.000 € Finanzierung HESSENKASSE zu I155833-06  <span style="padding-left: 40px;">Breitbandversorgung multifunktionale Gehäuse</span></p>							

## Haushaltsplan 2020-2021 Stadt Hadamar

Teilergebnishaushalt Kostenstelle 15583350 Unbebaute Grundstücke							
Stadt Hadamar							
Nr.	Bezeichnung	Ergebnis 2018	Ansatz 2019	Ansatz 2020	Ansatz 2021	Plan 2022	Plan 2023
01	Privatrechtliche Leistungsentgelte	-12.027,26	-9.130,00	-9.330,00	-9.330,00	-9.330,00	-9.330,00
5003000	Umsatzerlöse aus Überlassung Gebäude und Räume	-319,50					
5004000	Umsatzerlöse aus Überlassung von Rechten	-11.394,24	-8.800,00	-9.000,00	-9.000,00	-9.000,00	-9.000,00
5004010	Umsatzerlöse aus Überlassung v.Rechten - Erbbauzins	-313,52	-330,00	-330,00	-330,00	-330,00	-330,00
10	Summe der ordentlichen Erträge (Nr. 1 bis 9)	-12.027,26	-9.130,00	-9.330,00	-9.330,00	-9.330,00	-9.330,00
13	Aufwendungen für Sach- und Dienstleistungen	880,04	140,00	200,00	200,00	200,00	200,00
6730000	Gebühren	577,74					
6993000	übrige sonstige betriebliche Aufwendungen	302,30	140,00	200,00	200,00	200,00	200,00
18	Sonstige ordentliche Aufwendungen	2.126,30	1.200,00	2.200,00	2.200,00	2.200,00	2.200,00
7020000	Grundsteuer	2.126,30	1.200,00	2.200,00	2.200,00	2.200,00	2.200,00
19	Summe der ordentlichen Aufwendungen (Nr. 11 bis 18)	3.006,34	1.340,00	2.400,00	2.400,00	2.400,00	2.400,00
20	Verwaltungsergebnis (Nr. 10 ./ Nr. 19)	-9.020,92	-7.790,00	-6.930,00	-6.930,00	-6.930,00	-6.930,00
24	Ordentliches Ergebnis (Verwaltungsergebnis und Finanzergebnis Nr. 20 und Nr. 23)	-9.020,92	-7.790,00	-6.930,00	-6.930,00	-6.930,00	-6.930,00
25	Außerordentliche Erträge	-204.791,20					
5910000	Ertr. aus der Veräuß.von Grundst.,Gebäud.u.Anlagen	-204.791,20					
27	Außerordentliches Ergebnis (Nr. 25 ./ Nr. 26)	-204.791,20					
28	Jahresergebnis vor internen Leistungsbeziehungen	-213.812,12	-7.790,00	-6.930,00	-6.930,00	-6.930,00	-6.930,00
32	Jahresergebnis nach internen Leistungsbeziehungen	-213.812,12	-7.790,00	-6.930,00	-6.930,00	-6.930,00	-6.930,00

## Haushaltsplan 2020-2021 Stadt Hadamar

Teilfinanzhaushalt Kostenstelle 15583350 Unbebaute Grundstücke							
Stadt Hadamar							
Nr.	Bezeichnung	Ergebnis 2018	Ansatz 2019	Ansatz 2020	Ansatz 2021	Plan 2022	Plan 2023
	Einzahlungen aus Investitionstätigkeit						
20	+ Einz. aus Investitionszuweis. und Zuschüssen sowie aus Investitionsbeiträgen						
21	+ Einz. aus Abgängen von Vermögensgegenständen des Sachanlagevermögens	290.419,20	440.000,00	370.000,00	370.000,00	300.000,00	300.000,00
	und des immateriellen Anlagevermögens						
22	+ Einz. aus Abgängen von Vermögensgegenständen des Finanzanlagevermögens						
	Einzahlungen aus Finanzierungstätigkeit						
31	+ Einz. aus der Aufnahme von Krediten und wirtschaftlich vergleichbaren Vorgängen						
	für Investitionen						
	Summe	290.419,20	440.000,00	370.000,00	370.000,00	300.000,00	300.000,00
	Auszahlungen aus Investitionstätigkeit						
24A	- Ausz. aus gewährten Investitionszuweisungen und -zuschüssen						
24	- Ausz. für den Erwerb von Grundstücken und Gebäuden	-187.663,17		-200.000,00	-300.000,00		
25	- Ausz. für Baumaßnahmen						
26	- Ausz. für Investitionen in das sonst. Sachanlagevermögen und immat. Anlagever.						
27	- Ausz. für Investitionen in das Finanzanlagevermögen						
	Auszahlungen aus Finanzierungstätigkeit						
32	- Auszahlungen für die Tilgung von Krediten und wirtschaftlich vergl. Vorgängen						
	für Investitionen						
	Summe	-187.663,17		-200.000,00	-300.000,00		
	Saldo (Einzahlungen ./- Auszahlungen)	102.756,03	440.000,00	170.000,00	70.000,00	300.000,00	300.000,00

## Haushaltsplan 2020-2021 Stadt Hadamar

Investitionen Kostenstelle 15583350 Unbebaute Grundstücke							
Stadt Hadamar							
Nr. Bezeichnung	Jahres- ergebnis 2018	Ansatz 2019	Ansatz 2020	Ansatz 2021	Verpflichtungs- Ermächtigungen	Finanzplan 2022 2023	Bisher bereitgestellt
I155833-04 Unbebaute Grundstücke	134.479,58	440.000,00	170.000,00	70.000,00		300.000,00 300.000,00	3.186.200,00
I155833-13 Unbebaute Grundstücke - Ankauf	-31.723,55						-11.000,00
Z155833-03 Zuweisung Land - zu Grundstückserwerb							11.000,00
Erläuterungen - Investitionen Kostenstelle 15583350 Unbebaute Grundstücke							
Unbebaute Grundstücke							
HH.2020 :							
370.000 € Einnahmen - Verkauf von Baugrundstücken							
200.000 € Ausgaben - Erwerb Grundstücke							
HH.2021:							
370.000 € Einnahmen - Verkauf von Baugrundstücken							
300.000 € Ausgaben - Erwerb Grundstücke							

## Haushaltsplan 2020-2021 Stadt Hadamar

Teilergebnishaushalt Kostenstelle 15583399 Grundvermögen allgemein							
Stadt Hadamar							
Nr.	Bezeichnung	Ergebnis 2018	Ansatz 2019	Ansatz 2020	Ansatz 2021	Plan 2022	Plan 2023
01	Privatrechtliche Leistungsentgelte	-2.494,12	-35.000,00	-35.040,00	-35.040,00	-35.040,00	-35.040,00
5003000	Umsatzerlöse aus Überlassung Gebäude und Räume	-2.454,12	-35.000,00	-35.000,00	-35.000,00	-35.000,00	-35.000,00
5004010	Umsatzerlöse aus Überlassung v.Rechten - Erbbauzins	-40,00		-40,00	-40,00	-40,00	-40,00
08	Erträge aus der Auflösung von Sonderposten aus Investitionszuweisungen,	-2.845,00	-2.845,00	-2.845,00	-2.845,00	-2.845,00	-2.845,44
5460100	Erträge Auflös SOPO Invest vom öffentl Bereich	-2.845,00	-2.845,00	-2.845,00	-2.845,00	-2.845,00	-2.845,44
09	Sonstige ordentliche Erträge	-222,90	-1.000,00	-1.000,00	-1.000,00	-1.000,00	-1.000,00
5300100	Nebenerlöse aus Vermietung und Verpachtung	-222,90	-1.000,00	-1.000,00	-1.000,00	-1.000,00	-1.000,00
10	Summe der ordentlichen Erträge (Nr. 1 bis 9)	-5.562,02	-38.845,00	-38.885,00	-38.885,00	-38.885,00	-38.885,44
13	Aufwendungen für Sach- und Dienstleistungen	27.481,63	39.660,00	39.660,00	54.660,00	39.660,00	39.660,00
6051000	Strom	2.514,66	4.000,00	4.000,00	4.000,00	4.000,00	4.000,00
6052000	Gas	2.661,17	10.000,00	10.000,00	10.000,00	10.000,00	10.000,00
6054000	Heizöl	411,66					
6056000	Wasser	304,03	3.000,00	3.000,00	3.000,00	3.000,00	3.000,00
6057000	Abwasser	1.274,05	5.500,00	5.500,00	5.500,00	5.500,00	5.500,00
6061000	Materialaufw. für Gebäude u. Außenanlagen	15,95	1.400,00	1.400,00	1.400,00	1.400,00	1.400,00
6063000	Materialaufw. für Einrichtungen und Ausstattungen		950,00	950,00	950,00	950,00	950,00
6089000	übriger sonstiger Materialaufwand	33,74					
6101000	Fremdleist. für Erzeugnisse u. and. Umsatzleist.	2.518,08	2.600,00	2.600,00	2.600,00	2.600,00	2.600,00
6120000	Entwickl.-, Versuchs- und Konstr.Arbeit durch 3.	2.560,88					
6139000	sonstige weitere Fremdleistungen	5.330,69	3.500,00	3.500,00	3.500,00	3.500,00	3.500,00
6161000	Instandh. Gebäude, Außenanl. (Bauunterhaltung)	689,90	3.000,00	3.000,00	18.000,00	3.000,00	3.000,00
6162000	Instandh. von techn. Anlagen in Betriebsbauten	826,21	500,00	500,00	500,00	500,00	500,00
6171000	Aufwendungen für Fremdensorgung	429,48	2.900,00	2.900,00	2.900,00	2.900,00	2.900,00
6173000	Fremdreinigung	357,89					
6701000	Mieten, Pachten, Erbbauzinsen	4.168,82	310,00	310,00	310,00	310,00	310,00
6730000	Gebühren	1.743,33					
6900100	Beiträge f. Gebäudebezogene Versicherungen	1.641,09	2.000,00	2.000,00	2.000,00	2.000,00	2.000,00
14	Abschreibungen	109.448,26	109.113,00	109.081,00	109.078,00	109.078,00	109.083,02
6620000	Abschr. Gebäude u. -einr. , SachAnlag., InfrStrktV	109.448,26	109.113,00	109.081,00	109.078,00	109.078,00	109.083,02
18	Sonstige ordentliche Aufwendungen	2.101,58	4.600,00	4.600,00	4.600,00	4.600,00	4.600,00
7020000	Grundsteuer	2.101,58	4.600,00	4.600,00	4.600,00	4.600,00	4.600,00
19	Summe der ordentlichen Aufwendungen (Nr. 11 bis 18)	139.031,47	153.373,00	153.341,00	168.338,00	153.338,00	153.343,02
20	Verwaltungsergebnis (Nr. 10 ./ Nr. 19)	133.469,45	114.528,00	114.456,00	129.453,00	114.453,00	114.457,58
24	Ordentliches Ergebnis (Verwaltungsergebnis und Finanzergebnis Nr. 20 und Nr. 23)	133.469,45	114.528,00	114.456,00	129.453,00	114.453,00	114.457,58
25	Außerordentliche Erträge	-2.984,71					
5910000	Ertr. aus der Veräuß.von Grundst.,Gebäud.u.Anlagen	-2.984,71					
27	Außerordentliches Ergebnis (Nr. 25 ./ Nr. 26)	-2.984,71					
28	Jahresergebnis vor internen Leistungsbeziehungen	130.484,74	114.528,00	114.456,00	129.453,00	114.453,00	114.457,58
30	Kosten der internen Leistungsbeziehungen		8.400,00	3.500,00	3.600,00	3.700,00	3.800,00
9100010	Bauhof Aufwand ILV		8.400,00	3.500,00	3.600,00	3.700,00	3.800,00
31	Ergebnis der internen Leistungsbeziehungen		8.400,00	3.500,00	3.600,00	3.700,00	3.800,00

## Haushaltsplan 2020-2021 Stadt Hadamar

### Teilergebnishaushalt Kostenstelle 15583399 Grundvermögen allgemein

Stadt Hadamar

Nr.	Bezeichnung	Ergebnis 2018	Ansatz 2019	Ansatz 2020	Ansatz 2021	Plan 2022	Plan 2023
32	Jahresergebnis nach internen Leistungsbeziehungen	130.484,74	122.928,00	117.956,00	133.053,00	118.153,00	118.257,58

### Erläuterungen - Teilergebnishaushalt Kostenstelle 15583399 Grundvermögen allgemein

#### Erläuterungen zu Sachkonto 6161000

HH.2021:

18.000 € davon

3.000 € regulärer Bedarf

15.000 € OW. Lagerraum Ortsvereine (ehem. Feuerwehrhaus)

Sanierung Dach

## Haushaltsplan 2020-2021 Stadt Hadamar

Teilfinanzhaushalt Kostenstelle 15583399 Grundvermögen allgemein							
Stadt Hadamar							
Nr.	Bezeichnung	Ergebnis 2018	Ansatz 2019	Ansatz 2020	Ansatz 2021	Plan 2022	Plan 2023
	Einzahlungen aus Investitionstätigkeit						
20	+ Einz. aus Investitionszuweis. und Zuschüssen sowie aus Investitionsbeiträgen						
21	+ Einz. aus Abgängen von Vermögensgegenständen des Sachanlagevermögens	50.000,00					
	und des immateriellen Anlagevermögens						
22	+ Einz. aus Abgängen von Vermögensgegenständen des Finanzanlagevermögens						
	Einzahlungen aus Finanzierungstätigkeit						
31	+ Einz. aus der Aufnahme von Krediten und wirtschaftlich vergleichbaren Vorgängen						
	für Investitionen						
	Summe	50.000,00					
	Auszahlungen aus Investitionstätigkeit						
24A	- Ausz. aus gewährten Investitionszuweisungen und -zuschüssen						
24	- Ausz. für den Erwerb von Grundstücken und Gebäuden	-387,55					
25	- Ausz. für Baumaßnahmen						
26	- Ausz. für Investitionen in das sonst. Sachanlagevermögen und immat. Anlagever.						
27	- Ausz. für Investitionen in das Finanzanlagevermögen						
	Auszahlungen aus Finanzierungstätigkeit						
32	- Auszahlungen für die Tilgung von Krediten und wirtschaftlich vergl. Vorgängen						
	für Investitionen						
	Summe	-387,55					
	Saldo (Einzahlungen ./- Auszahlungen)	49.612,45					

## Haushaltsplan 2020-2021 Stadt Hadamar

Investitionen Kostenstelle 15583399 Grundvermögen allgemein							
Stadt Hadamar							
Nr. Bezeichnung	Jahres- ergebnis 2018	Ansatz 2019	Ansatz 2020	Ansatz 2021	Verpflichtungs- Ermächtigungen	Finanzplan 2022 2023	Bisher bereitgestellt
I155833-03 Bebaute Grundstücke							-150.000,00
I155833-07 Haus Egermannstr. 7 - Grundhafte Sanierung							-32.000,00
I155833-12 Alte Turnhalle	49.612,45						
KP155833-1 Haus Schlossplatz Bau Krippenmuseum							-384.590,00
Z155833-02 Landesweisung EFRE - Haus Schlossplatz							88.000,00



## Haushaltsplan 2020-2021 Stadt Hadamar

Teilergebnishaushalt Produktgruppe 1559 Tourismus							
Stadt Hadamar							
Nr.	Bezeichnung	Ergebnis 2018	Ansatz 2019	Ansatz 2020	Ansatz 2021	Plan 2022	Plan 2023
	Ordentliche Erträge						
01	Privatrechtliche Leistungsentgelte	-308,45	-480,00	-400,00	-400,00	-400,00	-400,00
02	Öffentlich-rechtliche Leistungsentgelte						
03	Kostensersatzleistungen und -erstattungen						
04	Bestandsveränderungen und aktivierte Eigenleistungen						
05	Steuern und steuerähnliche Erträge einschl. Erträge aus gesetzlichen Umlagen						
06	Erträge aus Transferleistungen						
07	Erträge aus Zuweisungen und Zuschüssen für lfd. Zwecke und allgemeine Umlagen						
08	Erträge aus der Auflösung von Sonderposten aus Investitionszuweisungen, -zuschüssen und Investitionsbeiträgen			-875,00	-875,00	-875,00	-874,83
09	Sonstige ordentliche Erträge						
10	Summe der ordentlichen Erträge (Nr. 1 bis 9)	-308,45	-480,00	-1.275,00	-1.275,00	-1.275,00	-1.274,83
	Ordentliche Aufwendungen						
11	Personalaufwendungen						
12	Versorgungsaufwendungen						
13	Aufwendungen für Sach- und Dienstleistungen	11.226,30	18.600,00	25.000,00	25.000,00	25.000,00	25.000,00
14	Abschreibungen	4.210,71	326,00	8.069,00	8.069,00	8.069,00	7.766,63
15	Aufwendungen für Zuweisungen und Zuschüsse sowie besondere Finanzaufwendungen	30.000,00	30.000,00	30.000,00	30.000,00	30.000,00	30.000,00
16	Steueraufwendungen einschl. Aufwendungen aus gesetzlichen Umlageverpflichtungen						
17	Transferaufwendungen						
18	Sonstige ordentliche Aufwendungen						
19	Summe der ordentlichen Aufwendungen (Nr. 11 bis 18)	45.437,01	48.926,00	63.069,00	63.069,00	63.069,00	62.766,63
20	Verwaltungsergebnis (Nr. 10 ./ Nr. 19)	45.128,56	48.446,00	61.794,00	61.794,00	61.794,00	61.491,80
21	Finanzerträge						
22	Finanzaufwendungen						
23	Finanzergebnis (Nr. 21 bis Nr. 22)						
24	Ordentliches Ergebnis (Verwaltungsergebnis und Finanzergebnis Nr. 20 und Nr. 23)	45.128,56	48.446,00	61.794,00	61.794,00	61.794,00	61.491,80
25	Außerordentliche Erträge						
26	Außerordentliche Aufwendungen						
27	Außerordentliches Ergebnis (Nr. 25 ./ Nr. 26)						
28	Jahresergebnis vor internen Leistungsbeziehungen	45.128,56	48.446,00	61.794,00	61.794,00	61.794,00	61.491,80
	(ordentliches Ergebnis und außerordentliches Ergebnis Nr. 24 und Nr. 27)						
29	Erlöse der internen Leistungsbeziehungen						
30	Kosten der internen Leistungsbeziehungen		27.200,00	33.800,00	34.300,00	34.800,00	35.400,00
31	Ergebnis der internen Leistungsbeziehungen		27.200,00	33.800,00	34.300,00	34.800,00	35.400,00
32	Jahresergebnis nach internen Leistungsbeziehungen	45.128,56	75.646,00	95.594,00	96.094,00	96.594,00	96.891,80

## Haushaltsplan 2020-2021 Stadt Hadamar

<b>Produktbeschreibung Produkt 155950 Fremdenverkehr</b>		
Stadt Hadamar		
Produktbereich	15	Wirtschaft und Tourismus
Produktgruppe	1559	Tourismus
Produkt	155950	Fremdenverkehr
<b>Produktinformation</b>		
Kurzbeschreibung	Maßnahmen zur Förderung des Fremdenverkehrs, Tourismus, Wirtschaftswerbung	

## Haushaltsplan 2020-2021 Stadt Hadamar

Teilergebnishaushalt Produkt 155950 Fremdenverkehr							
Stadt Hadamar							
Nr.	Bezeichnung	Ergebnis 2018	Ansatz 2019	Ansatz 2020	Ansatz 2021	Plan 2022	Plan 2023
	Ordentliche Erträge						
01	Privatrechtliche Leistungsentgelte	-308,45	-480,00	-400,00	-400,00	-400,00	-400,00
02	Öffentlich-rechtliche Leistungsentgelte						
03	Kostensersatzleistungen und -erstattungen						
04	Bestandsveränderungen und aktivierte Eigenleistungen						
05	Steuern und steuerähnliche Erträge einschl. Erträge aus gesetzlichen Umlagen						
06	Erträge aus Transferleistungen						
07	Erträge aus Zuweisungen und Zuschüssen für lfd. Zwecke und allgemeine Umlagen						
08	Erträge aus der Auflösung von Sonderposten aus Investitionszuweisungen, -zuschüssen und Investitionsbeiträgen			-875,00	-875,00	-875,00	-874,83
09	Sonstige ordentliche Erträge						
10	Summe der ordentlichen Erträge (Nr. 1 bis 9)	-308,45	-480,00	-1.275,00	-1.275,00	-1.275,00	-1.274,83
	Ordentliche Aufwendungen						
11	Personalaufwendungen						
12	Versorgungsaufwendungen						
13	Aufwendungen für Sach- und Dienstleistungen	11.226,30	18.600,00	25.000,00	25.000,00	25.000,00	25.000,00
14	Abschreibungen	4.210,71	326,00	8.069,00	8.069,00	8.069,00	7.766,63
15	Aufwendungen für Zuweisungen und Zuschüsse sowie besondere Finanzaufwendungen	30.000,00	30.000,00	30.000,00	30.000,00	30.000,00	30.000,00
16	Steueraufwendungen einschl. Aufwendungen aus gesetzlichen Umlageverpflichtungen						
17	Transferaufwendungen						
18	Sonstige ordentliche Aufwendungen						
19	Summe der ordentlichen Aufwendungen (Nr. 11 bis 18)	45.437,01	48.926,00	63.069,00	63.069,00	63.069,00	62.766,63
20	Verwaltungsergebnis (Nr. 10 ./ Nr. 19)	45.128,56	48.446,00	61.794,00	61.794,00	61.794,00	61.491,80
21	Finanzerträge						
22	Finanzaufwendungen						
23	Finanzergebnis (Nr. 21 bis Nr. 22)						
24	Ordentliches Ergebnis (Verwaltungsergebnis und Finanzergebnis Nr. 20 und Nr. 23)	45.128,56	48.446,00	61.794,00	61.794,00	61.794,00	61.491,80
25	Außerordentliche Erträge						
26	Außerordentliche Aufwendungen						
27	Außerordentliches Ergebnis (Nr. 25 ./ Nr. 26)						
28	Jahresergebnis vor internen Leistungsbeziehungen	45.128,56	48.446,00	61.794,00	61.794,00	61.794,00	61.491,80
	(ordentliches Ergebnis und außerordentliches Ergebnis Nr. 24 und Nr. 27)						
29	Erlöse der internen Leistungsbeziehungen						
30	Kosten der internen Leistungsbeziehungen		27.200,00	33.800,00	34.300,00	34.800,00	35.400,00
31	Ergebnis der internen Leistungsbeziehungen		27.200,00	33.800,00	34.300,00	34.800,00	35.400,00
32	Jahresergebnis nach internen Leistungsbeziehungen	45.128,56	75.646,00	95.594,00	96.094,00	96.594,00	96.891,80

## Haushaltsplan 2020-2021 Stadt Hadamar

Teilfinanzhaushalt Produkt 155950 Fremdenverkehr							
Stadt Hadamar							
Nr.	Bezeichnung	Ergebnis 2018	Ansatz 2019	Ansatz 2020	Ansatz 2021	Plan 2022	Plan 2023
	Einzahlungen aus Investitionstätigkeit						
20	+ Einz. aus Investitionszuweis. und Zuschüssen sowie aus Investitionsbeiträgen						
21	+ Einz. aus Abgängen von Vermögensgegenständen des Sachanlagevermögens						
	und des immateriellen Anlagevermögens						
22	+ Einz. aus Abgängen von Vermögensgegenständen des Finanzanlagevermögens						
	Einzahlungen aus Finanzierungstätigkeit						
31	+ Einz. aus der Aufnahme von Krediten und wirtschaftlich vergleichbaren Vorgängen						
	für Investitionen						
	Summe						
	Auszahlungen aus Investitionstätigkeit						
24A	- Ausz. aus gewährten Investitionszuweisungen und -zuschüssen						
24	- Ausz. für den Erwerb von Grundstücken und Gebäuden	-21.987,05					
25	- Ausz. für Baumaßnahmen						
26	- Ausz. für Investitionen in das sonst. Sachanlagevermögen und immat. Anlagever.	-9.880,30					
27	- Ausz. für Investitionen in das Finanzanlagevermögen						
	Auszahlungen aus Finanzierungstätigkeit						
32	- Auszahlungen für die Tilgung von Krediten und wirtschaftlich vergl. Vorgängen						
	für Investitionen						
	Summe	-31.867,35					
	Saldo (Einzahlungen ./ Auszahlungen)	-31.867,35					

## Haushaltsplan 2020-2021 Stadt Hadamar

Teilergebnishaushalt Kostenstelle 15595001 Fremdenverkehrs- und Wirtschaftswerbung, Internet							
Stadt Hadamar							
Nr.	Bezeichnung	Ergebnis 2018	Ansatz 2019	Ansatz 2020	Ansatz 2021	Plan 2022	Plan 2023
01	Privatrechtliche Leistungsentgelte	-308,45	-480,00	-400,00	-400,00	-400,00	-400,00
5060000	Umsatzerlöse aus Handelswaren	-308,45	-400,00	-400,00	-400,00	-400,00	-400,00
5090000	sonstige Umsatzerlöse		-80,00				
08	Erträge aus der Auflösung von Sonderposten aus Investitionszuweisungen,			-875,00	-875,00	-875,00	-874,83
5460100	Erträge Auflös SOPO Invest vom öffentl Bereich			-875,00	-875,00	-875,00	-874,83
10	Summe der ordentlichen Erträge (Nr. 1 bis 9)	-308,45	-480,00	-1.275,00	-1.275,00	-1.275,00	-1.274,83
13	Aufwendungen für Sach- und Dienstleistungen	11.226,30	18.600,00	25.000,00	25.000,00	25.000,00	25.000,00
6832000	Telefonkosten	3.546,48	600,00	11.000,00	11.000,00	11.000,00	11.000,00
6861000	Aufw. für Öffentlichkeitsarbeit	1.957,12	14.000,00	10.000,00	10.000,00	10.000,00	10.000,00
6861010	Aufw. für Öffentlichkeitsarbeit - Stadtmarketing	3.301,63					
6910000	Beitr. Wirtschaftsverb. & Berufsvertr, sonst. Vere	2.390,07	4.000,00	4.000,00	4.000,00	4.000,00	4.000,00
6910001	Beiträge an Vereine etc.	31,00					
14	Abschreibungen	4.210,71	326,00	8.069,00	8.069,00	8.069,00	7.766,63
6620000	Abschr. Gebäude u. -einr. , SachAnlag., InfrStrktV	3.583,41		5.767,00	5.768,00	5.767,00	5.768,28
6642000	Abschr. auf Betriebsausstattung	627,30	326,00	2.302,00	2.301,00	2.302,00	1.998,35
15	Aufwendungen für Zuweisungen und Zuschüsse sowie besondere Finanzaufwendungen	30.000,00	30.000,00	30.000,00	30.000,00	30.000,00	30.000,00
7128000	Zuschüsse für laufende Zwecke an übrige Bereiche	30.000,00	30.000,00	30.000,00	30.000,00	30.000,00	30.000,00
19	Summe der ordentlichen Aufwendungen (Nr. 11 bis 18)	45.437,01	48.926,00	63.069,00	63.069,00	63.069,00	62.766,63
20	Verwaltungsergebnis (Nr. 10 ././ Nr. 19)	45.128,56	48.446,00	61.794,00	61.794,00	61.794,00	61.491,80
24	Ordentliches Ergebnis (Verwaltungsergebnis und Finanzergebnis Nr. 20 und Nr. 23)	45.128,56	48.446,00	61.794,00	61.794,00	61.794,00	61.491,80
28	Jahresergebnis vor internen Leistungsbeziehungen	45.128,56	48.446,00	61.794,00	61.794,00	61.794,00	61.491,80
30	Kosten der internen Leistungsbeziehungen		27.200,00	33.800,00	34.300,00	34.800,00	35.400,00
9100010	Bauhof Aufwand ILV		11.700,00	16.300,00	16.500,00	16.700,00	17.000,00
9100110	Verwaltung Aufwand ILV		15.500,00	17.500,00	17.800,00	18.100,00	18.400,00
31	Ergebnis der internen Leistungsbeziehungen		27.200,00	33.800,00	34.300,00	34.800,00	35.400,00
32	Jahresergebnis nach internen Leistungsbeziehungen	45.128,56	75.646,00	95.594,00	96.094,00	96.594,00	96.891,80

**Erläuterungen - Teilergebnishaushalt Kostenstelle 15595001 Fremdenverkehrs- und Wirtschaftswerbung, Internet**

**Erläuterungen zu Sachkonto 6832000**  
 HH.2020 ff.:  
 11.000 € davon:  
     600 € Betrieb Webcam  
     9.700 € W-LAN-Kosten Freibad-Stadtmuseum-Melanderplatz  
         Digitale Dorfllinde 7 Hotspots

**Erläuterungen zu Sachkonto 6861000**  
 HH.2020 ff.:  
 10.000 € regulärer Kostenaufwand

**Erläuterungen zu Sachkonto 7128000**  
 HH.2020 ff.:  
 30.000 € jährlicher Zuschuss für den Betrieb des Rosengartens Hadamar

## Haushaltsplan 2020-2021 Stadt Hadamar

Anmerkung: Beschlusslage lt. HH.2018-2019 von 2018 bis 2020  
Ab 2021: Fortschreibung wegen mangelnder Alternative

## Haushaltsplan 2020-2021 Stadt Hadamar

Teilfinanzhaushalt Kostenstelle 15595001 Fremdenverkehrs- und Wirtschaftswerbung, Internet							
Stadt Hadamar							
Nr.	Bezeichnung	Ergebnis 2018	Ansatz 2019	Ansatz 2020	Ansatz 2021	Plan 2022	Plan 2023
	Einzahlungen aus Investitionstätigkeit						
20	+ Einz. aus Investitionszuweis. und Zuschüssen sowie aus Investitionsbeiträgen						
21	+ Einz. aus Abgängen von Vermögensgegenständen des Sachanlagevermögens						
	und des immateriellen Anlagevermögens						
22	+ Einz. aus Abgängen von Vermögensgegenständen des Finanzanlagevermögens						
	Einzahlungen aus Finanzierungstätigkeit						
31	+ Einz. aus der Aufnahme von Krediten und wirtschaftlich vergleichbaren Vorgängen						
	für Investitionen						
	Summe						
	Auszahlungen aus Investitionstätigkeit						
24A	- Ausz. aus gewährten Investitionszuweisungen und -zuschüssen						
24	- Ausz. für den Erwerb von Grundstücken und Gebäuden	-21.987,05					
25	- Ausz. für Baumaßnahmen						
26	- Ausz. für Investitionen in das sonst. Sachanlagevermögen und immat. Anlagever.	-9.880,30					
27	- Ausz. für Investitionen in das Finanzanlagevermögen						
	Auszahlungen aus Finanzierungstätigkeit						
32	- Auszahlungen für die Tilgung von Krediten und wirtschaftlich vergl. Vorgängen						
	für Investitionen						
	Summe	-31.867,35					
	Saldo (Einzahlungen ./- Auszahlungen)	-31.867,35					

## Haushaltsplan 2020-2021 Stadt Hadamar

Investitionen Kostenstelle 15595001 Fremdenverkehrs- und Wirtschaftswerbung, Internet Stadt Hadamar							
Nr. Bezeichnung	Jahres- ergebnis 2018	Ansatz 2019	Ansatz 2020	Ansatz 2021	Verpflichtungs- Ermächtigungen	Finanzplan 2022 2023	Bisher bereitgestellt
I155950-01 Internet-Präsenz der Stadt Hadamar							-7.500,00
I155950-03 Tourismusschild an der B49							-7.000,00
I155950-04 WLAN - Einrichtung öffentliche WLAN-Zugänge	-21.987,05						-20.000,00
I155950-05 Stt. Oberweyer - Schaukasten							-600,00
I155950-06 Weihnachtsbeleuchtung	-9.880,30						-10.000,00



## Haushaltsplan 2020-2021 Stadt Hadamar

Teilergebnishaushalt Produktbereich 16 Allgemeine Finanzwirtschaft							
Stadt Hadamar							
Nr.	Bezeichnung	Ergebnis 2018	Ansatz 2019	Ansatz 2020	Ansatz 2021	Plan 2022	Plan 2023
	Ordentliche Erträge						
01	Privatrechtliche Leistungsentgelte						
02	Öffentlich-rechtliche Leistungsentgelte						
03	Kostensatzleistungen und -erstattungen						
04	Bestandsveränderungen und aktivierte Eigenleistungen						
05	Steuern und steuerähnliche Erträge einschl. Erträge aus gesetzlichen Umlagen	-10.681.113,70	-10.562.000,00	-11.455.000,00	-11.652.000,00	-11.900.000,00	-12.055.000,00
06	Erträge aus Transferleistungen	-381.672,00	-384.000,00	-390.000,00	-404.000,00	-416.000,00	-424.000,00
07	Erträge aus Zuweisungen und Zuschüssen für lfd. Zwecke und allgemeine Umlagen	-6.036.885,00	-6.300.000,00	-6.413.400,00	-6.350.000,00	-6.400.000,00	-6.450.000,00
08	Erträge aus der Auflösung von Sonderposten aus Investitionszuweisungen, -zuschüssen und Investitionsbeiträgen	-263.874,00	-222.025,00	-188.047,00	-179.847,00	-170.865,00	-146.999,00
09	Sonstige ordentliche Erträge	-327.578,79	-310.000,00	-310.000,00	-310.000,00	-310.000,00	-310.000,00
10	Summe der ordentlichen Erträge (Nr. 1 bis 9)	-17.691.123,49	-17.778.025,00	-18.756.447,00	-18.895.847,00	-19.196.865,00	-19.385.999,00
	Ordentliche Aufwendungen						
11	Personalaufwendungen						
12	Versorgungsaufwendungen						
13	Aufwendungen für Sach- und Dienstleistungen	58.751,54					
14	Abschreibungen	44.787,28					
15	Aufwendungen für Zuweisungen und Zuschüsse sowie besondere Finanzaufwendungen						
16	Steueraufwendungen einschl. Aufwendungen aus gesetzlichen Umlageverpflichtungen	8.563.853,80	8.753.000,00	8.932.600,00	9.368.000,00	9.398.000,00	9.598.000,00
17	Transferaufwendungen						
18	Sonstige ordentliche Aufwendungen						
19	Summe der ordentlichen Aufwendungen (Nr. 11 bis 18)	8.667.392,62	8.753.000,00	8.932.600,00	9.368.000,00	9.398.000,00	9.598.000,00
20	Verwaltungsergebnis (Nr. 10 ./ Nr. 19)	-9.023.730,87	-9.025.025,00	-9.823.847,00	-9.527.847,00	-9.798.865,00	-9.787.999,00
21	Finanzerträge	-25.077,92	-14.070,00	-13.570,00	-13.570,00	-13.570,00	-13.570,00
22	Finanzaufwendungen	600.353,88	643.500,00	617.600,00	598.000,00	587.500,00	577.000,00
23	Finanzergebnis (Nr. 21 bis Nr. 22)	575.275,96	629.430,00	604.030,00	584.430,00	573.930,00	563.430,00
24	Ordentliches Ergebnis (Verwaltungsergebnis und Finanzergebnis Nr. 20 und Nr. 23)	-8.448.454,91	-8.395.595,00	-9.219.817,00	-8.943.417,00	-9.224.935,00	-9.224.569,00
25	Außerordentliche Erträge	4.628,75					
26	Außerordentliche Aufwendungen	876,16					
27	Außerordentliches Ergebnis (Nr. 25 ./ Nr. 26)	5.504,91					
28	Jahresergebnis vor internen Leistungsbeziehungen	-8.442.950,00	-8.395.595,00	-9.219.817,00	-8.943.417,00	-9.224.935,00	-9.224.569,00
	(ordentliches Ergebnis und außerordentliches Ergebnis Nr. 24 und Nr. 27)						
29	Erlöse der internen Leistungsbeziehungen						
30	Kosten der internen Leistungsbeziehungen						
31	Ergebnis der internen Leistungsbeziehungen						
32	Jahresergebnis nach internen Leistungsbeziehungen	-8.442.950,00	-8.395.595,00	-9.219.817,00	-8.943.417,00	-9.224.935,00	-9.224.569,00

## Haushaltsplan 2020-2021 Stadt Hadamar

Teilergebnishaushalt Produktgruppe 1690 Steuern, allgem. Zuweisungen, allg. Umlagen							
Stadt Hadamar							
Nr.	Bezeichnung	Ergebnis 2018	Ansatz 2019	Ansatz 2020	Ansatz 2021	Plan 2022	Plan 2023
	Ordentliche Erträge						
01	Privatrechtliche Leistungsentgelte						
02	Öffentlich-rechtliche Leistungsentgelte						
03	Kostensatzleistungen und -erstattungen						
04	Bestandsveränderungen und aktivierte Eigenleistungen						
05	Steuern und steuerähnliche Erträge einschl. Erträge aus gesetzlichen Umlagen	-10.681.113,70	-10.562.000,00	-11.455.000,00	-11.652.000,00	-11.900.000,00	-12.055.000,00
06	Erträge aus Transferleistungen	-381.672,00	-384.000,00	-390.000,00	-404.000,00	-416.000,00	-424.000,00
07	Erträge aus Zuweisungen und Zuschüssen für lfd. Zwecke und allgemeine Umlagen	-6.036.885,00	-6.300.000,00	-6.413.400,00	-6.350.000,00	-6.400.000,00	-6.450.000,00
08	Erträge aus der Auflösung von Sonderposten aus Investitionszuweisungen, -zuschüssen und Investitionsbeiträgen	-190.100,00	-151.000,00	-188.047,00	-179.847,00	-170.865,00	-146.999,00
09	Sonstige ordentliche Erträge						
10	Summe der ordentlichen Erträge (Nr. 1 bis 9)	-17.289.770,70	-17.397.000,00	-18.446.447,00	-18.585.847,00	-18.886.865,00	-19.075.999,00
	Ordentliche Aufwendungen						
11	Personalaufwendungen						
12	Versorgungsaufwendungen						
13	Aufwendungen für Sach- und Dienstleistungen						
14	Abschreibungen	38.342,53					
15	Aufwendungen für Zuweisungen und Zuschüsse sowie besondere Finanzaufwendungen						
16	Steueraufwendungen einschl. Aufwendungen aus gesetzlichen Umlageverpflichtungen	8.687.052,29	8.753.000,00	8.932.600,00	9.368.000,00	9.398.000,00	9.598.000,00
17	Transferaufwendungen						
18	Sonstige ordentliche Aufwendungen						
19	Summe der ordentlichen Aufwendungen (Nr. 11 bis 18)	8.725.394,82	8.753.000,00	8.932.600,00	9.368.000,00	9.398.000,00	9.598.000,00
20	Verwaltungsergebnis (Nr. 10 ./ Nr. 19)	-8.564.375,88	-8.644.000,00	-9.513.847,00	-9.217.847,00	-9.488.865,00	-9.477.999,00
21	Finanzerträge						
22	Finanzaufwendungen						
23	Finanzergebnis (Nr. 21 bis Nr. 22)						
24	Ordentliches Ergebnis (Verwaltungsergebnis und Finanzergebnis Nr. 20 und Nr. 23)	-8.564.375,88	-8.644.000,00	-9.513.847,00	-9.217.847,00	-9.488.865,00	-9.477.999,00
25	Außerordentliche Erträge	5.188,04					
26	Außerordentliche Aufwendungen	866,84					
27	Außerordentliches Ergebnis (Nr. 25 ./ Nr. 26)	6.054,88					
28	Jahresergebnis vor internen Leistungsbeziehungen	-8.558.321,00	-8.644.000,00	-9.513.847,00	-9.217.847,00	-9.488.865,00	-9.477.999,00
	(ordentliches Ergebnis und außerordentliches Ergebnis Nr. 24 und Nr. 27)						
29	Erlöse der internen Leistungsbeziehungen						
30	Kosten der internen Leistungsbeziehungen						
31	Ergebnis der internen Leistungsbeziehungen						
32	Jahresergebnis nach internen Leistungsbeziehungen	-8.558.321,00	-8.644.000,00	-9.513.847,00	-9.217.847,00	-9.488.865,00	-9.477.999,00

## Haushaltsplan 2020-2021 Stadt Hadamar

<b>Produktbeschreibung Produkt 169001 Steuern, allgem. Zuweisungen, allg. Umlagen</b>		
Stadt Hadamar		
Produktbereich	16	Allgemeine Finanzwirtschaft
Produktgruppe	1690	Steuern, allgem. Zuweisungen, allg. Umlagen
Produkt	169001	Steuern, allgem. Zuweisungen, allg. Umlagen
<b>Produktinformation</b>		
Kurzbeschreibung	Gemeindesteuern und steuerähnliche Einnahmen, allgemeine Zuweisungen (Schlüsselzuweisungen, Finanzaufweisungen), allgemeine Umlagen (Kreis- und Schulumlage), Gewerbesteuerumlage, pauschale Investitionszuweisungen	

## Haushaltsplan 2020-2021 Stadt Hadamar

Teilergebnishaushalt Produkt 169001 Steuern, allgem. Zuweisungen, allg. Umlagen							
Stadt Hadamar							
Nr.	Bezeichnung	Ergebnis 2018	Ansatz 2019	Ansatz 2020	Ansatz 2021	Plan 2022	Plan 2023
	Ordentliche Erträge						
01	Privatrechtliche Leistungsentgelte						
02	Öffentlich-rechtliche Leistungsentgelte						
03	Kostensatzleistungen und -erstattungen						
04	Bestandsveränderungen und aktivierte Eigenleistungen						
05	Steuern und steuerähnliche Erträge einschl. Erträge aus gesetzlichen Umlagen	-10.681.113,70	-10.562.000,00	-11.455.000,00	-11.652.000,00	-11.900.000,00	-12.055.000,00
06	Erträge aus Transferleistungen	-381.672,00	-384.000,00	-390.000,00	-404.000,00	-416.000,00	-424.000,00
07	Erträge aus Zuweisungen und Zuschüssen für lfd. Zwecke und allgemeine Umlagen	-6.036.885,00	-6.300.000,00	-6.413.400,00	-6.350.000,00	-6.400.000,00	-6.450.000,00
08	Erträge aus der Auflösung von Sonderposten aus Investitionszuweisungen, -zuschüssen und Investitionsbeiträgen	-190.100,00	-151.000,00	-188.047,00	-179.847,00	-170.865,00	-146.999,00
09	Sonstige ordentliche Erträge						
10	Summe der ordentlichen Erträge (Nr. 1 bis 9)	-17.289.770,70	-17.397.000,00	-18.446.447,00	-18.585.847,00	-18.886.865,00	-19.075.999,00
	Ordentliche Aufwendungen						
11	Personalaufwendungen						
12	Versorgungsaufwendungen						
13	Aufwendungen für Sach- und Dienstleistungen						
14	Abschreibungen	38.342,53					
15	Aufwendungen für Zuweisungen und Zuschüsse sowie besondere Finanzaufwendungen						
16	Steueraufwendungen einschl. Aufwendungen aus gesetzlichen Umlageverpflichtungen	8.687.052,29	8.753.000,00	8.932.600,00	9.368.000,00	9.398.000,00	9.598.000,00
17	Transferaufwendungen						
18	Sonstige ordentliche Aufwendungen						
19	Summe der ordentlichen Aufwendungen (Nr. 11 bis 18)	8.725.394,82	8.753.000,00	8.932.600,00	9.368.000,00	9.398.000,00	9.598.000,00
20	Verwaltungsergebnis (Nr. 10 ./ Nr. 19)	-8.564.375,88	-8.644.000,00	-9.513.847,00	-9.217.847,00	-9.488.865,00	-9.477.999,00
21	Finanzerträge						
22	Finanzaufwendungen						
23	Finanzergebnis (Nr. 21 bis Nr. 22)						
24	Ordentliches Ergebnis (Verwaltungsergebnis und Finanzergebnis Nr. 20 und Nr. 23)	-8.564.375,88	-8.644.000,00	-9.513.847,00	-9.217.847,00	-9.488.865,00	-9.477.999,00
25	Außerordentliche Erträge	5.188,04					
26	Außerordentliche Aufwendungen	866,84					
27	Außerordentliches Ergebnis (Nr. 25 ./ Nr. 26)	6.054,88					
28	Jahresergebnis vor internen Leistungsbeziehungen	-8.558.321,00	-8.644.000,00	-9.513.847,00	-9.217.847,00	-9.488.865,00	-9.477.999,00
	(ordentliches Ergebnis und außerordentliches Ergebnis Nr. 24 und Nr. 27)						
29	Erlöse der internen Leistungsbeziehungen						
30	Kosten der internen Leistungsbeziehungen						
31	Ergebnis der internen Leistungsbeziehungen						
32	Jahresergebnis nach internen Leistungsbeziehungen	-8.558.321,00	-8.644.000,00	-9.513.847,00	-9.217.847,00	-9.488.865,00	-9.477.999,00

## Haushaltsplan 2020-2021 Stadt Hadamar

Teilfinanzhaushalt Produkt 169001 Steuern, allgem. Zuweisungen, allg. Umlagen							
Stadt Hadamar							
Nr.	Bezeichnung	Ergebnis 2018	Ansatz 2019	Ansatz 2020	Ansatz 2021	Plan 2022	Plan 2023
	Einzahlungen aus Investitionstätigkeit						
20	+ Einz. aus Investitionszuweis. und Zuschüssen sowie aus Investitionsbeiträgen	190.000,00	192.000,00	180.000,00	180.000,00	180.000,00	180.000,00
21	+ Einz. aus Abgängen von Vermögensgegenständen des Sachanlagevermögens						
	und des immateriellen Anlagevermögens						
22	+ Einz. aus Abgängen von Vermögensgegenständen des Finanzanlagevermögens						
	Einzahlungen aus Finanzierungstätigkeit						
31	+ Einz. aus der Aufnahme von Krediten und wirtschaftlich vergleichbaren Vorgängen						
	für Investitionen						
	Summe	190.000,00	192.000,00	180.000,00	180.000,00	180.000,00	180.000,00
	Auszahlungen aus Investitionstätigkeit						
24A	- Ausz. aus gewährten Investitionszuweisungen und -zuschüssen						
24	- Ausz. für den Erwerb von Grundstücken und Gebäuden						
25	- Ausz. für Baumaßnahmen						
26	- Ausz. für Investitionen in das sonst. Sachanlagevermögen und immat. Anlagever.						
27	- Ausz. für Investitionen in das Finanzanlagevermögen						
	Auszahlungen aus Finanzierungstätigkeit						
32	- Auszahlungen für die Tilgung von Krediten und wirtschaftlich vergl. Vorgängen						
	für Investitionen						
	Summe						
	Saldo (Einzahlungen ./- Auszahlungen)	190.000,00	192.000,00	180.000,00	180.000,00	180.000,00	180.000,00

## Haushaltsplan 2020-2021 Stadt Hadamar

Teilergebnishaushalt Kostenstelle 16900101 Steuern, allg. Zuweisungen, allg. Umlagen							
Stadt Hadamar							
Nr.	Bezeichnung	Ergebnis 2018	Ansatz 2019	Ansatz 2020	Ansatz 2021	Plan 2022	Plan 2023
05	Steuern und steuerähnliche Erträge einschl. Erträge aus gesetzlichen Umlagen	-10.681.113,70	-10.562.000,00	-11.455.000,00	-11.652.000,00	-11.900.000,00	-12.055.000,00
5500100	Gemeindeanteil an der Einkommensteuer	-5.610.545,06	-6.180.000,00	-6.220.000,00	-6.500.000,00	-6.750.000,00	-6.900.000,00
5504000	Gemeindeanteil an der Umsatzsteuer	-427.549,83	-372.000,00	-425.000,00	-442.000,00	-440.000,00	-445.000,00
5551000	Grundsteuer A	-79.109,47	-79.000,00	-79.000,00	-79.000,00	-79.000,00	-79.000,00
5552000	Grundsteuer B	-1.451.727,91	-1.400.000,00	-1.440.000,00	-1.440.000,00	-1.440.000,00	-1.440.000,00
5553000	Gewerbsteuer	-2.904.215,62	-2.370.000,00	-3.100.000,00	-3.000.000,00	-3.000.000,00	-3.000.000,00
5559120	Sonst Vergnügungsst, einschl Spielapparatesteuer	-156.179,81	-110.000,00	-140.000,00	-140.000,00	-140.000,00	-140.000,00
5559200	Hundesteuer	-51.786,00	-51.000,00	-51.000,00	-51.000,00	-51.000,00	-51.000,00
06	Erträge aus Transferleistungen	-381.672,00	-384.000,00	-390.000,00	-404.000,00	-416.000,00	-424.000,00
5477000	Ausgleichsleistungen Familienleistungsgesetz	-381.672,00	-384.000,00	-390.000,00	-404.000,00	-416.000,00	-424.000,00
07	Erträge aus Zuweisungen und Zuschüssen für lfd. Zwecke und allgemeine Umlagen	-6.036.885,00	-6.300.000,00	-6.413.400,00	-6.350.000,00	-6.400.000,00	-6.450.000,00
5401010	Schlüsselzuweisungen	-6.036.885,00	-6.300.000,00	-6.413.400,00	-6.350.000,00	-6.400.000,00	-6.450.000,00
08	Erträge aus der Auflösung von Sonderposten aus Investitionszuweisungen,	-190.100,00	-151.000,00	-188.047,00	-179.847,00	-170.865,00	-146.999,00
5460100	Erträge Auflös SOPO Invest vom öffentl Bereich	-190.100,00	-151.000,00	-188.047,00	-179.847,00	-170.865,00	-146.999,00
10	Summe der ordentlichen Erträge (Nr. 1 bis 9)	-17.289.770,70	-17.397.000,00	-18.446.447,00	-18.585.847,00	-18.886.865,00	-19.075.999,00
14	Abschreibungen	38.342,53					
6672000	Einzelwertberichtigung	38.342,53					
16	Steueraufwendungen einschl. Aufwendungen aus gesetzlichen Umlageverpflichtungen	8.687.052,29	8.753.000,00	8.932.600,00	9.368.000,00	9.398.000,00	9.598.000,00
7353117	Heimatumlage			177.400,00	171.700,00	171.700,00	171.700,00
7354100	Kreisumlage	5.153.816,00	5.396.000,00	5.501.000,00	5.770.000,00	5.700.000,00	5.800.000,00
7354200	Schulumlage	3.020.666,00	2.927.000,00	2.968.600,00	3.150.000,00	3.250.000,00	3.350.000,00
7380100	Gewerbsteuerumlage	512.570,29	430.000,00	285.600,00	276.300,00	276.300,00	276.300,00
19	Summe der ordentlichen Aufwendungen (Nr. 11 bis 18)	8.725.394,82	8.753.000,00	8.932.600,00	9.368.000,00	9.398.000,00	9.598.000,00
20	Verwaltungsergebnis (Nr. 10 ././ Nr. 19)	-8.564.375,88	-8.644.000,00	-9.513.847,00	-9.217.847,00	-9.488.865,00	-9.477.999,00
24	Ordentliches Ergebnis (Verwaltungsergebnis und Finanzergebnis Nr. 20 und Nr. 23)	-8.564.375,88	-8.644.000,00	-9.513.847,00	-9.217.847,00	-9.488.865,00	-9.477.999,00
25	Außerordentliche Erträge	5.188,04					
5990900	sonstige außerordentliche Erträge	5.188,04					
26	Außerordentliche Aufwendungen	866,84					
7990000	sonstige außerordentliche Aufwendungen	866,84					
27	Außerordentliches Ergebnis (Nr. 25 ././ Nr. 26)	6.054,88					
28	Jahresergebnis vor internen Leistungsbeziehungen	-8.558.321,00	-8.644.000,00	-9.513.847,00	-9.217.847,00	-9.488.865,00	-9.477.999,00
32	Jahresergebnis nach internen Leistungsbeziehungen	-8.558.321,00	-8.644.000,00	-9.513.847,00	-9.217.847,00	-9.488.865,00	-9.477.999,00

### Erläuterungen - Teilergebnishaushalt Kostenstelle 16900101 Steuern, allg. Zuweisungen, allg. Umlagen

#### Erläuterungen zu Sachkonto 7353117

HH.2020 ff.:

Heimatumlage wegen Systemänderung Gewerbesteuerumlage  
siehe SK 7380100

#### Erläuterungen zu Sachkonto 7380100

HH. 2020 ff.:

Gewerbsteuerumlage ohne Anteil Heimatumlage

## Haushaltsplan 2020-2021 Stadt Hadamar

Heimatumlage siehe bei SK 7353117

## Haushaltsplan 2020-2021 Stadt Hadamar

Teilfinanzhaushalt Kostenstelle 16900101 Steuern, allg. Zuweisungen, allg. Umlagen							
Stadt Hadamar							
Nr.	Bezeichnung	Ergebnis 2018	Ansatz 2019	Ansatz 2020	Ansatz 2021	Plan 2022	Plan 2023
	Einzahlungen aus Investitionstätigkeit						
20	+ Einz. aus Investitionszuweis. und Zuschüssen sowie aus Investitionsbeiträgen	190.000,00	192.000,00	180.000,00	180.000,00	180.000,00	180.000,00
21	+ Einz. aus Abgängen von Vermögensgegenständen des Sachanlagevermögens						
	und des immateriellen Anlagevermögens						
22	+ Einz. aus Abgängen von Vermögensgegenständen des Finanzanlagevermögens						
	Einzahlungen aus Finanzierungstätigkeit						
31	+ Einz. aus der Aufnahme von Krediten und wirtschaftlich vergleichbaren Vorgängen						
	für Investitionen						
	Summe	190.000,00	192.000,00	180.000,00	180.000,00	180.000,00	180.000,00
	Auszahlungen aus Investitionstätigkeit						
24A	- Ausz. aus gewährten Investitionszuweisungen und -zuschüssen						
24	- Ausz. für den Erwerb von Grundstücken und Gebäuden						
25	- Ausz. für Baumaßnahmen						
26	- Ausz. für Investitionen in das sonst. Sachanlagevermögen und immat. Anlagever.						
27	- Ausz. für Investitionen in das Finanzanlagevermögen						
	Auszahlungen aus Finanzierungstätigkeit						
32	- Auszahlungen für die Tilgung von Krediten und wirtschaftlich vergl. Vorgängen						
	für Investitionen						
	Summe						
	Saldo (Einzahlungen ./- Auszahlungen)	190.000,00	192.000,00	180.000,00	180.000,00	180.000,00	180.000,00



## Haushaltsplan 2020-2021 Stadt Hadamar

Investitionen Kostenstelle 16900101 Steuern, allg. Zuweisungen, allg. Umlagen							
Stadt Hadamar							
Nr. Bezeichnung	Jahres- ergebnis 2018	Ansatz 2019	Ansatz 2020	Ansatz 2021	Verpflichtungs- Ermächtigungen	Finanzplan 2022 2023	Bisher bereitgestellt
Z169001-01 Investitionspauschale vom Land	190.000,00	192.000,00	180.000,00	180.000,00		180.000,00 180.000,00	2.475.000,00
<b>Erläuterungen - Investitionen Kostenstelle 16900101 Steuern, allg. Zuweisungen, allg. Umlagen</b>							
Investitionspauschale vom Land							
Investitionspauschale vom Land (allgemeine Zuweisung)							
ohne direkten Bezug zu bestimmten Maßnahmen							
HH.2020 ff.:							
180.000 € p.a. Investitionsstrukturpauschale für den ländlichen Raum							

## Haushaltsplan 2020-2021 Stadt Hadamar

Teilergebnishaushalt Produktgruppe 1691 Sonstige allgem. Finanzwirtschaft							
Stadt Hadamar							
Nr.	Bezeichnung	Ergebnis 2018	Ansatz 2019	Ansatz 2020	Ansatz 2021	Plan 2022	Plan 2023
	Ordentliche Erträge						
01	Privatrechtliche Leistungsentgelte						
02	Öffentlich-rechtliche Leistungsentgelte						
03	Kostensatzleistungen und -erstattungen						
04	Bestandsveränderungen und aktivierte Eigenleistungen						
05	Steuern und steuerähnliche Erträge einschl. Erträge aus gesetzlichen Umlagen						
06	Erträge aus Transferleistungen						
07	Erträge aus Zuweisungen und Zuschüssen für lfd. Zwecke und allgemeine Umlagen						
08	Erträge aus der Auflösung von Sonderposten aus Investitionszuweisungen, -zuschüssen und Investitionsbeiträgen	-73.774,00	-71.025,00				
09	Sonstige ordentliche Erträge	-321.766,78	-310.000,00	-310.000,00	-310.000,00	-310.000,00	-310.000,00
10	Summe der ordentlichen Erträge (Nr. 1 bis 9)	-395.540,78	-381.025,00	-310.000,00	-310.000,00	-310.000,00	-310.000,00
	Ordentliche Aufwendungen						
11	Personalaufwendungen						
12	Versorgungsaufwendungen						
13	Aufwendungen für Sach- und Dienstleistungen						
14	Abschreibungen	6.444,75					
15	Aufwendungen für Zuweisungen und Zuschüsse sowie besondere Finanzaufwendungen						
16	Steueraufwendungen einschl. Aufwendungen aus gesetzlichen Umlageverpflichtungen						
17	Transferaufwendungen						
18	Sonstige ordentliche Aufwendungen						
19	Summe der ordentlichen Aufwendungen (Nr. 11 bis 18)	6.444,75					
20	Verwaltungsergebnis (Nr. 10 ./ Nr. 19)	-389.096,03	-381.025,00	-310.000,00	-310.000,00	-310.000,00	-310.000,00
21	Finanzerträge	-25.077,92	-14.070,00	-13.570,00	-13.570,00	-13.570,00	-13.570,00
22	Finanzaufwendungen	600.353,88	643.500,00	617.600,00	598.000,00	587.500,00	577.000,00
23	Finanzergebnis (Nr. 21 bis Nr. 22)	575.275,96	629.430,00	604.030,00	584.430,00	573.930,00	563.430,00
24	Ordentliches Ergebnis (Verwaltungsergebnis und Finanzergebnis Nr. 20 und Nr. 23)	186.179,93	248.405,00	294.030,00	274.430,00	263.930,00	253.430,00
25	Außerordentliche Erträge	-309,29					
26	Außerordentliche Aufwendungen	9,32					
27	Außerordentliches Ergebnis (Nr. 25 ./ Nr. 26)	-299,97					
28	Jahresergebnis vor internen Leistungsbeziehungen	185.879,96	248.405,00	294.030,00	274.430,00	263.930,00	253.430,00
	(ordentliches Ergebnis und außerordentliches Ergebnis Nr. 24 und Nr. 27)						
29	Erlöse der internen Leistungsbeziehungen						
30	Kosten der internen Leistungsbeziehungen						
31	Ergebnis der internen Leistungsbeziehungen						
32	Jahresergebnis nach internen Leistungsbeziehungen	185.879,96	248.405,00	294.030,00	274.430,00	263.930,00	253.430,00

## Haushaltsplan 2020-2021 Stadt Hadamar

<b>Produktbeschreibung Produkt 169101 Sonstige allgem. Finanzwirtschaft</b>		
Stadt Hadamar		
Produktbereich	16	Allgemeine Finanzwirtschaft
Produktgruppe	1691	Sonstige allgem. Finanzwirtschaft
Produkt	169101	Sonstige allgem. Finanzwirtschaft
<b>Produktinformation</b>		
Kurzbeschreibung	Zinsen, Kredite, Konzessionseinnahmen	

## Haushaltsplan 2020-2021 Stadt Hadamar

Teilergebnishaushalt Produkt 169101 Sonstige allgem. Finanzwirtschaft							
Stadt Hadamar							
Nr.	Bezeichnung	Ergebnis 2018	Ansatz 2019	Ansatz 2020	Ansatz 2021	Plan 2022	Plan 2023
	Ordentliche Erträge						
01	Privatrechtliche Leistungsentgelte						
02	Öffentlich-rechtliche Leistungsentgelte						
03	Kostensatzleistungen und -erstattungen						
04	Bestandsveränderungen und aktivierte Eigenleistungen						
05	Steuern und steuerähnliche Erträge einschl. Erträge aus gesetzlichen Umlagen						
06	Erträge aus Transferleistungen						
07	Erträge aus Zuweisungen und Zuschüssen für lfd. Zwecke und allgemeine Umlagen						
08	Erträge aus der Auflösung von Sonderposten aus Investitionszuweisungen, -zuschüssen und Investitionsbeiträgen	-73.774,00	-71.025,00				
09	Sonstige ordentliche Erträge	-321.766,78	-310.000,00	-310.000,00	-310.000,00	-310.000,00	-310.000,00
10	Summe der ordentlichen Erträge (Nr. 1 bis 9)	-395.540,78	-381.025,00	-310.000,00	-310.000,00	-310.000,00	-310.000,00
	Ordentliche Aufwendungen						
11	Personalaufwendungen						
12	Versorgungsaufwendungen						
13	Aufwendungen für Sach- und Dienstleistungen						
14	Abschreibungen	6.444,75					
15	Aufwendungen für Zuweisungen und Zuschüsse sowie besondere Finanzaufwendungen						
16	Steueraufwendungen einschl. Aufwendungen aus gesetzlichen Umlageverpflichtungen						
17	Transferaufwendungen						
18	Sonstige ordentliche Aufwendungen						
19	Summe der ordentlichen Aufwendungen (Nr. 11 bis 18)	6.444,75					
20	Verwaltungsergebnis (Nr. 10 ./ Nr. 19)	-389.096,03	-381.025,00	-310.000,00	-310.000,00	-310.000,00	-310.000,00
21	Finanzerträge	-25.077,92	-14.070,00	-13.570,00	-13.570,00	-13.570,00	-13.570,00
22	Finanzaufwendungen	600.353,88	643.500,00	617.600,00	598.000,00	587.500,00	577.000,00
23	Finanzergebnis (Nr. 21 bis Nr. 22)	575.275,96	629.430,00	604.030,00	584.430,00	573.930,00	563.430,00
24	Ordentliches Ergebnis (Verwaltungsergebnis und Finanzergebnis Nr. 20 und Nr. 23)	186.179,93	248.405,00	294.030,00	274.430,00	263.930,00	253.430,00
25	Außerordentliche Erträge	-309,29					
26	Außerordentliche Aufwendungen	9,32					
27	Außerordentliches Ergebnis (Nr. 25 ./ Nr. 26)	-299,97					
28	Jahresergebnis vor internen Leistungsbeziehungen	185.879,96	248.405,00	294.030,00	274.430,00	263.930,00	253.430,00
	(ordentliches Ergebnis und außerordentliches Ergebnis Nr. 24 und Nr. 27)						
29	Erlöse der internen Leistungsbeziehungen						
30	Kosten der internen Leistungsbeziehungen						
31	Ergebnis der internen Leistungsbeziehungen						
32	Jahresergebnis nach internen Leistungsbeziehungen	185.879,96	248.405,00	294.030,00	274.430,00	263.930,00	253.430,00

## Haushaltsplan 2020-2021 Stadt Hadamar

Teilfinanzhaushalt Produkt 169101 Sonstige allgem. Finanzwirtschaft							
Stadt Hadamar							
Nr.	Bezeichnung	Ergebnis 2018	Ansatz 2019	Ansatz 2020	Ansatz 2021	Plan 2022	Plan 2023
	Einzahlungen aus Investitionstätigkeit						
20	+ Einz. aus Investitionszuweis. und Zuschüssen sowie aus Investitionsbeiträgen						
21	+ Einz. aus Abgängen von Vermögensgegenständen des Sachanlagevermögens						
	und des immateriellen Anlagevermögens						
22	+ Einz. aus Abgängen von Vermögensgegenständen des Finanzanlagevermögens	17.304,04					
	Einzahlungen aus Finanzierungstätigkeit						
31	+ Einz. aus der Aufnahme von Krediten und wirtschaftlich vergleichbaren Vorgängen	3.232,20	430.371,00	1.545.730,00	752.975,00	2.334.000,00	1.801.400,00
	für Investitionen						
	Summe	20.536,24	430.371,00	1.545.730,00	752.975,00	2.334.000,00	1.801.400,00
	Auszahlungen aus Investitionstätigkeit						
24A	- Ausz. aus gewährten Investitionszuweisungen und -zuschüssen						
24	- Ausz. für den Erwerb von Grundstücken und Gebäuden						
25	- Ausz. für Baumaßnahmen						
26	- Ausz. für Investitionen in das sonst. Sachanlagevermögen und immat. Anlagever.						
27	- Ausz. für Investitionen in das Finanzanlagevermögen						
	Auszahlungen aus Finanzierungstätigkeit						
32	- Auszahlungen für die Tilgung von Krediten und wirtschaftlich vergl. Vorgängen	-918.239,57	-1.018.000,00	-1.034.000,00	-1.006.000,00	-1.029.000,00	-1.076.000,00
	für Investitionen						
	Summe	-918.239,57	-1.018.000,00	-1.034.000,00	-1.006.000,00	-1.029.000,00	-1.076.000,00
	Saldo (Einzahlungen ./- Auszahlungen)	-897.703,33	-587.629,00	511.730,00	-253.025,00	1.305.000,00	725.400,00

## Haushaltsplan 2020-2021 Stadt Hadamar

Teilergebnishaushalt Kostenstelle 16910101 Sonstige allgemeine Finanzwirtschaft							
Stadt Hadamar							
Nr.	Bezeichnung	Ergebnis 2018	Ansatz 2019	Ansatz 2020	Ansatz 2021	Plan 2022	Plan 2023
08	Erträge aus der Auflösung von Sonderposten aus Investitionszuweisungen,	-73.774,00	-71.025,00				
5460100	Erträge Auflös SOPO Invest vom öffentl Bereich	-73.774,00	-71.025,00				
10	Summe der ordentlichen Erträge (Nr. 1 bis 9)	-73.774,00	-71.025,00				
20	Verwaltungsergebnis (Nr. 10 ././ Nr. 19)	-73.774,00	-71.025,00				
21	Finanzerträge	-22.774,87	-13.070,00	-12.570,00	-12.570,00	-12.570,00	-12.570,00
5640000	Erträge aus anderen Beteiligungen	-316,39	-70,00	-70,00	-70,00	-70,00	-70,00
5763000	Verzinsung von Steuernachforderungen u. -erstatt.	-21.947,00	-12.000,00	-12.000,00	-12.000,00	-12.000,00	-12.000,00
5790900	Übrige sonstige Zinsen und ähnl. Erträge	-511,48	-1.000,00	-500,00	-500,00	-500,00	-500,00
22	Finanzaufwendungen	4.426,00	12.000,00	12.000,00	12.000,00	12.000,00	12.000,00
7790000	sonst. Zinsen & ähnl. Aufwendungen	4.426,00	12.000,00	12.000,00	12.000,00	12.000,00	12.000,00
23	Finanzergebnis (Nr. 21 bis Nr. 22)	-18.348,87	-1.070,00	-570,00	-570,00	-570,00	-570,00
24	Ordentliches Ergebnis (Verwaltungsergebnis und Finanzergebnis Nr. 20 und Nr. 23)	-92.122,87	-72.095,00	-570,00	-570,00	-570,00	-570,00
28	Jahresergebnis vor internen Leistungsbeziehungen	-92.122,87	-72.095,00	-570,00	-570,00	-570,00	-570,00
32	Jahresergebnis nach internen Leistungsbeziehungen	-92.122,87	-72.095,00	-570,00	-570,00	-570,00	-570,00

## Haushaltsplan 2020-2021 Stadt Hadamar

Teilfinanzhaushalt Kostenstelle 16910101 Sonstige allgemeine Finanzwirtschaft							
Stadt Hadamar							
Nr.	Bezeichnung	Ergebnis 2018	Ansatz 2019	Ansatz 2020	Ansatz 2021	Plan 2022	Plan 2023
	Einzahlungen aus Investitionstätigkeit						
20	+ Einz. aus Investitionszuweis. und Zuschüssen sowie aus Investitionsbeiträgen						
21	+ Einz. aus Abgängen von Vermögensgegenständen des Sachanlagevermögens						
	und des immateriellen Anlagevermögens						
22	+ Einz. aus Abgängen von Vermögensgegenständen des Finanzanlagevermögens	9.299,96					
	Einzahlungen aus Finanzierungstätigkeit						
31	+ Einz. aus der Aufnahme von Krediten und wirtschaftlich vergleichbaren Vorgängen						
	für Investitionen						
	Summe	9.299,96					
	Auszahlungen aus Investitionstätigkeit						
24A	- Ausz. aus gewährten Investitionszuweisungen und -zuschüssen						
24	- Ausz. für den Erwerb von Grundstücken und Gebäuden						
25	- Ausz. für Baumaßnahmen						
26	- Ausz. für Investitionen in das sonst. Sachanlagevermögen und immat. Anlagever.						
27	- Ausz. für Investitionen in das Finanzanlagevermögen						
	Auszahlungen aus Finanzierungstätigkeit						
32	- Auszahlungen für die Tilgung von Krediten und wirtschaftlich vergl. Vorgängen						
	für Investitionen						
	Summe						
	Saldo (Einzahlungen ./- Auszahlungen)	9.299,96					

## Haushaltsplan 2020-2021 Stadt Hadamar

Teilergebnishaushalt Kostenstelle 16910102 Konzessionen							
Stadt Hadamar							
Nr.	Bezeichnung	Ergebnis 2018	Ansatz 2019	Ansatz 2020	Ansatz 2021	Plan 2022	Plan 2023
09	Sonstige ordentliche Erträge	-321.766,78	-310.000,00	-310.000,00	-310.000,00	-310.000,00	-310.000,00
5309100	Konzessionsabgaben	-321.766,78	-310.000,00	-310.000,00	-310.000,00	-310.000,00	-310.000,00
10	Summe der ordentlichen Erträge (Nr. 1 bis 9)	-321.766,78	-310.000,00	-310.000,00	-310.000,00	-310.000,00	-310.000,00
20	Verwaltungsergebnis (Nr. 10 ././ Nr. 19)	-321.766,78	-310.000,00	-310.000,00	-310.000,00	-310.000,00	-310.000,00
24	Ordentliches Ergebnis (Verwaltungsergebnis und Finanzergebnis Nr. 20 und Nr. 23)	-321.766,78	-310.000,00	-310.000,00	-310.000,00	-310.000,00	-310.000,00
28	Jahresergebnis vor internen Leistungsbeziehungen	-321.766,78	-310.000,00	-310.000,00	-310.000,00	-310.000,00	-310.000,00
32	Jahresergebnis nach internen Leistungsbeziehungen	-321.766,78	-310.000,00	-310.000,00	-310.000,00	-310.000,00	-310.000,00



## Haushaltsplan 2020-2021 Stadt Hadamar

Teilfinanzhaushalt Kostenstelle 16910102 Konzessionen							
Stadt Hadamar							
Nr.	Bezeichnung	Ergebnis 2018	Ansatz 2019	Ansatz 2020	Ansatz 2021	Plan 2022	Plan 2023
	Einzahlungen aus Investitionstätigkeit						
20	+ Einz. aus Investitionszuweis. und Zuschüssen sowie aus Investitionsbeiträgen						
21	+ Einz. aus Abgängen von Vermögensgegenständen des Sachanlagevermögens						
	und des immateriellen Anlagevermögens						
22	+ Einz. aus Abgängen von Vermögensgegenständen des Finanzanlagevermögens						
	Einzahlungen aus Finanzierungstätigkeit						
31	+ Einz. aus der Aufnahme von Krediten und wirtschaftlich vergleichbaren Vorgängen						
	für Investitionen						
	Summe						
	Auszahlungen aus Investitionstätigkeit						
24A	- Ausz. aus gewährten Investitionszuweisungen und -zuschüssen						
24	- Ausz. für den Erwerb von Grundstücken und Gebäuden						
25	- Ausz. für Baumaßnahmen						
26	- Ausz. für Investitionen in das sonst. Sachanlagevermögen und immat. Anlagever.						
27	- Ausz. für Investitionen in das Finanzanlagevermögen						
	Auszahlungen aus Finanzierungstätigkeit						
32	- Auszahlungen für die Tilgung von Krediten und wirtschaftlich vergl. Vorgängen						
	für Investitionen						
	Summe						
	Saldo (Einzahlungen ./ Auszahlungen)						

## Haushaltsplan 2020-2021 Stadt Hadamar

Teilergebnishaushalt Kostenstelle 16910103 Schuldendienst							
Stadt Hadamar							
Nr.	Bezeichnung	Ergebnis 2018	Ansatz 2019	Ansatz 2020	Ansatz 2021	Plan 2022	Plan 2023
21	Finanzerträge	-225,45	-1.000,00	-1.000,00	-1.000,00	-1.000,00	-1.000,00
5758000	Ertr.aus Kredit-/Darlehnsvg.an sonst.inländ. Ber.		-1.000,00	-1.000,00	-1.000,00	-1.000,00	-1.000,00
5790900	Übrige sonstige Zinsen und ähnl. Erträge	-225,45					
22	Finanzaufwendungen	595.927,88	631.500,00	605.600,00	586.000,00	575.500,00	565.000,00
7710099	Kreditzinsen "Zinsdienstumlage"	25.986,00	27.000,00	21.600,00	21.000,00	20.500,00	20.000,00
7761000	Zinsen & ähnl. Aufwendungen an Land	1.446,44	1.500,00				
7768000	Zinsen & ähnl. Aufw. an sonst. inländ. Bereich	568.495,44	573.000,00	569.000,00	550.000,00	540.000,00	530.000,00
7768010	Zinsen & ähnl. Aufw. - Kassenkredite -		30.000,00	15.000,00	15.000,00	15.000,00	15.000,00
23	Finanzergebnis (Nr. 21 bis Nr. 22)	595.702,43	630.500,00	604.600,00	585.000,00	574.500,00	564.000,00
24	Ordentliches Ergebnis (Verwaltungsergebnis und Finanzergebnis Nr. 20 und Nr. 23)	595.702,43	630.500,00	604.600,00	585.000,00	574.500,00	564.000,00
28	Jahresergebnis vor internen Leistungsbeziehungen	595.702,43	630.500,00	604.600,00	585.000,00	574.500,00	564.000,00
32	Jahresergebnis nach internen Leistungsbeziehungen	595.702,43	630.500,00	604.600,00	585.000,00	574.500,00	564.000,00

## Haushaltsplan 2020-2021 Stadt Hadamar

Teilfinanzhaushalt Kostenstelle 16910103 Schuldendienst							
Stadt Hadamar							
Nr.	Bezeichnung	Ergebnis 2018	Ansatz 2019	Ansatz 2020	Ansatz 2021	Plan 2022	Plan 2023
	Einzahlungen aus Investitionstätigkeit						
20	+ Einz. aus Investitionszuweis. und Zuschüssen sowie aus Investitionsbeiträgen						
21	+ Einz. aus Abgängen von Vermögensgegenständen des Sachanlagevermögens						
	und des immateriellen Anlagevermögens						
22	+ Einz. aus Abgängen von Vermögensgegenständen des Finanzanlagevermögens						
	Einzahlungen aus Finanzierungstätigkeit						
31	+ Einz. aus der Aufnahme von Krediten und wirtschaftlich vergleichbaren Vorgängen	3.232,20	430.371,00	1.545.730,00	752.975,00	2.334.000,00	1.801.400,00
	für Investitionen						
	Summe	3.232,20	430.371,00	1.545.730,00	752.975,00	2.334.000,00	1.801.400,00
	Auszahlungen aus Investitionstätigkeit						
24A	- Ausz. aus gewährten Investitionszuweisungen und -zuschüssen						
24	- Ausz. für den Erwerb von Grundstücken und Gebäuden						
25	- Ausz. für Baumaßnahmen						
26	- Ausz. für Investitionen in das sonst. Sachanlagevermögen und immat. Anlagever.						
27	- Ausz. für Investitionen in das Finanzanlagevermögen						
	Auszahlungen aus Finanzierungstätigkeit						
32	- Auszahlungen für die Tilgung von Krediten und wirtschaftlich vergl. Vorgängen	-918.239,57	-1.018.000,00	-1.034.000,00	-1.006.000,00	-1.029.000,00	-1.076.000,00
	für Investitionen						
	Summe	-918.239,57	-1.018.000,00	-1.034.000,00	-1.006.000,00	-1.029.000,00	-1.076.000,00
	Saldo (Einzahlungen ./.. Auszahlungen)	-915.007,37	-587.629,00	511.730,00	-253.025,00	1.305.000,00	725.400,00

## Haushaltsplan 2020-2021 Stadt Hadamar

Investitionen Kostenstelle 16910103 Schuldendienst							
Stadt Hadamar							
Nr. Bezeichnung	Jahres- ergebnis 2018	Ansatz 2019	Ansatz 2020	Ansatz 2021	Verpflichtungs- Ermächtigungen	Finanzplan 2022 2023	Bisher bereitgestellt
D169101-01 Tilgung Darlehen Land	-4.821,48	-5.000,00					-1.126.000,00
D169101-02 Tilgung Darlehen Kreditmarkt	-770.502,53	-870.000,00	-903.000,00	-901.000,00		-875.000,00 -885.000,00	-7.552.000,00
D169101-03 Aufnahme Darlehen Land							355.000,00
D169101-04 Aufnahme Darlehen Kreditmarkt		430.371,00	1.545.730,00	752.975,00		1.334.000,00 801.400,00	6.196.952,00
D169101-05 Tilgung Darlehen b.sonst.öffentl.Sonderrechnungen	-142.915,56	-143.000,00	-131.000,00	-105.000,00		-154.000,00 -191.000,00	-1.136.000,00
D169101-06 Aufnahme Darlehen b.sonst.öffentl.Sonderrechnungen						1.000.000,00 1.000.000,00	800.000,00
D169101-08 Aufn.Darlehen Sonderinvest.programm	3.232,20						400.999,00
D169101-10 Darl.Hess.Invest.Fonds - Ansparung			-100.000,00	-100.000,00		-50.000,00	-100.000,00
G169101-01 Gegebene Darlehen							-186.000,00
KP169101-1 Darl.Sonderinv.progr. Anteil Land							770.038,00
KP169101-2 Darl.Sonderinv.progr. Anteil Stadt							181.306,00
KP169101-3 Darl.Sonderinv.progr. Ant. Stadt u.Land							-11.775,00
<b>Erläuterungen - Investitionen Kostenstelle 16910103 Schuldendienst</b>							
<p>Tilgung Darlehen Land</p> <p>Tilgung von Darlehen:</p> <p>Tilgung Darlehen Kreditmarkt</p> <p>Tilgung von Darlehen:</p> <p>Aufnahme Darlehen Kreditmarkt</p> <p>HH.2020:</p> <p>1.545.730 € Aufnahme Darlehen davon:</p> <p style="padding-left: 20px;">1.201.422 € Darlehen Kreditmarkt</p> <p style="padding-left: 20px;">344.308 € Darlehen Hessenkasse</p> <p>HH.2021:</p> <p>752.975 € Aufnahme Darlehen Kreditmarkt</p> <p>Darl.Hess.Invest.Fonds - Ansparung</p> <p>HH.2020 ff.: Ansparraten für Darl. Hess.Invest.Fonds Abt.B</p> <p>Gegebene Darlehen</p> <p>Gegebene Darlehen</p> <ul style="list-style-type: none"> <li>- Sozialer Wohnungsbau</li> <li>- Weitergeleitete Darlehen z.B. aus Hess. Invest.Fonds</li> </ul>							

## Haushaltsplan 2020-2021 Stadt Hadamar

Teilergebnishaushalt Kostenstelle 16910104 Finanzwirtschaft allgemein							
Stadt Hadamar							
Nr.	Bezeichnung	Ergebnis 2018	Ansatz 2019	Ansatz 2020	Ansatz 2021	Plan 2022	Plan 2023
14	Abschreibungen	6.444,75					
6672000	Einzelwertberichtigung	6.444,75					
19	Summe der ordentlichen Aufwendungen (Nr. 11 bis 18)	6.444,75					
20	Verwaltungsergebnis (Nr. 10 ././ Nr. 19)	6.444,75					
21	Finanzerträge	-2.077,60					
5761000	Säumniszuschläge	-421,00					
5790900	Übrige sonstige Zinsen und ähnl. Erträge	-1.656,60					
23	Finanzergebnis (Nr. 21 bis Nr. 22)	-2.077,60					
24	Ordentliches Ergebnis (Verwaltungsergebnis und Finanzergebnis Nr. 20 und Nr. 23)	4.367,15					
25	Außerordentliche Erträge	-309,29					
5990900	sonstige außerordentliche Erträge	-112,20					
26	Außerordentliche Aufwendungen	9,32					
27	Außerordentliches Ergebnis (Nr. 25 ././ Nr. 26)	-299,97					
28	Jahresergebnis vor internen Leistungsbeziehungen	4.067,18					
32	Jahresergebnis nach internen Leistungsbeziehungen	4.067,18					

## Haushaltsplan 2020-2021 Stadt Hadamar

Teilfinanzhaushalt Kostenstelle 16910104 Finanzwirtschaft allgemein							
Stadt Hadamar							
Nr.	Bezeichnung	Ergebnis 2018	Ansatz 2019	Ansatz 2020	Ansatz 2021	Plan 2022	Plan 2023
	Einzahlungen aus Investitionstätigkeit						
20	+ Einz. aus Investitionszuweis. und Zuschüssen sowie aus Investitionsbeiträgen						
21	+ Einz. aus Abgängen von Vermögensgegenständen des Sachanlagevermögens						
	und des immateriellen Anlagevermögens						
22	+ Einz. aus Abgängen von Vermögensgegenständen des Finanzanlagevermögens	8.004,08					
	Einzahlungen aus Finanzierungstätigkeit						
31	+ Einz. aus der Aufnahme von Krediten und wirtschaftlich vergleichbaren Vorgängen						
	für Investitionen						
	Summe	8.004,08					
	Auszahlungen aus Investitionstätigkeit						
24A	- Ausz. aus gewährten Investitionszuweisungen und -zuschüssen						
24	- Ausz. für den Erwerb von Grundstücken und Gebäuden						
25	- Ausz. für Baumaßnahmen						
26	- Ausz. für Investitionen in das sonst. Sachanlagevermögen und immat. Anlagever.						
27	- Ausz. für Investitionen in das Finanzanlagevermögen						
	Auszahlungen aus Finanzierungstätigkeit						
32	- Auszahlungen für die Tilgung von Krediten und wirtschaftlich vergl. Vorgängen						
	für Investitionen						
	Summe						
	Saldo (Einzahlungen ./ Auszahlungen)	8.004,08					

## Haushaltsplan 2020-2021 Stadt Hadamar

Teilergebnishaushalt Produktgruppe 1692 Abwicklung der Vorjahre							
Stadt Hadamar							
Nr.	Bezeichnung	Ergebnis 2018	Ansatz 2019	Ansatz 2020	Ansatz 2021	Plan 2022	Plan 2023
	Ordentliche Erträge						
01	Privatrechtliche Leistungsentgelte						
02	Öffentlich-rechtliche Leistungsentgelte						
03	Kostensatzleistungen und -erstattungen						
04	Bestandsveränderungen und aktivierte Eigenleistungen						
05	Steuern und steuerähnliche Erträge einschl. Erträge aus gesetzlichen Umlagen						
06	Erträge aus Transferleistungen						
07	Erträge aus Zuweisungen und Zuschüssen für lfd. Zwecke und allgemeine Umlagen						
08	Erträge aus der Auflösung von Sonderposten aus Investitionszuweisungen, -zuschüssen und Investitionsbeiträgen						
09	Sonstige ordentliche Erträge	-5.812,01					
10	Summe der ordentlichen Erträge (Nr. 1 bis 9)	-5.812,01					
	Ordentliche Aufwendungen						
11	Personalaufwendungen						
12	Versorgungsaufwendungen						
13	Aufwendungen für Sach- und Dienstleistungen	58.751,54					
14	Abschreibungen						
15	Aufwendungen für Zuweisungen und Zuschüsse sowie besondere Finanzaufwendungen						
16	Steueraufwendungen einschl. Aufwendungen aus gesetzlichen Umlageverpflichtungen	-123.198,49					
17	Transferaufwendungen						
18	Sonstige ordentliche Aufwendungen						
19	Summe der ordentlichen Aufwendungen (Nr. 11 bis 18)	-64.446,95					
20	Verwaltungsergebnis (Nr. 10 ./ Nr. 19)	-70.258,96					
21	Finanzerträge						
22	Finanzaufwendungen						
23	Finanzergebnis (Nr. 21 bis Nr. 22)						
24	Ordentliches Ergebnis (Verwaltungsergebnis und Finanzergebnis Nr. 20 und Nr. 23)	-70.258,96					
25	Außerordentliche Erträge	-250,00					
26	Außerordentliche Aufwendungen						
27	Außerordentliches Ergebnis (Nr. 25 ./ Nr. 26)	-250,00					
28	Jahresergebnis vor internen Leistungsbeziehungen	-70.508,96					
	(ordentliches Ergebnis und außerordentliches Ergebnis Nr. 24 und Nr. 27)						
29	Erlöse der internen Leistungsbeziehungen						
30	Kosten der internen Leistungsbeziehungen						
31	Ergebnis der internen Leistungsbeziehungen						
32	Jahresergebnis nach internen Leistungsbeziehungen	-70.508,96					

## Haushaltsplan 2020-2021 Stadt Hadamar

Produktbeschreibung Produkt 169201 Abwicklung der Vorjahre		
Stadt Hadamar		
Produktbereich	16	Allgemeine Finanzwirtschaft
Produktgruppe	1692	Abwicklung der Vorjahre
Produkt	169201	Abwicklung der Vorjahre
Produktinformation		
Kurzbeschreibung	---	



## Haushaltsplan 2020-2021 Stadt Hadamar

Teilergebnishaushalt Produkt 169201 Abwicklung der Vorjahre							
Stadt Hadamar							
Nr.	Bezeichnung	Ergebnis 2018	Ansatz 2019	Ansatz 2020	Ansatz 2021	Plan 2022	Plan 2023
	Ordentliche Erträge						
01	Privatrechtliche Leistungsentgelte						
02	Öffentlich-rechtliche Leistungsentgelte						
03	Kostensatzleistungen und -erstattungen						
04	Bestandsveränderungen und aktivierte Eigenleistungen						
05	Steuern und steuerähnliche Erträge einschl. Erträge aus gesetzlichen Umlagen						
06	Erträge aus Transferleistungen						
07	Erträge aus Zuweisungen und Zuschüssen für lfd. Zwecke und allgemeine Umlagen						
08	Erträge aus der Auflösung von Sonderposten aus Investitionszuweisungen, -zuschüssen und Investitionsbeiträgen						
09	Sonstige ordentliche Erträge	-5.812,01					
10	Summe der ordentlichen Erträge (Nr. 1 bis 9)	-5.812,01					
	Ordentliche Aufwendungen						
11	Personalaufwendungen						
12	Versorgungsaufwendungen						
13	Aufwendungen für Sach- und Dienstleistungen	58.751,54					
14	Abschreibungen						
15	Aufwendungen für Zuweisungen und Zuschüsse sowie besondere Finanzaufwendungen						
16	Steueraufwendungen einschl. Aufwendungen aus gesetzlichen Umlageverpflichtungen	-123.198,49					
17	Transferaufwendungen						
18	Sonstige ordentliche Aufwendungen						
19	Summe der ordentlichen Aufwendungen (Nr. 11 bis 18)	-64.446,95					
20	Verwaltungsergebnis (Nr. 10 ./ Nr. 19)	-70.258,96					
21	Finanzerträge						
22	Finanzaufwendungen						
23	Finanzergebnis (Nr. 21 bis Nr. 22)						
24	Ordentliches Ergebnis (Verwaltungsergebnis und Finanzergebnis Nr. 20 und Nr. 23)	-70.258,96					
25	Außerordentliche Erträge	-250,00					
26	Außerordentliche Aufwendungen						
27	Außerordentliches Ergebnis (Nr. 25 ./ Nr. 26)	-250,00					
28	Jahresergebnis vor internen Leistungsbeziehungen	-70.508,96					
	(ordentliches Ergebnis und außerordentliches Ergebnis Nr. 24 und Nr. 27)						
29	Erlöse der internen Leistungsbeziehungen						
30	Kosten der internen Leistungsbeziehungen						
31	Ergebnis der internen Leistungsbeziehungen						
32	Jahresergebnis nach internen Leistungsbeziehungen	-70.508,96					

## Haushaltsplan 2020-2021 Stadt Hadamar

Teilfinanzhaushalt Produkt 169201 Abwicklung der Vorjahre							
Stadt Hadamar							
Nr.	Bezeichnung	Ergebnis 2018	Ansatz 2019	Ansatz 2020	Ansatz 2021	Plan 2022	Plan 2023
	Einzahlungen aus Investitionstätigkeit						
20	+ Einz. aus Investitionszuweis. und Zuschüssen sowie aus Investitionsbeiträgen						
21	+ Einz. aus Abgängen von Vermögensgegenständen des Sachanlagevermögens						
	und des immateriellen Anlagevermögens						
22	+ Einz. aus Abgängen von Vermögensgegenständen des Finanzanlagevermögens						
	Einzahlungen aus Finanzierungstätigkeit						
31	+ Einz. aus der Aufnahme von Krediten und wirtschaftlich vergleichbaren Vorgängen						
	für Investitionen						
	Summe						
	Auszahlungen aus Investitionstätigkeit						
24A	- Ausz. aus gewährten Investitionszuweisungen und -zuschüssen						
24	- Ausz. für den Erwerb von Grundstücken und Gebäuden						
25	- Ausz. für Baumaßnahmen						
26	- Ausz. für Investitionen in das sonst. Sachanlagevermögen und immat. Anlagever.						
27	- Ausz. für Investitionen in das Finanzanlagevermögen						
	Auszahlungen aus Finanzierungstätigkeit						
32	- Auszahlungen für die Tilgung von Krediten und wirtschaftlich vergl. Vorgängen						
	für Investitionen						
	Summe						
	Saldo (Einzahlungen ./ Auszahlungen)						

## Haushaltsplan 2020-2021 Stadt Hadamar

Teilergebnishaushalt Kostenstelle 16920101 Abwicklung der Vorjahre							
Stadt Hadamar							
Nr.	Bezeichnung	Ergebnis 2018	Ansatz 2019	Ansatz 2020	Ansatz 2021	Plan 2022	Plan 2023
13	Aufwendungen für Sach- und Dienstleistungen	50.000,00					
6772000	Aufw. für Steuerberatung & Wirtschaftsprüfung	50.000,00					
16	Steueraufwendungen einschl. Aufwendungen aus gesetzlichen Umlageverpflichtungen	-123.198,49					
7354100	Kreisumlage	-88.086,92					
7354200	Schulumlage	-35.111,57					
19	Summe der ordentlichen Aufwendungen (Nr. 11 bis 18)	-73.198,49					
20	Verwaltungsergebnis (Nr. 10 ./.. Nr. 19)	-73.198,49					
24	Ordentliches Ergebnis (Verwaltungsergebnis und Finanzergebnis Nr. 20 und Nr. 23)	-73.198,49					
28	Jahresergebnis vor internen Leistungsbeziehungen	-73.198,49					
32	Jahresergebnis nach internen Leistungsbeziehungen	-73.198,49					

## Haushaltsplan 2020-2021 Stadt Hadamar

Teilfinanzhaushalt Kostenstelle 16920101 Abwicklung der Vorjahre							
Stadt Hadamar							
Nr.	Bezeichnung	Ergebnis 2018	Ansatz 2019	Ansatz 2020	Ansatz 2021	Plan 2022	Plan 2023
	Einzahlungen aus Investitionstätigkeit						
20	+ Einz. aus Investitionszuweis. und Zuschüssen sowie aus Investitionsbeiträgen						
21	+ Einz. aus Abgängen von Vermögensgegenständen des Sachanlagevermögens						
	und des immateriellen Anlagevermögens						
22	+ Einz. aus Abgängen von Vermögensgegenständen des Finanzanlagevermögens						
	Einzahlungen aus Finanzierungstätigkeit						
31	+ Einz. aus der Aufnahme von Krediten und wirtschaftlich vergleichbaren Vorgängen						
	für Investitionen						
	Summe						
	Auszahlungen aus Investitionstätigkeit						
24A	- Ausz. aus gewährten Investitionszuweisungen und -zuschüssen						
24	- Ausz. für den Erwerb von Grundstücken und Gebäuden						
25	- Ausz. für Baumaßnahmen						
26	- Ausz. für Investitionen in das sonst. Sachanlagevermögen und immat. Anlagever.						
27	- Ausz. für Investitionen in das Finanzanlagevermögen						
	Auszahlungen aus Finanzierungstätigkeit						
32	- Auszahlungen für die Tilgung von Krediten und wirtschaftlich vergl. Vorgängen						
	für Investitionen						
	Summe						
	Saldo (Einzahlungen ./ Auszahlungen)						

## Haushaltsplan 2020-2021 Stadt Hadamar

Teilfinanzhaushalt Kostenstelle 99999998 Fehler-Kostenstelle LOGA							
Stadt Hadamar							
Nr.	Bezeichnung	Ergebnis 2018	Ansatz 2019	Ansatz 2020	Ansatz 2021	Plan 2022	Plan 2023
	Einzahlungen aus Investitionstätigkeit						
20	+ Einz. aus Investitionszuweis. und Zuschüssen sowie aus Investitionsbeiträgen						
21	+ Einz. aus Abgängen von Vermögensgegenständen des Sachanlagevermögens						
	und des immateriellen Anlagevermögens						
22	+ Einz. aus Abgängen von Vermögensgegenständen des Finanzanlagevermögens						
	Einzahlungen aus Finanzierungstätigkeit						
31	+ Einz. aus der Aufnahme von Krediten und wirtschaftlich vergleichbaren Vorgängen						
	für Investitionen						
	Summe						
	Auszahlungen aus Investitionstätigkeit						
24A	- Ausz. aus gewährten Investitionszuweisungen und -zuschüssen						
24	- Ausz. für den Erwerb von Grundstücken und Gebäuden						
25	- Ausz. für Baumaßnahmen						
26	- Ausz. für Investitionen in das sonst. Sachanlagevermögen und immat. Anlagever.						
27	- Ausz. für Investitionen in das Finanzanlagevermögen						
	Auszahlungen aus Finanzierungstätigkeit						
32	- Auszahlungen für die Tilgung von Krediten und wirtschaftlich vergl. Vorgängen						
	für Investitionen						
	Summe						
	Saldo (Einzahlungen ./ Auszahlungen)						

## Haushaltsplan 2020-2021 Stadt Hadamar

Mittelfristige Ergebnisplanung							
Stadt Hadamar							
Pos.	Bezeichnung	Ergebnis 2018	Ansatz 2019	Ansatz 2020	Ansatz 2021	Plan 2022	Plan 2023
	Erträge						
50	Privatrechtliche Leistungsentgelte	-484,4	-370,0	-340,4	-340,4	-340,4	-340,4
51	Öffentlich-rechtliche Leistungsentgelte	-3.727,6	-3.692,1	-3.724,0	-3.724,8	-3.724,0	-3.724,0
548-549	Kostensersatzleistungen und -erstattungen	-728,4	-517,6	-1.301,9	-1.304,3	-1.302,6	-1.302,9
52	Bestandsveränderungen & aktivierte Eigenleistungen		-18,0	-18,0	-18,0	-18,0	-18,0
5500	Gemeindeanteil an der Einkommenssteuer	-5.610,5	-6.180,0	-6.220,0	-6.500,0	-6.750,0	-6.900,0
5504	Gemeindeanteil an der Umsatzsteuer	-427,5	-372,0	-425,0	-442,0	-440,0	-445,0
5551	Grundsteuer A	-79,1	-79,0	-79,0	-79,0	-79,0	-79,0
5552	Grundsteuer B	-1.451,7	-1.400,0	-1.440,0	-1.440,0	-1.440,0	-1.440,0
5553	Gewerbesteuer	-2.904,2	-2.370,0	-3.100,0	-3.000,0	-3.000,0	-3.000,0
5554	Grunderwerbsteuer						
5559	Andere Steuern	-208,0	-161,0	-191,0	-191,0	-191,0	-191,0
558	Erträge aus Umlagen						
55..	Sonst. Erträge aus Steuern, sonst. steuerähnl. Erträge, sonst. Umlagen						
547	Erträge aus Transferleistungen	-381,7	-384,0	-390,0	-404,0	-416,0	-424,0
540-543	Erträge aus Zuweisungen & Zuschüsse für lauf. Zwecke & allg. Umlagen	-6.060,1	-6.320,5	-6.823,7	-6.440,1	-6.418,0	-6.468,0
546	Erträge aus der Auflösung von Sonderposten	-1.027,5	-921,3	-954,7	-901,3	-852,4	-815,9
53	Sonstige Ordentliche Erträge	-353,8	-318,8	-318,0	-318,0	-318,0	-318,0
10	Summe der ordentlichen Erträge	-23.444,6	-23.104,3	-25.325,6	-25.102,9	-25.289,4	-25.466,2
	Aufwendungen						
62,63,..	Personalaufwendungen (62,63,640-643,647-649,65)	3.123,6	3.805,7	4.048,1	4.121,3	4.173,3	4.239,3
644-646	Versorgungsaufwendungen	797,7	569,4	696,0	702,0	708,0	714,0
60,61,..	Aufwendungen für Sach- und Dienstleistungen (60,61,67-69)	3.382,8	2.946,1	4.128,1	3.457,8	3.083,0	3.095,2
66	Abschreibungen	1.914,3	1.738,4	1.876,3	1.725,0	1.620,8	1.573,4
71	Aufw. für Zuw. & Zuschüsse sowie bes. Finanzaufwendungen	4.019,9	3.846,4	4.015,7	4.074,7	4.137,7	4.192,7
73	Steuerauf. einschl. Aufw. aus gesetzl. Umlageverpflichtungen	8.563,9	8.753,0	8.932,6	9.368,0	9.398,0	9.598,0
72	Transferaufwendungen	0,6	1,6	731,6	731,6	731,6	731,6
70,74,76	Sonstige ordentliche Aufwendungen	46,2	24,9	26,6	26,6	26,6	26,6
19	Summe der ordentlichen Aufwendungen	21.849,1	21.685,4	24.454,9	24.206,9	23.878,9	24.170,7
20	Verwaltungsergebnis	-1.595,5	-1.418,9	-870,7	-896,0	-1.410,4	-1.295,5
56,57	Finanzerträge	-75,0	-41,3	-45,6	-45,6	-45,6	-45,6
77	Zinsen und ähnl. Aufwendungen	600,4	643,5	617,6	598,0	587,5	577,0
23	Finanzergebnis	525,4	602,2	572,0	552,4	541,9	531,4
24	Ordentliches Ergebnis	-1.070,1	-816,7	-298,7	-343,6	-868,5	-764,1
59	Außerordentliche Erträge	-223,0					
79	Außerordentliche Aufwendungen	5,3		5,4	5,4	5,4	5,4
27	Außerordentliches Ergebnis	-217,7		5,4	5,4	5,4	5,4
28	Jahresergebnis	-1.287,8	-816,7	-293,3	-338,1	-863,1	-758,6

## Haushaltsplan 2020-2021 Stadt Hadamar

Mittelfristige Finanzplanung							
Stadt Hadamar							
Pos.	Bezeichnung	Ergebnis 2018	Ansatz 2019	Ansatz 2020	Ansatz 2021	Plan 2022	Plan 2023
01	Einzahlungen						
02	Aufnahme von Krediten und der Begebung von Anleihen	16,4	430,4	1.545,7	753,0	2.334,0	1.801,4
03	Investitionszuweisungen, -zuschüsse und Investitionsbeiträge	1.155,5	1.840,0	1.831,5	2.132,5	1.740,0	1.860,0
04	Verkaufserlöse aus Abgängen von Vermögensgegenständen des Anlagevermögens	343,3	440,0	370,0	370,0	300,0	300,0
05	Rückzahlung von gewährten Krediten	17,3					
06	Summe der Einzahlungen	1.532,4	2.710,4	3.747,2	3.255,5	4.374,0	3.961,4
07	Auszahlungen						
08	Tilgung von Krediten	-918,2	-1.018,0	-1.034,0	-1.006,0	-1.029,0	-1.076,0
09	Investitionen für immaterielle Vermögensgegenstände, Sachanlagen und Finanzanl.	-2.454,8	-3.258,1	-3.810,1	-3.293,3	-4.908,5	-4.383,5
10	davon:						
11	Investitionszuweisungen, -zuschüsse und Investitionsbeiträge	-8,9	-15,0	-644,3	-345,0	-405,0	-1.005,0
12	Investitionen in Finanzanlagen	-15,0					
13	davon:						
14	Ausleihungen						
15	Summe der Auszahlungen	-3.373,0	-4.276,1	-4.844,1	-4.299,3	-5.937,5	-5.459,5
16	Saldo	-1.840,6	-1.565,7	-1.096,9	-1.043,8	-1.563,5	-1.498,1

Begleitliste Investitionsprogramm (2019 und) 2020 und 2021 der Stadt Hadamar

Stand 06.12.2019

Investition	Inv.Nr.	KST	SK (und AIB)	HH 2019 Einnahmen	HH 2019 Ausgaben	HH 2020 Einnahmen	HH 2020 Ausgaben	HH 2021 Einnahmen	HH 2021 Ausgaben	VE 2022 ff.
<b>EDV und technische Einrichtungen</b>										
Rathaus Hadamar Einbruchmeldeanlage	I011112-09	01111201	0809010				<b>8.000</b>			
EDV-Ausstattung 2020: 5 PC's regelmäßiger Austausch à 1.000 EUR, 2 Fachbereich-Drucker (Passwesen) à 500 EUR, 2 Fachbereichsscanner (Passwesen) à 500 EUR, 1 phys. Servereinheit im Netzwerk 3.500 EUR; Erneuerung Anbindung neues Verw.Gebäude 1.500 EUR, Installation Switch 2.000 €. 2021: 5 PC's regelmäßiger Austausch à 1.000 EUR, Erneuerung Q-Nap 1.500 EUR, Raum-Klimagerät 500 EUR, phys. Server Ordnungsamt 2.000 EUR	I011112-01	01111202	0851010 0890010		8.500		<b>13.000</b>		<b>11.000</b>	
Telefonie-Ausstattung 2020: Erneuerung Hardware Telefonzentrale incl. Erneuerung von 6 Telefonen nach Umstellung auf IP-Telefonie 2021: LANcom-Router Rathaus 1.000 EUR, LANcom-Router Wasserversorgung und Bauhof 2.000 EUR	I011112-05	01111202	0851010 0890010		2.100		<b>2.500</b>		<b>3.000</b>	



Investition	Inv.Nr.	KST	SK (und AIB)	HH 2019 Einnahmen	HH 2019 Ausgaben	HH 2020 Einnahmen	HH 2020 Ausgaben	HH 2021 Einnahmen	HH 2021 Ausgaben	VE 2022 ff.
EDV/Lizenzen 2020: Netzwerklizenzen 8.000 EUR; GFI-Mailsecurity 1.000 EUR; Avast Antivirus 2.500 EUR 2021: Netzwerklizenzen 8.000 EUR; GFI-Mailsecurity 1.000 EUR; Avast Antivirus 2.500 EUR	I011112-02	01111202	0241010		8.000		11.500		11.500	
Ratsinformationssystem Hardware (HFA Beschluss vom 03.12.2015)	I011112-07	01111202	0851010 0890010		25.000					
Ratsinformationssystem Software (HFA Beschluss vom 03.12.2015)	I011112-08	01111202	0241010		8.000					
<b>Bauhof Fuhrpark:</b>										
<b>Bauhof:</b>										
Arbeitsgeräte und Maschinen - versch. Ersatzbeschaffungen, bisher aufgeschobene Ersatzbeschaffungen	I011114-02	01111401	0801010		10.000		21.000		20.000	
Bauhof Außengelände NZ Überdachung vorhand. Lagerboxen		01111401							0	
Bauhof Mobile Stromversorgung		01111401					0		0	
Neuordnung Bauhof und ehem. Stadtwerke einschl. neue Grünschnittsammelstelle	I011114-12	01111401	0561010				10.000		70.000	
Zuschuss Land 65 v.H. Grünschnittsammelstelle	Z011114-03	01111401	3601010					52.000		
<b>Rathaus und Nebengebäude</b>										

Investition	Inv.Nr.	KST	SK (und AIB)	HH 2019 Einnahmen	HH 2019 Ausgaben	HH 2020 Einnahmen	HH 2020 Ausgaben	HH 2021 Einnahmen	HH 2021 Ausgaben	VE 2022 ff.
Büromöbel und -ausstattung für die Gesamtverwaltung	I011115-01	01111501	0860010 0890010		4.000		4.000		4.000	
Rathaus Sanierung Toiletten 1. OG	I155833-14	15583301	0541010						22.000	
Rathaus Mittelbau Erneuerung Fenster EG und 1. OG nur Hofseite	I155833-15	15583301	0541010						47.800	
Rathaus Stationäre Notstromversorgung	I011115-02	01111501	0705010				8.000			
<b>Ordnungsverwaltung:</b>										
2 Säulen für Geschwindigkeits- messanlage einschl. 2 mobil einsetzbare Kameras für alle Stadtteile	I021320-07	02132099	0770010				210.000			
Geschwindigkeitsdisplays für verschiedene Stadtteile (8 Geräte)	I021320-06	02132099	0809010				22.000			
<b>Feuerwehren:</b>										
Feuerwehren - Anschaffung von Ausrüstungsgegenständen versch. feuerwehrtechnische Ausrüstung	I021460-01	02146099	0840010		11.000		11.000		11.000	
Feuerwehr Hadamar - Anschaffung Drehleiter (DLAK 23/12) Kosten 630.000 EUR Zuschuss Land 226.000 EUR Zuschuss Hessenkasse 117.000 EUR	I021460-21	02146099	0810010		490.000		140.000			
Zuweisung Land zur Anschaffung Drehleiter DLAK 23/12	Z021460-01	02146099	3601010	126.000		100.000				

Investition	Inv.Nr.	KST	SK (und AIB)	HH 2019 Einnahmen	HH 2019 Ausgaben	HH 2020 Einnahmen	HH 2020 Ausgaben	HH 2021 Einnahmen	HH 2021 Ausgaben	VE 2022 ff.
Landeszuweisung HESSENKASSE zur Anschaffung Drehleiter DLAK 23/12	Z021460-05	02146099	3601010			117.000				
Feuerwehr Hadamar - Fahrzeug Einsatzleitung STBI	I021460-07	02146099	0358010				0			
Feuerwehr Hadamar - Ersatzbeschaffung Großtanklöschfahrzeug (gebraucht)	I021460-33	02146099	0810010				90.000			
Landeszuweisung HESSENKASSE zur Anschaffung Großtanklöschfahrzeug	Z021460-06	02146099	3601010			81.000				
Feuerwehr Hadamar - Anschaffung Einsatzleitwagen ELW1	I021460-34 V021460-08	02146099	0810010							130.000
Zuweisung Land zur Anschaffung Einsatzleitwagen ELW 1	Z021460-07	02146099	3601010							
Feuerwehr Hadamar - Anschaffung Löschgruppenfahrzeug LF 20	I021460-35 V021460-09	02146099	0810010						0	320.000
Zuweisung Land zur Anschaffung Löschgruppenfahrzeug LF 20	Z021460-08	02146099	3601010					0		
Feuerwehr NZ - Gefahrgutausrüstung Ersatzbeschaffung (10 Jahresfrist abgelaufen)	I021460-36	02146099	0840010						7.000	
FW-Haus Niederhadamar Notstromversorgung	I021460-27	02146099	0700110		10.000					
FW-Haus Niederzeuzheim Notstromversorgung	I021460-28	02146099	0700110		10.000					
FW-Haus Steinbach Notstromversorgung	I021460-29	02146099	0700110		10.000					

Investition	Inv.Nr.	KST	SK (und AIB)	HH 2019 Einnahmen	HH 2019 Ausgaben	HH 2020 Einnahmen	HH 2020 Ausgaben	HH 2021 Einnahmen	HH 2021 Ausgaben	VE 2022 ff.
FW Hadamar - Bestuhlung und Tische Schulungsraum - Zuschuss an FW	I021460-31	02146099	0358010		10.000					
Feuerwehrhaus Hadamar - Umbau bestehende Toilettenanlage zu Umkleide- und Duschräumen (Auflage des technischen Prüfdienstes)	I021460-32	02146099	0536010		60.000					
Systemtrenner für Standrohre zum Schutz der Trinkwasserversorgung (gesetzlich neu vorgeschrieben)	I021460-37	02146099	0840010				13.500			
<b>Schulen</b>										
<b>Kultur und Wissenschaft:</b>										
Stadt-Museum Einrichtung	I042520-01	04252002	0860010		1.000		1.000		1.000	
Stadtmuseum Museumskonzept in 2 BAen	I042520-02 V042520-02	04252002	0535010				10.000		210.000	200.000
Stadtmuseum Zuweisung Hessischer Museumsverband zur Umsetzung Museumskonzept	Z042520-02	04252002	3601010			0		136.500		
<b>Verwaltung Schloss</b>										
<b>Vereinsförderung Investitionszuschüsse verschiedene Vereine</b>										
	I042720-01	04272001	0358010		5.000		5.000		5.000	
<b>Kulturpflege allgemein</b>										
Zuschuss zum Projekt Errichtung eines dauerhaften Denkmals "Grauer Bus"	I043110-01	04311099	0358010						15.000	

Investition	Inv.Nr.	KST	SK (und AIB)	HH 2019 Einnahmen	HH 2019 Ausgaben	HH 2020 Einnahmen	HH 2020 Ausgaben	HH 2021 Einnahmen	HH 2021 Ausgaben	VE 2022 ff.
<b>Soziale Leistungen</b>										
Anschaffung von Möbeln für Notunterkunftswohnungen in den angemieteten Wohnungen Egermannstr. 7 und 9	I053510-01	05351001	0860010							
Einrichtung zentrale Notunterkunft (zur Entlastung Egermannstraße)	I053510-02	05351001	0591010				30.000		30.000	
Aufstellung von Mitfahrerbanken Kernstadt und Stadtteile	I053510-03	05351001	0840010				10.000		10.000	
<b>Kindergärten</b>										
Neubau KiTa NZ Kostenanteil Stadt	I063950-23	06395004	0358010							
Landeszuweisung	Z063950-01	06395004	3601010							
Landeszuweisung HESSENKASSE	Z063950-02	06395004	3601010							
<b>Kinderspielplätze:</b>										
Kinderspielplätze - Anschaffung / Austausch Spielgeräte HH.2018 und 2019 Beendigung Spielplatzkonzept 2020: OBR OW: für NW: 2 Trampoline (14.000 EUR) 2 Kletterwände (6.000 EUR), 2 Nestschaukeln (9.000 EUR), allgem. 7.000EUR	I064070-01	06407001	0840010		8.000		7.000		22.000	
	I064070-02	06407001	0840010							
Abenteuerspielplatz für Kinder und Jugendliche	I064070-03	06407001	0614010				80.000		80.000	
Landeszuweisung HESSENKASSE	Z064070-01	06407001	3601010			72.000		72.000		

Investition	Inv.Nr.	KST	SK (und AIB)	HH 2019 Einnahmen	HH 2019 Ausgaben	HH 2020 Einnahmen	HH 2020 Ausgaben	HH 2021 Einnahmen	HH 2021 Ausgaben	VE 2022 ff.
<b>Jugendarbeit:</b>										
<b>Gesundheitsdienste</b>										
AWO Sozialzentrum Hadamar - Baukostenzuschuss Kneippgarten	I074120-02	07412099	0358010				10.000			
Anschaffung Defibrillatoren für alle Bürgerhäuser und sonstige öffentliche Bereiche	I074120-03	07412099	0840010				15.000			
<b>Sportförderung</b>										
<b>Freibad</b>										
Anschaffung Sonnensegel	I084340-28	08434001	0890010				5.000			
Anschaffung neue Liegen	I084340-29	08434001	0890010				1.800			
<b>Sportplätze / Sportstätten</b>										
Sportförderg. Investitionszuschüsse 2020: Schützenclub Diana Nhad.	I084340-31	08434099	0358010				9.300			
Investitionszuschuss Neubau Sportanlage Hadamar (Nhad) Anteil HESSENKASSE zur Weiterleitung Beschluss STVV 20.02.2019	I084340-30	08434020	0358010				600.000		325.000	
Zuschussmittel HESSENKASSE zum Neubau Sportanlage Hadamar	Z084340-01	08421001	3601010			540.000		292.500		
<b>Denkmalschutz und -pflege</b>										
Liebfrauenkirche Investitionszuschuss Sanierung	I106330-01	10633099	0354010				20.000			
Landeszuweisung Hessenkasse zur Sanierung Liebfrauenkirche	Z106330-01	10633099	3601010			18.000				

Investition	Inv.Nr.	KST	SK (und AIB)	HH 2019 Einnahmen	HH 2019 Ausgaben	HH 2020 Einnahmen	HH 2020 Ausgaben	HH 2021 Einnahmen	HH 2021 Ausgaben	VE 2022 ff.
<b>Mülldeponien</b>										
<b>Wasserversorgung:</b>										
Arbeitsgeräte und Maschinen	I115330-50	11533001	0801010				<b>2.000</b>		<b>2.000</b>	
Wasseranschlussbeiträge (aus Grundstücksverkäufen)	W115330-01	11533001	3660110	65.000		<b>20.000</b>		<b>20.000</b>		
Regeneration Komplettsanierung und Neuaufbau des Tiefbrunnens I in Hadamar - ehemals Stadtwerke - Ansatz 2016 = 240.000 EUR	I115330-01	11533001	0658010		357.000					
NZ. Obergasse Erneuerung Wasserversorgung im Zuge der grundhaften Sanierung	I115330-09	11533001	0658010		140.000		<b>75.000</b>			
NHAD Mainzer Landstraße Planung/Bodengutachten/ Vermessungsarbeiten für Wasserversorgung 361.000 € Wasser	I115330-14 V115330-03	11533001	0658010				<b>50.000</b>		<b>181.000</b>	<b>130.000</b>
NHAD Mainzer Landstraße Erneuerung Wasserversorgung Bauausführung	I115330-14	11533001	0658010							
NH. Mainzer Landstraße Wasserhausanschlussbeiträge	W115330-04	11533001	3660110							
Tiefbrunnen II Aufbereitungsanlage Eisen- und Mangan	I115330-12	11533001	0658010				<b>20.000</b>		<b>50.000</b>	
Hochbehälter Oberzeuzheim und Hochbehälter Hochzone Hadamar Zaunanlage Brunnen II Niederzeuzheim	I115330-13	11533001	0561010						<b>57.000</b>	
<b>Abwasser:</b>										

Investition	Inv.Nr.	KST	SK (und AIB)	HH 2019 Einnahmen	HH 2019 Ausgaben	HH 2020 Einnahmen	HH 2020 Ausgaben	HH 2021 Einnahmen	HH 2021 Ausgaben	VE 2022 ff.
Kanalanschlussbeiträge (aus Grundstücksverkäufen)	K115580-01	11558001	3660110	290.000		35.000		35.000		
Schmutz- und Regenwasserhausanschlüsse aus Grundstücksverkäufen	K115580-10	11558001	3660110							
NZ. Obergasse Erneuerung Abwasserentsorgung im Zuge der grundhaften Sanierung	I115580-40	11558001	0656010		390.000		290.000			
NHAD Mainzer Landstraße Planung/Bodengutachten/ Vermessungsarbeiten 591.000 € Kanal	I115580-42 V115580-11	11558001	0656010				50.000		296.000	245.000
NHAD Mainzer Landstraße Erneuerung Abwasserentsorgung Bauausführung	I115580-42	11558001	0656010							
NH. Mainzer Landstraße Kanalhausanschlüsse	K115580-32	11558001	3660110							
NHAD Anbindung Grünborn a.d. Höhle - Im Boden 115.000 € Endausbau s.12631001 140.000 € Kanal Auswechslung	I115580-41	11558001	0656010				140.000			
NHAD Grünborn a.d.Höhle - Im Boden (teilweise) 6.500 € Kanal Hausanschlüsse	K115580-33	11558001	3660110			6.500				
<b>Straßen:</b>										
Verkauf Baugrundstücke - Erschließungsbeiträge	S126310-02	12631001	3660110	155.000		175.000		175.000		
NH. Mainzer Landstraße grundhafte Erneuerung Nebenanlagen - Planungskosten	I126310-42 V126310-14	12631001	0613010 AIB 0952010				20.000		221.000	200.000



Investition	Inv.Nr.	KST	SK (und AIB)	HH 2019 Einnahmen	HH 2019 Ausgaben	HH 2020 Einnahmen	HH 2020 Ausgaben	HH 2021 Einnahmen	HH 2021 Ausgaben	VE 2022 ff.
NH. Mainzer Landstraße grundhafte Erneuerung Nebenanlagen - Bauausführung	I126310-42	12631001	0613010 AIB 0952010							
NH. Mainzer Landstraße Anliegerbeiträge	S126310-34	12631001	3660110							
NH. Mainzer Landstraße Landeszuschuss GVFG-Mittel	Z126310-07	12631001	3601010							
NZ. Obergasse grundhafte Sanierung	I126310-48	12631001	0613010		200.000		<b>110.000</b>			
NZ. Obergasse Anliegerbeiträge	S126310-31	12631001	3660110	161.000						
OZ. Oberwiese I Endausbau	I126310-49	12631001	0613010		520.000					
OZ. Oberwiese I Anliegerbeiträge	S126310-32	12631001	3660110	421.000						
OZ. Oberwiese II Endausbau -keine Anliegerbeiträge-	I126310-50	12631001	0613010		500.000		<b>600.000</b>			
HAD. Ernst-Moritz-Engert-Straße Endausbau	I126310-51	12631001	0613010		330.000					
HAD. Ernst-Moritz-Engert-Straße Endausbau Anliegerbeiträge	S126310-33	12631001	3660110	430.000						
NHAD Anbindung Grünborn an der Höhle - Im Boden 115.000 € Endausbau	I126310-53	12631001	0613010				<b>115.000</b>			
Anteilstkosten Gehweg Bahnübergang Neue Chaussee im Zuge der Erneuerung des Überganges durch die Deutsche Bahn - Mag.Beschl. 09.10.2017	I126310-54	12631001	0614010				<b>47.000</b>			

Investition	Inv.Nr.	KST	SK (und AIB)	HH 2019 Einnahmen	HH 2019 Ausgaben	HH 2020 Einnahmen	HH 2020 Ausgaben	HH 2021 Einnahmen	HH 2021 Ausgaben	VE 2022 ff.
NZ. Radwegeprojekt Nassau-Wäller	I126310-55	12631003	0614010				75.000			
NZ. Radwegeprojekt Landeszuweisung Hessenkasse	Z126310-06	12631003	3601010			67.500				
<b>Straßenbeleuchtung</b>										
Straßenbeleuchtung - Stromnetzerweiterung	I126311-01	12631101	0619010		7.500		15.000		15.000	
<b>Bushaltestellen/Wartehallen</b>										
HAD. Stadtmitte - Beidseitig barrierefreie Neugestaltung	I127970-02	12797001	0619010							
Förderung GVFG	Z127970-01	12797001	3601010							
Förderung VLDW	Z127970-02	12797001	3603010							
Bushaltestellen in allen Stadtteilen - Beidseitig barrierefreie Neugestaltung	I127970-03	12797001	0619010				170.000		200.000	
Landesförderung GVFG zu Neu- gestaltung Bushaltestellen rd. 60 v.H.	Z127970-03	12797001	3601010			105.000		120.000		
Landeszuweisung HESSENKASSE zu Neugestaltung Bushaltestellen	Z127970-04	12797001	3601010			58.500		72.000		
NZ. Bereich Kreuzkapelle beidseitig Haltepunkte für ÖPNV	I127970-04	12797001	0619010				3.500			
<b>Öffentliches Grün, Landschaftsbau:</b>										
STB. Platz vor der Mehrzweckhalle - 2 Stromverteilerkästen	I135810-10	13581001	0659010				13.000			
OZ. Backesplatz Neugestaltung einschl. Planungskosten	I135810-12	13581001	0614010						150.000	

Investition	Inv.Nr.	KST	SK (und AIB)	HH 2019 Einnahmen	HH 2019 Ausgaben	HH 2020 Einnahmen	HH 2020 Ausgaben	HH 2021 Einnahmen	HH 2021 Ausgaben	VE 2022 ff.
OZ. Backesplatz Neugestaltung Landeszuweisung Hessenkasse	Z135810-02	13581001	3601010					135.000		
STB. Grillhütte (Hütte mit Grillanlage, Bodenplatte)	I135810-13	13581001	0539010						25.000	
STB. Grillhütte Landeszuweisung Hessenkasse	Z135810-03	13581001	3601010					22.500		
<b>NH. Festplatzgelände In der Host</b>										
Neubau Toilettenanlage mit Geräteraum sowie Überdachung Aktionsfläche	I135810-11	13581001	0539010				20.000		230.000	
Landeszuweisung HESSENKASSE	Z135810-01	13581001	3601010					225.000		
OW. Blum's Eck Errichten Wasserspiel und Sitzgelegenheit	I135810-14	13581001	0614010				10.000			
<b>Gewässer</b>										
Kernstadt Weiherbach Verrohrung	I136920-05	13692001	0656010				285.000			
Weiherbach Verrohrung Landeszuweisung Hessenkasse	Z136920-04	13692001	3601010			256.000				
Hochwasserschutz Weiherbach Regenrückhaltung	I136920-06	13692001	0656010				50.000		150.000	
Hochwasserschutz Weiherbach Regenrückhaltung Landeszuweisung	Z136920-05	13692001	3601010					190.000		
<b>Friedhöfe:</b>										
Arbeitsgeräte und Maschinen verschiedene Ersatzbeschaffungen	I137530-01	13753099	0801010		2.000		2.000		2.000	
Kosten Grabmale Sozialgrabfeld	I137530-12	13753099	0624010		5.000		5.000		5.000	
Urnenstelen versch. Friedhöfe	I137530-02	13753099	0624010		26.000		33.000		33.000	

Investition	Inv.Nr.	KST	SK (und AIB)	HH 2019 Einnahmen	HH 2019 Ausgaben	HH 2020 Einnahmen	HH 2020 Ausgaben	HH 2021 Einnahmen	HH 2021 Ausgaben	VE 2022 ff.
Herrichtung/Einrichtung Friedwald	I137530-16	13753099	0624010						10.000	
Friedhofsprogramm GeoAS Friedhof	I137530-17	13753099	0851010				23.000			
Friedhof Steinbach - Trauerhalle Sanierung der vorhandenen Toilette mit barrierefreiem Zugang und angrenzendem Mülltonnenplatz	I137530-18	13753099	0537010						100.000	
Friedhof Steinbach - Trauerhalle Umbau Landeszuweisung HESSENKASSE	Z137530-01	13753099	3601010					90.000		
<b>Förderung Naturschutz</b>										
OW. Einrichtung eines Naturlehrpfades im Wald und Errichtung eines Schwalbenhauses im Gewerbegebiet	I145610-01	14561001	0561010				15.000			
<b>Forst:</b>										
<b>Stadthalle</b>										
Einbau Klima- und Belüftungsanlage	I155832-38	15583201	0730010		100.000					
Bühnenvorhänge	I155832-43	15583201	0840010						8.000	
<b>Dorfgemeinschaftshaus Oberweyer</b>										
Anschaffung 2 große Kühlschränke	I155832-03	15583202	0840010						3.000	
Erneuerung Theke 20.000 €	I155832-44	15583202								
Barrierefreie Toilette 15.000 €	I155832-44	15583202	535010						50.000	
Erneuerung Technik 15.000 €	I155832-44	15583202								
Landeszuweisung Hessenkasse	Z155832-03	15583202	3601010					45.000		

Investition	Inv.Nr.	KST	SK (und AIB)	HH 2019 Einnahmen	HH 2019 Ausgaben	HH 2020 Einnahmen	HH 2020 Ausgaben	HH 2021 Einnahmen	HH 2021 Ausgaben	VE 2022 ff.
<b>Halle Oberzeuzheim</b>										
<b>Gemeinschaftsraum Niederweyer</b>										
Anschaffung Spülmaschine	I155832-45	15583204	0840010				<b>3.000</b>			
<b>Halle Steinbach</b>										
<b>Mehrzweckhalle Niederzeuzheim</b>										
<b>Breitbandversorgung</b>										
Breitbandversorgung - Nachrüstung multifunktionale Gehäuse	I155833-06	15583340	0619010						<b>300.000</b>	
Landeszuweisung Hessenkasse	Z155833-04	15583340	3601010					<b>270.000</b>		
<b>Unbebaute Grundstücke</b>										
Grundstückserlöse	I155833-04	15583350	0509020	440.000		<b>370.000</b>		<b>370.000</b>		
Erwerb bebaute und unbebaute Grundstücke	I155833-04	15583350	0511010				<b>200.000</b>		<b>300.000</b>	
<b>Bebaute Grundstücke</b>										
<b>Fremdenverkehrs- und Wirtschaftswerbung</b>										
<b>Allgem. Zuweisungen:</b>										
Investitionspauschale vom Land ab 2016: Investitionsstrukturpauschale für den ländlichen Raum	Z169001-01	16900101	3621010	192.000		<b>180.000</b>		<b>180.000</b>		

Investition	Inv.Nr.	KST	SK (und AIB)	HH 2019 Einnahmen	HH 2019 Ausgaben	HH 2020 Einnahmen	HH 2020 Ausgaben	HH 2021 Einnahmen	HH 2021 Ausgaben	VE 2022 ff.
<b>Finanzwirtschaft:</b>										
Kreditmarkt Darlehensaufnahme	D169101-04	16910103	4206010	430.371		1.201.422		752.975		
Hessenkasse Darlehensaufnahme	D169101-04	16910103	4206010			344.308				
Darlehensaufnahme Hess.Invest.Fonds	D169101-06	16910103	4206110							
				<b>2.710.371</b>	<b>3.258.100</b>	<b>3.747.230</b>	<b>3.810.100</b>	<b>3.255.475</b>	<b>3.293.300</b>	
anzurechnen: AO-Erträge aus Grundstücksverkäufen u.a.		15583350	5910000							
anzurechnen: Zahlungsmittelüberschuss aus ErgebHH				547.729		62.870		37.825		<b>1.225.000</b>
				<b>3.258.100</b>	<b>3.258.100</b>	<b>3.810.100</b>	<b>3.810.100</b>	<b>3.293.300</b>	<b>3.293.300</b>	
Saldo:				0	0	0	0	0	0	

Verbleibende Mittel Hessenkasse: € 280.080

Nachrichtlich:

Nettoneuverschuldungsgrenze 2020 = 1.034.000 €

Nettoneuverschuldungsgrenze 2021 = 1.006.000 €

**Übersicht**  
**über den voraussichtlichen Stand der Rücklagen und Rückstellungen**  
- 1000 EUR -

Art	Stand zu Beginn des Vorjahres 2019	Voraussicht- licher Stand zu Beginn des Haushaltsjahres 2020	Voraussicht- licher Stand zum Ende des Haushaltsjahres 2020	Voraussicht- licher Stand zum Ende des Haushaltsjahres 2021
1	2	3	4	5
<b>1. Rücklagen und Sonderrücklagen</b>				
1.1 Rücklage aus Überschüssen des ordentlichen Ergebnisses	366	505		
1.2 Rücklage aus Überschüssen des außerordentlichen Ergebnisses	2.576	2.630		
1.3 Sonderrücklagen				
1.4 Stiftungskapital				
....				
<b>Summe der Rücklagen</b>				
<b>2. Rückstellungen</b>				
2.1 Rückstellungen für Pensionsverpflichtungen auf Grund von beamtenrechtlichen oder vertraglichen Ansprüchen (davon durch Mittel der Versorgungsrücklage nach HVersRückIG gedeckt)	5.688	5.720		
2.2 Rückstellungen aus Beihilfeverpflichtungen gegenüber Versorgungsempfängern, Beamten und Arbeitnehmern	1.309	1.330		
2.3 Rückstellungen aus Bezüge- und Entgeltzahlungen für Zeiten der Freistellung von der Arbeit im Rahmen von Altersteilzeitarbeit und ähnlichen Maßnahmen				
2.4 Rückstellungen für im Haushaltsjahr unterlassene Aufwendungen für Instandhaltung, die im folgenden Haushaltsjahr nachgeholt werden sollen				
2.5 Rückstellungen für die Rekultivierung und Nachsorge von Abfalldeponien				
2.6 Rückstellungen für die Sanierung von Altlasten				
2.7 Rückstellungen für unbestimmte Aufwendungen für Umlagen nach dem Finanzausgleichsgesetz und für ungewisse Verbindlichkeiten im Rahmen von Steuerschuldverhältnissen				
2.8 Rückstellungen für drohende Verpflichtungen aus Bürgschaften, Gewährleistungen und anhängigen Gerichtsverfahren				
2.9 Rückstellungen für drohende Verluste aus schwebenden Geschäften				
2.10 Sonstige Rückstellungen	305	330		
....				
<b>Summe der Rückstellungen</b>	7.302	7.380	0	0

**Übersicht  
über die aus Verpflichtungsermächtigungen voraussichtlich  
fällig werdenden Auszahlungen**

Verpflichtungsermächtigung im Haushaltsplan des Jahres <sup>1</sup>	Voraussichtlich fällige Auszahlungen <sup>2 3</sup> 1000 EUR				
	2019	2020	2021	2022	2023
1	2	3	4	5	6
<b>Feuerwehren</b>					
I021460-34 V021460-08 Einsatzleitwagen ELW 1				130	
I021460-35 V021460-09 Löschgruppenfahrzeug LF 20				320	
<b>Stadtmuseum</b>					
I042520-02 V042520-02 Stadtmuseum Museumskonzept				200	
<b>Wasserversorgung</b>					
I115330-14 V115330-03 NH. Mainzer Landstraße Planung Erneuerung Wasservers.				130	
<b>Abwasserentsorgung</b>					
I115580-42 V115580-11 NZ. Obergasse Planung Erneuerung Abwasserents.				245	
<b>Gemeindestraßen</b>					
I126310-48 V126310-12 NH. Mainzer Landstraße Planung Erneuerung Nebenanlagen				200	
Summe	0	0	0	1.225	0
<u>Nachrichtlich</u>  In der Ergebnis- und Finanzplanung vorgesehene Kreditaufnahmen				2.334*	1.801*

<sup>1</sup> In Spalte 1 sind das Haushaltsjahr und alle früheren Jahre aufzuführen, in denen Verpflichtungsermächtigungen veranschlagt waren, aus deren Inanspruchnahme noch Auszahlungen fällig werden.

<sup>2</sup> In Spalte 2 ist das dem Haushaltsjahr folgende Jahr, in den Spalten 3 bis 6 die sich anschließenden Jahre einzusetzen

<sup>3</sup> Werden Auszahlungen aus Verpflichtungsermächtigungen in den Jahren fällig, auf die sich die Ergebnis- und Finanzplanung noch nicht erstreckt, sind die voraussichtlichen Kreditaufnahmen in diesen Jahren nach § 1 Abs. 4 zweiter Halbsatz dieser Verordnung zu übernehmen. Erforderlichenfalls sind weitere Kopfspalten hinzuzufügen.

\* Hierin enthalten ist ein Betrag in Höhe von 1 Mio. € für die Darlehensaufnahme aus dem Hessischen Investitionsfonds.



**Übersicht**  
**über den voraussichtlichen Stand der Verbindlichkeiten**  
- 1000 EUR -

Art	Stand zu Beginn des Vorjahres 2019	Voraussicht- licher Stand zu Beginn des Haushaltsjahres 2020	Voraussicht- licher Stand zum Ende des Haushaltsjahres 2020	Voraussicht- licher Stand zum Ende des Haushaltsjahres 2021
1	2	3	4	4
<b>1. Verbindlichkeiten aus Anleihen</b>				
<b>2. Verbindlichkeiten aus Krediten</b> zur Finanzierung von Investitionen und Investitionsförderungsmaß- nahmen				
2.1 Bund, LAF, ERP-Sondervermögen				
2.2 Land	394	0	0	0
2.3 Gemeinden und Gemeindeverbänden				
2.4 Zweckverbänden und dgl.				
2.5 Sonstiger öffentlicher Bereich	1.023	880	749	644
2.6 Kreditmarkt	14.978	15.506	15.859	15.770
2.7 Verbundene Unternehmen, Beteiligungen, Sondervermögen				
<b>Summe</b>	16.395	16.386	16.608	16.414
<b>3. Verbindlichkeiten aus Kassenkrediten</b>	1	0	0	0
<b>4. Verbindlichkeiten aus Vorgängen, die Kreditaufnahmen wirtschaftlich gleichkommen</b>				
4.1 Leasing	633	580	497	396
4.2 Sonstige	0	0	0	0
<b>Summe</b>	633	580	497	396
<b><u>Nachrichtlich</u></b>				
<b>5. Verbindlichkeiten der Sondervermögen mit Sonderrechnung (Stadtwerke)</b>	0	0	0	0
5.1 Aus Krediten				
5.2 Aus Vorgängen, die Kreditaufnahmen wirtschaftlich gleichkommen				
<b>6. Vorübergehende Inanspruchnahme von flüssigen Mitteln aus Sonderrücklagen für andere Zwecke</b>				
<b>7. Anteilige Schulden im Rahmen von Mitgliedschaften in Zweckverbänden<sup>1</sup> (AVL)</b>	4.607	4.274	3.948	3.700
<b>8. Anteilige Schulden im Rahmen der Beteiligung an wirtschaftlichen Unternehmen<sup>2</sup></b>				
<b>9. Langfristige Mietverträge und Verpflichtungen aus ÖPP-Verträgen</b>	0	0	0	0

<sup>1</sup>Der den Mitgliedsanteilen der Gemeinde an Zweckverbänden entsprechende Anteil an den Gesamtschulden der Verbände.

<sup>2</sup>Der den Gesellschaftsanteilen der Gemeinde an Unternehmen entsprechende Anteil an den Gesamtschulden der Unternehmen.

**Übersicht**  
**über die den Fraktionen nach § 36a Abs. 4 der Hessischen Gemeindeordnung**  
**zur Verfügung gestellten Mittel**

Art	Haushaltsansatz			Ergebnis des Jahres- abschlusses	Erläute- rungen
	2021 <sup>1</sup> EUR	2020 <sup>1</sup> EUR	2019 <sup>2</sup> EUR	2018 EUR	
1	2	3	4	5	6
<b>1. Gesamtbetrag der Mittel nach § 36a Abs. 4 HGO</b>	0	0	0	0	
1.1 Sockelbetrag für jede Fraktion (jährl. _____ EUR)	0	0	0	0	
1.2 Restbetrag nach Fraktionsstärke Betrag für jedes Fraktionsmitglied (jährl. _____ EUR)	0	0	0	0	
<b>2. Aufteilung des Betrages unter 1 auf die einzelnen Fraktionen:</b>					
2.1 Fraktion .....					
2.1.1 Personalaufwendungen	0	0	0	0	
2.1.2 Sachaufwendungen ohne Öffentlich- keitsarbeit	0	0	0	0	
2.1.3 Sachaufwendungen für Öffentlich- keitsarbeit	0	0	0	0	
2.2 Fraktion .....					
.					
.					
.					
	Jahresbeiträge				
	2021 <sup>1</sup> EUR	2020 <sup>1</sup> EUR	2019 <sup>2</sup> EUR	2018 EUR	
<b>3. Zusätzlich an die einzelnen Fraktionen gewährte geldwerte Leistungen<sup>3</sup></b>					
3.1 Fraktion .....					
3.1.1 Überlassung von Personal der Gemeinde für die Fraktionsarbeit (Geschäftsstellenbetrieb und Fraktionsassistenten)	0	0	0	0	
3.1.2 Bereitstellung von Fahrzeugen	0	0	0	0	
3.1.3 Bereitstellung von Räumen (einschl. Heizung, Reinigung, Beleuchtung)	0	0	0	0	
3.1.4 Bereitstellung von Büroausstattung	0	0	0	0	
3.1.5 Übernahme der Kosten für Fachliteratur, Fachzeitschriften, elektronische Kommunikation usw.	0	0	0	0	
Summe:					
3.2 Fraktion .....					
.					
.					
.					
<b>Gesamtsumme:</b>					

<sup>1</sup> Haushaltsjahr

<sup>2</sup> Vorjahr

<sup>3</sup> Die Einzelpositionen sind erforderlichenfalls den örtlichen Gegebenheiten anzupassen.

**Vorausschau**

**über mittelfristig erforderliche Maßnahmen im Straßen-, Wasser- und Abwasserbereich**

<b>Maßnahme</b>	<b>Einnahmen (Beiträge)</b>	<b>Kosten Ausgaben</b>
<b>HAD. Galgenberg/Bruchborn - Ausbau Baugebiet</b> Kreuzweg, Johann-Thüringer-Straße, Martin-Volck-Straße, Johann-Neudecker-Straße	1.269.000	1.800.000
<b>NH. Steinstraße (EKVO)</b>		
Straße	201.000	420.000
Kanal	42.000	390.000
Wasser	42.000	325.000
<b>STB. Bornstraße (EKVO)</b>		
Straße	499.000	1.040.000
Kanal	85.000	770.000
Wasser	85.000	645.000
<b>NZ. Bornfelsgasse (EKVO)</b>		
Straße	386.000	805.000
Kanal	55.000	915.000
Wasser	55.000	650.000
<b>OW. Gewerbegebiet - Ausbau</b> Auf den Sechsmorgen		2.403.500
<b>NW. Gartenstraße/Teilbereich Ortsstraße - Ausbau</b> Gartenstraße, Ortsstraße, Kirchstraße		1.087.900
<b>OW. Borngasse (EKVO)</b>		
Straße	27.000	60.000
Kanal		140.000
Wasser		80.000
<b>NH. Mainzer Landstraße</b>		
<i>Planung</i>		
Straße		441.000
Kanal		590.000
Wasser		360.000
<i>Ausführung</i>		
Straße	2.100.000	2.800.000
Kanal	240.000	4.500.000
Wasser	150.000	2.400.000
<b>NH. Melanderstraße</b>		
Straße	93.000	195.000
Kanal	8.000	130.000
Wasser	23.000	195.000
<b>gesamt:</b>	<b>5.360.000</b>	<b>23.142.400</b>

**Finanzstatusbericht zur Beurteilung der finanziellen Leistungsfähigkeit**

Regierungsbezirk:	<u>Gießen</u>	Schlüsselnummer:	Schlüsselnummer: <b>533007</b>
Gemeinde:	<u>Hadamar</u>	Kreisfreie Stadt	
Landkreis:	<u>Limburg-Weilburg</u>	Haushaltsjahr	<b>2020</b>
Einwohnerzahl am:			
31.12. 2018	<b>12.480</b>		
31.12. 2017	<b>12.466</b>		
		Haushaltsjahr	Jahresabschluss
		<b>2020</b>	<b>2018</b>
		<b>-€ -</b>	<b>-€ -</b>
<b><u>Ergebnishaushalt</u></b>			
<b>ordentliches Ergebnis</b>			
Erträge	25.371.178,00		23.520.376,00
Aufwendungen	25.072.495,00		22.463.322,00
<b>Saldo</b>	<b>298.683,00</b>		<b>1.057.054,00</b>
<b>außerordentliches Ergebnis</b>			
Erträge			222.970,00
Aufwendungen	5.420,00		5.260,00
<b>Saldo</b>	<b>-5.420,00</b>		<b>217.710,00</b>
Überschuss (+)/ Fehlbedarf (-)	<b>293.263,00</b>		<b>1.274.764,00</b>
<b><u>Finanzhaushalt</u></b>			
<b>Laufende Verwaltungstätigkeit</b>			
Einzahlungen aus laufender Verwaltungstätigkeit	+ 24.398.520,00		22.691.950,00
Auszahlungen aus laufender Verwaltungstätigkeit	- 23.301.650,00		19.715.550,00
<b>Saldo</b>	<b>1.096.870,00</b>		<b>2.976.400,00</b>
<b>Investitionstätigkeit</b>			
Einzahlungen aus Investitionstätigkeit	+ 2.201.500,00		+ 1.516.078,00
Auszahlungen aus Investitionstätigkeit	- 3.810.100,00		- 2.454.781,00
<b>Saldo</b>	<b>-1.608.600,00</b>		<b>-938.703,00</b>
<b>Finanzierungstätigkeit</b>			
Einzahlungen aus Finanzierungstätigkeit	+ 1.545.730,00		+ 3.232,00
Auszahlungen aus Finanzierungstätigkeit	- 1.034.000,00		- 918.240,00
<b>Saldo</b>	<b>511.730,00</b>		<b>-915.008,00</b>
Finanzmittelüberschuss (+)/ -fehlbedarf (-)			<b>1.122.689,00</b>
Bestand an Zahlungsmitteln am Ende des Haushaltsjahres	<b>3.997.870,00</b>		<b>3.997.870,00</b>
		Haushaltsjahr	
		<b>2020</b>	
		<b>-€ -</b>	
<b><u>Nachrichtlich</u></b>			
<b><u>Rechnersiche Neuverschuldung</u></b>			
Kernhaushalt	<b>511.730,00</b>		
	<b>0,00</b>		
<b>Insgesamt</b>	<b>511.730,00</b>		

**Im Finanzstatusbericht sind Eintragungen nur in den blau unterlegten Feldern vorzunehmen.**

**Einige Feldinhalte werden erst vollständig angezeigt, wenn im Deckblatt eine Eintragung im Feld „Haushaltsjahr“ erfolgte.**

**Soweit in den Feldern betragsmäßige Angaben erforderlich sind, sind diese im gesamten Finanzstatusbericht in € vorzunehmen.**

**Die betragsmäßigen Eingaben sind im Finanzstatusbericht grundsätzlich nur mit positivem Vorzeichen vorzunehmen, soweit nicht aufgrund eines negativen Planwertes bzw. Rechnungsergebnisses ausnahmsweise ein negatives Vorzeichen erforderlich ist.**

**In Haushaltsjahren mit Nachträgen sind Planwerte auf Basis des Nachtragsplanes anzugeben**



**Angaben zur Beurteilung der dauernden finanziellen Leistungsfähigkeit**

**Erläuterungen**

	- € -	
1. Geplantes ordentliches Ergebnis für 2020	298.683,00	Das ordentliche Ergebnis wird automatisch aus dem Blatt "Ergebnishaushalt" übernommen.
2. Bestand Rücklage aus Überschüssen des ordentlichen Ergebnisses zum 31.12.2019	2.468.785,76	Es ist der (ggf. voraussichtliche) Bestand der Rücklage aus Überschüssen des ordentlichen Ergebnisses zum Ende des Haushaltsvorjahres anzugeben.
3. Ordentliche Fehlbeträge aus Vorjahren (Bilanzwert der letzten aufgestellten Bilanz)	0,00	Es ist der in der letzten aufgestellten Bilanz ausgewiesene Fehlbetrag aus Vorjahren (§ 49 Abs. 4 Nr. 1.3.1.1 GemHVO) mit positivem Vorzeichen anzugeben.
4. <u>Bestand der Liquiditätsreserve</u>		
4.1 Mindestbetrag der nach § 106 Abs. 1 S. 2 HGO vorzuhaltenden Liquiditätsreserve für 2020	393.698,00	Es ist für das Haushaltsjahr der nach § 106 Abs. 1 S. 2 HGO zur Sicherstellung der Zahlungsfähigkeit vorzuhaltende Mindestbetrag von 2 v.H. der Summe der Auszahlungen aus laufender Verwaltungstätigkeit nach dem Durchschnitt der drei dem Haushaltsjahr vorangehenden Jahre anzugeben.
4.2 Höhe der tatsächlich vorgehaltenen Liquiditätsreserve am 1.1.2020	3.557.755,24	Es ist für das Haushaltsjahr die Höhe der tatsächlich vorhandenen Liquiditätsreserve anzugeben.
5. <u>Angaben zur letzten aufgestellten Vermögensrechnung</u>		
5.1 Haushaltsjahr der letzten aufgestellten Vermögensrechnung	2018	Es ist das Haushaltsjahr der letzten aufgestellten Vermögensrechnung anzugeben.
5.2 Bestand an Eigenkapital	17.692.836,76	Es ist die Höhe des Eigenkapitals (§ 49 Abs. 4 Nr. 1 GemHVO) aus der letzten aufgestellten Vermögensrechnung anzugeben.
6. Höhe der Verbindlichkeiten aus Liquiditätskrediten (Kernverwaltung und Sondervermögen) zum 31.12.2019	0,00	Die Höhe der Verbindlichkeiten aus Liquiditätskrediten wird automatisch aus dem Blatt "Verbindlichkeiten" übernommen.
7. Verbindlichkeiten gegenüber dem Sondervermögen Hessenkasse	0,00	Die Höhe der Verbindlichkeiten wird automatisch aus dem Blatt "Verbindlichkeiten" übernommen.
8. <u>Geplante zu erwirtschaftende Differenz aus Zahlungsmittelfluss aus laufender Verwaltungstätigkeit und ordentlicher Tilgung sowie der Zahlungen an das Sondervermögen Hessenkasse</u>	62.870,00	Diese Angabe wird rechnerisch aus dem Zahlungsmittelfluss aus laufender Verwaltungstätigkeit abzüglich der ordentlichen Tilgung sowie der Zahlungen an das Sondervermögen Hessenkasse und zuzüglich der zweckgebundenen Einzahlungen für die ordentliche Tilgung sowie der Zahlungen an das Sondervermögen Hessenkasse ermittelt.
8.1 Zahlungsmittelfluss aus laufender Verwaltungstätigkeit für 2020	1.096.870,00	Der Zahlungsmittelfluss aus laufender Verwaltungstätigkeit wird automatisch aus dem Blatt "Finanzhaushalt" übernommen.
8.2 Ordentliche Tilgung für 2020	1.034.000,00	Die Höhe der ordentlichen Tilgung wird automatisch aus dem Blatt "Finanzhaushalt" übernommen.
8.3 Zahlungen an das Sondervermögen Hessenkasse für 2020	0,00	Die Höhe der Zahlungen an das Sondervermögen Hessenkasse wird automatisch aus dem Blatt "Finanzhaushalt" übernommen.
8.4 Zweckgebundene Einzahlungen für die ordentliche Tilgung von Investitionskrediten für 2020	0,00	Der Betrag wird automatisch aus dem Blatt "Finanzhaushalt - 4.2 " übernommen.
8.5 Zweckgebundene Einzahlungen für Auszahlungen an das Sondervermögen Hessenkasse für 2020	0,00	Der Betrag wird automatisch aus dem Blatt "Finanzhaushalt - 4.3 " übernommen.

**Nachrichtlich:**

Rechnerischer Hebesatz Grundsteuer B zum Erreichen des Ausgleichs im ordentlichen Ergebnis in v.H. für 2020

Fiktive Hebesatzanhebung Grundsteuer B zum Erreichen des Ausgleichs im ordentlichen Ergebnis in v.H. für 2020

Diese Angabe wird bei einem geplanten negativen ordentlichen Ergebnis rechnerisch ermittelt.

Diese Angabe wird bei einem geplanten negativen ordentlichen Ergebnis rechnerisch ermittelt.

**Auswertung der Angaben zur Beurteilung der dauernden finanziellen Leistungsfähigkeit**

		Indikatorwert
Geplantes ordentliches Ergebnis je Einwohner für 2020	23,93	40,00
Bestand Rücklage aus Überschüssen des ordentlichen Ergebnisses zum 31.12. 2019	2.468.785,76	5,00
Ordentliche Fehlbeträge aus Vorjahren		5,00
Die Liquiditätsreserve wurde vollständig gebildet		5,00
Bestand an Eigenkapital	17.692.836,76	5,00
Höhe der Kassenkreditverbindlichkeiten (Kernverwaltung und Sondervermögen) zum 31.12.2019		5,00
Geplante Differenz je Einwohner aus Zahlungsmittelfluss aus laufender Verwaltungstätigkeit und ordentlicher Tilgung	5,04	30,00
<b>Summe und Status</b>		<b>100,00</b>

Vorliegende Auswertung prädiziert das Haushaltsgenehmigungsverfahren nicht. Die notwendige individuelle Prüfung und Beurteilung der Aufsichtsbehörde wird hierdurch nicht ersetzt.

Hinweise der Gemeinde zur aktuellen Haushaltslage (optional)

Indikator pro Einwohner	Bewertung ggf. der Entwicklung nach Indikatoren pro Einwohner	Gewichtung der Indikatoren pro Einwohner in %	Status
ordentliches Ergebnis	Überschuss (mehr als + 5 €) = 1	40%	grün (+) ≥ 70% gelb (0) < 70% und > 40% rot (-) ≤ 40%
	jahresbezogener Haushaltsausgleich (im Korridor von - 5 € bis + 5 € oder durch Rücklage) = 0,75		
	defizitär im Korridor (weniger als - 5 € bis - 40 €) = 0,5		
	defizitär im Korridor (weniger als - 40 € bis - 75 €) = 0,25		
	defizitär (weniger als -75 €) = 0		
Bestand ordentliche Rücklage	Bestand = 1	5%	
	kein Bestand (≤ 0 €) = 0		
Fehlbeträge aus Vorjahren (Bilanzwert der letzten aufgestellten Bilanz)	kein Bestandswert = 1	5%	
	Ausweis eines Fehlbetragbestands = 0		
Bestand der Liquiditätsreserve	Bestand vollständig gebildet = 1	5%	
	Bestand teilweise gebildet (≥ 50 %) = 0,5		
	Bestand unzureichend oder nicht gebildet (< 50 %) = 0		
Ausweis von Eigenkapital (nach letzter aufgestellter Bilanz)	positiver Eigenkapitalbestand = 1	5%	
	negativer Eigenkapitalbestand (≤ 0 €) = 0		
Verbindlichkeiten aus Liquiditätskrediten (Kommune plus Sondervermögen)	kein Bestand (= 0 €) = 1	5%	
	Bestand (> 0 €) = 0		
Verbindlichkeiten gegenüber dem Sondervermögen Hessenkasse	kein Bestand (= 0 €) = 1	5%	
	Bestand (> 0 €) = 0		
Zahlungsmittelfluss lfd. Verwaltungstätigkeit	Saldo > 5 € = 1		
	im Korridor von 0 € bis + 5 € = 0,5		

abzüglich der Tilgung sowie der  
Zahlungen an das Sondervermögen  
Hessenkasse

Saldo < 0 € = 0

30%

100%



**Die rot markierten Eintragungen spiegeln die Änderungen ab dem 01.01.2019 wider.**

**Vomhundertsätze erhobener Umlagen (Landkreis / LWV / Land Hessen)**

Jahr	Kreisumlage	Schulumlage	Verbandsumlage LWV	Krankenhausumlage
2020	32,80 v.H.	17,70 v.H.	0,000 v.H.	0,00 v.H.
2019	33,10 v.H.	17,90 v.H.	0,000 v.H.	0,00 v.H.
2018	33,10 v.H.	19,40 v.H.	0,000 v.H.	0,00 v.H.

**Angaben für Gemeinden und Städte**

**Steuerhebesätze**

	Grundsteuer A	Grundsteuer B	Gewerbsteuer	Vervielfältiger Gewerbsteuerumlage	Solidaritätsumlage	
2020	430,00 v.H.	430,00 v.H.	380,00 v.H.	35,00 v.H.		Euro
2019	430,00 v.H.	430,00 v.H.	380,00 v.H.	64,00 v.H.		Euro
2018	430,00 v.H.	430,00 v.H.	380,00 v.H.	68,30 v.H.		Euro

**Angaben für Gemeinden und Städte**

**Nivellierungshebesätze nach FAG**

Jahr	Grundsteuer A	Grundsteuer B	Gewerbsteuer
2020	332,00 v.H.	365,00 v.H.	357,00 v.H.

**Angaben zu weiteren Abgaben (ohne Gebühren)**

Straßenbeitragssatzung beschlossen

ja

Beitragssystem

einmalige Beiträge

**Weitere Abgaben, die erhoben werden:**

Spielapparatsteuer  
Zweitwohnungssteuer  
Kurbeitrag  
Tourismusbeitrag

ja

nein

nein

nein

Jagdsteuer  
Fischereisteuer  
Pferdesteuer  
Getränkesteuer

nein

nein

nein

nein

Hundesteuer  
Gaststättenerlaubnissteuer

ja

nein

Sonstige Abgaben:

Ergebnishaushalt			2018	2019	2020	2021	2022	2023
			vorläufiges Rechnungsergebnis	Haushaltsplan	Haushaltsplan	Ergebnisplan	Ergebnisplan	Ergebnisplan
Position	Konten	Bezeichnung	- € -					
1	50	Privatrechtliche Leistungsentgelte	484.433,00	369.994,00	340.400,00	340.400,00	340.400,00	340.400,00
2	51	Öffentlich-rechtliche Leistungsentgelte	3.727.641,00	3.692.050,00	3.724.000,00	3.724.800,00	3.724.000,00	3.724.000,00
3	548-549	Kostensatzleistungen und -erstattungen	729.349,00	517.600,00	1.301.900,00	1.304.300,00	1.302.600,00	1.302.900,00
4	52	Bestandsveränderungen und aktivierte Eigenleistungen	0,00	18.000,00	18.000,00	18.000,00	18.000,00	18.000,00
5	55	Steuern und steuerähnliche Erträge einschließlich Erträge aus gesetzlichen Umlagen	10.681.114,00	10.562.000,00	11.455.000,00	11.652.000,00	11.900.000,00	12.055.000,00
6	547	Erträge aus Transferleistungen	381.672,00	384.000,00	390.000,00	404.000,00	416.000,00	424.000,00
7	540-543	Erträge aus Zuweisungen und Zuschüssen für laufende Zwecke und allgemeine Umlagen	6.060.056,00	6.320.525,00	6.823.650,00	6.440.125,00	6.418.000,00	6.468.000,00
8	546	Erträge aus der Auflösung von Sonderposten aus Investitionszuweisungen, -zuschüssen und Investitionsbeiträgen	1.027.535,00	921.305,00	954.658,00	901.302,00	852.372,00	815.933,00
9	53	Sonstige ordentliche Erträge	353.771,00	318.800,00	318.000,00	318.000,00	318.000,00	318.000,00
10		<b>Summe der ordentlichen Erträge</b>	<b>23.445.571,00</b>	<b>23.104.274,00</b>	<b>25.325.608,00</b>	<b>25.102.927,00</b>	<b>25.289.372,00</b>	<b>25.466.233,00</b>
11	62, 63, 640-643, 647-649, 65	Personalaufwendungen	3.123.578,00	3.805.710,00	4.048.110,00	4.121.310,00	4.173.310,00	4.239.310,00
12	644-646	Versorgungsaufwendungen	797.721,00	569.400,00	696.000,00	702.000,00	708.000,00	714.000,00
13	60,61, 67-69	Aufwendungen für Sach- und Dienstleistungen	3.396.664,00	2.946.090,00	4.128.050,00	3.457.770,00	3.082.970,00	3.095.170,00
14	66	Abschreibungen	1.914.346,00	1.738.361,00	1.876.265,00	1.724.980,00	1.620.785,00	1.573.394,00
15	71	Aufwendungen für Zuweisungen und Zuschüsse sowie besondere Finanzaufwendungen	4.019.885,00	3.846.400,00	4.015.710,00	4.074.710,00	4.137.710,00	4.192.710,00
16	73	Steueraufwendungen einschließlich Aufwendungen aus gesetzlichen Umlageverpflichtungen	8.563.854,00	8.753.000,00	8.932.600,00	9.368.000,00	9.398.000,00	9.598.000,00
17	72	Transferaufwendungen	644,00	1.550,00	731.600,00	731.600,00	731.600,00	731.600,00
18	70, 74, 76	Sonstige ordentliche Aufwendungen	46.231,00	24.860,00	26.560,00	26.560,00	26.560,00	26.560,00
19		<b>Summe der ordentlichen Aufwendungen</b>	<b>21.862.923,00</b>	<b>21.685.371,00</b>	<b>24.454.895,00</b>	<b>24.206.930,00</b>	<b>23.878.935,00</b>	<b>24.170.744,00</b>
20		<b>Verwaltungsergebnis</b>	<b>1.582.648,00</b>	<b>1.418.903,00</b>	<b>870.713,00</b>	<b>895.997,00</b>	<b>1.410.437,00</b>	<b>1.295.489,00</b>
21	56,57	Finanzerträge	74.805,00	41.270,00	45.570,00	45.570,00	45.570,00	45.570,00
22	77	Zinsen und andere Finanzaufwendungen	600.399,00	643.500,00	617.600,00	598.000,00	587.500,00	577.000,00
23		<b>Finanzergebnis</b>	<b>-525.594,00</b>	<b>-602.230,00</b>	<b>-572.030,00</b>	<b>-552.430,00</b>	<b>-541.930,00</b>	<b>-531.430,00</b>
24		<b>Gesamtbetrag der ordentlichen Erträge</b>	<b>23.520.376,00</b>	<b>23.145.544,00</b>	<b>25.371.178,00</b>	<b>25.148.497,00</b>	<b>25.334.942,00</b>	<b>25.511.803,00</b>
25		<b>Gesamtbetrag der ordentlichen Aufwendungen</b>	<b>22.463.322,00</b>	<b>22.328.871,00</b>	<b>25.072.495,00</b>	<b>24.804.930,00</b>	<b>24.466.435,00</b>	<b>24.747.744,00</b>
26		<b>Ordentliches Ergebnis</b>	<b>1.057.054,00</b>	<b>816.673,00</b>	<b>298.683,00</b>	<b>343.567,00</b>	<b>868.507,00</b>	<b>764.059,00</b>
27	59	Außerordentliche Erträge	222.970,00	0,00	0,00	0,00	0,00	0,00
28	79	Außerordentliche Aufwendungen	5.260,00	0,00	5.420,00	5.420,00	5.420,00	5.420,00
29		<b>Außerordentliches Ergebnis</b>	<b>217.710,00</b>	<b>0,00</b>	<b>-5.420,00</b>	<b>-5.420,00</b>	<b>-5.420,00</b>	<b>-5.420,00</b>
30		<b>Jahresergebnis</b>	<b>1.274.764,00</b>	<b>816.673,00</b>	<b>293.263,00</b>	<b>338.147,00</b>	<b>863.087,00</b>	<b>758.639,00</b>

**Nachrichtlich**

31	Hochrechnung ordentliches Ergebnis zum 31.12.2019	2.343.429,76
32	Summe vorgetragene Jahresfehlbeträge/Jahresüberschüsse zum 31.12.2018	125.356,00

Aufschlüsselung von Erträgen und Aufwendungen			2018	2019	2020	2021	2022	2023
			vorläufiges Rechnungsergebnis	Haushaltsplan	Haushaltsplan	Ergebnisplan	Ergebnisplan	Ergebnisplan
Position	Konten	Bezeichnung	- € -					
<b>5</b>	<b>55</b>	<b>Steuern und steuerähnliche Erträge einschließlich Erträge aus gesetzlichen Umlagen</b>	10.681.114,00	10.562.000,00	11.455.000,00	11.652.000,00	11.900.000,00	12.055.000,00
davon	5500	Erträge aus Gemeindeanteil an Einkommensteuer (Produktgruppe 1601)	5.610.545,00	6.180.000,00	6.220.000,00	6.500.000,00	6.750.000,00	6.900.000,00
	5504	Erträge aus Gemeindeanteil an Umsatzsteuer (Produktgruppe 1601)	427.550,00	372.000,00	425.000,00	435.000,00	440.000,00	445.000,00
	5551	Erträge aus Grundsteuer A (Produktgruppe 1601)	79.109,00	79.000,00	79.000,00	79.000,00	79.000,00	79.000,00
	5552	Erträge aus Grundsteuer B (Produktgruppe 1601)	1.451.728,00	1.400.000,00	1.440.000,00	1.440.000,00	1.440.000,00	1.440.000,00
	5553	Erträge aus Gewerbesteuer (Produktgruppe 1601)	2.904.216,00	2.370.000,00	3.100.000,00	3.000.000,00	3.000.000,00	3.000.000,00
	5559	andere Steuern insgesamt (Produktgruppe 1601)	207.966,00	161.000,00	191.000,00	191.000,00	191.000,00	191.000,00
	5582	Erträge aus Kreisumlage (Produktgruppe 1601)	0,00	0,00	0,00	0,00	0,00	0,00
	5583	Erträge aus Schulumlage (Produktgruppe 0313)	0,00	0,00	0,00	0,00	0,00	0,00
		sonstige Erträge	0,00	0,00	0,00	7.000,00	0,00	0,00
<b>7</b>	<b>540-543</b>	<b>Erträge aus Zuweisungen und Zuschüssen für laufende Zwecke und allgemeine Umlagen</b>	6.060.056,00	6.320.525,00	6.823.650,00	6.440.125,00	6.418.000,00	6.468.000,00
davon	540101	Schlüsselzuweisung (Produktgruppe 1601)	6.036.885,00	6.300.000,00	6.413.400,00	6.350.000,00	6.400.000,00	6.450.000,00
		sonstige Erträge	23.171,00	20.525,00	410.250,00	90.125,00	18.000,00	18.000,00
<b>16</b>	<b>73</b>	<b>Steueraufwendungen einschließlich Aufwendungen aus gesetzlichen Umlageverpflichtungen</b>	8.563.854,00	8.753.000,00	8.932.600,00	9.368.000,00	9.398.000,00	9.598.000,00
davon	7353	Krankenhausumlage (Produktgruppe 0701)	0,00	0,00	0,00	0,00	0,00	0,00
	73541	Kreisumlage (Produktgruppe 1601)	5.153.816,00	5.396.000,00	5.501.000,00	5.770.000,00	5.700.000,00	5.800.000,00
	73542	Schulumlage (Produktgruppe 1601)	3.020.666,00	2.927.000,00	2.968.600,00	3.150.000,00	3.250.000,00	3.350.000,00
	73543	LWV-Umlage (Produktgruppe 1601)	0,00	0,00	0,00	0,00	0,00	0,00
	735490	Solidaritätsumlage	0,00	0,00	0,00	0,00	0,00	0,00
	735490	Weitere Umlagen (z.B. Regionalverband):	0,00	0,00	0,00	0,00	0,00	0,00
	735311	Heimatumlage	0,00	0,00	177.400,00	171.700,00	171.700,00	171.700,00
			0,00	0,00	0,00	0,00	0,00	0,00
	7380	Gewerbesteuerumlage (Produktgruppe 1601)	512.570,00	430.000,00	285.600,00	276.300,00	276.300,00	276.300,00
		sonstige Aufwendungen	-123.198,00	0,00	0,00	0,00	0,00	0,00
<b>22</b>	<b>77</b>	<b>Zinsen und ähnliche Aufwendungen</b>	600.399,00	643.500,00	617.600,00	598.000,00	587.500,00	577.000,00
		Zinsen für Kassenkredite (Produktgruppe 1602)	0,00	30.000,00	15.000,00	15.000,00	15.000,00	15.000,00
		Zinsen für Investitionskredite (Produktgruppe 1602)	595.928,00	601.500,00	581.600,00	571.000,00	560.500,00	550.000,00

Zahlungsmittelfluss nach § 3 GemHVO		2018	2019	2020	2021	2022	2023
		vorläufiges Rechnungsergebnis	Haushaltsplan	Haushaltsplan	Fpl-Jahr	Fpl-Jahr	Fpl-Jahr
Nr. Konten		- € -					
<b>Zahlungsmittelfluss aus laufender Verwaltungstätigkeit</b> (direkte Methode)							
1	Summe der Einzahlungen aus laufender Verwaltungstätigkeit	22.691.950,00	22.206.239,00	24.398.520,00	24.229.195,00	24.464.570,00	24.677.870,00
2	Summe der Auszahlungen aus laufender Verwaltungstätigkeit	19.715.550,00	20.640.510,00	23.301.650,00	23.185.370,00	22.901.070,00	23.179.770,00
3	Zahlungsmittelüberschuss / Zahlungsmittelbedarf aus laufender Verwaltungstätigkeit	2.976.400,00	1.565.729,00	1.096.870,00	1.043.825,00	1.563.500,00	1.498.100,00
<b>Zahlungsmittelfluss aus Investitionstätigkeit</b> (direkte Methode)							
4 820	Einzahlungen aus Investitionszuweisungen und -zuschüssen sowie aus Investitionsbeiträgen	1.155.455,00	1.840.000,00	1.831.500,00	2.132.500,00	1.740.000,00	1.860.000,00
4.1	Pos. 4: davon aus Schlüsselzuweisungen	0,00	0,00	0,00	0,00	0,00	0,00
4.2	Pos. 4: davon aus zweckgebundenen Einzahlungen für die ordentliche Tilgung von Investitionskrediten	0,00	0,00	0,00	0,00	0,00	0,00
4.3	Pos. 4: davon aus zweckgebundenen Einzahlungen für die Auszahlungen an das Sondervermögen Hessenkasse	0,00	0,00	0,00	0,00	0,00	0,00
5 822	Einzahlungen aus Abgängen von Vermögensgegenständen des Sachanlagevermögens und des immateriellen Anlagevermögens	343.319,00	440.000,00	370.000,00	370.000,00	300.000,00	300.000,00
6 823	Einzahlungen aus Abgängen von Vermögensgegenständen des Finanzanlagevermögens	17.304,00	0,00	0,00	0,00	0,00	0,00
	davon Einzahlungen aus der Tilgung von gewährten Krediten	17.304,00	0,00	0,00	0,00	0,00	0,00
7	Summe der Einzahlungen aus Investitionstätigkeit	1.516.078,00	2.280.000,00	2.201.500,00	2.502.500,00	2.040.000,00	2.160.000,00
8 841	Auszahlungen für den Erwerb von Grundstücken und Gebäuden	520.471,00	2.535.500,00	2.541.500,00	2.832.800,00	4.007.500,00	3.332.500,00
9 842	Auszahlungen für Baumaßnahmen	1.605.117,00	0,00	0,00	0,00	0,00	0,00
10 840, 843	Auszahlungen für Investitionen in das sonstige Sachanlagevermögen und immaterielle Anlagevermögen	314.242,00	722.600,00	1.268.600,00	460.500,00	901.000,00	1.051.000,00
11 844	Auszahlungen für Investitionen in das Finanzanlagevermögen	14.951,00	0,00	0,00	0,00	0,00	0,00
	davon Auszahlungen aus der Gewährung von Krediten	0,00	0,00	0,00	0,00	0,00	0,00
12	Summe der Auszahlungen aus Investitionstätigkeit	2.454.781,00	3.258.100,00	3.810.100,00	3.293.300,00	4.908.500,00	4.383.500,00
13	Zahlungsmittelüberschuss / Zahlungsmittelbedarf aus Investitionstätigkeit	-938.703,00	-978.100,00	-1.608.600,00	-790.800,00	-2.868.500,00	-2.223.500,00
14	Zahlungsmittelüberschuss / Zahlungsmittelfehlbedarf	2.037.697,00	587.629,00	-511.730,00	253.025,00	-1.305.000,00	-725.400,00
<b>Zahlungsmittelfluss aus Finanzierungstätigkeit</b> (direkte Methode)							
15 826	Einzahlungen aus der Aufnahme von Krediten und wirtschaftlich vergleichbaren Vorgängen für Investitionen	3.232,00	430.371,00	1.545.730,00	752.975,00	2.334.000,00	1.801.400,00
	davon Einzahlungen aus der Aufnahme von Umschuldungen	0,00	0,00	0,00	0,00	0,00	0,00
16 846	Auszahlungen für die Tilgung von Krediten und wirtschaftlich vergleichbaren Vorgängen für Investitionen sowie an das Sondervermögen Hessenkasse	918.240,00	1.018.000,00	1.034.000,00	1.006.000,00	1.029.000,00	1.076.000,00
16.1	Pos. 16: davon Auszahlungen für die ordentliche Tilgung von Krediten	918.240,00	1.018.000,00	1.034.000,00	1.006.000,00	1.029.000,00	1.076.000,00
16.2	Pos. 16: davon Auszahlungen aus der Tilgung von Umschuldungen	0,00	0,00	0,00	0,00	0,00	0,00
16.3	Pos. 16: davon Auszahlungen an das Sondervermögen Hessenkasse	0,00	0,00	0,00	0,00	0,00	0,00
17	Zahlungsmittelüberschuss / Zahlungsmittelbedarf aus Finanzierungstätigkeit	-915.008,00	-587.629,00	511.730,00	-253.025,00	1.305.000,00	725.400,00
18	Anderung des Zahlungsmittelbestandes zum Ende des Haushaltsjahres	1.122.689,00		0,00			
19 829	Haushaltsunwirksame Einzahlungen (u.a. fremde Finanzmittel, Rückzahlung von angelegten Kassenmitteln, Aufnahme von Kassenkrediten)	178.075,00	0,00	0,00	0,00	0,00	0,00
	davon Aufnahme von Liquiditätskrediten	0,00	0,00	0,00	0,00	0,00	0,00
20 849	Haushaltsunwirksame Auszahlungen (u.a. fremde Finanzmittel, Anlegung von Kassenmitteln, Rückzahlung von Kassenkrediten)	169.964,00	0,00	0,00	0,00	0,00	0,00
	davon Rückzahlung von Liquiditätskrediten	0,00	0,00	0,00	0,00	0,00	0,00
21	Zahlungsmittelüberschuss/Zahlungsmittelbedarf aus haushaltsunwirksamen Zahlungsvorgängen	8.111,00	0,00	0,00	0,00	0,00	0,00
22	Bestand an Zahlungsmitteln zu Beginn des Haushaltsjahres	2.867.070,00	3.997.870,00	3.997.870,00	3.997.870,00	3.997.870,00	3.997.870,00
23	Veränderung des Bestandes an Zahlungsmitteln	1.130.800,00	0,00	0,00	0,00	0,00	0,00
24	Bestand an Zahlungsmitteln am Ende des Haushaltsjahres	3.997.870,00	3.997.870,00	3.997.870,00	3.997.870,00	3.997.870,00	3.997.870,00

**Verbindlichkeiten aus Krediten, Liquiditätskrediten sowie gegenüber dem Sondervermögen Hessenkasse zu Beginn des Haushaltsjahres 2020 Erläuterungen**

Verbindlichkeiten aus Krediten nach Abschluss des Vorjahres - Kernhaushalt -	15.571.718,00	€	Anzugeben ist der (ggf. voraussichtliche) Gesamtbetrag an Verbindlichk
Verbindlichkeiten aus Liquiditätskrediten nach Abschluss des Vorjahres - Kernhaushalt -	0,00	€	Anzugeben ist der (ggf. voraussichtliche) Gesamtbetrag an Verbindlichk
Verbindlichkeiten aus Krediten nach Abschluss des Vorjahres - Eigenbetriebe und Anstalten des öffentlichen Rechts nach HGO -	0,00	€	Anzugeben ist der (ggf. voraussichtliche) Gesamtbetrag an Verbindlichk
Verbindlichkeiten aus Liquiditätskrediten nach Abschluss des Vorjahres - Eigenbetriebe und Anstalten des öffentlichen Rechts nach HGO -	0,00	€	Anzugeben ist der (ggf. voraussichtliche) Gesamtbetrag an Verbindlichk
<b>Gesamtbetrag aus Krediten und Liquiditätskrediten - Kernhaushalt und Eigenbetriebe und Anstalten des öffentlichen Rechts nach HGO</b>	<b>15.571.718,00</b>		
Verbindlichkeiten gegenüber dem Sondervermögen Hessenkasse nach Abschluss des Vorjahres	0,00	€	Anzugeben ist der Gesamtbetrag der Verbindlichkeiten gegenüber dem S
<b>Gesamtbetrag aus Krediten, Liquiditätskrediten sowie Verbindlichkeiten gegenüber dem Sondervermögen Hessenkasse - Kernhaushalt und Eigenbetriebe und Anstalten des öffentlichen Rechts nach HGO</b>	<b>15.571.718,00</b>	€	

**im Haushaltsjahr 2020 veranschlagte Kreditaufnahmen**

im Haushaltsjahr veranschlagte Kreditaufnahmen - Kernhaushalt -	1.545.730,00	€
im Haushaltsjahr veranschlagte Kreditaufnahmen - Eigenbetriebe und Anstalten des öffentlichen Rechts nach HGO -	0,00	€

**im Haushaltsjahr 2020 veranschlagte Tilgungen für Kredite sowie Auszahlungen an das Sondervermögen Hessenkasse**

Ordentliche Tilgung - Kernhaushalt	1.034.000,00	€	Die ordentliche Tilgung wird automatisch aus dem Blatt Finanzhaushalt
Ordentliche Tilgung - Eigenbetriebe und Anstalten des öffentlichen Rechts nach HGO -	0,00	€	
Außerordentliche Tilgung - Kernhaushalt -	0,00	€	
Außerordentliche Tilgung - Eigenbetriebe und Anstalten des öffentlichen Rechts nach HGO -	0,00	€	
Auszahlungen an das Sondervermögen Hessenkasse		€	Die Zahlungen an das Sondervermögen Hessenkasse werden automatisch Finanzhaushalt - Pos. 16.3 - übernommen.

**Verbindlichkeiten aus Krediten, Liquiditätskrediten sowie gegenüber dem Sondervermögen Hessenkasse am Ende des Haushaltsjahres 2020**

Voraussichtlicher Stand der Kredite am Ende des Haushaltsjahres - Kernverwaltung -	16.083.448,00	€
Voraussichtlicher Stand der Kredite am Ende des Haushaltsjahres - Eigenbetriebe und Anstalten des öffentlichen Rechts nach HGO	0,00	€
Voraussichtlicher Stand der Kredite am Ende des Haushaltsjahres - Kernverwaltung und Eigenbetriebe und Anstalten des öffentlichen Rechts nach HGO -	16.083.448,00	€
Höchstbetrag der Liquiditätskredite Kernhaushalt laut Haushaltssatzung	2.000.000,00	€
Höchstbetrag der Liquiditätskredite der Eigenbetriebe und Anstalten des öffentlichen Rechts	0,00	€
Voraussichtlicher Stand der Liquiditätskredite zum Ende des Haushaltsjahres - Kernverwaltung -	0,00	€
Voraussichtlicher Stand der Liquiditätskredite zum Ende des Haushaltsjahres - Eigenbetriebe und Anstalten des öffentlichen Rechts nach HGO -	0,00	€
Voraussichtlicher Stand der Liquiditätskredite zum Ende des Haushaltsjahres - Kernverwaltung und Eigenbetriebe und Anstalten des öffentlichen Rechts nach HGO -	0,00	€
Voraussichtlicher Stand der Verbindlichkeigten gegenüber dem Sondervermögen Hessenkasse zum Ende des Haushaltsjahres	0,00	€
<b><u>Voraussichtlicher Zahlungsmittelbestand am Ende des Haushaltsjahres 2020</u></b>	<b>3.997.870,00</b>	€

Produktbereichsplan gemäß Muster 12 zu § 4 Abs. 2 GemHVO

PBN/Produktbereich/Produktgruppe		Haushaltsjahr 2020								Haushaltsvorjahr 2019								Haushaltsvorvorjahr 2018							
		Status:		Haushaltsansatz				Haushaltsansatz				Status:		Haushaltsansatz				Haushaltsansatz				vorläufiges Rechnungsergebnis			
		ordentliche Erträge				ordentliche Aufwendungen				ordentliche Erträge				ordentliche Aufwendungen				ordentliche Erträge				ordentliche Aufwendungen			
		absolut vor ILV	pro Einwohner	absolut nach ILV	pro Einwohner	absolut vor ILV	pro Einwohner	absolut nach ILV	pro Einwohner	absolut vor ILV	pro Einwohner	absolut nach ILV	pro Einwohner	absolut vor ILV	pro Einwohner	absolut nach ILV	pro Einwohner	absolut vor ILV	pro Einwohner	absolut nach ILV	pro Einwohner	absolut vor ILV	pro Einwohner	absolut nach ILV	pro Einwohner
1	Innere Verwaltung	84.568,00 €	6,78 €	4.391.368,00 €	351,87 €	5.628.720,00 €	451,02 €	6.937.920,00 €	555,92 €	94.973,00 €	7,61 €	4.119.973,00 €	330,13 €	5.118.515,00 €	410,14 €	6.385.515,00 €	511,66 €	178.249,82 €	14,28 €	4.143.249,82 €	331,99 €	4.536.183,71 €	363,48 €	5.784.283,71 €	463,48 €
2	Sicherheit und Ordnung	331.705,00 €	26,58 €	331.705,00 €	26,58 €	540.716,00 €	43,33 €	1.197.518,00 €	95,95 €	380.022,00 €	30,45 €	380.022,00 €	30,45 €	481.817,00 €	38,61 €	1.004.017,00 €	80,45 €	297.432,82 €	23,83 €	297.432,82 €	23,83 €	464.139,47 €	37,19 €	978.639,47 €	78,42 €
3	Schulträgeraufgaben	0,00 €	0,00 €	0,00 €	0,00 €	1.720,00 €	0,14 €	1.720,00 €	0,14 €	0,00 €	0,00 €	1.720,00 €	0,14 €	1.720,00 €	0,14 €	1.720,00 €	0,14 €	0,00 €	0,00 €	0,00 €	0,00 €	1.720,00 €	0,14 €	1.720,00 €	0,14 €
4	Kultur und Wissenschaft	12.200,00 €	0,98 €	12.200,00 €	0,98 €	110.293,00 €	8,84 €	133.593,00 €	10,70 €	12.200,00 €	0,98 €	12.200,00 €	0,98 €	89.847,00 €	7,20 €	111.947,00 €	8,97 €	17.074,30 €	1,37 €	17.074,30 €	1,37 €	74.151,18 €	5,94 €	95.651,18 €	7,68 €
5	Soziale Leistungen	15.500,00 €	1,24 €	15.500,00 €	1,24 €	79.847,00 €	6,40 €	106.147,00 €	8,51 €	10.800,00 €	0,87 €	10.800,00 €	0,87 €	27.550,00 €	2,21 €	50.750,00 €	4,07 €	5.961,36 €	0,48 €	5.961,36 €	0,48 €	12.567,75 €	1,01 €	35.467,75 €	2,84 €
6	Kinder-, Jugend- und Familienhilfe	1.219.610,00 €	97,73 €	1.219.610,00 €	97,73 €	3.221.022,00 €	258,09 €	3.473.022,00 €	278,29 €	440.309,00 €	35,28 €	440.309,00 €	35,28 €	2.386.228,00 €	191,20 €	2.601.828,00 €	208,48 €	602.102,36 €	48,25 €	602.102,36 €	48,25 €	2.506.427,58 €	200,84 €	2.718.727,58 €	217,85 €
7	Gesundheitsdienste	0,00 €	0,00 €	0,00 €	0,00 €	300,00 €	0,02 €	300,00 €	0,02 €	0,00 €	0,00 €	0,00 €	0,00 €	300,00 €	0,02 €	300,00 €	0,02 €	0,00 €	0,00 €	0,00 €	0,00 €	300,00 €	0,02 €	300,00 €	0,02 €
8	Sportförderung	102.219,00 €	8,19 €	102.219,00 €	8,19 €	251.807,00 €	20,18 €	313.407,00 €	25,11 €	52.500,00 €	4,21 €	52.500,00 €	4,21 €	181.112,00 €	14,51 €	266.312,00 €	21,34 €	91.950,23 €	7,37 €	91.950,23 €	7,37 €	194.417,11 €	15,58 €	278.317,11 €	22,30 €
9	Räumliche Planung und Entwicklung, Geoinformationen	0,00 €	0,00 €	0,00 €	0,00 €	145.000,00 €	11,62 €	215.700,00 €	17,28 €	0,00 €	0,00 €	0,00 €	0,00 €	40.000,00 €	3,21 €	110.100,00 €	8,82 €	0,00 €	0,00 €	0,00 €	0,00 €	17.730,98 €	1,42 €	88.830,98 €	6,96 €
10	Bauen und Wohnen	7.677,00 €	0,62 €	7.677,00 €	0,62 €	39.191,00 €	3,14 €	283.491,00 €	22,72 €	5.597,00 €	0,45 €	5.597,00 €	0,45 €	25.308,00 €	2,03 €	207.708,00 €	16,64 €	25.729,25 €	2,06 €	25.729,25 €	2,06 €	22.486,80 €	1,80 €	202.186,80 €	16,20 €
11	Ver- und Entsorgung	3.470.830,00 €	278,11 €	3.470.830,00 €	278,11 €	2.664.143,00 €	213,47 €	3.101.343,00 €	248,51 €	3.412.585,00 €	273,44 €	3.412.585,00 €	273,44 €	2.902.104,00 €	233,39 €	3.554.725,44 €	284,83 €	3.554.725,44 €	284,83 €	3.554.725,44 €	284,83 €	3.177.178,23 €	254,58 €	3.581.578,23 €	286,99 €
12	Verkehrsmitteln und -anlagen, ÖPNV	696.210,00 €	55,79 €	696.210,00 €	55,79 €	1.605.988,00 €	128,68 €	1.933.188,00 €	154,90 €	314.345,00 €	25,19 €	314.345,00 €	25,19 €	1.163.593,00 €	93,24 €	1.493.393,00 €	119,66 €	348.249,54 €	27,90 €	348.249,54 €	27,90 €	1.225.604,07 €	98,21 €	1.550.504,07 €	124,24 €
13	Natur- und Landschaftspflege	452.583,00 €	36,26 €	452.583,00 €	36,26 €	493.947,00 €	39,58 €	1.146.947,00 €	91,90 €	460.583,00 €	36,91 €	460.583,00 €	36,91 €	378.890,00 €	30,36 €	1.061.490,00 €	85,06 €	477.807,22 €	38,29 €	477.807,22 €	38,29 €	410.358,11 €	32,88 €	1.082.758,11 €	86,76 €
14	Umweltschutz	0,00 €	0,00 €	0,00 €	0,00 €	0,00 €	0,00 €	0,00 €	0,00 €	0,00 €	0,00 €	0,00 €	0,00 €	0,00 €	0,00 €	0,00 €	0,00 €	0,00 €	0,00 €	0,00 €	0,00 €	0,00 €	0,00 €	0,00 €	0,00 €
15	Wirtschaft und Tourismus	208.059,00 €	16,67 €	208.059,00 €	16,67 €	739.599,00 €	59,26 €	984.799,00 €	78,91 €	169.535,00 €	13,58 €	169.535,00 €	13,58 €	535.397,00 €	42,90 €	749.587,00 €	60,06 €	204.892,29 €	16,42 €	204.892,29 €	16,42 €	552.309,96 €	44,26 €	783.409,96 €	61,17 €
16	Allgemeine Finanzwirtschaft	18.770.017,00 €	1.504,01 €	18.770.017,00 €	1.504,01 €	9.550.200,00 €	765,24 €	17.792.095,00 €	1.425,65 €	17.792.095,00 €	1.425,65 €	17.792.095,00 €	1.425,65 €	9.396.500,00 €	752,92 €	17.716.201,41 €	1.419,57 €	17.716.201,41 €	1.419,57 €	17.716.201,41 €	1.419,57 €	9.267.746,50 €	742,61 €	9.267.746,50 €	742,61 €
Gesamtsumme		25.371.178,00 €	2.032,95 €	29.677.978,00 €	2.378,04 €	25.072.495,00 €	2.009,01 €	29.379.295,00 €	2.354,11 €	23.145.544,00 €	1.854,61 €	27.170.544,00 €	2.177,13 €	22.328.871,00 €	1.789,17 €	26.363.871,00 €	2.111,69 €	23.520.376,04 €	1.884,65 €	27.485.376,04 €	2.202,35 €	22.463.321,45 €	1.799,95 €	26.428.321,45 €	2.117,65 €

Anmerkungen:  
 Bei den ordentlichen Erträgen und ordentlichen Aufwendungen sind die Finanzerträge bzw. Zinsen und anderen Finanzaufwendungen zu berücksichtigen.  
 Für die ordentlichen Erträge und ordentlichen Aufwendungen sind jeweils die absoluten Beträge vor internen Leistungsverrechnungen (Spalten "absolut vor ILV") und nach internen Leistungsverrechnungen (Spalten "absolut nach ILV") anzugeben.  
 Bei den Eingaben im Feld "Status" ist Folgendes zu beachten:  
 Wenn es sich um reine Planzahlen handelt, ist der Status auf Haushaltsansatz zu setzen.  
 Wenn Ist-Daten zum 31.12. des Haushaltsjahres vorliegen, ist der Status "Ist 31.12." zu wählen. Diese Auswahl ist auch dann vorzunehmen,  
 wenn die Jahresabschlussbuchungen noch nicht vorliegen.  
 Der Status "vorläufiges Rechnungsergebnis" ist zu wählen, sobald für das Haushaltsjahr ein vorläufiges, d.h. verwaltungsseitiges Rechnungsergebnis vorliegt. Sobald ein geprüftes Rechnungsergebnis vorliegt, ist dieser Status zu wählen.

**Aufsichtsbehördliche Anmerkungen zur Haushaltsgenehmigung**

Die Haushaltssatzung enthält genehmigungspflichtige Teile

Einzelgenehmigung der Kredite wegen Gefährdung der dauernden Leistungsfähigkeit

Haushaltssicherungskonzept erforderlich und vorgelegt

Bitte auswählen

Bitte auswählen

Bitte auswählen

**Individuelle Einschätzung der Aufsichtsbehörde zur dauernden finanziellen Leistungsfähigkeit der Kommune:**

Bitte auswählen

**Begründung der Einschätzung und Ausführungen zu Auflagen (Textfeld bitte mit Doppelklick öffnen)**

\_\_\_\_\_

(Behörde)



[Redacted]

(Fachabteilung)

[Redacted]

(Ansprechpartner(in))

[Redacted]

(Ort, Erstellungsdatum)

[Redacted]

(Telefon)

**Stellenplan**  
**der ständigen Bediensteten**  
**der Stadt Hadamar**  
**für die**  
**Haushaltsjahre 2020 / 2021**

**Teil A. Beamte**

**Teil B 1. Arbeitnehmer (ehemals Angestellte)**

**Teil B 2. Arbeitnehmer (ehemals Arbeiter)**

**Teil C. Zusammenstellung**

Stellenplan Teil A: Beamte													
Abschnitt bzw. UAbschn.	Gliederungsplan	Besoldungsgruppen nach dem Besoldungsgesetz								Beamte zusammen  2020 2021	Zahl der Stellen nach dem Stellenplan 2019 2)	Zahl der am 30.06.2019 2) tatsächlich besetzten Stellen	Vermerke, Erläuterungen
		höherer Dienst		gehobener Dienst				mittlerer Dienst	ein- facher Dienst				
		B		A									
2	14	13	12	11	10	A5-A9	A5-1						

1. Gemeindeverwaltung \*)

011111	Oberste Gemeindeorgane	1								1	1	1	* Beförderungssperre nach A 14 - Freigabe erst nach Zustimmung seitens der Stv.-Versammlung
011112	Hauptamt / Personalamt		1			1	1			3	3	3	
011113	Kämmerei / Stadtkasse			1			1			2	2	2	
021320	Standesamt						1			1	1	1	
021320	Ordnungsamt				1		1			2	2	1	
021320	Stadtbüro						1			1	1	1	
106010	Bauamt			1		1				2	2	2	
Stellenplan 2020/2021		1	1	2	1	2	5	0	0	12			
Stellenplan 2019		1	1	1	1	3	4	0	0		12		
Zahl der am 30.06.2019 besetzten Stellen		1	1	1	1	3	4	0	0			11	

\*) 2. Sondervermögen mit Sonderrechnung  
Jedes Sondervermögen ist für sich aufzuführen

1) Einzusetzen ist das Haushaltsjahr  
2) Einzusetzen ist das Vorjahr

Stellenplan Teil B I : Arbeitnehmer (ehem. Angestellte)											
Abschnitt bzw. UAbschn.	Gliederungsplan	TVöD Entgeltgruppen						Beschäftigte zusammen 2020 2021	Zahl der Stellen nach dem Stellenplan 2019 2)	Zahl der am 30.06.2019 2) tatsächlich besetzten Stellen	Vermerke, Erläuterungen
		11	10	9	8	6	3				
011112	Hauptamt / Personalamt				3	1,5		4,5	4,5	4,5	1 Auszubildende/r ab dem 01.09.2020
011113	Kämmerei / Steueramt	1		1	0,7	1,6		4,3	4,3	3,3	
011113	Stadtkasse					1,5		1,5	1,5	1,5	
021320	Standesamt			1				1	1	1	
021320	Ordnungsamt				2	1		3	3	2	
021320	Stadtbüro					1,7	1*3	2,7	2,7	2,7	*3 N.N. (30% Finanziert durch LWV-Integrationsamt)
063720	Jugendpflege		2					2	2	2	
084340	Freibad					1		1	2	2	
106010	Bauamt / Bauhof	1	2	1		1		5	5	5	
155950	Fremdenverkehr/ Stadtmarketing	1,5						1,5	1,5	0,5	
Stellenplan 2020/2021		3,5	4	3	5,7	9,3	1	26,5			
Stellenplan 2019		3,5	4	3	5,7	10,3	1		27,5		
Zahl der am 30.06.2019 besetzten Stellen		2,5	4	2	4,7	10,3	1			24,5	

- 1) Einzusetzen ist das Haushaltsjahr  
2) Einzusetzen ist das Vorjahr

Stellenplan Teil B II : Arbeitnehmer (ehem. Arbeiter)											
Abschnitt bzw. UAbschn.	Gliederungsplan	TVöD Entgeltgruppen						Beschäftigte zusammen  2020 2021	Zahl der Stellen nach dem Stellenplan 2019 2)	Zahl der am 30.06.2019 2) tatsächlich besetzten Stellen	Vermerke, Erläuterungen
		9a	8	6	5	4	3				
011114	<b>Bauhof</b>	2	0	21	0		1	24	24	23	Nachtrag siehe Erläuterungen
138551	<b>Forst</b>			2				2	2	2	* Hausmeister im Rathaus (8 Std./Woche) Hausmeister im Schloss (7 Std./Woche)
021460	<b>Feuerwehr</b>			1				1	0	0	Hausmeister MZH-Niederzeuzh. (8 Std.Woche) Hausmeisterin MZH-Niederzeuzh. (8 Std.Woche) Hausmeister MZH-Oberzeuzh. (8 Std. Woche) Hausmeisterin MZH-Oberzeuzh. (8 Std. Woche)
155832	<b>Stadthalle / Mehrzweckhallen</b>				2,5*			2,5	2,5	2,5	Hausmeister MZH-Steinbach (8 Std.Woche) Hausmeisterin MZH-Steinbach (8 Std.Woche) Hausmeisterin DGH-Oberweyer (8 Std.Woche) Reinigung der Friedhofshalle NH (2 Std.Woche) Straßenreinigung OZH. (5 Std.Woche) Reinigung der Friedhofshalle Stb. (1 Std.Woche)
Stellenplan 2020/2021		2	0	24	2,5	0	1	29,5			
Stellenplan 2019		1	3	13	10,5	0	1		28,5		
Zahl der am 30.06.2019 besetzten Stellen		0	3	13	10,5	0	1			27,5	

1) Einzusetzen ist das Haushaltsjahr

2) Einzusetzen ist das Vorjahr

**Stellenplan**  
**Teil C: Zusammenstellung**

Teilhaushalt	Bezeichnung	Zahl der Stellen 2020/2021 <sup>1</sup>			Zahl der Stellen 2019 <sup>2</sup>			Zahl der tatsächlich besetzten Stellen am 30.06.2019 <sup>2</sup>			Erläuterungen
		Beamte	Arbeitnehmer	zusammen	Beamte	Arbeitnehmer	zusammen	Beamte	Arbeitnehmer	zusammen	
011111	Gemeindeorgane	1		1	1		1	1		1	
011112	Hauptverwaltung	3	4,5	7,5	3	4,5	7,5	3	4,5	7,5	
011113	Finanzverwaltung	2	5,8	7,8	2	5,8	7,8	2	4,8	6,8	
011114	Bauhof		24	24		24	24		23	21,5	
021320	Ordnungsverwaltung	4	6,7	10,7	4	6,7	10,7	3	5,7	8,7	
021460	Feuerwehr		1	1			0			0	
063720	Jugendarbeit		1	1		1	1		1	1	
063830	Kinder-, Jugend- u. Familienhilfe		1	1		1	1		1	1	
084340	Freibad		1	1		2	2		2	2	
106010	Bauverwaltung	2	5	7	2	5	7	2	5	7	
138551	Forst		2	2		2	2		2	2	
155832	Stadthalle		2,5	2,5		2,5	2,5		2,5	2,5	
155950	Fremdenverkehr Stadtmarketing		1,5	1,5		1,5	1,5		0,5	0,5	
Insgesamt		12	56	68	12	56	68	11	52	61,5	

1) Einzusetzen ist das Haushaltsjahr    2) Einzusetzen ist das Vorjahr

**Bescheinigung über die  
öffentliche Auslegung  
des Entwurfes der  
Haushaltssatzung 2020 - 2021**

Es wird hiermit bescheinigt, dass der Entwurf der Haushaltssatzung für die Haushaltsjahre 2020 und 2021 gemäß § 97 Abs. 2 der HGO in der Zeit vom 28. Oktober 2019 bis 05. November 2019 einschließlich auf Zimmer 3 des Rathauses, Untermarkt 1, während den Sprechzeiten (montags bis freitags von 8.00 Uhr bis 12.00 Uhr und donnerstags von 14.00 Uhr bis 17.00 Uhr) öffentlich ausgelegt hat und die Auslegung am 25. Oktober 2019 öffentlich bekannt gemacht worden ist. Der Entwurf wurde der Stadtverordnetenversammlung am 17. Oktober 2019 vorgelegt.

Hadamar, den 06. Dezember 2019



Michael Ruoff  
- Bürgermeister -

**Bescheinigung über die  
Bekanntmachung der  
Haushaltssatzung 2020 - 2021**

Es wird hiermit bescheinigt, daß die Haushaltssatzung für die Haushaltsjahre 2020 und 2021 gemäß § 103, Abs. 2, § 102, Abs. 4 und § 105 Abs. 2 der HGO nach Genehmigung der genehmigungspflichtigen Teile öffentlich bekannt gemacht und der Haushaltsplan gemäß § 97 Abs. 5 der HGO in der Zeit vom 09. März 2020 bis 17. März 2020 einschließlich auf Zimmer 4 des Rathauses, Untermarkt 1, während den Sprechzeiten (montags bis freitags von 8.00 Uhr bis 12.00 Uhr und donnerstags von 14.00 Uhr bis 17.00 Uhr) öffentlich ausgelegt worden ist.

Hadamar, den 18. März 2020



Michael Ruoff  
- Bürgermeister -