

# Stadt Hadamar



**Haushaltssatzung mit Haushaltsplan  
für die Haushaltsjahre 2016/2017**

# Inhaltsübersicht

- Statistische Angaben grau
- Vorbericht gelb 1-19
- Anlage zum Vorbericht: Bevölkerungsentwicklung weiß 1-6
- Haushaltssatzung der Stadt Hadamar für die Haushaltsjahre 2016 / 2017 grün
- Produkt- und Kostenstellenplan blau 1-6
- Gesamtergebnishaushalt, Gesamtfinanzhaushalt
- Teilergebnishaushalte, Teilfinanzhaushalte weiß 1-528
- Mittelfristige Ergebnis- und Finanzplanung (Ausdruck Gruppe 4 -Kostenstellen mit Sachkonten)
- Begleitliste Investitionsprogramm grün 1-16
- Haushaltssicherungskonzept mit Anlagen blau 1-26
- Übersicht über die aus Verpflichtungsermächtigungen voraussichtlich fällig werdenden Auszahlungen gelb
- Übersicht über den voraussichtlichen Stand der Verbindlichkeiten gelb
- Übersicht über den voraussichtlichen Stand der Rücklagen und Rückstellungen gelb
- Übersicht über die den Fraktionen nach § 36a Abs. 4 HGO zur Verfügung gestellten Mittel gelb
- Vorausschau Zukunftsmaßnahmen Straßenbau / Kanalbau rosa
- Stellenplan der Stadt Hadamar für die Haushaltsjahre 2016 / 2017 grün 1-5
- Bescheinigung über die öffentliche Auslegung grau

## Statistische Angaben

Einwohnerzahl 1939.....	4.375
Einwohnerzahl 1950.....	6.003
Einwohnerzahl 1960.....	6.143
Einwohnerzahl 1970.....	6.391
Einwohnerzahl 1972 (Zusammenschluss).....	10.863

### **davon entfielen auf**

Hadamar, Kernstadt.....	6.531
Stadtteil Niederzeuzheim.....	1.487
Stadtteil Oberzeuzheim.....	1.137
Stadtteil Steinbach.....	875
Stadtteil Oberweyer.....	663
Stadtteil Niederweyer.....	170

Einwohnerzahl 1975..... 10.485 (Stat.Landesamt)

-----

Einwohnerzahl 1980.....	11.403 (KGRZ)
Einwohnerzahl 1990.....	11.507 (KGRZ)
Einwohnerzahl 1991.....	11.701 (KGRZ)
Einwohnerzahl 1992.....	11.871 (KGRZ)
Einwohnerzahl 1993.....	12.090 (KGRZ)
Einwohnerzahl 1994.....	12.209 (KGRZ)
Einwohnerzahl 1995.....	12.456 (KGRZ)
Einwohnerzahl 1996.....	12.496 (KGRZ)
Einwohnerzahl 1997.....	12.663 (KGRZ)
Einwohnerzahl 1998.....	12.648 (KGRZ)
Einwohnerzahl 1999.....	12.623 (KGRZ)
Einwohnerzahl 2000.....	12.802 (KGRZ)
Einwohnerzahl 2001.....	12.815 (KGRZ)
Einwohnerzahl 2002.....	12.862 (KGRZ)
Einwohnerzahl 2003.....	12.852 (KGRZ)
Einwohnerzahl 2004.....	12.851 (KGRZ)
Einwohnerzahl 2005.....	12.931 (KGRZ)
Einwohnerzahl 2006.....	12.794 (KGRZ)
Einwohnerzahl 2007.....	12.759 (KGRZ)
Einwohnerzahl 2008.....	12.750 (KGRZ)
Einwohnerzahl 2009.....	12.708 (KGRZ)
Einwohnerzahl 2010.....	12.691 (KGRZ)
Einwohnerzahl 2011.....	12.728 (KGRZ)
Einwohnerzahl 2012.....	12.710 (KGRZ)
Einwohnerzahl 2013.....	12.842 (KGRZ)
Einwohnerzahl 2014.....	12.900 (KGRZ)
Einwohnerzahl 2014.....	12.964 (KGRZ)
Einwohnerzahl 2015.....	13.215 (KGRZ)

Gesamtfläche.....	4.097 ha
davon entfallen auf	
Hadamar, Kernstadt.....	1.504 ha
Stadtteil Niederzeuzheim.....	765 ha
Stadtteil Oberzeuzheim.....	661 ha
Stadtteil Steinbach.....	615 ha
Stadtteil Oberweyer.....	416 ha
Stadtteil Niederweyer.....	136 ha

Zahl der Wohngebäude..... 3.576 (Zensus 2011)

Zahl der Wohnungen..... 5.660 (Zensus 2011)

Haushaltsvolumen des Haushaltsjahres 1970..... 4.258.800 DM

-----

Haushaltsvolumen des Haushaltsjahres 1980.....	12.043.900 DM
Haushaltsvolumen des Haushaltsjahres 1981.....	11.901.600 DM
Haushaltsvolumen des Haushaltsjahres 1982.....	11.864.650 DM
Haushaltsvolumen des Haushaltsjahres 1983.....	12.463.100 DM
Haushaltsvolumen des Haushaltsjahres 1984.....	16.641.400 DM
Haushaltsvolumen des Haushaltsjahres 1985.....	15.056.300 DM
Haushaltsvolumen des Haushaltsjahres 1986.....	18.096.300 DM
Haushaltsvolumen des Haushaltsjahres 1987.....	19.402.600 DM
Haushaltsvolumen des Haushaltsjahres 1988.....	25.761.605 DM
Haushaltsvolumen des Haushaltsjahres 1989.....	21.445.675 DM
Haushaltsvolumen des Haushaltsjahres 1990.....	20.439.100 DM
Haushaltsvolumen des Haushaltsjahres 1991.....	21.315.324 DM
Haushaltsvolumen des Haushaltsjahres 1992.....	24.925.949 DM
Haushaltsvolumen des Haushaltsjahres 1993.....	28.187.730 DM
Haushaltsvolumen des Haushaltsjahres 1994.....	27.671.400 DM
Haushaltsvolumen des Haushaltsjahres 1995.....	29.278.640 DM
Haushaltsvolumen des Haushaltsjahres 1996.....	28.528.500 DM
Haushaltsvolumen des Haushaltsjahres 1997.....	21.729.400 DM
Haushaltsvolumen des Haushaltsjahres 1998.....	31.818.600 DM
Haushaltsvolumen des Haushaltsjahres 1999.....	31.587.400 DM
Haushaltsvolumen des Haushaltsjahres 2000.....	32.241.100 DM / 16.484.613 €
Haushaltsvolumen des Haushaltsjahres 2001.....	34.317.800 DM / 17.546.413 €
Haushaltsvolumen des Haushaltsjahres 2002.....	17.546.640 €
Haushaltsvolumen des Haushaltsjahres 2003.....	16.351.670 €
Haushaltsvolumen des Haushaltsjahres 2004..(bereinigt).....	13.597.920 €
Haushaltsvolumen des Haushaltsjahres 2005..(bereinigt).....	13.213.140 €
Haushaltsvolumen des Haushaltsjahres 2006..(bereinigt).....	15.538.595 €
Haushaltsvolumen des Haushaltsjahres 2007..(bereinigt).....	15.363.130 €
Haushaltsvolumen des Haushaltsjahres 2008..(bereinigt).....	21.062.359 €
Haushaltsvolumen des Haushaltsjahres 2009.....	22.773.151 €
Haushaltsvolumen des Haushaltsjahres 2010.....	19.175.245 €
Haushaltsvolumen des Haushaltsjahres 2011 .....	19.492.463 €
Haushaltsvolumen des Haushaltsjahres 2012 .....	20.890.676 €
Haushaltsvolumen des Haushaltsjahres 2013 .....	22.592.591 €
Haushaltsvolumen des Haushaltsjahres 2014 .....	21.003.832 €
Haushaltsvolumen des Haushaltsjahres 2015 .....	20.112.007 €
Haushaltsvolumen des Haushaltsjahres 2016 .....	22.393.124 €
Haushaltsvolumen des Haushaltsjahres 2017 .....	23.708.865 €

# **Vorbericht zum Haushaltsplan**

## **der Stadt Hadamar für die Haushaltsjahre**

### **2016 und 2017**

Gemäß § 1 Abs. 4 Ziffer 1 der Gemeindehaushaltsverordnung (GemHVO) ist dem Haushaltsplan ein Vorbericht beizufügen. Nach § 6 GemHVO soll der Vorbericht einen Überblick über den Stand und die Entwicklung der Haushaltswirtschaft im Haushaltsjahr unter Einbeziehung der beiden Vorjahre geben. Die durch den Haushaltsplan gesetzten Rahmenbedingungen sind zu erläutern.

Der Vorbericht enthält einen Ausblick insbesondere auf wesentliche Rahmenbedingungen der Planung und die Entwicklung wichtiger Planungskomponenten innerhalb des Zeitraums der mittelfristigen Ergebnis- und Finanzplanung.

- I. Allgemeines**
- II. Rückblick auf das Haushaltsjahr 2014**
- III. Rückblick auf das Haushaltsjahr 2015**
- IV. Ausblick auf die Haushaltsjahre 2016 und 2017**
- V. Wirtschaftslage des Eigenbetriebes**
- VI. Bevölkerungsentwicklung (demografische Entwicklung)**

# **Vorbericht** **Haushaltsplan 2016-2017**

## **I. Allgemeines**

Mit dem Jahr 2009 wurde aufgrund der gesetzlichen Vorgaben der Haushalt der Stadt Hadamar erstmals in Form der doppelten Buchführung erstellt. Der entsprechende Beschluss der Stadtverordnetenversammlung erfolgte am 18. März 2005. Nunmehr liegt der Haushaltsplan für das Jahr 2016 vor.

Die finanzielle Erholung, die vor etwa sechs Jahren nach mehreren Jahren wirtschaftlichen Rückganges festzustellen war, wurde mit der dann einsetzenden weltweiten Finanzkrise wieder eliminiert. Die Auswirkungen waren und sind bis in die Kommunen hinein spürbar.

So veränderte sich in 2009 die Einnahmesituation dahingehend, dass der Gemeindeanteil an der Einkommensteuer sowie die Schlüsselzuweisung einen Einbruch erlebten, adäquat stieg die Kreisumlage und der Zuschlag zur Kreisumlage an.

Dies hatte bereits im Jahr 2009 die Erfordernis eines Nachtragsplanes mit einem sich verschlechternden Ergebnis nach sich gezogen. Im Nachtragsplan berücksichtigt wurden auch die Maßnahmen, die sich aus dem aufgelegten sogenannten Konjunkturpaket ergaben.

Im Jahre 2010 schlug die Finanzkrise voll durch. Die Auswirkungen auf die Schlüsselzuweisungen sowie auf den Gemeindeanteil an der Einkommensteuer waren immens. Allein die Schlüsselzuweisung erfuhr einen Einbruch um rund 900 Tsd. €uro. Die auf gleicher Berechnungsbasis stehende und an den Kreis zu zahlende Kreisumlage mit Schulumlage reduzierte sich dabei um wenig tröstliche 373 Tsd. €uro.

Für das Jahr 2011 ist nochmals ein Einbruch von rd. 270 Tsd. €uro bei der Schlüsselzuweisung und durch die gleichzeitig nur wenig gesunkene Kreisumlage ein weiteres Minus von 200 Tsd. €uro im kommunalen Finanzausgleich zu registrieren.

Für das Jahr 2012 zeichnet sich in diesem Bereich eine Erholung ab, die durch den Anstieg der Schlüsselzuweisung um 950 Tsd. €uro zum Jahr 2011 und durch die ebenfalls angestiegene Kreisumlage mit Schulumlage um 612 Tsd. €uro ein leichtes Plus gegenüber 2011 von rd. 345 Tsd. €uro im KFA ergibt.

In 2013 steigt die Schlüsselzuweisung um 257 Tsd. €uro und die Kreisumlage mit Schulumlage um 415 Tsd. €uro, was insgesamt einen Rückgang von rd. 158 Tsd. €uro bedeutet.

Beim Gemeindeanteil an der Einkommensteuer ergibt sich ein Plus von 336 Tsd. €uro, die Gewerbesteuer erlebt jedoch Einbußen von rd. 475 Tsd. €uro gegenüber dem Vorjahr.

Die Entwicklung erhält in 2014 einen starken Dämpfer. Gegenüber 2013 geht die Schlüsselzuweisung um 715 Tsd. €uro zurück, gleichzeitig erfahren die Kreisumlage und die Schulumlage eine Erhöhung um 123 Tsd. €uro. Grund sind die in der zweiten Jahreshälfte 2012 stark gestiegenen Gewerbesteuereinnahmen, die sich jetzt mindernd bei der Schlüsselzuweisung auswirken. Grund ist aber auch die Volkszählung Zensus 2011. Der daraus

entstandene statistische Einwohnerverlust bringt einen Rückgang von 143 Tsd. €uro bei der Schlüsselzuweisung mit sich.

Um dieser Entwicklung gegenzusteuern, enthält der Haushalt 2014 Steuererhöhungen bei den Grundsteuern A und B, der Gewerbesteuer, der Hundesteuer und der Vergnügungssteuer. Ebenso werden die Elternbeiträge für die Kindergärten angehoben.

Diese Maßnahmen gleichen jedoch das Minus nur zu einem kleinen Teil aus und reichen kaum, um die angespannte finanzielle Lage wirksam und nachhaltig zu entkrampfen.

Die Bemühungen zum Gegensteuern resultieren in weiterhin vorsichtiger Veranschlagung der Ansätze, wobei sich nach wie vor nur wenige Möglichkeiten bieten, Wenigerausgaben zu leisten.

Die im Bereich der Aufwendungen für Sach- und Dienstleistungen im Haushalt 2013 erfolgte Kürzung von Ansätzen, die mit Wenigerausgaben von 292.000 €uro zu Buche schlug, kann im Haushalt 2014 nur zu einem geringen Teil aufrechterhalten werden. Notwendige Unterhaltungsarbeiten können ansonsten nicht in einem vernünftigen Maß durchgeführt werden.

Für das Jahr 2015 ist es gelungen, im ordentlichen Ergebnishaushalt einen leichten Überschuss zu erreichen. Im außerordentlichen Ergebnishaushalt ergibt sich ebenfalls ein Plus, so dass der gesamte Ergebnishaushalt mit einem Überschuss von rd. 171 Tsd. €uro abschließt.

Diese Entwicklung beruht in erster Linie auf den Zahlen des Kommunalen Finanzausgleichs. Die Schlüsselzuweisung steigt gegenüber 2014 um 1.370.000 €uro. Der Anstieg der Kreisumlage sowie der Schulumlage beläuft sich auf 362.000 €uro.

Resultierend aus diesen Zahlen reduziert sich erfreulicherweise die Negativbilanz im Kommunalen Finanzausgleich. So zahlen wir im nächsten Jahr 1,56 Mio. €mehr Kreis-, Schul- und Kompensationsumlage, als wir an Schlüsselzuweisung vom Land erhalten. Gegenüber dem Negativ-Saldo in 2014 ist dies immerhin eine Verbesserung um rd. 1 Mio. EUR.

Neben dieser positiven Entwicklung wurden jedoch, auch unter dem Druck des sogenannten Herbstlasses, im Bereich der Sachkosten umfangreiche Kürzungen vorgenommen, ohne die das vorliegende Planergebnis nicht zu erreichen gewesen wäre.

Für das Jahr 2016 haben die Zahlen des neuen Kommunalen Finanzausgleichs Ernüchterung gebracht. Gegenüber dem Jahr 2015 sinkt die Schlüsselzuweisung um 737.100 € gleichzeitig steigt die Kreis- und Schulumlage um 332.000 €

Die Reform des KFA kann für Hadamar sicher nicht als positives Resultat gewertet werden. Daran ändert auch der Wegfall der Kompensationsumlage, für die wir in 2015 noch rund 178.000 €zahlen mussten, nichts mehr.

Die bereits bestehende Negativbilanz im KFA, also der Erhalt der Landesmittel und der dagegen abzuführenden Umlagemittel, erhöht sich von 1,35 Mio. €in 2015 auf 2,42 Mio. € in 2016 bzw. 2,40 Mio. €in 2017.

Die günstige Entwicklung im Ertragsbereich (z.B. Einkommensteueranteil) sowie viele teils massive Kürzungen im Aufwandsbereich zusammen mit Erhöhungen der Realsteuern machen nun ein Ergebnis im ordentlichen Teil möglich, das in 2016 mit einem Minus von 142.526 € und in 2017 mit einem Plus von 231.574 €endet.

Die weitere, insbesondere die konjunkturelle wirtschaftliche Entwicklung der Bundesrepublik wird mit ausschlaggebend dafür sein, wie stabil und nachhaltig diese Zahlen sind.

## II. Rückblick auf das Haushaltsjahr 2014

Die Stadtverordnetenversammlung hat die Haushaltssatzung 2014 am 06. Dezember 2013 in Verbindung mit der Beschlussfassung am 09. Mai 2014 beschlossen und den Haushaltsplan

### **im Ergebnishaushalt**

<u>im ordentlichen Ergebnis</u>	
mit dem Gesamtbetrag der Erträge auf	17.146.626 EUR
mit dem Gesamtbetrag der Aufwendungen auf	18.879.832 EUR
mit einem Saldo von	- 1.733.206 EUR
<u>im außerordentlichen Ergebnis</u>	
mit dem Gesamtbetrag der Erträge auf	100.000 EUR
mit dem Gesamtbetrag der Aufwendungen auf	0 EUR
mit einem Saldo von	100.000 EUR
mit einem Fehlbedarf von	1.633.206 EUR,

### **im Finanzhaushalt**

mit dem Saldo aus den Einzahlungen und Auszahlungen aus laufender Verwaltungstätigkeit auf	- 1.359.720 EUR
und dem Gesamtbetrag der	
Einzahlungen aus Investitionstätigkeit auf	1.278.100 EUR
Auszahlungen aus Investitionstätigkeit auf	2.124.000 EUR
mit einem Saldo von	- 845.900 EUR
Einzahlungen aus Finanzierungstätigkeit auf	845.900 EUR
Auszahlungen aus Finanzierungstätigkeit auf	734.000 EUR
mit einem Saldo von	111.900 EUR
mit einem Zahlungsmittelbedarf des Haushaltsjahres von	2.093.720 EUR
festgesetzt.	

Ein Nachtragshaushaltsplan wurde nicht beschlossen.



### III. Rückblick auf das Haushaltsjahr 2015

Die Stadtverordnetenversammlung hat die Haushaltssatzung 2015 am 20. Februar 2015 beschlossen und den Haushaltsplan

im Ergebnishaushalt

<u>im ordentlichen Ergebnis</u>	
mit dem Gesamtbetrag der Erträge auf	18.842.910 EUR
mit dem Gesamtbetrag der Aufwendungen auf	18.788.717 EUR
mit einem Saldo von	54.193 EUR
 <u>im außerordentlichen Ergebnis</u>	
mit dem Gesamtbetrag der Erträge auf	122.000 EUR
mit dem Gesamtbetrag der Aufwendungen auf	5.420 EUR
mit einem Saldo von	116.580 EUR
 mit einem Überschuss von	170.773 EUR,

im Finanzhaushalt

mit dem Saldo aus den Einzahlungen und Auszahlungen aus laufender Verwaltungstätigkeit auf	572.025 EUR
 und dem Gesamtbetrag der	
Einzahlungen aus Investitionstätigkeit auf	642.870 EUR
Auszahlungen aus Investitionstätigkeit auf	1.317.870 EUR
mit einem Saldo von	- 675.000 EUR
 Einzahlungen aus Finanzierungstätigkeit auf	675.000 EUR
Auszahlungen aus Finanzierungstätigkeit auf	750.000 EUR
mit einem Saldo von	75.000 EUR
 mit einem Zahlungsmittelbedarf des Haushaltsjahres von	177.975 EUR
 festgesetzt.	

**Ein Nachtragshaushaltsplan wurde am 11.09.2015 beschlossen. Er enthält lediglich im Stellenplan eine Änderung. Die Planzahlen bleiben unverändert.**

Zur Kassenlage bleibt festzustellen, dass aus Liquiditätsgründen auch im laufenden Jahr 2015 weiterhin Kassenkredite in Anspruch genommen werden mussten und müssen.

## **IV. Ausblick auf die Haushaltsjahre 2016 - 2017**

Erstmalig bei der Stadt Hadamar wird ein Doppelhaushalt aufgestellt, der für die Jahre 2016 und 2017 gilt.

Der Haushaltsplan besteht aus dem Gesamthaushalt, den Teilhaushalten und dem Stellenplan. In der Darstellung dieses weiteren doppischen Planjahres sind zwar die Ansätze des Rechnungsergebnisses des Vorjahres 2014 dargestellt, jedoch im Bereich Personalkosten sowie bei den Abschreibungen und Sonderposten aus abschlusstechnischen wie auch aus Gründen der zum Zeitpunkt der Planerstellung noch nicht erfolgten Bilanzerstellung teilweise unvollständig bzw. nicht vorhanden. Die entsprechenden Buchungen können erst später erfolgen. Auf diesen Umstand sei hingewiesen.

### **Gesamthaushalt**

Der Gesamthaushalt besteht aus dem (Gesamt)ergebnishaushalt und dem (Gesamt)finanzhaushalt.

### **(Gesamt)ergebnishaushalt**

Der (Gesamt)ergebnishaushalt enthält die ordentlichen Erträge (z.B. privatrechtliche und öffentlich-rechtliche Leistungsentgelte, Steuern, Schlüsselzuweisungen des Landes etc.) und die ordentlichen Aufwendungen (Personalkosten, Aufwendungen für Sach- und Dienstleistungen, Abschreibungen, Zuschüsse für die Kindergärten, Kreisumlage etc.). Des Weiteren die Finanzerträge (z.B. Zinserträge) und die Finanzaufwendungen (z.B. Zinsaufwendungen) sowie die außerordentlichen Erträge und Aufwendungen (z.B. Erträge und Aufwendungen, die nicht dem Haushaltsjahr zuzuordnen sind oder selten und unregelmäßig anfallen oder Einnahmen aus Grundstücksverkäufen über Buchwert).

### **(Gesamt)finanzhaushalt**

Im (Gesamt)finanzhaushalt werden die geplanten Finanzmittelflüsse dargestellt. Zunächst aus laufender Verwaltungstätigkeit, d.h. die Finanzmittelflüsse, die sich aus dem Ergebnishaushalt ergeben, die Finanzmittelflüsse aus Investitionstätigkeit sowie die Finanzmittelflüsse aus Finanzierungstätigkeit.

Die Doppik kennt keine Trennung, wie sie in der kameralen Buchführung zwischen Verwaltungs- und Vermögenshaushalt gehandhabt wurde. Die Investitionen werden als Bestandteil des Finanzplanes veranschlagt.

Der Finanzplan stellt insbesondere dar, inwieweit sich der Finanzmittelbedarf aus laufender Tätigkeit oder aus Investitionstätigkeit ergibt und wie der Fehlbetrag aus Investitionstätigkeit (z.B. durch Kreditaufnahmen) gedeckt werden soll.

### **Teilhaushalte**

Der (Gesamt)ergebnishaushalt und der (Gesamt)finanzhaushalt sind jeweils in Teilhaushalte zu gliedern.

Der grundsätzliche Aufbau der Teilhaushalte basiert auf dem Produktbereichsplan. Die in der GemHVO-Doppik vorgegebenen Produktgruppen 1 bis 16 bilden die Grundlage, nach der der beigefügte Produkt- und Kostenstellenplan aufgebaut ist.

### **Allgemeine Anmerkungen:**

Die Produkte wurden schwerpunktmäßig aus den ehemaligen Unterabschnitten des kameraleen Haushaltes abgeleitet, wobei sich allerdings einige Verschiebungen ergaben.

Im Jahr 2007 waren die Bereiche Freibad und Stadthalle und im Jahr 2008 der Bereich Abwasser aus dem Eigenbetrieb Stadtwerke in die Kernverwaltung zurückgegliedert worden, was wesentlichen Veränderungen in den Vorjahren entsprach.

Inhaltsmäßig enthält der Haushalt 2016-2017 folgende Abweichung gegenüber dem Jahr 2015:

Der Eigenbetrieb Stadtwerke ist zum 31.12.2015 aufgelöst. Der Bereich Wasserversorgung wird ab dem Haushaltsjahr 2016 im Haushalt der Stadt Hadamar unter der Kostenstelle 11533001 geführt. (Beschluss Stadtverordnetenversammlung vom 11.09.2015)

### Personalkosten:

Die Veranschlagung der Personalkosten erfolgt ab dem Jahre 2015 in der Kostenstelle 01111601, Kostengruppenarten (Sachkonten) 62-65 (Personalaufwand).

Die Personalkosten für die Mitarbeiter des Bauhofes waren im Jahr 2014 komplett in der Kostenstelle 01111401 Bauhof unter Nr.11 Personalaufwendungen veranschlagt. Sie sind ab dem Haushalt 2015 ebenfalls in der Kostenstelle 01111601 abgebildet.

Die Aufteilung auf die verschiedenen Bereiche des Haushaltes erfolgt über die Konten 9100000, 9100010, 9100100 sowie 9100110 im Rahmen der ILV (Interne Leistungsverrechnung).

Für diese anteilige Kostenverteilung wurden für den Bereich Verwaltung die Ergebnisse aus dem Verwaltungsgutachten und für den Bereich Arbeiter/Bauhofmitarbeiter die tatsächlich ermittelten Gegebenheiten des Vorjahres als Referenz zu Grunde gelegt.

Die Personalkosten orientieren sich an den gesetzlichen Vorgaben und den Tarifabschlüssen.

Im Rahmen der vom Landesrechnungshof getragenen Gemeindeprüfung der 181. vergleichenden Prüfung „Personalmanagement“ wurden die durchschnittlichen Personalausgaben und Versorgungsaufwendungen mit 182 €/je Einwohner in den geprüften Körperschaften festgestellt. In der Stadt Hadamar liegt dieser Wert bei 150 €/je Einwohner.

Der Personalkostenanteil im Haushalt 2016 beträgt, bezogen auf den Ergebnishaushalt mit 20,7 Mio. € und Personalkosten mit 4,02 Mio. € 19,4 % und bewegt sich damit im Vergleich zu anderen Kommunen im unteren Bereich.

## Die Darstellung der Zahlen

im Gesamtergebnishaushalt und in den Teilergebnishaushalten erfolgt aufgrund der Tatsache, dass das Programm keine T-Konten verwendet, für die Aufwendungen (Soll) als positive Zahl und für Erträge (Haben) als negative Zahl. Im Finanzhaushalt sind die Vorzeichen wieder umgekehrt. Grundsätzlich werden die Ansätze/Ergebnisse wie folgt dargestellt:

### Gesamtergebnisplan und Teilergebnispläne:

- Erträge mit negativem Vorzeichen
- Aufwendungen als Positivbeträge
- Überschuss mit negativem Vorzeichen
- Fehlbetrag als Positivbetrag

### Gesamtfinanzplan und Teilfinanzpläne:

- Einzahlungen als Positivbeträge
- Auszahlungen mit negativem Vorzeichen
- Finanzmittelüberschuss als Positivbetrag
- Finanzmittelfehlbedarf mit negativem Vorzeichen

Nachfolgend eine Darstellung der Produktbereiche mit Erläuterungen insbesondere zu wesentlichen Änderungen gegenüber dem Vorjahr sowie den in 2016 und 2017 vorgesehenen Investitionen:

## **Produktbereich 01 Innere Verwaltung:**

### **ErgebnisHH:**

Leasingkosten für Unimog, Bagger, Schlepper, LKW, Kehrmaschine 76.000 €(2016), 73.000 €(2017).

**Investitionen:** Büro-Ausstattung (2016: 13.000 € 2017: 3.000€); EDV-Ausstattung PC und Bildschirme für 5 Arbeitsplätze, Netzwerkdrucker, Arbeitsplatzscanner, Laptop für Gesamtverwaltung, Kühlgerät EDV-Raum, Papierschredder, Whiteboard (2016: 10.000 € 2017: 12.000 €); Erwerb Lizenzen Netzwerklizenzen, GFI-Mailsecurity (2016: 9.000 € 2017: 7.500 €); Ausstattung Bauhof: verschiedene Beschaffungen Arbeitsgeräte und Maschinen: Rasenmäher, Hochentaster, Gebläse, Heckenschere, Motorsäge (jährlich 10.000

€ / 2 elektronische Prüfgeräte für Elektroinstallationen in Gebäuden städtischen Eigentums gemäß Vorschrift VDE (5.000 €).

Fuhrpark: 101.000 € in 2016: Ersatzbeschaffungen Elektro-Fahrzeuge (Ersatz für Piaggio, Caddy, Iveco) plus Ladestationen (Bezuschussungen bzw. Finanzierung über Kommunalinvestitionsprogramm (KIP)).

Bauhof: 78.099 € Wärmedämmung, 19.500 € Fenster, 46.000 Photovoltaikanlage (Bezuschussungen bzw. Finanzierung über Kommunalinvestitionsprogramm (KIP)).

Rathaus: 30.000 € + 44.000 € für Wärmedämmung und Austausch Heizungsanlage (Bezuschussungen bzw. Finanzierung über Kommunalinvestitionsprogramm (KIP)).

### **Haushaltsbegleitbeschluss (Ratsinformationssystem):**

Der Magistrat wird beauftragt, die Möglichkeit der Installation einer erweiterten digitalen Information der Mitglieder der Gremien der Stadt Hadamar zu prüfen, welche insbesondere folgenden Anforderungen entspricht:

- Ermöglichung einer zeit- und kostensparenden papierlosen Informations- und Kommunikationstechnologie
- Digitale Verfügbarkeit von Vorlagen, Anträgen und Anlagen für die jeweiligen Sitzungen der Ausschüsse und der Stadtverordnetenversammlung
- Schaffung der Möglichkeit einer schnellen Recherche aktuelle Themen sowie vorliegender Beschlüsse, Online wie Offline
- Kommunikation und Zusammenarbeiten z.B. durch Austausch von kommentierten Unterlagen per PDF
- Beachtung höchstmöglicher Sicherheitsbedingungen

### **Produktbereich 02 Sicherheit und Ordnung**

#### **ErgebnisHH:**

Mitteleinstellung für den Einsatz externer Dienstleister zur Überwachung des ruhenden Verkehrs (25.000 €) sowie zusätzliche Einstellung (neu) für die Überwachung des fließenden Verkehrs (25.000 €). Zu Letzterem erwartete Mehreinnahmen von 120.000 € für Bußgelder und Ordnungswidrigkeiten (insgesamt 245.000 €).

Einstellung Kosten für die Kommunalwahl 2016 (19 T €); Einstellung Kosten für die Bundestagswahl 2017 (15 T €).

Einstellung Leasingkosten für Dienstfahrzeug Ordnungsamt (2 T €).

Bereich Feuerwehren: Anhebung Aufwandsentschädigungen für ehrenamtlich Tätige von 17.000 € auf 27.000 € (ab 2016).

**Investitionen:** Brandschutz: 9.000 € je 2016 und 2017 Kosten verschiedene Anschaffungen bei den Feuerwehren (Ausrüstungsgegenstände: Motorsäge(n), Tauchpumpe, neue Hebekissen und Luftheber); 25.000 € Mehrbedarf Anschaffung eines LF 10 KatS für die Feuerwehr Hadamar (70.000 € bereits in 2015 veranschlagt) Kosten Aufbau trägt die Stadt, Fahrgestell das Land; 25.000 € Anbau FW-Haus Oberweyer gem. Forderung Techn.Prüfdienst, Landeszuweisung hier: 5.400 € 5.000 € Anschaffung hydraulisches Schneidgerät.

Einstellung Verpflichtungsermächtigungen:

170.000 € für das Jahr 2018 Anschaffung Mittellöschfahrzeug (MLF) für die FW Oberweyer

- Landeszuweisung 40.500 €

490.000 € für das Jahr 2019 Anschaffung Drehleiter (DLK 18/12) für die Feuerwehr

Hadamar - Landeszuweisung 126.000 €

### **Haushaltsbegleitbeschlüsse zum Bereich Feuerwehren:**

- Bei Neuanschaffungen von Feuerwehrfahrzeugen ist vorab immer der technische Prüfdienst zur Beurteilung mit einzubeziehen.
- Vor Neu- oder Ersatzbeschaffungen von Fahrzeugen und ähnlichem größeren Gerät ist mittels Prüfung durch den technischen Dienst der Feuerwehren festzustellen, ob eine Nutzung über den ursprünglich festgelegten Zeitraum hinaus möglich ist. Die Prüfungsergebnisse sind der Stadtverordnetenversammlung inklusive einer Wirtschaftlichkeitsbetrachtung zur Beratung und Entscheidung über Neu-/Ersatzbeschaffung oder Weiternutzung vorzulegen.

### **Produktbereich 03 Schulträgeraufgaben**

--/--

### **Produktbereich 04 Kultur und Wissenschaft**

**ErgebnisHH:** Mittelbereitstellung für Beteiligung der Stadt am Glasmuseum (9 T €).

3.000 € allgem. Mittel Städtepartnerschaft.

**Investitionen:** Vereinsförderung: 4.400 € (in 2016 aufgrund vorliegender Beantragungen);

3.000 € (in 2017 als Pauschale).

### **Produktbereich 05 Soziale Leistungen/ Soziale Hilfen**

2016: Einstellung 3.000 € für Bezuschussung Kinderkleiderladen - Einstellung 3.000 € für Bezuschussung Lotsenprojekt (Orientierungsprojekt Flüchtlingshilfe).

### **Produktbereich 06 Kinder-, Jugend- und Familienhilfe**

**ErgebnisHH:**

Streetworking in Hadamar (i.V. mit Jugendpflege): Wegfall 50.000 € Landeszuweisung.

Durchführung Ferienspiele 7.750 € Aufwand bei gleichen Erträgen durch Teilnehmergebühren und Sponsoring (nur 2016). Ab 2017 wieder herkömmliche Finanzierung.

Kindergärten:

2,033 Mio € in 2016 Anteile an den Personal- und Sachkosten der Kindertageseinrichtungen, Kindergärten, Kinderkrippe Bimsalasin und Kinderkrippe Villa Musica. 1,976 Mio. € in 2017 für gleiche Zwecke, Wenigeraufwand gegenüber 2016 aufgrund von Umstrukturierungen im Bereich der U3-Betreuung.

Jeweils 40.000 € Ertrag und Aufwand für die Betreuung von Kindern aus Nachbarkommunen in Hadamarer Kindergärten sowie Betreuung von Hadamarer Kindern in Nachbarkommunen. Unterhaltung Kinderspielplätze (7,5 T€ p.a.)

**Investitionen:** Kinderspielplätze: 25.000 € (2016) und 11.500 € (2017) Neu- und Ersatzbeschaffungen Spielgeräte auf verschiedenen Kinderspielplätzen im Zuge der Fortsetzung des Spielplatzkonzeptes.

Kindergärten: 1.250 € Kosten Überdachung im Bereich des Außengeländes (50%-Anteil) KiTa Niederhadamar rk.

### **Produktbereich 07 Gesundheitsdienste**

--/--

### **Produktbereich 08 Sportförderung**

**ErgebnisHH:** --/--

**Investitionen:** Freibad: 800 € Elektrometrisches pH-Meßgerät - Forderung Gesundheitsamt.

### **Produktbereich 09 Räumliche Planung und Entwicklung, Geoinformationen**

--/--

### **Produktbereich 10 Bauen und Wohnen**

**ErgebnisHH:** Dorferneuerung Steinbach: 2,5 T€ Kosten für Beratung bei einem Landeszuschuss von 1.500 € (jeweils 2016 und 2017).

2016 und 2017 je 14.500 € Zuschüsse im Rahmen des Programmes Revitalisierung Ortskerne.

**Investitionen:** Dorferneuerung Steinbach, Maßnahme „Unsere Mitte“: bereits in 2015 bereitgestellt und im Rahmen von Verpflichtungsermächtigungen über einen Zeitraum bis 2018 vorgesehen. Die Maßnahme kommt nicht zustande und demzufolge ab 2016 keine Mitteleinstellungen mehr.

Im Rahmen der Dorferneuerung Steinbach für das Jahr 2017: Neugestaltung Spielplatz an der Mehrzweckhalle (25.000 €) und Herrichtung Dorfplatz in der Kirchstraße (15.000 €).

## **Produktbereich 11 Ver- und Entsorgung**

### **ErgebnisHH:**

Wasserversorgung: Ab 01.01.2016 Integration des Bereiches Wasserversorgung in den städtischen Haushalt (KST 11533001); Auflösung des Eigenbetriebes Stadtwerke.

Auflösung aus Rückstellung Abwassergebühren: 350.000 € in 2016, 80.000 € in 2017. 1,32 Mio. € (2016) und 1,33 Mio. € (2017) Anteilskosten an AVL Abwasserverband Limburg-Elz-Hadamar, 200.000 € (2016) und 80.000 € (2017) Instandhaltungskosten.

### **Investitionen:**

Wasserversorgung:

Regeneration Komplettsanierung und Neuaufbau Tiefbrunnen I in Hadamar: 240.000 €

Kernstadt Neubaugebiet Galgenberg/Bruchborn II: Erschließung Wasser = 141.000 €

OW. Oberdorfstraße: Erneuerung Wasserleitung 18.000 € in 2016 und 220.000 € in 2017.

Fernwartung Wasserversorgung (Fernüberwachung und Unterstationen): 2016 und 2017 je 35.000 € wegen erforderlicher Umrüstung von analog auf digital.

Abwasserentsorgung:

Kernstadt Neubaugebiet Galgenberg/Bruchborn II: Erschließung Kanal = 100.000 € in 2016 (bereits in 2015 veranschlagt: 700.000 €)

OW. Oberdorfstraße: Kanalerneuerung 25.000 € in 2016 und 285.000 € in 2017.

## **Produktbereich 12 Verkehrsflächen und -anlagen, ÖPNV**

**ErgebnisHH:** Straßen: 115.000 € (20.000 € + 95.000 € in 2016) und 77.000 € (40.000 € + 37.000 € in 2017) Mitteleinstellungen für Straßenunterhaltungsmaßnahmen. Im Jahr 2017 sind Mittel aus dem Kommunalinvestitionsprogramm (KIP) in Höhe von 59.400 € im Investitionsplan eingestellt (anstatt ErgebnisHH). Einstellung 2016 und 2017: 261.000 € Kosten für Straßenentwässerung (= Einleitung von Regenwasser in die öffentliche Kanalisation)

Straßenbeleuchtung: Stromkosten je 170.000 € in 2016 und 2017 aufgrund günstigerer Vorjahresergebnisse. Ab 2018 weitere Minderungen p.a. um 10.000 € aufgrund Umstellung auf LED-Beleuchtung im Rahmen des Kommunalinvestitionsprogrammes (KIP).

Kosten Winterdienst: 2016 10.000 € weniger und 2017 5.000 € aufgrund milder Vorjahreswinter und sinkendem Bedarf (insbes. Streugut).

**Investitionen:** Straßenbau NHad. Grünborn an der Höhle: 400.000 € in 2016, 300.000 € in 2017 und 500.000 € VE in 2018.



HAD. Erschliessung Galgenberg/Am Bruchborn II: Restbedarf 197.000 € in 2017.  
OW. Oberdorfstraße: Nebenanlagen (im Zuge des Vorhabens des Kreises Limburg-Weilburg zur Erneuerung der Fahrbahn) 15.000 € in 2016 und 170.000 € in 2017.  
59.400 € in 2017: Instandsetzung Straßen (Bezuschussungen bzw. Finanzierung über Kommunalinvestitionsprogramm (KIP)).  
3.500 € NH. Melanderstraße Teilverbindung zur Plauderstraße - Ergänzung Straßenbeleuchtung.  
HAD. Im Pflasterstück-Gänswiese (Teilbereich) - Faulbacher Straße (Teilbereich): 20.000 € Städtische Anteilskosten für die Straßenbeleuchtung im Zuge der Änderung der Stromversorgung auf Erdverkabelung durch die SYNA.  
784.042 € in 2017 für Umstellung Teilbereiche Straßenbeleuchtung auf LED.  
(Bezuschussungen bzw. Finanzierung über Kommunalinvestitionsprogramm (KIP)).  
Bushaltestellen: Barrierefreie Neugestaltung von 2 Bushaltestellen in Hadamar Stadtmitte (55.000 € in 2017) sowie in allen Stadtteilen (273.000 € in 2017). Förderungen rd. 75% durch Gemeindeverkehrsfinanzierungsgesetz und VLDW.

### **Haushaltsbegleitbeschluss zum Kommunalinvestitionsprogramm (KIP)**

#### **hier: Bereich Straßenbeleuchtung - Umstellung auf LED**

Die Stadtverordnetenversammlung erklärt sich damit einverstanden, dass der vorgesehene Ansatz für die Umstellung der Straßenbeleuchtung auf LED-Leuchten einen „Auffang-Ansatz“ darstellt. Dies bedeutet, dass Restmittel des uns zustehenden KIP-Betrages, die nicht als KIP-Investition von der WI Bank anerkannt werden, für die Umstellung der Straßenbeleuchtung verwendet werden können. Damit soll sichergestellt werden, dass keine KIP-Mittel für die Stadt Hadamar verfallen. Ebenso sind Änderungen innerhalb der vorgesehenen Maßnahmen aufgrund der noch anstehenden Genehmigung der WI Bank oder durch andere Ausschreibungsergebnisse möglich.

Bezüglich des Haushalts-Ansatzes für die Umstellung der Straßenbeleuchtung wird der Magistrat beauftragt, die Umstellung auf LED-Technik so energieeffizient wie möglich zu gestalten. Geprüft werden sollen insbesondere:

- die Zeiten der sogenannten Halbnachtbrennstunden,
- reduzierter Betrieb (Dimmung) von allen Leuchten während der bisherigen Halbnachtszeit (z.B. in einem Zeitraum von 22 Uhr bis 6 Uhr),
- die Schaltung von Straßenzügen per Bewegungsmelder, damit schwach frequentierte Straßen nachts ganz abgeschaltet und nur bei Belebung angeschaltet werden,
- die bereits in 2015 beschlossene Umstellung im Bereich Niederhadamar soll nicht über unseren Kapitalstock bei der Süwag, sondern über das KIP-Programm erfolgen

Der Magistrat soll Einfluss nehmen auf die Auswahl der Leuchtenhersteller und des Leuchtentyps. Die Süwag muss nachweisen, dass die ausgesuchten Leuchten und Hersteller auf dem Markt ausgeschrieben worden sind.

### **Produktbereich 13 Natur- und Landschaftspflege**

**ErgebnisHH:** Bereich Friedhöfe: Ab 2017 Mehreinstellung 30.000 € Friedhofsgebühren aufgrund Neukalkulation auf 100% Kostendeckungsgrad.

Bereich Friedhöfe: Einstellungen von je 35.000 € Einnahmen und Ausgaben für die Fremdvergabe von Grabsaushebungen und -schließungen.

**Investitionen:** Bereich Friedhöfe: jeweils 2016 und 2017: 2.000 € Arbeitsgeräte und Maschinen; 5.000 € Grabmale Sozialgrabfeld.

48.000 € Herzenbergfriedhof Neugestaltung; 4.500 € H. Alter Friedhof - Zentrale Wasserstelle; 1.500 € Friedhof OZ. Lautsprecher für Friedhofshalle (alles in 2016).

15.000 € Friedhof STB (weitere Mittel für Neugestaltung); 42.000 € Alter Friedhof Hadamar Neugestaltung (jeweils in 2017).

Stadtwald: 2.000 € Anschaffung 2 EMS Motorsägen (2016).

### **Produktbereich 14 Umweltschutz**

--/--

### **Produktbereich 15 Wirtschaft und Tourismus**

**ErgebnisHH:** 10.000 € Maßnahmen im Marketing; 2016: 26.000 € / 2017: 36.500 € Durchführung Frühjahrs- und Weihnachtsmarkt, Steinbacher Markt u. Stadtfest (Stadtfest seit 2015 nur in zweijährigem Rhythmus);

4.000 € Bürgerhaus Oberweyer Ersatz Warmwasserboiler (2016);

10.000 € Fremdenverkehrs- und Wirtschaftswerbung; 10.000 € Zuschuss Rosengarten.

2016: 11.800 € Radwegenetzbeschilderung Nassau-Wäller-Radrunde im Bereich Hadamar, 7.500 € Landeszuschuss hierzu.

AO-Erträge: 334.000 € (2016) Verkaufserlöse über Buchwert aus dem Verkauf von Baugrundstücke; 106.000 € (2016) Ablösebetrag Strukturausgleich / Wertabschöpfung für die Herstellung von Bauland.

**Investitionen:** Stadthalle: 1.600 € Übertragungsgerät Einbruch-/Brandmeldeanlage (2016); 7.800 € in 2016 und 6.000 € in 2017 für Sanierung Kühlräume Küche und Keller. 98.000 € für Photovoltaikanlage in 2017 (Bezuschussungen bzw. Finanzierung über Kommunalinvestitionsprogramm (KIP)).

Mehrzweckhalle Steinbach: 20.000 € Neuanschaffung Tische

Stadtteil Oberweyer: 600 € Anschaffung Schaukasten

Rathaus: 29.000 € Umsetzung Brandschutzkonzept Restbedarf.

Baugebiete: 200.000 € Innenentwicklung Erlöse aus Grundstücksverkäufen: 400.000 € 2017: Erlöse aus Grundstücksverkäufen: 300.000 €

Einrichtung öffentliche W-LAN Zugänge in Teilbereichen der Innenstadt: 20.000 € in 2017 (Bezuschussungen bzw. Finanzierung über Kommunalinvestitionsprogramm (KIP)).

## **Produktbereich 16 Allgemeine Finanzwirtschaft**

**ErgebnisHH:** KST 16900101 Steuern, allgem. Zuweisungen, allgem. Umlagen:  
Anhebung der Hebesätze bei den Grundsteuern A und B auf 430 v.H. und bei der  
Gewerbsteuer auf 380 v.H.

Gemeindeanteil an der Einkommensteuer und an der Umsatzsteuer sowie  
Familienleistungsausgleich: Ansatzanpassungen auf die IST-Ergebnisse 2015 und  
Anwendung der Orientierungsdaten des Landes.

**Investitionen:** 182.000 € erwartete Investitionsstrukturpauschale (2016 und 2017).

## Stellenplan

### Teil A Beamte

Im Bereich Beamte ist auf Folgendes hinzuweisen:

Im Hauptamt ist die Stelle A14 mit einer Beförderungssperre nach A14 belegt. Diese Sperre erfährt Freigabe erst nach Zustimmung seitens der Stadtverordnetenversammlung.

Weiterhin besteht für eine A12-Stelle im Hauptamt/Personalamt ein ku-Vermerk.

Durch die Auflösung des Eigenbetriebes Stadtwerke ist die A11-Stelle aus dem Bereich Wasserversorgung jetzt dem Bauamt zugeordnet.

### Teil B I Arbeitnehmer (ehemals Angestellte):

Die bei der Stadtkasse geführte Stelle TVöD 6, die bis zum 30.08.2016 befristet war, wird ab dem 01.09.2016 als unbefristet ausgewiesen.

Im Bereich Standesamt ist eine 1,0 Stelle in der TVöD 9 sowie in der Kämmerei eine 1,0 Stelle nach E11 für die Mitarbeiterinnen ausgewiesen. Hier liegt eine entsprechende Stellenbewertung zur Höhergruppierung von Dr. Knaf und Partner vor.

Die derzeitige (unbesetzte) Stelle in E9 beim Ordnungsamt wird mit einem kw-Vermerk versehen. Dafür Schaffung einer (neuen) unbefristeten Stelle E9.

Im Bereich Jugendpflege erfolgt Reduzierung der Stellen von 2,0 auf 1,5.

### Im Teil B II Arbeitnehmer (ehemals Arbeiter):

Der Bereich Wasserversorgung ist neu eingerichtet und beinhaltet eine Stelle TVöD 8 und zwei Stellen TVöD 6. Es handelt sich um die Arbeitnehmer, die bisher im Wirtschaftsplan des Eigenbetriebes Stadtwerke aufgeführt waren und nun, nach Auflösung des Eigenbetriebes und Integration in den Kernhaushalt, in diesem Stellenplan ausgewiesen werden.

Im Bereich Bauhof erfolgt die Anhebung einer Stelle von E5 nach E6 (rechtlicher Anspruch).

Im Bereich Stadthalle/Mehrzweckhallen sind statt bisher 0,5 nunmehr 2,5 Stellen ausgewiesen. Es handelt sich allesamt um Teilzeitkräfte mit Hausmeister- und Reinigungstätigkeiten. Bisher waren aber lediglich die Arbeitnehmer für die Stadthalle im Stellenplan aufgeführt, nunmehr kommen noch die Beschäftigten der Hallen Nieder- und Oberzeuzheim, Steinbach und Oberweyer hinzu (gerechnet jeweils als 0,5 Stellen).

Für den Bereich Bauhof gilt eine Wiederbesetzungssperre von 1 Jahr bei der ersten neu zu besetzenden Stelle.

## Gesamtbetrachtung:

Der **Gesamtergebnisplan 2016** gliedert sich wie folgt:

Die Summe der ordentlichen Erträge beläuft sich auf	20.564.578 €uro,
die ordentlichen Aufwendungen betragen	20.026.874 €uro,
so dass sich beim Verwaltungsergebnis ein Überschuss von ergibt.	537.704 €uro
Die veranschlagten Finanzerträge ergeben mit	41.570 €uro
nach der Gegenüberstellung mit dem Zins- und sonst. Aufwand von	721.800 €uro
ein Defizit in Höhe von	-680.230 €uro.
Der Überschuss des Verwaltungsergebnisses und das Defizit des Finanzergebnisses ergeben einen Fehlbedarf des ordentlichen Ergebnisses von	-142.526 €uro.
Außerordentliche Erträge in Höhe von 440.000 € ergeben mit dem Fehlbedarf des ordentlichen Ergebnisses somit ein Jahresergebnis von	297.474 €uro.

## Der **Gesamtfinanzplan 2016**

weist Einzahlungen aus Investitionszuweisungen und -zuschüssen von 318.300 €uro und Einzahlungen aus Abgängen von Gegenständen des Sachanlagevermögens und immat. Anlagevermögens von 814.500 €uro (480.500 €uro und 334.000 €uro AO-Ertrag) aus, mithin	1.132.800 €uro
sowie Auszahlungen für Investitionen in Höhe von	-1.644.450 €uro
was einen Finanzmittelfehlbedarf ergibt von	- 511.650 €uro.

Bei den Finanzierungstätigkeiten stehen Kreditaufnahmen von	511.650 €uro
Tilgungsausgaben von	- 937.000 €uro

entgegen, was zu keiner Mehrverschuldung im laufenden Haushaltsjahr führt.  
(Anmerkung: In den Kreditaufnahmen von 511.650 €uro ist ein Betrag von 10.100 €uro aus dem Kommunalinvestitionsprogramm (KIP) enthalten.

Der **Gesamtergebnisplan 2017** gliedert sich wie folgt:

Die Summe der ordentlichen Erträge beläuft sich auf	20.946.328 €uro,
die ordentlichen Aufwendungen betragen	20.045.824 €uro,
so dass sich beim Verwaltungsergebnis ein Überschuss ergibt.	900.504 €uro
Die veranschlagten Finanzerträge ergeben mit	41.570 €uro
nach der Gegenüberstellung mit dem Zins- und sonst. Aufwand von	710.500 €uro
ein Defizit in Höhe von	-668.930 €uro.
Der Fehlbedarf des Verwaltungsergebnisses und das Defizit des Finanzergebnisses ergeben einen Überschuss des ordentlichen Ergebnisses von	231.574 €uro.
Da weder außerordentlicher Ertrag noch außerordentlicher Aufwand anfallen, zeigt der Ergebnishaushalt somit ein Jahresergebnis von	231.574 €uro.

### Der **Gesamtfinanzplan 2017**

weist Einzahlungen aus Investitionszuweisungen und -zuschüssen von 1.372.042 €uro und Einzahlungen aus Abgängen von Gegenständen des Sachanlagevermögens und immat. Anlagevermögens von 300.000 €uro aus, mithin	1.672.042 €uro
sowie Auszahlungen für Investitionen in Höhe von	-2.952.541 €uro
was einen Finanzmittelfehlbedarf ergibt von	1.280.499 €uro.
Bei den Finanzierungstätigkeiten stehen Kreditaufnahmen von	1.280.499 €uro
Tilgungsausgaben von	- 954.000 €uro

entgegen, was zu einer Mehrverschuldung im laufenden Haushaltsjahr führt.  
(Anmerkung: In den Kreditaufnahmen von 1.280.499 €uro ist ein Betrag von 390.899 €uro aus dem Kommunalinvestitionsprogramm (KIP) enthalten.)

## **V. Wirtschaftslage der Eigenbetriebe**

Der Eigenbetrieb Stadtwerke, der den Bereich Wasserversorgung bewirtschaftete, ist zum 31. Dezember 2015 durch Beschluss der Stadtverordnetenversammlung vom 11. September 2015 aufgelöst und in den Haushalt der Stadt Hadamar integriert worden. Die Wasserversorgung wird künftig über die Kostenstelle 11533001 geführt.

## **VI. Bevölkerungsentwicklung (demografische Entwicklung)**

Gemäß § 6 Absatz 2 GemHVO ist im Vorbericht darzustellen, welche Auswirkungen sich durch die erwartete Bevölkerungsentwicklung auf die Gemeinde und ihre Einrichtungen voraussichtlich ergeben werden.

Informationen zur erwarteten Bevölkerungsentwicklung sind diesem Haushalt als Anlage zum Vorbericht beigefügt.

**Hadamar, den 22. September 2016**

DER MAGISTRAT  
DER STADT HADAMAR

Michael Ruoff  
- Bürgermeister -

# Anlage zum Vorbericht zum Haushalt 2016 - 2017

zu

## VI. Bevölkerungsentwicklung (demografische Entwicklung)

Gemäß § 6 Absatz 2 GemHVO ist im Vorbericht darzustellen, welche Auswirkungen sich durch die erwartete Bevölkerungsentwicklung auf die Gemeinde und ihre Einrichtungen voraussichtlich ergeben werden.

Die erwartete Bevölkerungsentwicklung ist auf Datenmaterial mit Bevölkerungsprognosen angewiesen.

Die HessenAgentur hat im Auftrag des Hessischen Ministeriums für Wirtschaft, Verkehr und Landesentwicklung für alle 428 hessischen Kommunen Daten und Indikatoren zum demografischen Wandel zusammengestellt und in diesem Rahmen erstmals auch flächendeckend kleinräumige Bevölkerungsvorausschätzungen bis zum Jahre 2030 vorgenommen.

Diese sind konsistent mit den bereits vorliegenden Vorausschätzungen für das Land und die Regierungsbezirke sowie für die kreisfreien Städte und Landkreise.

### **Wichtig zur Interpretation der Bevölkerungsvorausschätzung:**

Basis der Bevölkerungsvorausschätzungen sind die Beobachtungen der vergangenen zehn Jahre. Es handelt sich also um eine Status-quo-Fortschreibung der Vergangenheitsentwicklung. Die Vorausschätzungsergebnisse zeigen, welche Veränderungen bei der Bevölkerungszahl und der Altersstruktur der Bevölkerung in den hessischen Regionen langfristig zu erwarten sind, wenn die Entwicklungsmuster der vergangenen zehn Jahre auch in den nächsten 20 Jahren Gültigkeit haben. Dies betrifft die Entwicklung der Geburtenrate, der Lebenserwartung und der Wanderungen.

In einigen Regionen, die in der Vergangenheit relativ große Bevölkerungsverluste verzeichnet haben, fallen bei einer Fortschreibung in die Zukunft die vorausgeschätzten Bevölkerungsrückgänge sehr kräftig aus. Ziel von Modellrechnungen ist es, eine Orientierung zu geben, um sich aktiv mit den Herausforderungen des demografischen Wandels auseinander zu setzen und Maßnahmen auf den Weg zu bringen bzw. Positives zu stärken und Risiken entgegen zu wirken.

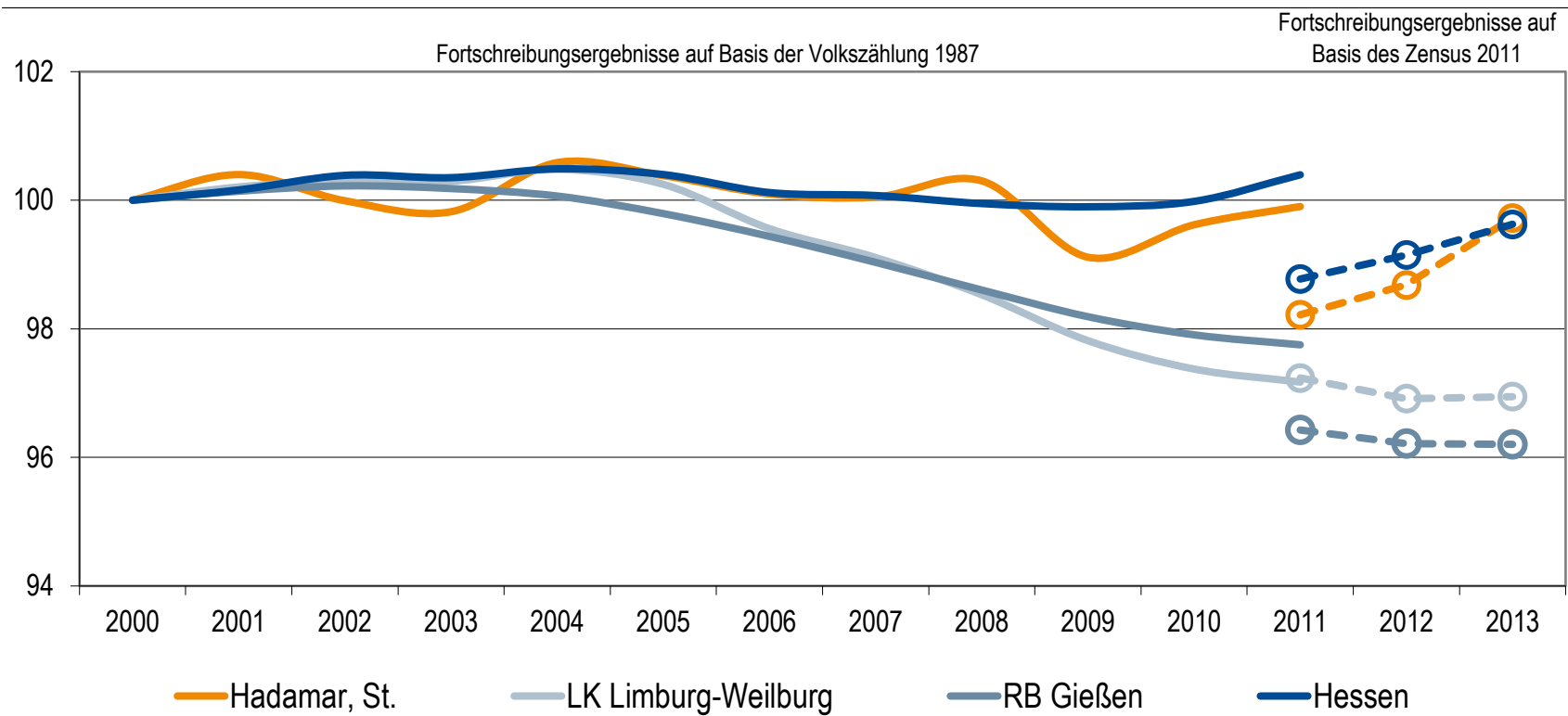
Die folgenden 6 Seiten zeigen die Zahlen für Hadamar (Datenblatt Hadamar, Stand Dezember 2013), z.T. im Vergleich mit dem Landkreis Limburg, dem Regierungsbezirk Giessen und dem Land Hessen.



## Gemeindedatenblatt: Hadamar, St. (533007)

Die Gemeinde Hadamar liegt im mittelhessischen Landkreis Limburg-Weilburg und fungiert mit rund 12.300 Einwohnern (Stand: 31.12.2013) als ein Grundzentrum im ländlichen Raum des Regierungsbezirks Gießen.

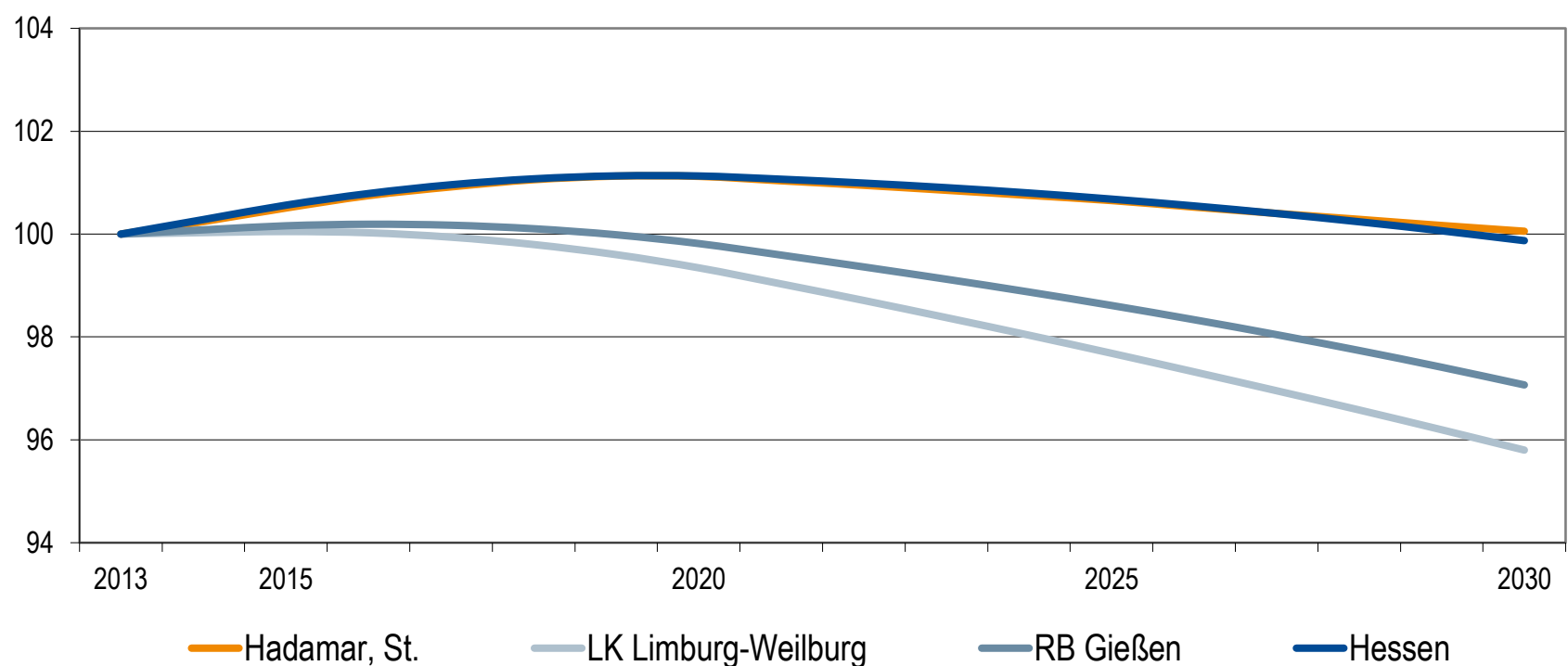
### Bevölkerungsentwicklung von 2000 bis 2013 im Regionalvergleich (Jahresendstand im Jahr 2000=100)



Quelle: Hessisches Statistisches Landesamt (2015), Berechnungen der HA Hessen Agentur GmbH.

### Vorausschätzung:

### Bevölkerungsentwicklung von 2013 bis 2030 im Regionalvergleich (Jahresendstand im Jahr 2013=100)



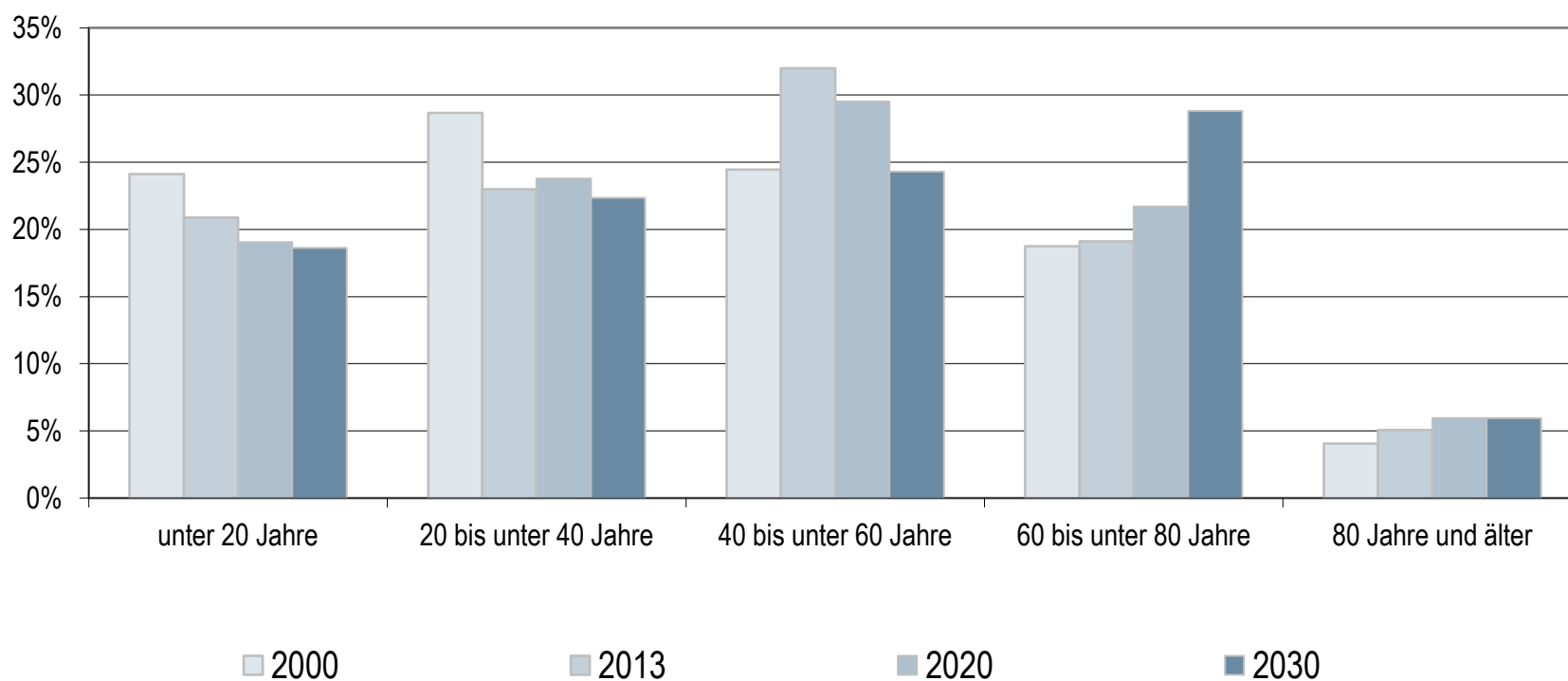
Quelle: Bevölkerungsvorausschätzung der HA Hessen Agentur GmbH (2015).

**Eckwerte der regionalen Bevölkerungsentwicklung im Überblick (bis 2013 realisierte Werte / 2020, 2030 vorausgeschätzte Werte)**

	Hadamar, St.	LK Limburg-Weilburg	RB Gießen	Hessen
<b>Einwohner am Jahresende</b> (Angaben in 1.000)				
2000	12,3	175,3	1.063,5	6.068,1
2013	12,3	170,0	1.023,2	6.045,4
2020	12,4	168,8	1.021,3	6.113,7
2030	12,3	162,8	993,1	6.037,7
<b>relative Veränderung</b> (Angaben in %)				
2013-2020	+1,1%	-0,7%	-0,2%	+1,1%
2020-2030	-1,1%	-3,6%	-2,8%	-1,2%
2013-2030	+0,1%	-4,2%	-2,9%	-0,1%
<i>nachrichtlich (vor Zensus 2011):</i>				
2000-2011	-0,1%	-2,8%	-2,2%	+0,4%
<b>Anteil der Kommune an ...</b> (Angaben in %)				
2000	100%	7,0%	1,2%	0,2%
2013	100%	7,2%	1,2%	0,2%
2020	100%	7,3%	1,2%	0,2%
2030	100%	7,5%	1,2%	0,2%
<b>Durchschnittsalter</b> (Angaben in Jahren)				
2000	39,7	40,3	40,4	41,1
2013	42,8	44,1	43,7	43,7
2020	43,9	45,5	45,1	44,9
2030	45,8	47,6	47,0	46,6

2000 und 2000-2011: Fortschreibungsergebnisse auf Basis der Volkszählung 1987; 2013: Fortschreibungsergebnisse auf Basis des Zensus 2011; 2020 und 2030: Bevölkerungsvoraus-schätzung der HA Hessen Agentur GmbH.

Quelle: Hessisches Statistisches Landesamt (2015), Bevölkerungsvoraus-schätzung der HA Hessen Agentur GmbH (2015).

**Altersstruktur der Bevölkerung im Zeitvergleich (Einteilung in äquidistante Altersgruppen; Anteilswerte in %)**


2000: Fortschreibungsergebnisse auf Basis der Volkszählung 1987; 2013: Fortschreibungsergebnisse auf Basis des Zensus 2011; 2020 und 2030: Bevölkerungsvoraus-schätzung der HA Hessen Agentur GmbH.

Quelle: Hessisches Statistisches Landesamt (2015), Bevölkerungsvoraus-schätzung der HA Hessen Agentur GmbH (2015).

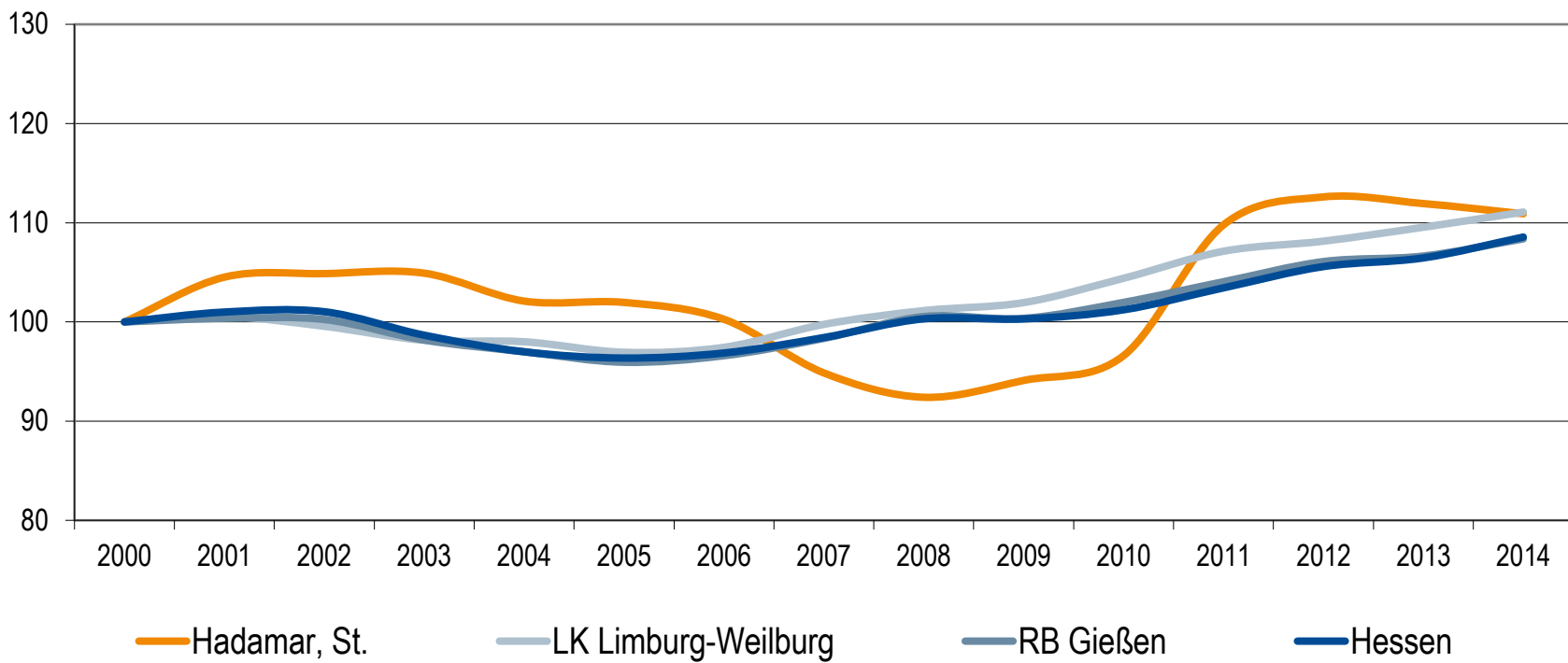
**Entwicklung der Altersstruktur im Regionalvergleich (Einteilung in planungsrelevante Altersgruppen)**

	Hadamar, St.	LK Limburg-Weilburg	RB Gießen	Hessen
<b>Altersstruktur im Jahr 2000</b>				
unter 3 Jahre	3,3%	3,2%	3,0%	2,9%
3 bis unter 6 Jahre	3,6%	3,3%	3,1%	3,0%
6 bis unter 15 Jahre	11,2%	10,7%	10,2%	9,5%
15 bis unter 18 Jahre	3,6%	3,4%	3,3%	3,0%
18 bis unter 25 Jahre	8,0%	7,7%	8,3%	7,6%
25 bis unter 30 Jahre	5,9%	5,7%	6,3%	6,2%
30 bis unter 40 Jahre	17,2%	16,9%	17,2%	17,5%
40 bis unter 50 Jahre	14,4%	14,9%	14,6%	14,7%
50 bis unter 65 Jahre	16,3%	17,7%	17,5%	19,1%
65 bis unter 75 Jahre	8,9%	9,2%	9,3%	9,1%
75 Jahre und älter	7,6%	7,3%	7,3%	7,4%
<b>Altersstruktur im Jahr 2013</b>				
unter 3 Jahre	2,8%	2,4%	2,4%	2,6%
3 bis unter 6 Jahre	2,8%	2,5%	2,4%	2,6%
6 bis unter 15 Jahre	9,2%	8,8%	8,2%	8,3%
15 bis unter 18 Jahre	3,7%	3,5%	3,3%	3,1%
18 bis unter 25 Jahre	7,8%	7,7%	9,1%	7,9%
25 bis unter 30 Jahre	5,9%	5,5%	6,4%	6,2%
30 bis unter 40 Jahre	11,7%	11,0%	11,4%	12,4%
40 bis unter 50 Jahre	15,8%	15,8%	15,0%	15,8%
50 bis unter 65 Jahre	22,1%	22,7%	21,9%	21,2%
65 bis unter 75 Jahre	9,0%	10,2%	9,9%	10,3%
75 Jahre und älter	9,3%	10,0%	10,1%	9,7%
<b>Altersstruktur im Jahr 2030</b>				
unter 3 Jahre	2,7%	2,4%	2,3%	2,4%
3 bis unter 6 Jahre	2,7%	2,4%	2,5%	2,5%
6 bis unter 15 Jahre	8,3%	7,6%	7,7%	7,9%
15 bis unter 18 Jahre	2,9%	2,7%	2,6%	2,7%
18 bis unter 25 Jahre	7,1%	6,6%	6,7%	6,5%
25 bis unter 30 Jahre	5,3%	5,3%	5,2%	5,2%
30 bis unter 40 Jahre	11,9%	11,6%	12,4%	12,3%
40 bis unter 50 Jahre	11,8%	11,5%	13,0%	13,4%
50 bis unter 65 Jahre	20,7%	20,6%	19,5%	20,4%
65 bis unter 75 Jahre	15,4%	16,0%	15,1%	14,1%
75 Jahre und älter	11,2%	13,3%	13,0%	12,5%

2000: Fortschreibungsergebnisse auf Basis der Volkszählung 1987; 2013: Fortschreibungsergebnisse auf Basis des Zensus 2011; 2030: Bevölkerungsvorausschätzung der HA Hessen Agentur GmbH.

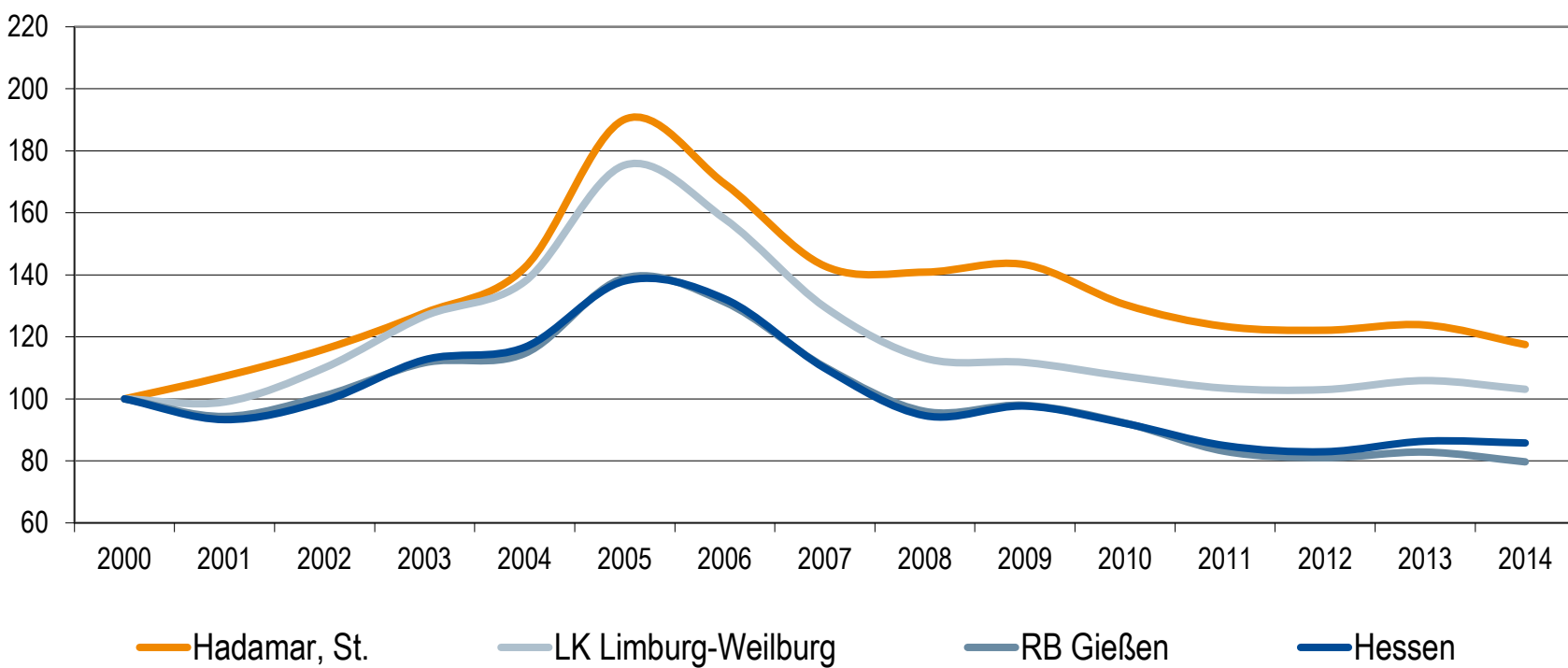
Quelle: Hessisches Statistisches Landesamt (2015), Bevölkerungsvorausschätzung der HA Hessen Agentur GmbH (2015).

**Entwicklung der sozialversicherungspflichtig Beschäftigten am Arbeitsplatz von 2000 bis 2014 im Regionalvergleich**  
 (Stand: 30. Juni; Jahr 2000=100)



Quelle: Statistik der Bundesagentur für Arbeit (2015), Berechnungen der HA Hessen Agentur GmbH.

**Entwicklung der Arbeitslosenzahlen von 2000 bis 2014 im Regionalvergleich (Jahresdurchschnitt; Jahr 2000=100)**



Quelle: Statistik der Bundesagentur für Arbeit (2015), Berechnungen der HA Hessen Agentur GmbH.

**Sozialversicherungspflichtig Beschäftigte und ausschließlich geringfügig Beschäftigte am Arbeitsort im Regionalvergleich**

	Hadamar, St.	LK Limburg-Weilburg	RB Gießen	Hessen
<b>Sozialversicherungspflichtig Beschäftigte</b>				
im Jahr 2014 (Stand: 30. Juni)	2.482	48.360	343.780	2.359.956
Veränderung gegenüber dem Jahr 2000 (in %)	+10,9%	+11,1%	+8,4%	+8,6%
<b>davon im Jahr 2014</b> (Anteilswerte in %, Stand: 30. Juni)				
Vollzeitbeschäftigte	62,4%	70,6%	71,1%	73,5%
Teilzeitbeschäftigte	37,6%	29,4%	28,9%	26,5%
<b>Ausschließlich geringfügig Beschäftigte</b>				
im Jahr 2014 (Stand: 30. Juni)	763	11.485	75.615	391.099
Veränderung gegenüber dem Jahr 2000 (in %)	+50,5%	+15,5%	+19,1%	+14,3%

Quelle: Statistik der Bundesagentur für Arbeit (2015), Berechnungen der HA Hessen Agentur GmbH.

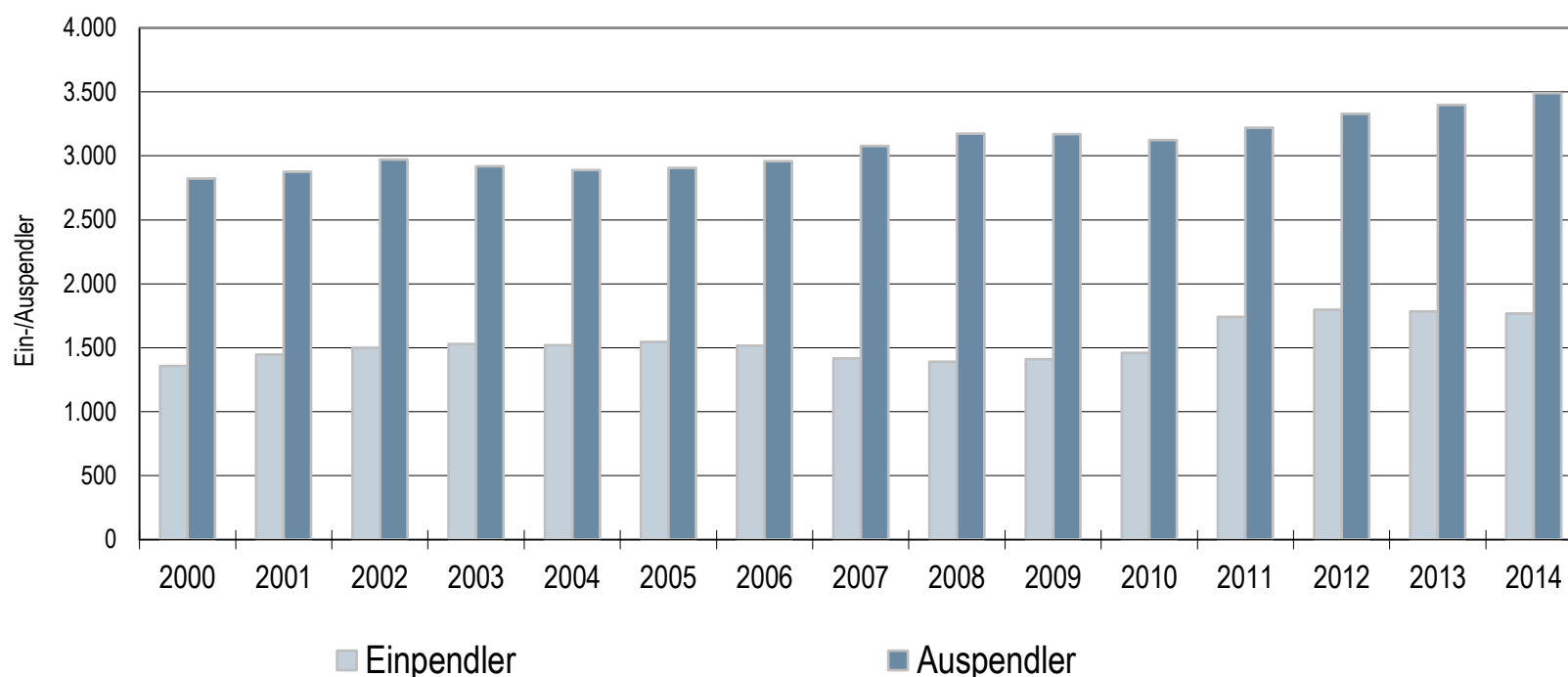
**Prozentuale Verteilung der sozialversicherungspflichtig Beschäftigten am Arbeitsort nach Wirtschaftszweigen in den Jahren 2000 und 2014 im Regionalvergleich (Anteilswerte in %)**

		Hadamar, St.	LK Limburg-Weilburg	RB Gießen	Hessen
<b>Produzierendes Gewerbe</b>	2000	23,4%	34,2%	38,6%	30,7%
	<b>2014</b>	<b>19,9%</b>	<b>29,8%</b>	<b>34,6%</b>	<b>24,8%</b>
<b>Handel, Gastgewerbe und Verkehr</b>	2000	17,6%	26,7%	21,3%	25,1%
	<b>2014</b>	<b>14,7%</b>	<b>24,7%</b>	<b>19,4%</b>	<b>23,7%</b>
<b>Unternehmensdienstleistungen</b>	2000	4,1%	11,2%	10,1%	20,2%
	<b>2014</b>	<b>8,4%</b>	<b>15,6%</b>	<b>14,1%</b>	<b>25,7%</b>
<b>Öffentliche und private Dienstleistungen</b>	2000	52,8%	26,1%	28,4%	22,5%
	<b>2014</b>	<b>56,5%</b>	<b>29,6%</b>	<b>31,5%</b>	<b>25,4%</b>
<b>Sonstiges, keine Zuordnung möglich oder anonymisiert</b>	2000	2,2%	1,8%	1,6%	1,5%
	<b>2014</b>	<b>0,5%</b>	<b>0,4%</b>	<b>0,4%</b>	<b>0,4%</b>

Quelle: Statistik der Bundesagentur für Arbeit (2015), Berechnungen der HA Hessen Agentur GmbH.

## Entwicklung der Pendlerbewegungen Hadamar, St. von 2000 bis 2014

Hadamar, St. besitzt einen relativen Auspendlerüberschuss. Die Auspendler übersteigen die Einpendler im Mittel um das 2-fache.



Quelle: Statistik der Bundesagentur für Arbeit (2015), Berechnungen der HA Hessen Agentur GmbH.

## Ergänzende Indikatoren im Regionalvergleich

	Hadamar, St.	LK Limburg-Weilburg	RB Gießen	Hessen
<b>Flächenindikatoren (31.12.2013)</b>				
Gebäude- und Freifläche je Einw. (m <sup>2</sup> /Einw.)	317	346	347	259
Anteil der Landwirtschaftsfläche an Gesamfläche in %	56%	46%	44%	42%
Anteil der Waldfläche an Gesamfläche in %	22%	34%	40%	40%
<b>Bevölkerungsdichte (31.12.2013)</b>				
Einw. je km <sup>2</sup>	299	230	190	286
Einw. je km <sup>2</sup> - Gebäude- und Freifläche	3.160	2.891	2.886	3.866
<b>Wohnungen (31.12.2013)<sup>1</sup></b>				
Anzahl der Wohnungen (Angaben in 1.000)	5,6	80,4	490,7	2.953,9
Veränderung gegenüber dem Jahr 2000 (in %)	+8,9%	+9,6%	+9,7%	+8,0%
Wohnfläche je Einw. (m <sup>2</sup> /Einw.)	48,9	51,8	50,2	47,1
Veränderung gegenüber dem Jahr 2000 (in %)	+18,0%	+19,1%	+20,7%	+15,8%
<b>Tourismus (2014)</b>				
Übernachtungen (Angaben in 1.000)	20,1	591,5	2.626,8	31.180,1
Tourismusintensität (Übern. je 1.000 Einw.) <sup>2</sup>	1.636	3.480	2.567	5.158

<sup>1</sup> Wohnungen in Wohn- und Nichtwohngebäuden <sup>2</sup> bezogen auf Bevölkerung zum 31.12.2013

Quelle: Hessisches Statistisches Landesamt (2015), Berechnungen der HA Hessen Agentur GmbH.

## Datenbank zum demografischen Wandel in den hessischen Gemeinden

### Datenblatt für Hadamar, St. (Stand: März 2015)

Die Hessen Agentur hat im Auftrag des Hessischen Ministeriums für Wirtschaft, Energie, Verkehr und Landesentwicklung für alle 426 hessischen Kommunen Daten und Indikatoren zum demografischen Wandel zusammengestellt und in diesem Rahmen auch flächendeckend kleinräumige Bevölkerungsvorausschätzungen bis zum Jahr 2030 vorgenommen. Diese sind konsistent mit den bereits vorliegenden Vorausschätzungen für das Land und die Regierungsbezirke sowie für die kreisfreien Städte und Landkreise.

### **! Wichtig zur Interpretation der Bevölkerungsvorausschätzung !**

Basis der Bevölkerungsvorausschätzungen sind die Beobachtungen im Zeitraum 2000-2013. Es handelt es sich also um eine Status-quo-Fortschreibung der Vergangenheitsentwicklung. Die Vorausschätzungsergebnisse zeigen, welche Veränderungen bei der Bevölkerungszahl und der Altersstruktur der Bevölkerung in den hessischen Regionen langfristig zu erwarten sind, wenn die Entwicklungsmuster des Basiszeitraums auch in den nächsten Jahren Gültigkeit haben. Dies betrifft die Entwicklung der Geburtenrate, der Lebenserwartung und der Wanderungen.

In einigen Regionen, die in der Vergangenheit relativ große Bevölkerungsverluste verzeichnet haben, fallen bei einer Fortschreibung in die Zukunft die vorausgeschätzten Bevölkerungsrückgänge sehr kräftig aus. Ziel von Modellrechnungen ist es, eine Orientierung zu geben, um sich aktiv mit den Herausforderungen des demografischen Wandels auseinander zu setzen und Maßnahmen auf den Weg zu bringen bzw. Positives zu stärken und Risiken entgegen zu wirken.

## Haushaltssatzung 2016 und 2017

Aufgrund der §§ 94 ff. der Hessischen Gemeindeordnung (HGO) in der Fassung der Bekanntmachung vom 07.03.2005 (GVBl. I S. 142), zuletzt geändert durch Gesetz vom 28.03.2015 (GVBl. I S. 158), hat die Stadtverordnetenversammlung am 27.06.2016 für die Haushaltsjahre 2016 und 2017 folgende Haushaltssatzung, geändert durch Beitrittsbeschluss am 22.09.2016, beschlossen:

### § 1

Der Haushaltsplan wird für das Haushaltsjahr	2016	2017
im Ergebnishaushalt		
<u>im ordentlichen Ergebnis</u>		
mit dem Gesamtbetrag der Erträge auf	20.606.148 €	20.987.898 €
mit dem Gesamtbetrag der Aufwendungen auf	20.748.674 €	20.756.324 €
mit einem Saldo von	-142.526 €	231.574 €
<u>im außerordentlichen Ergebnis</u>		
mit dem Gesamtbetrag der Erträge auf	440.000 €	0 €
mit dem Gesamtbetrag der Aufwendungen auf	0 €	0 €
mit einem Saldo von	440.000 €	0 €
mit einem Überschuss von	297.474 €	231.574 €
im Finanzhaushalt		
mit dem Saldo aus den Einzahlungen und Auszahlungen aus laufender Verwaltungstätigkeit auf	245.500 €	800.600 €
und dem Gesamtbetrag der		
Einzahlungen aus Investitionstätigkeit auf	1.132.800 €	1.672.042 €
Auszahlungen aus Investitionstätigkeit auf	1.644.450 €	2.952.541 €
mit einem Saldo von	-511.650 €	-1.280.499 €
Einzahlungen aus Finanzierungstätigkeit auf	511.650 €	1.280.499 €
Auszahlungen aus Finanzierungstätigkeit auf	937.000 €	954.000 €
mit einem Saldo von	-425.350 €	326.499 €
mit einem Zahlungsmittelfehlbedarf des Haushaltsjahres von	691.500 €	153.400 €

festgesetzt.

### § 2

Der Gesamtbetrag der Kredite, deren Aufnahme im Haushaltsjahr 2016 zur Finanzierung von Investitionen und Investitionsförderungsmaßnahmen erforderlich ist, wird im Haushaltsjahr

	2016	2017
auf	511.650 €	1.280.499 €

festgesetzt. Hierin enthalten sind Kreditaufnahmen im Zusammenhang mit dem Kommunalinvestitionsgesetz bzw. dem Kommunalinvestitionsprogramm für das Jahr 2016 in Höhe von 10.100 € und für das Jahr 2017 in Höhe von 390.899 €



### § 3

Der Gesamtbetrag von Verpflichtungsermächtigungen zur Leistung von Auszahlungen in künftigen Jahren für Investitionen und Investitionsförderungsmaßnahmen wird im Haushaltsjahr

	2016	2017
auf	0 €	1.160.000 €

festgesetzt (davon für das HHJ 2018 = 670.000 € für das HHJ 2019 = 490.000 €).

### § 4

Der Höchstbetrag der Kassenkredite, die zur rechtzeitigen Leistung von Auszahlungen in Anspruch genommen werden dürfen, wird im Haushaltsjahr 2016 auf 5.500.000 € und im Haushaltsjahr 2017 auf 5.500.000 € festgesetzt.

### § 5

Die Steuersätze für die Gemeindesteuern werden wie folgt festgesetzt:

Für das Haushaltsjahr	2016	2017
1. Grundsteuer		
a) für land- und forstwirtschaftliche Betriebe (Grundsteuer A) auf	430 v.H.	430 v.H.
b) für Grundstücke (Grundsteuer B) auf	430 v.H.	430 v.H.
2. Gewerbesteuer auf	380 v.H.	380 v.H.

(nachrichtlich: Die Hebesätze basieren auf der am 27. Juni 2016 durch die Stadtverordnetenversammlung der Stadt Hadamar beschlossenen Hebesatzsatzung.)

### § 6

Es gilt der von der Stadtverordnetenversammlung als Teil des Haushaltsplans beschlossene Stellenplan.

### § 7

- (1) Jeder Teilhaushalt bildet ein Budget. Die Produkte 063950 Tageseinrichtungen für Kinder, 155832 Stadthalle und Dorfgemeinschaftshäuser sowie 155833 Allgemeines Grundvermögen mit den zugehörigen Teilhaushalten bilden jeweils eigene Budgets. Die Kostenstellen 01111301 Kämmerei, 01111302 Stadtkasse und 01111303 Steueramt bilden ein eigenes Budget. Die Kostenstellen 15571001 Stadtmarketing, 15583199 Feste und Märkte und 15595001 Fremdenverkehrs- und Wirtschaftswerbung bilden ein eigenes Budget. Ausgenommen hiervon sind die Personal- und Versorgungsaufwendungen, die Verfügungsmittel des Bürgermeisters und des Stadtverordnetenvorstehers, die nicht zahlungswirksamen Erträge und Aufwendungen. Die Personal- und Versorgungsaufwendungen der Kontenklasse 6200000 bis 6599999 bilden ein eigenes Budget. Zahlungswirksame Mehrerträge eines Budgets können zur Deckung von Mehraufwendungen des gleichen Budgets gemäß § 19 Abs. 2 GemHVO Doppik herangezogen werden. Mittel aus den Budgets sind grundsätzlich übertragbar, wobei die Zustimmung zur Übertragung der jeweiligen Kostenstelle nach begründeter Magistratsvorlage die Stadtverordnetenversammlung trifft.
- (2) Über über- und außerplanmäßige Aufwendungen und Auszahlungen gemäß § 100 HGO entscheidet der Magistrat bis zu einem Betrag von 10.000 € im Ergebnishaushalt und 20.000 € im Finanzhaushalt, bei darüber hinausgehenden Beträgen entscheidet die Stadtverordnetenversammlung.

Hadamar, den 22.09.2016

Der Magistrat

Michael Ruoff, Bürgermeister

**Produkt- und Kostenstellenplan**  
**der Stadt Hadamar**

**Produkt- und Kostenstellenplan**
**Hadamar**

Art	Zuordnungs- code	Name
1.Gruppe=Produktbereich 2.Gruppe=Produktgruppe 3.Gruppe=Produkt KST=Kostenstelle(=Buchungsebene)		

KST 1.Gruppe	01	<b>Innere Verwaltung</b>
KST 2.Gruppe	0111	<b>Verwaltungssteuerung und -service</b>
KST 3.Gruppe	011111	<b>Gemeindeorgane</b>
KST	01111101	Gemeindeorgane
KST	01111102	Veranstaltungen, Ehrungen, Repräsentationen
KST	01111103	Verfüungsmittel
KST	01111199	Gemeindegremien allgemein
KST 3.Gruppe	011112	<b>Hauptverwaltung</b>
KST	01111201	Hauptverwaltung/Personalverwaltung/Liegenschaftsverwaltung
KST	01111202	EDV und technische Einrichtungen
KST	01111203	Personalverwaltung
KST	01111299	Hauptverwaltung allgemein
KST 3.Gruppe	011113	<b>Finanzverwaltung</b>
KST	01111301	Kämmerei
KST	01111302	Stadtkasse
KST	01111303	Steueramt/-verwaltung
KST 3.Gruppe	011114	<b>Bauhof</b>
KST	01111401	Bauhof
KST 3.Gruppe	011115	<b>Einrichtung für die gesamte Verwaltung</b>
KST	01111501	Rathaus und Nebengebäude
KST 3.Gruppe	011116	<b>Verwaltung allgemein</b>
KST	01111601	Verwaltung allgemein (u.a.Personal)
KST 1.Gruppe	02	<b>Sicherheit und Ordnung</b>
KST 2.Gruppe	0212	<b>Statistik und Wahlen</b>
KST 3.Gruppe	021210	<b>Wahlen</b>
KST	02121001	Wahlamt
KST 2.Gruppe	0213	<b>Ordnungsangelegenheiten</b>
KST 3.Gruppe	021320	<b>Ordnungsverwaltung</b>
KST	02132001	Ordnungsamt
KST	02132002	Stadtbüro, Einwohnermeldeamt
KST	02132003	Standesamt
KST	02132004	Schiedsamt und Ortsgericht
KST	02132099	Ordnungsverwaltung allgemein
KST 2.Gruppe	0214	<b>Brandschutz</b>
KST 3.Gruppe	021460	<b>Brandschutz</b>
KST	02146099	Feuerwehr allg.
KST 2.Gruppe	0215	<b>Katastrophenschutz</b>
KST 3.Gruppe	021580	<b>Katastrophenschutz</b>
KST	02158001	Katastrophenschutzverwaltung
KST 1.Gruppe	03	<b>Schulträgeraufgaben</b>
KST 2.Gruppe	0310	<b>Grund- und Hauptschulen</b>
KST 3.Gruppe	031010	<b>Grund- und Hauptschulen</b>
KST	03101099	Grund- und Hauptschulen
KST 1.Gruppe	04	<b>Kultur und Wissenschaft</b>
KST 2.Gruppe	0425	<b>Nichtwissenschaftliche Museen, Sammlungen</b>
KST 3.Gruppe	042520	<b>Nichtwissenschaftliche Museen, Sammlungen</b>
KST	04252002	Museen und Stadtarchiv
KST 2.Gruppe	0426	<b>Theater</b>

Art	Zuordnungs- code	Name
1.Gruppe=Produktbereich 2.Gruppe=Produktgruppe 3.Gruppe=Produkt KST=Kostenstelle(=Buchungsebene)		
KST 3.Gruppe	042610	<b>Theater</b>
KST	04261001	Förderung Theatergruppen und -vereine
KST 2.Gruppe	0427	<b>Musikpflege</b>
KST 3.Gruppe	042720	<b>Musikpflege</b>
KST	04272001	Förderung Gesang- und Musikvereine
KST 2.Gruppe	0428	<b>Musikschulen</b>
KST 3.Gruppe	042830	<b>Musikschulen</b>
KST	04283001	Zuschüsse/Beiträge KMS
KST 2.Gruppe	0429	<b>Volkshochschulen</b>
KST 3.Gruppe	042910	<b>Volkshochschulen</b>
KST	04291001	Zuschüsse/Beiträge KVHS
KST 2.Gruppe	0430	<b>Büchereien</b>
KST 3.Gruppe	043020	<b>Büchereien</b>
KST	04302001	Büchereien
KST 2.Gruppe	0431	<b>Heimat- und sonstige Kulturpflege</b>
KST 3.Gruppe	043110	<b>Heimat- und sonstige Kulturpflege</b>
KST	04311001	Städtepartnerschaften
KST	04311002	Verwaltung Schloss
KST	04311099	Kulturpflege allgemein
KST 1.Gruppe	05	<b>Soziale Leistungen</b>
KST 2.Gruppe	0533	<b>Förderung von Trägern der Wohlfahrtspflege</b>
KST 3.Gruppe	053310	<b>Förderung von Trägern der Wohlfahrtspflege</b>
KST	05331001	Förderung von Trägern der Wohlfahrtspflege
KST 2.Gruppe	0535	<b>Sonstige soziale Hilfen und Leistungen</b>
KST 3.Gruppe	053510	<b>Sonstige soziale Hilfen und Leistungen</b>
KST	05351001	Soziale Leistungen
KST	05351002	Ausländerförderung
KST	05351003	Seniorenarbeit
KST 1.Gruppe	06	<b>Kinder-/Jugend- und Familienhilfe</b>
KST 2.Gruppe	0636	<b>Förderg.v.Kindern in Tageseinrichtungen u. -pflege</b>
KST 3.Gruppe	063610	<b>Förderg.v.Kindern in Tageseinrichtungen u. -pflege</b>
KST	06361001	Förderung von Kindern in KITA's und Kigä.
KST 2.Gruppe	0637	<b>Jugendarbeit</b>
KST 3.Gruppe	063720	<b>Jugendarbeit</b>
KST	06372001	Jugendpflege
KST	06372002	Jugendhaus
KST	06372003	Jugendräume
KST	06372099	Jugendpflege allgemein
KST 2.Gruppe	0638	<b>Sonst.Leistungen d.Kinder-,Jugend- u.Familienhilfe</b>
KST 3.Gruppe	063830	<b>Sonst.Leistungen d.Kinder-,Jugend- u.Familienhilfe</b>
KST	06383001	Aufsuchende Sozialarbeit (Streetworking)
KST	06383002	Hausaufgabenbetreuung
KST	06383003	Frauenarbeit
KST	06383004	Förderung Selbsthilfegruppen
KST	06383005	Behindertentaxi
KST 2.Gruppe	0639	<b>Tageseinrichtungen für Kinder</b>
KST 3.Gruppe	063950	<b>Tageseinrichtungen für Kinder</b>
KST	06395001	Kindergarten Hadamar
KST	06395002	Kindergarten Niederhadamar rk
KST	06395003	Kindergarten Niederhadamar ev
KST	06395004	Kindergarten Niederzeuzheim

Art	Zuordnungs- code	Name
1.Gruppe=Produktbereich 2.Gruppe=Produktgruppe 3.Gruppe=Produkt KST=Kostenstelle(=Buchungsebene)		
KST	06395005	Kindergarten Oberzeuzheim
KST	06395006	Kindergarten Steinbach
KST	06395007	Kindergarten Oberweyer
KST	06395008	Kinderkrippe Bimsalasin
KST	06395009	Kinderkrippe Hadamar Krämergasse (neu ab 2013)
KST	06395099	Kindertageseinrichtungen allg.
KST 2.Gruppe	0640	<b>Sonst.Einrichtg.d.Kinder-,Jugend- u.Familienhilfe</b>
KST 3.Gruppe	064070	<b>Kinderspielplätze</b>
KST	06407001	Kinderspielplätze
KST 1.Gruppe	07	<b>Gesundheitsdienste</b>
KST 2.Gruppe	0741	<b>Gesundheitsdienste</b>
KST 3.Gruppe	074120	<b>Gesundheitsdienste</b>
KST	07412001	Förderung Sozialstation
KST	07412099	Gesundheitsdienste allgemein
KST 1.Gruppe	08	<b>Sportförderung</b>
KST 2.Gruppe	0842	<b>Förderung des Sports</b>
KST 3.Gruppe	084210	<b>Sportförderung</b>
KST	08421001	Sportförderung
KST 2.Gruppe	0843	<b>Sportstätten und Bäder</b>
KST 3.Gruppe	084340	<b>Eigene Sportstätten und Bäder</b>
KST	08434001	Freibad Hadamar
KST	08434011	Sporthalle Steinbach (ab 2013: 15583206)
KST	08434012	Sporthalle Niederzeuzheim (ab 2013: 15583207)
KST	08434020	Sportplätze
KST	08434099	Sportstätten allgem.
KST 1.Gruppe	09	<b>Räumliche Planung und Entwicklung, Geoinformation</b>
KST 2.Gruppe	0951	<b>Räumliche Planungs- und Entwicklungsmaßnahmen</b>
KST 3.Gruppe	095110	<b>Stadtplanung, Vermessung, Bauordnung</b>
KST	09511001	Stadtplanung, Vermessung, Bauordnung
KST 1.Gruppe	10	<b>Bauen und Wohnen</b>
KST 2.Gruppe	1060	<b>Bau- und Grundstücksordnung</b>
KST 3.Gruppe	106010	<b>Bauverwaltung</b>
KST	10601001	Bauverwaltung
KST 2.Gruppe	1062	<b>Wohnbauförderung</b>
KST 3.Gruppe	106220	<b>Wohnbauförderung</b>
KST	10622001	Altstadtsanierung Hadamar
KST	10622002	Dorferneuerung Niederzeuzheim
KST	10622003	Dorferneuerung Steinbach
KST	10622011	Programm Revitalisierung Ortskern
KST 2.Gruppe	1063	<b>Denkmalschutz und -pflege</b>
KST 3.Gruppe	106330	<b>Denkmalschutz und -pflege</b>
KST	10633001	Synagoge
KST	10633099	Denkmalpflege allgem.
KST 1.Gruppe	11	<b>Ver- und Entsorgung</b>
KST 2.Gruppe	1153	<b>Wasserversorgung</b>
KST 3.Gruppe	115330	<b>Wasserversorgung</b>
KST	11533001	Wasserversorgung
KST 2.Gruppe	1154	<b>Abfallwirtschaft</b>

Art	Zuordnungs- code	Name
1.Gruppe=Produktbereich 2.Gruppe=Produktgruppe 3.Gruppe=Produkt KST=Kostenstelle(=Buchungsebene)		
KST 3.Gruppe	115470	<b>Abfallwirtschaft</b>
KST	11547001	Wertstoffhof
KST	11547099	Abfallbeseitigung allgem.
KST 2.Gruppe	1155	<b>Abwasserbeseitigung</b>
KST 3.Gruppe	115580	<b>Abwasserbeseitigung</b>
KST	11558001	Abwasserbeseitigung
KST 1.Gruppe	12	<b>Verkehrsflächen und -anlagen/ÖPNV</b>
KST 2.Gruppe	1263	<b>Gemeindestraßen</b>
KST 3.Gruppe	126310	<b>Gemeindestraßen</b>
KST	12631001	Gemeindestraßen
KST	12631002	Brücken
KST	12631003	Rad- und Wanderwege
KST	12631099	Straßen allgem.
KST 3.Gruppe	126311	<b>Straßenbeleuchtung</b>
KST	12631101	Straßenbeleuchtung
KST 2.Gruppe	1264	<b>Kreisstraßen</b>
KST 3.Gruppe	126420	<b>Kreisstraßen</b>
KST	12642001	Kreisstraßen Betrieb Gehwege
KST 2.Gruppe	1265	<b>Landesstraßen</b>
KST 3.Gruppe	126530	<b>Landesstraßen</b>
KST	12653001	Landesstraßen Betrieb Gehwege
KST 2.Gruppe	1266	<b>Bundesstraßen</b>
KST 3.Gruppe	126640	<b>Bundesstraßen</b>
KST	12664001	Bundesstraßen Betrieb Gehwege
KST 2.Gruppe	1267	<b>Straßenreinigung</b>
KST 3.Gruppe	126750	<b>Straßenreinigung und Winterdienst</b>
KST	12675001	Straßenreinigung und Winterdienst
KST 2.Gruppe	1268	<b>Parkeinrichtungen</b>
KST 3.Gruppe	126860	<b>Parkeinrichtungen</b>
KST	12686001	Parkeinrichtungen
KST 2.Gruppe	1279	<b>ÖPNV</b>
KST 3.Gruppe	127970	<b>ÖPNV</b>
KST	12797001	Bushaltestellen/Wartehallen
KST	12797099	ÖPNV allgemein
KST 1.Gruppe	13	<b>Natur- und Landschaftspflege</b>
KST 2.Gruppe	1358	<b>Öffentliches Grün / Landschaftsbau</b>
KST 3.Gruppe	135810	<b>Park- und Gartenanlagen</b>
KST	13581001	Städtische Anlagen
KST 2.Gruppe	1369	<b>Öffentliche Gewässer / Wasserbauliche Anlagen</b>
KST 3.Gruppe	136920	<b>Wasserläufe, Wasserbau, wasserbauliche Anlagen</b>
KST	13692001	Gewässer
KST 2.Gruppe	1375	<b>Friedhofs- und Bestattungswesen</b>
KST 3.Gruppe	137530	<b>Friedhofs- und Bestattungswesen</b>
KST	13753099	Friedhöfe allgem.
KST 2.Gruppe	1378	<b>Land- und Forstwirtschaft</b>
KST 3.Gruppe	137840	<b>Naturschutz und Landschaftspflege</b>
KST	13784001	Förderung Naturschutz
KST	13784002	Unterhaltung Wirtschafts- und Feldwege, allgem. Pflegemaßnahmen
KST 2.Gruppe	1385	<b>Land- und Forstwirtschaft</b>
KST 3.Gruppe	138551	<b>Forstwirtschaft</b>
KST	13855101	Stadtwald

Art	Zuordnungs- code	Name
1.Gruppe=Produktbereich 2.Gruppe=Produktgruppe 3.Gruppe=Produkt KST=Kostenstelle(=Buchungsebene)		

KST 1.Gruppe	14	<b>Umweltschutz</b>
KST 2.Gruppe	1456	<b>Umweltschutzmaßnahmen</b>
KST 3.Gruppe	145610	<b>Umweltschutzmaßnahmen</b>
KST	14561001	Umweltschutzmaßnahmen
KST 1.Gruppe	15	<b>Wirtschaft und Tourismus</b>
KST 2.Gruppe	1557	<b>Wirtschaftsförderung</b>
KST 3.Gruppe	155710	<b>Marketing</b>
KST	15571001	Stadtmarketing
KST 2.Gruppe	1558	<b>Allgemeine Einrichtungen und Unternehmen</b>
KST 3.Gruppe	155831	<b>Märkte und Feste</b>
KST	15583199	Feste und Märkte allgem.
KST 3.Gruppe	155832	<b>Stadthalle / Dorfgemeinschaftshäuser</b>
KST	15583201	Stadthalle Hadamar
KST	15583202	Bürgerhaus Oberweyer
KST	15583203	Mehrzweckhalle Oberzeuzheim
KST	15583204	Gemeinschaftsraum Niederweyer
KST	15583205	Glasfachschule NH Mehrzweckraum
KST	15583206	Mehrzweckhalle Steinbach (bis 2012: KST 08434011)
KST	15583207	Mehrzweckhalle Niederzeuzheim (bis 2012: KST 08434012)
KST	15583299	Hallen und Bürgerhäuser allgem.
KST 3.Gruppe	155833	<b>Allgemeines Grundvermögen</b>
KST	15583301	Rathaus Untermarkt 1
KST	15583303	Untermarkt 3 (ehem. Ratskeller)
KST	15583304	Untermarkt 3 A
KST	15583306	Egermannstraße 7
KST	15583307	Egermannstraße 9
KST	15583340	Breitbandversorgung
KST	15583350	Unbebaute Grundstücke
KST	15583399	Grundvermögen allgemein
KST 2.Gruppe	1559	<b>Tourismus</b>
KST 3.Gruppe	155950	<b>Fremdenverkehr</b>
KST	15595001	Fremdenverkehrs- und Wirtschaftswerbung, Internet
KST 1.Gruppe	16	<b>Allgemeine Finanzwirtschaft</b>
KST 2.Gruppe	1690	<b>Steuern, allgem. Zuweisungen, allg. Umlagen</b>
KST 3.Gruppe	169001	<b>Steuern, allgem. Zuweisungen, allg. Umlagen</b>
KST	16900101	Steuern, allg. Zuweisungen, allg. Umlagen
KST 2.Gruppe	1691	<b>Sonstige allgem. Finanzwirtschaft</b>
KST 3.Gruppe	169101	<b>Sonstige allgem. Finanzwirtschaft</b>
KST	16910101	Sonstige allgemeine Finanzwirtschaft
KST	16910102	Konzessionen
KST	16910103	Schuldendienst
KST	16910104	Finanzwirtschaft allgemein
KST 2.Gruppe	1692	<b>Abwicklung der Vorjahre</b>
KST 3.Gruppe	169201	<b>Abwicklung der Vorjahre</b>
KST	16920101	Abwicklung der Vorjahre
KST	16920111	Abwicklung Vorschusskonten
KST	99999998	Fehler-Kostenstelle LOGA

**Haushaltsplan 2016 und 2017**  
**der Stadt Hadamar**

**mit**

**Gesamtergebnishaushalt**  
**Gesamtfinanzhaushalt**

**Teilergebnishaushalten**  
**Teilfinanzhaushalten**

**Mittelfristige Ergebnisplanung**  
**Mittelfristige Finanzplanung**



## Haushaltsplan 2016-2017 Stadt Hadamar

<b>Gesamtergebnishaushalt</b>							
Stadt Hadamar							
Nr.	Bezeichnung	Ergebnis 2014	Ansatz 2015	Ansatz 2016	Ansatz 2017	Plan 2018	Plan 2019
01	Privatrechtliche Leistungsentgelte	-398.961	-439.310	-492.840	-493.340	-493.340	-493.340
02	Öffentlich-rechtliche Leistungsentgelte	-2.727.058	-2.691.050	-3.562.550	-3.592.550	-3.592.550	-3.592.550
03	Kostensatzleistungen und -erstattungen	-551.730	-492.400	-341.450	-338.000	-338.300	-338.600
04	Bestandsveränderungen und aktivierte Eigenleistungen			-18.000	-18.000	-18.000	-18.000
05	Steuern u. steuerähnliche Erträge einschl. Erträge aus gesetzlichen Umlagen	-7.520.452	-8.031.000	-9.124.000	-9.497.300	-9.822.000	-10.064.500
06	Erträge aus Transferleistungen	-312.146	-320.000	-344.700	-358.500	-367.400	-369.300
07	Erträge aus Zuweisungen und Zuschüssen für laufende Zwecke u. allgemeine Umlagen	-4.563.684	-5.839.200	-5.032.400	-5.270.000	-5.422.200	-5.531.500
08	Erträge aus der Auflösung von Sonderposten aus Investitionszuweisungen, -zuschüssen u. Investitionsbeiträgen	-855.324	-646.330	-1.313.438	-1.043.438	-963.438	-963.438
09	Sonstige ordentliche Erträge	-381.124	-336.000	-335.200	-335.200	-335.200	-335.200
<b>10</b>	<b>Summe der ordentlichen Erträge (Nr. 1 bis 9)</b>	<b>-17.310.478</b>	<b>-18.795.290</b>	<b>-20.564.578</b>	<b>-20.946.328</b>	<b>-21.352.428</b>	<b>-21.706.428</b>
11	Personalaufwendungen	2.938.092	3.305.890	3.487.190	3.517.690	3.553.690	3.588.690
12	Versorgungsaufwendungen	751.860	518.300	532.000	536.700	541.200	546.600
13	Aufwendungen für Sach- und Dienstleistungen	2.812.501	2.399.540	2.808.270	2.583.820	2.540.120	2.559.620
14	Abschreibungen	1.298.010	1.047.582	1.613.464	1.630.464	1.645.464	1.660.464
15	Aufwendungen für Zuweisungen und Zuschüsse sowie besondere Finanzaufwendungen	2.995.106	3.140.425	3.714.400	3.667.500	3.717.300	3.758.300
16	Steueraufwendungen einschl. Aufwendungen aus gesetzlichen Umlageverpflichtungen	7.815.698	7.681.400	7.847.900	8.086.000	8.327.000	8.569.000
17	Transferaufwendungen	821	2.400	1.550	1.550	1.550	1.550
18	Sonstige ordentliche Aufwendungen	16.652	19.180	22.100	22.100	22.100	22.100
<b>19</b>	<b>Summe der ordentlichen Aufwendungen (Nr. 11 bis 18)</b>	<b>18.628.739</b>	<b>18.114.717</b>	<b>20.026.874</b>	<b>20.045.824</b>	<b>20.348.424</b>	<b>20.706.324</b>
<b>20</b>	<b>Verwaltungsergebnis (Nr. 10 ./ Nr. 19)</b>	<b>1.318.261</b>	<b>-680.573</b>	<b>-537.704</b>	<b>-900.504</b>	<b>-1.004.004</b>	<b>-1.000.104</b>
21	Finanzerträge	-86.563	-47.620	-41.570	-41.570	-41.570	-41.570
22	Zinsen und andere Finanzaufwendungen	667.769	674.000	721.800	710.500	707.000	671.500
<b>23</b>	<b>Finanzergebnis (Nr. 21 ./ Nr. 22)</b>	<b>581.206</b>	<b>626.380</b>	<b>680.230</b>	<b>668.930</b>	<b>665.430</b>	<b>629.930</b>
<b>24</b>	<b>Gesamtbetrag der ordentlichen Erträge (Nr. 10 und Nr. 21)</b>	<b>-17.397.041</b>	<b>-18.842.910</b>	<b>-20.606.148</b>	<b>-20.987.898</b>	<b>-21.393.998</b>	<b>-21.747.998</b>
<b>25</b>	<b>Gesamtbetrag der ordentlichen Aufwendungen (Nr.19 und Nr.22)</b>	<b>19.296.508</b>	<b>18.788.717</b>	<b>20.748.674</b>	<b>20.756.324</b>	<b>21.055.424</b>	<b>21.377.824</b>
<b>26</b>	<b>Ordentliches Ergebnis (Nr.24 ./ Nr.25)</b>	<b>1.899.467</b>	<b>-54.193</b>	<b>142.526</b>	<b>-231.574</b>	<b>-338.574</b>	<b>-370.174</b>
27	Außerordentliche Erträge	-53.192	-122.000	-440.000			
28	Außerordentliche Aufwendungen	28.222	5.420				
<b>29</b>	<b>Außerordentliches Ergebnis (Nr. 27 ./Nr. 28)</b>	<b>-24.970</b>	<b>-116.580</b>	<b>-440.000</b>			
<b>30</b>	<b>Jahresergebnis (Nr. 26 und Nr. 29)</b>	<b>1.874.496</b>	<b>-170.773</b>	<b>-297.474</b>	<b>-231.574</b>	<b>-338.574</b>	<b>-370.174</b>
	Nachrichtlich:						
	Summe der vorgetragenen Jahresfehlbeträge	1.112.174	9.271.224	9.100.451	8.802.977	8.571.403	8.232.829

## Haushaltsplan 2016-2017 Stadt Hadamar

<b>Gesamtfinanzhaushalt</b>							
Stadt Hadamar							
Nr.	Bezeichnung	Ergebnis 2014	Ansatz 2015	Ansatz 2016	Ansatz 2017	Plan 2018	Plan 2019
01	Privatrechtliche Leistungsentgelte	376.832	439.310	492.840	493.340	493.340	493.340
02	Öffentlich-rechtliche Leistungsentgelte	2.427.547	2.691.050	3.562.550	3.592.550	3.592.550	3.592.550
03	Kostensatzleistungen und -erstattungen	489.911	492.400	341.450	338.000	338.300	338.600
04	Einzahlungen aus Steuern und steuerähnlichen Erträgen	7.759.994	8.031.000	9.124.000	9.497.300	9.822.000	10.064.500
	einschließlich Erträgen aus gesetzlichen Umlagen						
05	Einzahlungen aus Transferleistungen	241.173	320.000	344.700	358.500	367.400	369.300
06	Zuweisungen und Zuschüsse für laufende Zwecke und allgemeine Umlagen	4.567.434	5.839.200	5.032.400	5.270.000	5.422.200	5.531.500
07	Zinsen und sonstige Finanzeinzahlungen	78.005	47.620	41.570	41.570	41.570	41.570
08	Sonstige ordentliche Einzahlungen und sonstige außerordentliche Einzahlungen, die sich nicht aus Investitionstätigkeit ergeben	363.771	458.000	441.200	335.200	335.200	335.200
<b>09</b>	<b>Summe der Einzahlungen aus laufender Verwaltungstätigkeit (Nrn. 1 bis 8)</b>	<b>16.304.666</b>	<b>18.318.580</b>	<b>19.380.710</b>	<b>19.926.460</b>	<b>20.412.560</b>	<b>20.766.560</b>
10	Personalauszahlungen	-2.974.424	-3.463.190	-3.645.890	-3.677.690	-3.714.990	-3.751.290
11	Versorgungsauszahlungen	-519.520	-361.000	-373.300	-376.700	-379.900	-384.000
12	Auszahlungen für Sach- und Dienstleistungen	-2.099.757	-2.399.540	-2.808.270	-2.583.820	-2.540.120	-2.559.620
13	Auszahlungen für Transferleistungen	-971	-2.400	-1.550	-1.550	-1.550	-1.550
14	Auszahlungen für Zuweisungen und Zuschüsse für laufende Zwecke sowie besondere Finanzauszahlungen	-3.334.285	-3.140.425	-3.714.400	-3.667.500	-3.717.300	-3.758.300
15	Auszahlungen f. Steuern einschl. Auszahlungen aus gesetzl. Umlageverpflichtungen	-7.306.746	-7.681.400	-7.847.900	-8.086.000	-8.327.000	-8.569.000
16	Zinsen und ähnliche Auszahlungen	-681.258	-674.000	-721.800	-710.500	-707.000	-671.500
17	Sonstige ordentliche Auszahlungen und sonstige außerordentliche Auszahlungen, die sich nicht aus Investitionstätigkeit ergeben	-26.464	-24.600	-22.100	-22.100	-22.100	-22.100
<b>18</b>	<b>Summe der Auszahlungen aus laufender Verwaltungstätigkeit (Nrn. 10 bis 17)</b>	<b>-16.943.425</b>	<b>-17.746.555</b>	<b>-19.135.210</b>	<b>-19.125.860</b>	<b>-19.409.960</b>	<b>-19.717.360</b>
<b>19</b>	<b>Zahlungsmittelüberschuss oder Zahlungsmittelbedarf aus laufender Verwaltungstätigkeit (Saldo aus Nrn. 9 und 18)</b>	<b>-638.758</b>	<b>572.025</b>	<b>245.500</b>	<b>800.600</b>	<b>1.002.600</b>	<b>1.049.200</b>
20	Einzahlungen aus Investitionszuweisungen und -zuschüssen sowie aus Investitionsbeiträgen	785.198	471.870	318.300	1.372.042	533.500	458.000
21	Einzahlungen aus Abgängen von Vermögensgegenständen des Sachanlagevermögens und des immateriellen Anlagevermögens	76.934	171.000	814.500	300.000	300.000	300.000
22	Einzahlungen aus Abgängen von Vermögensgegenständen des Finanzanlagevermögens	13.961					
<b>23</b>	<b>Summe der Einzahlungen aus Investitionstätigkeit (Nrn. 20 bis 22)</b>	<b>876.092</b>	<b>642.870</b>	<b>1.132.800</b>	<b>1.672.042</b>	<b>833.500</b>	<b>758.000</b>
24	Auszahlungen für den Erwerb von Grundstücken und Gebäuden (Verpflichtungsermächtigungen)	-220.730	-1.157.800	-1.354.500	-2.593.041	-1.250.000	-750.000
25	Auszahlungen für Baumaßnahmen	-1.436.632					
26	Auszahlungen für Investitionen in das sonstige Sachanlagevermögen (Verpflichtungsermächtigungen) und immaterielle Anlagevermögen	-270.653	-160.070	-289.950	-359.500	-204.000	-524.000
						(-170.000)	(-490.000)

## Haushaltsplan 2016-2017 Stadt Hadamar

<b>Gesamtfinanzhaushalt</b>							
Stadt Hadamar							
Nr.	Bezeichnung	Ergebnis 2014	Ansatz 2015	Ansatz 2016	Ansatz 2017	Plan 2018	Plan 2019
27	Auszahlungen für Investitionen in das Finanzanlagevermögen	-136.000					
<b>28</b>	<b>Summe der Auszahlungen aus Investitionstätigkeit (Nrn.24 bis 27)</b>	<b>-2.064.016</b>	<b>-1.317.870</b>	<b>-1.644.450</b>	<b>-2.952.541</b>	<b>-1.454.000</b>	<b>-1.274.000</b>
	(Verpflichtungsermächtigungen)					(-670.000)	(-490.000)
<b>29</b>	<b>Zahlungsmittelüberschuss oder Zahlungsmittelbedarf aus</b>	<b>-1.187.924</b>	<b>-675.000</b>	<b>-511.650</b>	<b>-1.280.499</b>	<b>-620.500</b>	<b>-516.000</b>
	(Verpflichtungsermächtigungen)					(-670.000)	(-490.000)
	<b>Investitionstätigkeit (Saldo aus Nrn. 23 und 28)</b>						
<b>30</b>	<b>Zahlungsmittelüberschuss oder Zahlungsmittelbedarf (Summe aus Nrn. 19 und 29)</b>	<b>-1.826.682</b>	<b>-102.975</b>	<b>-266.150</b>	<b>-479.899</b>	<b>382.100</b>	<b>533.200</b>
	(Verpflichtungsermächtigungen)					(-670.000)	(-490.000)
31	Einzahlungen aus der Aufnahme von Krediten und wirtschaftlich vergleichbaren Vorgängen für Investitionen	543.399	675.000	511.650	1.280.499	620.500	516.000
32	Auszahlungen für die Tilgung von Krediten und wirtschaftlich vergleichbaren Vorgängen für Investitionen	-839.127	-750.000	-937.000	-954.000	-958.000	-963.000
<b>33</b>	<b>Zahlungsmittelüberschuss oder Zahlungsmittelbedarf aus</b>	<b>-295.728</b>	<b>-75.000</b>	<b>-425.350</b>	<b>326.499</b>	<b>-337.500</b>	<b>-447.000</b>
	<b>Finanzierungstätigkeit (Saldo aus Nrn. 31 und 32)</b>						
<b>34</b>	<b>Änderung des Zahlungsmittelbestandes zum Ende des Haushaltsjahres</b>	<b>-2.122.410</b>	<b>-177.975</b>	<b>-691.500</b>	<b>-153.400</b>	<b>44.600</b>	<b>86.200</b>
	(Verpflichtungsermächtigungen)					(-670.000)	(-490.000)
	<b>(Summe aus Nrn. 30 und 33)</b>						
35	Geplanter Anfangsbestand an Zahlungsmitteln zu Beginn des Haushaltsjahres		-6.625.181	6.912.476	7.279.451	7.615.706	
36	Geplante Veränderung des Bestandes an Zahlungsmitteln (Nr. 34)	-2.122.410	-177.975	-691.500	-153.400	44.600	86.200
	(Verpflichtungsermächtigungen)					(-670.000)	(-490.000)
<b>37</b>	<b>Geplanter Endbestand an Zahlungsmitteln am Ende des Haushaltsjahres</b>						
	<b>(Summe aus den Summen Nrn. 35 und 36)</b>	<b>-2.122.410</b>	<b>-6.803.156</b>	<b>6.220.976</b>	<b>7.126.051</b>	<b>7.660.306</b>	<b>86.200</b>
	(Verpflichtungsermächtigungen)					(-670.000)	(-490.000)

## Haushaltsplan 2016-2017 Stadt Hadamar

<b>Teilergebnishaushalt Produktbereich 01 Innere Verwaltung</b>							
Stadt Hadamar							
Nr.	Bezeichnung	Ergebnis 2014	Ansatz 2015	Ansatz 2016	Ansatz 2017	Plan 2018	Plan 2019
	<b>Ordentliche Erträge</b>						
01	Privatrechtliche Leistungsentgelte	-2.400,00		-2.400,00	-2.400,00	-2.400,00	-2.400,00
02	Öffentlich-rechtliche Leistungsentgelte	-2.584,60	-3.000,00	-2.500,00	-2.500,00	-2.500,00	-2.500,00
03	Kostenersatzleistungen und -erstattungen	-140.916,50	-86.000,00	-59.000,00	-59.000,00	-59.000,00	-59.000,00
04	Bestandsveränderungen und aktivierte Eigenleistungen						
05	Steuern und steuerähnliche Erträge einschl. Erträge aus gesetzlichen Umlagen						
06	Erträge aus Transferleistungen						
07	Erträge aus Zuweisungen und Zuschüssen für lfd. Zwecke und allgemeine Umlagen	-7.992,00	-6.500,00	-6.000,00	-1.000,00		
08	Erträge aus der Auflösung von Sonderposten aus Investitionszuweisungen, -zuschüssen und Investitionsbeiträgen	-3.107,00	-2.766,00	-3.107,00	-3.107,00	-3.107,00	-3.107,00
09	Sonstige ordentliche Erträge						
<b>10</b>	<b>Summe der ordentlichen Erträge (Nr. 1 bis 9)</b>	<b>-157.000,10</b>	<b>-98.266,00</b>	<b>-73.007,00</b>	<b>-68.007,00</b>	<b>-67.007,00</b>	<b>-67.007,00</b>
	<b>Ordentliche Aufwendungen</b>						
11	Personalaufwendungen	1.840.412,97	3.277.170,00	3.459.120,00	3.489.620,00	3.525.620,00	3.560.620,00
12	Versorgungsaufwendungen	694.606,05	518.300,00	532.000,00	536.700,00	541.200,00	546.600,00
13	Aufwendungen für Sach- und Dienstleistungen	681.733,51	671.200,00	654.410,00	647.410,00	617.410,00	588.410,00
14	Abschreibungen	49.811,83	44.413,00	70.418,00	70.418,00	70.418,00	70.418,00
15	Aufwendungen für Zuweisungen und Zuschüsse sowie besondere Finanzaufwendungen						
16	Steueraufwendungen einschl. Aufwendungen aus gesetzlichen Umlageverpflichtungen						
17	Transferaufwendungen						
18	Sonstige ordentliche Aufwendungen	2.669,72	2.700,00	2.600,00	2.600,00	2.600,00	2.600,00
<b>19</b>	<b>Summe der ordentlichen Aufwendungen (Nr. 11 bis 18)</b>	<b>3.269.234,08</b>	<b>4.513.783,00</b>	<b>4.718.548,00</b>	<b>4.746.748,00</b>	<b>4.757.248,00</b>	<b>4.768.648,00</b>
<b>20</b>	<b>Verwaltungsergebnis (Nr. 10 ./ Nr. 19)</b>	<b>3.112.233,98</b>	<b>4.415.517,00</b>	<b>4.645.541,00</b>	<b>4.678.741,00</b>	<b>4.690.241,00</b>	<b>4.701.641,00</b>
21	Finanzerträge	-20.922,14	-25.500,00	-25.500,00	-25.500,00	-25.500,00	-25.500,00
22	Finanzaufwendungen						
<b>23</b>	<b>Finanzergebnis (Nr. 21 bis Nr. 22)</b>	<b>-20.922,14</b>	<b>-25.500,00</b>	<b>-25.500,00</b>	<b>-25.500,00</b>	<b>-25.500,00</b>	<b>-25.500,00</b>
<b>24</b>	<b>Ordentliches Ergebnis (Verwaltungsergebnis und Finanzergebnis Nr. 20 und Nr. 23)</b>	<b>3.091.311,84</b>	<b>4.390.017,00</b>	<b>4.620.041,00</b>	<b>4.653.241,00</b>	<b>4.664.741,00</b>	<b>4.676.141,00</b>
25	Außerordentliche Erträge	-1.650,50					
26	Außerordentliche Aufwendungen		5.420,00				
<b>27</b>	<b>Außerordentliches Ergebnis (Nr. 25 ./ Nr. 26)</b>	<b>-1.650,50</b>	<b>5.420,00</b>				
<b>28</b>	<b>Jahresergebnis vor internen Leistungsbeziehungen</b>	<b>3.089.661,34</b>	<b>4.395.437,00</b>	<b>4.620.041,00</b>	<b>4.653.241,00</b>	<b>4.664.741,00</b>	<b>4.676.141,00</b>
	<b>(ordentliches Ergebnis und außerordentliches Ergebnis Nr. 24 und Nr. 27)</b>						
29	Erlöse der internen Leistungsbeziehungen		-3.419.650,00	-3.730.300,00	-3.768.000,00		
30	Kosten der internen Leistungsbeziehungen		1.129.100,00	1.197.900,00	1.210.100,00		
<b>31</b>	<b>Ergebnis der internen Leistungsbeziehungen</b>		<b>-2.290.550,00</b>	<b>-2.532.400,00</b>	<b>-2.557.900,00</b>		
<b>32</b>	<b>Jahresergebnis nach internen Leistungsbeziehungen</b>	<b>3.089.661,34</b>	<b>2.104.887,00</b>	<b>2.087.641,00</b>	<b>2.095.341,00</b>	<b>4.664.741,00</b>	<b>4.676.141,00</b>

## Haushaltsplan 2016-2017 Stadt Hadamar

### Teilergebnishaushalt Produktgruppe 0111 Verwaltungssteuerung und -service

Stadt Hadamar

Nr.	Bezeichnung	Ergebnis 2014	Ansatz 2015	Ansatz 2016	Ansatz 2017	Plan 2018	Plan 2019
	<b>Ordentliche Erträge</b>						
01	Privatrechtliche Leistungsentgelte	-2.400,00		-2.400,00	-2.400,00	-2.400,00	-2.400,00
02	Öffentlich-rechtliche Leistungsentgelte	-2.584,60	-3.000,00	-2.500,00	-2.500,00	-2.500,00	-2.500,00
03	Kostenersatzleistungen und -erstattungen	-140.916,50	-86.000,00	-59.000,00	-59.000,00	-59.000,00	-59.000,00
04	Bestandsveränderungen und aktivierte Eigenleistungen						
05	Steuern und steuerähnliche Erträge einschl. Erträge aus gesetzlichen Umlagen						
06	Erträge aus Transferleistungen						
07	Erträge aus Zuweisungen und Zuschüssen für lfd. Zwecke und allgemeine Umlagen	-7.992,00	-6.500,00	-6.000,00	-1.000,00		
08	Erträge aus der Auflösung von Sonderposten aus Investitionszuweisungen, -zuschüssen und Investitionsbeiträgen	-3.107,00	-2.766,00	-3.107,00	-3.107,00	-3.107,00	-3.107,00
09	Sonstige ordentliche Erträge						
<b>10</b>	<b>Summe der ordentlichen Erträge (Nr. 1 bis 9)</b>	<b>-157.000,10</b>	<b>-98.266,00</b>	<b>-73.007,00</b>	<b>-68.007,00</b>	<b>-67.007,00</b>	<b>-67.007,00</b>
	<b>Ordentliche Aufwendungen</b>						
11	Personalaufwendungen	1.840.412,97	3.277.170,00	3.459.120,00	3.489.620,00	3.525.620,00	3.560.620,00
12	Versorgungsaufwendungen	694.606,05	518.300,00	532.000,00	536.700,00	541.200,00	546.600,00
13	Aufwendungen für Sach- und Dienstleistungen	681.733,51	671.200,00	654.410,00	647.410,00	617.410,00	588.410,00
14	Abschreibungen	49.811,83	44.413,00	70.418,00	70.418,00	70.418,00	70.418,00
15	Aufwendungen für Zuweisungen und Zuschüsse sowie besondere Finanzaufwendungen						
16	Steueraufwendungen einschl. Aufwendungen aus gesetzlichen Umlageverpflichtungen						
17	Transferaufwendungen						
18	Sonstige ordentliche Aufwendungen	2.669,72	2.700,00	2.600,00	2.600,00	2.600,00	2.600,00
<b>19</b>	<b>Summe der ordentlichen Aufwendungen (Nr. 11 bis 18)</b>	<b>3.269.234,08</b>	<b>4.513.783,00</b>	<b>4.718.548,00</b>	<b>4.746.748,00</b>	<b>4.757.248,00</b>	<b>4.768.648,00</b>
<b>20</b>	<b>Verwaltungsergebnis (Nr. 10 ./ Nr. 19)</b>	<b>3.112.233,98</b>	<b>4.415.517,00</b>	<b>4.645.541,00</b>	<b>4.678.741,00</b>	<b>4.690.241,00</b>	<b>4.701.641,00</b>
21	Finanzerträge	-20.922,14	-25.500,00	-25.500,00	-25.500,00	-25.500,00	-25.500,00
22	Finanzaufwendungen						
<b>23</b>	<b>Finanzergebnis (Nr. 21 bis Nr. 22)</b>	<b>-20.922,14</b>	<b>-25.500,00</b>	<b>-25.500,00</b>	<b>-25.500,00</b>	<b>-25.500,00</b>	<b>-25.500,00</b>
<b>24</b>	<b>Ordentliches Ergebnis (Verwaltungsergebnis und Finanzergebnis Nr. 20 und Nr. 23)</b>	<b>3.091.311,84</b>	<b>4.390.017,00</b>	<b>4.620.041,00</b>	<b>4.653.241,00</b>	<b>4.664.741,00</b>	<b>4.676.141,00</b>
25	Außerordentliche Erträge	-1.650,50					
26	Außerordentliche Aufwendungen		5.420,00				
<b>27</b>	<b>Außerordentliches Ergebnis (Nr. 25 ./ Nr. 26)</b>	<b>-1.650,50</b>	<b>5.420,00</b>				
<b>28</b>	<b>Jahresergebnis vor internen Leistungsbeziehungen</b>	<b>3.089.661,34</b>	<b>4.395.437,00</b>	<b>4.620.041,00</b>	<b>4.653.241,00</b>	<b>4.664.741,00</b>	<b>4.676.141,00</b>
	<b>(ordentliches Ergebnis und außerordentliches Ergebnis Nr. 24 und Nr. 27)</b>						
29	Erlöse der internen Leistungsbeziehungen		-3.419.650,00	-3.730.300,00	-3.768.000,00		
30	Kosten der internen Leistungsbeziehungen		1.129.100,00	1.197.900,00	1.210.100,00		
<b>31</b>	<b>Ergebnis der internen Leistungsbeziehungen</b>		<b>-2.290.550,00</b>	<b>-2.532.400,00</b>	<b>-2.557.900,00</b>		
<b>32</b>	<b>Jahresergebnis nach internen Leistungsbeziehungen</b>	<b>3.089.661,34</b>	<b>2.104.887,00</b>	<b>2.087.641,00</b>	<b>2.095.341,00</b>	<b>4.664.741,00</b>	<b>4.676.141,00</b>

## Haushaltsplan 2016-2017 Stadt Hadamar

### Produktbeschreibung Produkt 011111 Gemeindeorgane

Stadt Hadamar

<b>Produktbereich</b>	01	Innere Verwaltung
<b>Produktgruppe</b>	0111	Verwaltungssteuerung und -service
<b>Produkt</b>	011111	Gemeindeorgane

### Produktinformation

<b>Kurzbeschreibung</b>	Angelegenheiten der Kommunalverfassung und des Ortsrechts; Unterstützung der Gemeindeorgane und Gremien; Koordinierung der Magistratsvorlagen; Erstellung von Beschlussvorlagen für die Stadtverordnetenversammlung; Erteilung von Beschlussaufträgen an die Verwaltung; Satzungsrecht; Vorbereitung von Repräsentationen und Ehrungen
-------------------------	--

## Haushaltsplan 2016-2017 Stadt Hadamar

<b>Teilergebnishaushalt Produkt 011111 Gemeindeorgane</b>							
Stadt Hadamar							
Nr.	Bezeichnung	Ergebnis 2014	Ansatz 2015	Ansatz 2016	Ansatz 2017	Plan 2018	Plan 2019
	<b>Ordentliche Erträge</b>						
01	Privatrechtliche Leistungsentgelte						
02	Öffentlich-rechtliche Leistungsentgelte						
03	Kostenersatzleistungen und -erstattungen						
04	Bestandsveränderungen und aktivierte Eigenleistungen						
05	Steuern und steuerähnliche Erträge einschl. Erträge aus gesetzlichen Umlagen						
06	Erträge aus Transferleistungen						
07	Erträge aus Zuweisungen und Zuschüssen für lfd. Zwecke und allgemeine Umlagen						
08	Erträge aus der Auflösung von Sonderposten aus Investitionszuweisungen, -zuschüssen und Investitionsbeiträgen	-500,00		-500,00	-500,00	-500,00	-500,00
09	Sonstige ordentliche Erträge						
<b>10</b>	<b>Summe der ordentlichen Erträge (Nr. 1 bis 9)</b>	<b>-500,00</b>		<b>-500,00</b>	<b>-500,00</b>	<b>-500,00</b>	<b>-500,00</b>
	<b>Ordentliche Aufwendungen</b>						
11	Personalaufwendungen	92.264,82					
12	Versorgungsaufwendungen						
13	Aufwendungen für Sach- und Dienstleistungen	67.219,63	66.200,00	63.000,00	63.000,00	63.000,00	63.000,00
14	Abschreibungen						
15	Aufwendungen für Zuweisungen und Zuschüsse sowie besondere Finanzaufwendungen						
16	Steueraufwendungen einschl. Aufwendungen aus gesetzlichen Umlageverpflichtungen						
17	Transferaufwendungen						
18	Sonstige ordentliche Aufwendungen						
<b>19</b>	<b>Summe der ordentlichen Aufwendungen (Nr. 11 bis 18)</b>	<b>159.484,45</b>	<b>66.200,00</b>	<b>63.000,00</b>	<b>63.000,00</b>	<b>63.000,00</b>	<b>63.000,00</b>
<b>20</b>	<b>Verwaltungsergebnis (Nr. 10 ./ Nr. 19)</b>	<b>158.984,45</b>	<b>66.200,00</b>	<b>62.500,00</b>	<b>62.500,00</b>	<b>62.500,00</b>	<b>62.500,00</b>
21	Finanzerträge						
22	Finanzaufwendungen						
<b>23</b>	<b>Finanzergebnis (Nr. 21 bis Nr. 22)</b>						
<b>24</b>	<b>Ordentliches Ergebnis (Verwaltungsergebnis und Finanzergebnis Nr. 20 und Nr. 23)</b>	<b>158.984,45</b>	<b>66.200,00</b>	<b>62.500,00</b>	<b>62.500,00</b>	<b>62.500,00</b>	<b>62.500,00</b>
25	Außerordentliche Erträge						
26	Außerordentliche Aufwendungen						
<b>27</b>	<b>Außerordentliches Ergebnis (Nr. 25 ./ Nr. 26)</b>						
<b>28</b>	<b>Jahresergebnis vor internen Leistungsbeziehungen</b>	<b>158.984,45</b>	<b>66.200,00</b>	<b>62.500,00</b>	<b>62.500,00</b>	<b>62.500,00</b>	<b>62.500,00</b>
	<b>(ordentliches Ergebnis und außerordentliches Ergebnis Nr. 24 und Nr. 27)</b>						
29	Erlöse der internen Leistungsbeziehungen						
30	Kosten der internen Leistungsbeziehungen		227.700,00	240.800,00	243.300,00		
<b>31</b>	<b>Ergebnis der internen Leistungsbeziehungen</b>		<b>227.700,00</b>	<b>240.800,00</b>	<b>243.300,00</b>		
<b>32</b>	<b>Jahresergebnis nach internen Leistungsbeziehungen</b>	<b>158.984,45</b>	<b>293.900,00</b>	<b>303.300,00</b>	<b>305.800,00</b>	<b>62.500,00</b>	<b>62.500,00</b>

## Haushaltsplan 2016-2017 Stadt Hadamar

<b>Teilfinanzhaushalt Produkt 011111 Gemeindeorgane</b>							
Stadt Hadamar							
Nr.	Bezeichnung	Ergebnis 2014	Ansatz 2015	Ansatz 2016	Ansatz 2017	Plan 2018	Plan 2019
	<b>Einzahlungen aus Investitionstätigkeit</b>						
20	+ Einz. aus Investitionszuweis. und Zuschüssen sowie aus Investitionsbeiträgen						
21	+ Einz. aus Abgängen von Vermögensgegenständen des Sachanlagevermögens						
	und des immateriellen Anlagevermögens						
22	+ Einz. aus Abgängen von Vermögensgegenständen des Finanzanlagevermögens						
	<b>Einzahlungen aus Finanzierungstätigkeit</b>						
31	+ Einz. aus der Aufnahme von Krediten und wirtschaftlich vergleichbaren Vorgängen						
	für Investitionen						
	<b>Summe</b>						
	<b>Auszahlungen aus Investitionstätigkeit</b>						
24A	- Ausz. aus gewährten Investitionszuweisungen und -zuschüssen						
24	- Ausz. für den Erwerb von Grundstücken und Gebäuden						
25	- Ausz. für Baumaßnahmen						
26	- Ausz. für Investitionen in das sonst. Sachanlagevermögen und immat. Anlagever.						
27	- Ausz. für Investitionen in das Finanzanlagevermögen						
	<b>Auszahlungen aus Finanzierungstätigkeit</b>						
32	- Auszahlungen für die Tilgung von Krediten und wirtschaftlich vergl. Vorgängen						
	für Investitionen						
	<b>Summe</b>						
	<b>Saldo (Einzahlungen ./. Auszahlungen)</b>						



## Haushaltsplan 2016-2017 Stadt Hadamar

### Teilergebnishaushalt Kostenstelle 0111101 Gemeindeorgane

Stadt Hadamar

Nr.	Bezeichnung	Ergebnis 2014	Ansatz 2015	Ansatz 2016	Ansatz 2017	Plan 2018	Plan 2019
08	Erträge aus der Auflösung von Sonderposten aus Investitionszuweisungen,	-500,00		-500,00	-500,00	-500,00	-500,00
5461000	Erträge Auflös SOPO Invest nicht öffentl Bereich	-500,00		-500,00	-500,00	-500,00	-500,00
<b>10</b>	<b>Summe der ordentlichen Erträge (Nr. 1 bis 9)</b>	<b>-500,00</b>		<b>-500,00</b>	<b>-500,00</b>	<b>-500,00</b>	<b>-500,00</b>
11	Personalaufwendungen	92.264,82					
6301000	Dienst-, Amtsbezüge einschl. tarifl. Zulagen	92.264,82					
13	Aufwendungen für Sach- und Dienstleistungen	48.774,33	50.700,00	48.250,00	48.250,00	48.250,00	48.250,00
6010100	Aufw. für Büromat. u. Drucks. d. Verw. u. ähnl. Ei	939,59	700,00	600,00	600,00	600,00	600,00
6089010	Ortsbeiratsmittel Hadamar	4.841,62	7.900,00	7.505,00	7.505,00	7.505,00	7.505,00
6089011	Ortsbeiratsmittel Niederzeuzheim	816,13	1.500,00	1.425,00	1.425,00	1.425,00	1.425,00
6089012	Ortsbeiratsmittel Oberzeuzheim	300,00	1.200,00	1.140,00	1.140,00	1.140,00	1.140,00
6089013	Ortsbeiratsmittel Steinbach	2.427,56	1.300,00	1.235,00	1.235,00	1.235,00	1.235,00
6089014	Ortsbeiratsmittel Ober- Niederweyer	2.098,86	1.100,00	1.045,00	1.045,00	1.045,00	1.045,00
6131000	Aufw. Entsch. ehrenamtl. Tätige (sow. N. Hkto 678)	22.931,10	25.000,00	22.000,00	22.000,00	22.000,00	22.000,00
6840000	Amtliche Bekanntmachungen	8.280,83	6.500,00	8.000,00	8.000,00	8.000,00	8.000,00
6850000	Reisekosten	4.378,63	3.500,00	3.500,00	3.500,00	3.500,00	3.500,00
6861000	Aufw. für Öffentlichkeitsarbeit	1.760,01	2.000,00	1.800,00	1.800,00	1.800,00	1.800,00
<b>19</b>	<b>Summe der ordentlichen Aufwendungen (Nr. 11 bis 18)</b>	<b>141.039,15</b>	<b>50.700,00</b>	<b>48.250,00</b>	<b>48.250,00</b>	<b>48.250,00</b>	<b>48.250,00</b>
<b>20</b>	<b>Verwaltungsergebnis (Nr. 10 ./ Nr. 19)</b>	<b>140.539,15</b>	<b>50.700,00</b>	<b>47.750,00</b>	<b>47.750,00</b>	<b>47.750,00</b>	<b>47.750,00</b>
<b>24</b>	<b>Ordentliches Ergebnis (Verwaltungsergebnis und Finanzergebnis Nr. 20 und Nr. 23)</b>	<b>140.539,15</b>	<b>50.700,00</b>	<b>47.750,00</b>	<b>47.750,00</b>	<b>47.750,00</b>	<b>47.750,00</b>
<b>28</b>	<b>Jahresergebnis vor internen Leistungsbeziehungen</b>	<b>140.539,15</b>	<b>50.700,00</b>	<b>47.750,00</b>	<b>47.750,00</b>	<b>47.750,00</b>	<b>47.750,00</b>
30	Kosten der internen Leistungsbeziehungen		189.700,00	203.300,00	205.400,00		
9100110	Verwaltung Aufwand ILV		189.700,00	203.300,00	205.400,00		
<b>31</b>	<b>Ergebnis der internen Leistungsbeziehungen</b>		<b>189.700,00</b>	<b>203.300,00</b>	<b>205.400,00</b>		
<b>32</b>	<b>Jahresergebnis nach internen Leistungsbeziehungen</b>	<b>140.539,15</b>	<b>240.400,00</b>	<b>251.050,00</b>	<b>253.150,00</b>	<b>47.750,00</b>	<b>47.750,00</b>

### Erläuterungen - Teilergebnishaushalt Kostenstelle 0111101 Gemeindeorgane

#### Erläuterungen zu Sachkonto 6089010

HH.2016 ff.:

Ortsbeiratsmittel - Sachkonten 6089010 bis 6089014

Die Mittel sind zweckgebunden zur Ortsgestaltung und -verschönerung zu verwenden.

Für Einzelausgaben von mehr als 1.000 € ist die Zustimmung des Bürgermeisters erforderlich.

Mögliche Folgekosten sind darzustellen.

In den Planzahlen sind jeweils 5% Pauschalabzüge enthalten.

## Haushaltsplan 2016-2017 Stadt Hadamar

<b>Teilfinanzhaushalt Kostenstelle 0111101 Gemeindeorgane</b>							
Stadt Hadamar							
Nr.	Bezeichnung	Ergebnis 2014	Ansatz 2015	Ansatz 2016	Ansatz 2017	Plan 2018	Plan 2019
	<b>Einzahlungen aus Investitionstätigkeit</b>						
20	+ Einz. aus Investitionszuweis. und Zuschüssen sowie aus Investitionsbeiträgen						
21	+ Einz. aus Abgängen von Vermögensgegenständen des Sachanlagevermögens						
	und des immateriellen Anlagevermögens						
22	+ Einz. aus Abgängen von Vermögensgegenständen des Finanzanlagevermögens						
	<b>Einzahlungen aus Finanzierungstätigkeit</b>						
31	+ Einz. aus der Aufnahme von Krediten und wirtschaftlich vergleichbaren Vorgängen						
	für Investitionen						
	<b>Summe</b>						
	<b>Auszahlungen aus Investitionstätigkeit</b>						
24A	- Ausz. aus gewährten Investitionszuweisungen und -zuschüssen						
24	- Ausz. für den Erwerb von Grundstücken und Gebäuden						
25	- Ausz. für Baumaßnahmen						
26	- Ausz. für Investitionen in das sonst. Sachanlagevermögen und immat. Anlagever.						
27	- Ausz. für Investitionen in das Finanzanlagevermögen						
	<b>Auszahlungen aus Finanzierungstätigkeit</b>						
32	- Auszahlungen für die Tilgung von Krediten und wirtschaftlich vergl. Vorgängen						
	für Investitionen						
	<b>Summe</b>						
	<b>Saldo (Einzahlungen ./- Auszahlungen)</b>						

## Haushaltsplan 2016-2017 Stadt Hadamar

### Teilergebnishaushalt Kostenstelle 0111102 Veranstaltungen, Ehrungen, Repräsentationen

Stadt Hadamar

Nr.	Bezeichnung	Ergebnis 2014	Ansatz 2015	Ansatz 2016	Ansatz 2017	Plan 2018	Plan 2019
13	Aufwendungen für Sach- und Dienstleistungen	16.184,05	12.000,00	11.400,00	11.400,00	11.400,00	11.400,00
6869000	sonst. Aufwendungen für Repräsentation	16.184,05	12.000,00	11.400,00	11.400,00	11.400,00	11.400,00
<b>19</b>	<b>Summe der ordentlichen Aufwendungen (Nr. 11 bis 18)</b>	<b>16.184,05</b>	<b>12.000,00</b>	<b>11.400,00</b>	<b>11.400,00</b>	<b>11.400,00</b>	<b>11.400,00</b>
<b>20</b>	<b>Verwaltungsergebnis (Nr. 10 ./ Nr. 19)</b>	<b>16.184,05</b>	<b>12.000,00</b>	<b>11.400,00</b>	<b>11.400,00</b>	<b>11.400,00</b>	<b>11.400,00</b>
<b>24</b>	<b>Ordentliches Ergebnis (Verwaltungsergebnis und Finanzergebnis Nr. 20 und Nr. 23)</b>	<b>16.184,05</b>	<b>12.000,00</b>	<b>11.400,00</b>	<b>11.400,00</b>	<b>11.400,00</b>	<b>11.400,00</b>
<b>28</b>	<b>Jahresergebnis vor internen Leistungsbeziehungen</b>	<b>16.184,05</b>	<b>12.000,00</b>	<b>11.400,00</b>	<b>11.400,00</b>	<b>11.400,00</b>	<b>11.400,00</b>
<b>32</b>	<b>Jahresergebnis nach internen Leistungsbeziehungen</b>	<b>16.184,05</b>	<b>12.000,00</b>	<b>11.400,00</b>	<b>11.400,00</b>	<b>11.400,00</b>	<b>11.400,00</b>

## Haushaltsplan 2016-2017 Stadt Hadamar

<b>Teilfinanzhaushalt Kostenstelle 0111102 Veranstaltungen, Ehrungen, Repräsentationen</b>							
Stadt Hadamar							
Nr.	Bezeichnung	Ergebnis 2014	Ansatz 2015	Ansatz 2016	Ansatz 2017	Plan 2018	Plan 2019
	<b>Einzahlungen aus Investitionstätigkeit</b>						
20	+ Einz. aus Investitionszuweis. und Zuschüssen sowie aus Investitionsbeiträgen						
21	+ Einz. aus Abgängen von Vermögensgegenständen des Sachanlagevermögens						
	und des immateriellen Anlagevermögens						
22	+ Einz. aus Abgängen von Vermögensgegenständen des Finanzanlagevermögens						
	<b>Einzahlungen aus Finanzierungstätigkeit</b>						
31	+ Einz. aus der Aufnahme von Krediten und wirtschaftlich vergleichbaren Vorgängen						
	für Investitionen						
	<b>Summe</b>						
	<b>Auszahlungen aus Investitionstätigkeit</b>						
24A	- Ausz. aus gewährten Investitionszuweisungen und -zuschüssen						
24	- Ausz. für den Erwerb von Grundstücken und Gebäuden						
25	- Ausz. für Baumaßnahmen						
26	- Ausz. für Investitionen in das sonst. Sachanlagevermögen und immat. Anlagever.						
27	- Ausz. für Investitionen in das Finanzanlagevermögen						
	<b>Auszahlungen aus Finanzierungstätigkeit</b>						
32	- Auszahlungen für die Tilgung von Krediten und wirtschaftlich vergl. Vorgängen						
	für Investitionen						
	<b>Summe</b>						
	<b>Saldo (Einzahlungen ./- Auszahlungen)</b>						

## Haushaltsplan 2016-2017 Stadt Hadamar

### Teilergebnishaushalt Kostenstelle 0111103 Verfügungsmittel

Stadt Hadamar

Nr.	Bezeichnung	Ergebnis 2014	Ansatz 2015	Ansatz 2016	Ansatz 2017	Plan 2018	Plan 2019
13	Aufwendungen für Sach- und Dienstleistungen	2.261,25	3.500,00	3.350,00	3.350,00	3.350,00	3.350,00
6860100	Aufw. für Verfügungsmittel Bgm.	1.142,65	2.200,00	2.100,00	2.100,00	2.100,00	2.100,00
6860110	Aufw. für Verfügungsmittel Stv.Vorst.	1.118,60	1.300,00	1.250,00	1.250,00	1.250,00	1.250,00
<b>19</b>	<b>Summe der ordentlichen Aufwendungen (Nr. 11 bis 18)</b>	<b>2.261,25</b>	<b>3.500,00</b>	<b>3.350,00</b>	<b>3.350,00</b>	<b>3.350,00</b>	<b>3.350,00</b>
<b>20</b>	<b>Verwaltungsergebnis (Nr. 10 ./ Nr. 19)</b>	<b>2.261,25</b>	<b>3.500,00</b>	<b>3.350,00</b>	<b>3.350,00</b>	<b>3.350,00</b>	<b>3.350,00</b>
<b>24</b>	<b>Ordentliches Ergebnis (Verwaltungsergebnis und Finanzergebnis Nr. 20 und Nr. 23)</b>	<b>2.261,25</b>	<b>3.500,00</b>	<b>3.350,00</b>	<b>3.350,00</b>	<b>3.350,00</b>	<b>3.350,00</b>
<b>28</b>	<b>Jahresergebnis vor internen Leistungsbeziehungen</b>	<b>2.261,25</b>	<b>3.500,00</b>	<b>3.350,00</b>	<b>3.350,00</b>	<b>3.350,00</b>	<b>3.350,00</b>
<b>32</b>	<b>Jahresergebnis nach internen Leistungsbeziehungen</b>	<b>2.261,25</b>	<b>3.500,00</b>	<b>3.350,00</b>	<b>3.350,00</b>	<b>3.350,00</b>	<b>3.350,00</b>

## Haushaltsplan 2016-2017 Stadt Hadamar

<b>Teilfinanzhaushalt Kostenstelle 0111103 Verfügungsmittel</b>							
Stadt Hadamar							
Nr.	Bezeichnung	Ergebnis 2014	Ansatz 2015	Ansatz 2016	Ansatz 2017	Plan 2018	Plan 2019
	<b>Einzahlungen aus Investitionstätigkeit</b>						
20	+ Einz. aus Investitionszuweis. und Zuschüssen sowie aus Investitionsbeiträgen						
21	+ Einz. aus Abgängen von Vermögensgegenständen des Sachanlagevermögens						
	und des immateriellen Anlagevermögens						
22	+ Einz. aus Abgängen von Vermögensgegenständen des Finanzanlagevermögens						
	<b>Einzahlungen aus Finanzierungstätigkeit</b>						
31	+ Einz. aus der Aufnahme von Krediten und wirtschaftlich vergleichbaren Vorgängen						
	für Investitionen						
	<b>Summe</b>						
	<b>Auszahlungen aus Investitionstätigkeit</b>						
24A	- Ausz. aus gewährten Investitionszuweisungen und -zuschüssen						
24	- Ausz. für den Erwerb von Grundstücken und Gebäuden						
25	- Ausz. für Baumaßnahmen						
26	- Ausz. für Investitionen in das sonst. Sachanlagevermögen und immat. Anlagever.						
27	- Ausz. für Investitionen in das Finanzanlagevermögen						
	<b>Auszahlungen aus Finanzierungstätigkeit</b>						
32	- Auszahlungen für die Tilgung von Krediten und wirtschaftlich vergl. Vorgängen						
	für Investitionen						
	<b>Summe</b>						
	<b>Saldo (Einzahlungen ./- Auszahlungen)</b>						

## Haushaltsplan 2016-2017 Stadt Hadamar

### Teilergebnishaushalt Kostenstelle 01111199 Gemeindegremien allgemein

Stadt Hadamar

Nr.	Bezeichnung	Ergebnis 2014	Ansatz 2015	Ansatz 2016	Ansatz 2017	Plan 2018	Plan 2019
30	Kosten der internen Leistungsbeziehungen		38.000,00	37.500,00	37.900,00		
9100010	Bauhof Aufwand ILV		38.000,00	37.500,00	37.900,00		
<b>31</b>	<b>Ergebnis der internen Leistungsbeziehungen</b>		<b>38.000,00</b>	<b>37.500,00</b>	<b>37.900,00</b>		
<b>32</b>	<b>Jahresergebnis nach internen Leistungsbeziehungen</b>		<b>38.000,00</b>	<b>37.500,00</b>	<b>37.900,00</b>		

## Haushaltsplan 2016-2017 Stadt Hadamar

### Teilfinanzhaushalt Kostenstelle 01111199 Gemeindegremien allgemein

Stadt Hadamar

Nr.	Bezeichnung	Ergebnis 2014	Ansatz 2015	Ansatz 2016	Ansatz 2017	Plan 2018	Plan 2019
	<b>Einzahlungen aus Investitionstätigkeit</b>						
20	+ Einz. aus Investitionszuweis. und Zuschüssen sowie aus Investitionsbeiträgen						
21	+ Einz. aus Abgängen von Vermögensgegenständen des Sachanlagevermögens						
	und des immateriellen Anlagevermögens						
22	+ Einz. aus Abgängen von Vermögensgegenständen des Finanzanlagevermögens						
	<b>Einzahlungen aus Finanzierungstätigkeit</b>						
31	+ Einz. aus der Aufnahme von Krediten und wirtschaftlich vergleichbaren Vorgängen						
	für Investitionen						
	<b>Summe</b>						
	<b>Auszahlungen aus Investitionstätigkeit</b>						
24A	- Ausz. aus gewährten Investitionszuweisungen und -zuschüssen						
24	- Ausz. für den Erwerb von Grundstücken und Gebäuden						
25	- Ausz. für Baumaßnahmen						
26	- Ausz. für Investitionen in das sonst. Sachanlagevermögen und immat. Anlagever.						
27	- Ausz. für Investitionen in das Finanzanlagevermögen						
	<b>Auszahlungen aus Finanzierungstätigkeit</b>						
32	- Auszahlungen für die Tilgung von Krediten und wirtschaftlich vergl. Vorgängen						
	für Investitionen						
	<b>Summe</b>						
	<b>Saldo (Einzahlungen ./. Auszahlungen)</b>						



## Haushaltsplan 2016-2017 Stadt Hadamar

### Produktbeschreibung Produkt 011112 Hauptverwaltung

Stadt Hadamar

<b>Produktbereich</b>	01	Innere Verwaltung
<b>Produktgruppe</b>	0111	Verwaltungssteuerung und -service
<b>Produkt</b>	011112	Hauptverwaltung

### Produktinformation

**Kurzbeschreibung** Organisationsangelegenheiten, allgemeine Rechtsangelegenheiten, Unterstützung der Fachbereiche, Beziehungen zu anderen Verbänden, Vereinen und Organisationen, Beschaffungen, EDV und technische Einrichtungen, Personalverwaltung, Liegenschaften

## Haushaltsplan 2016-2017 Stadt Hadamar

<b>Teilergebnishaushalt Produkt 011112 Hauptverwaltung</b>							
Stadt Hadamar							
Nr.	Bezeichnung	Ergebnis 2014	Ansatz 2015	Ansatz 2016	Ansatz 2017	Plan 2018	Plan 2019
	<b>Ordentliche Erträge</b>						
01	Privatrechtliche Leistungsentgelte						
02	Öffentlich-rechtliche Leistungsentgelte	-2.569,60	-2.500,00	-2.500,00	-2.500,00	-2.500,00	-2.500,00
03	Kostenersatzleistungen und -erstattungen	-23.351,96	-23.500,00				
04	Bestandsveränderungen und aktivierte Eigenleistungen						
05	Steuern und steuerähnliche Erträge einschl. Erträge aus gesetzlichen Umlagen						
06	Erträge aus Transferleistungen						
07	Erträge aus Zuweisungen und Zuschüssen für lfd. Zwecke und allgemeine Umlagen	-7.992,00	-6.500,00	-6.000,00	-1.000,00		
08	Erträge aus der Auflösung von Sonderposten aus Investitionszuweisungen, -zuschüssen und Investitionsbeiträgen						
09	Sonstige ordentliche Erträge						
<b>10</b>	<b>Summe der ordentlichen Erträge (Nr. 1 bis 9)</b>	<b>-33.913,56</b>	<b>-32.500,00</b>	<b>-8.500,00</b>	<b>-3.500,00</b>	<b>-2.500,00</b>	<b>-2.500,00</b>
	<b>Ordentliche Aufwendungen</b>						
11	Personalaufwendungen	304.879,06					
12	Versorgungsaufwendungen	332.339,12					
13	Aufwendungen für Sach- und Dienstleistungen	84.827,88	69.800,00	74.550,00	74.550,00	74.550,00	74.550,00
14	Abschreibungen	5.569,00	15.380,00	5.569,00	5.569,00	5.569,00	5.569,00
15	Aufwendungen für Zuweisungen und Zuschüsse sowie besondere Finanzaufwendungen						
16	Steueraufwendungen einschl. Aufwendungen aus gesetzlichen Umlageverpflichtungen						
17	Transferaufwendungen						
18	Sonstige ordentliche Aufwendungen						
<b>19</b>	<b>Summe der ordentlichen Aufwendungen (Nr. 11 bis 18)</b>	<b>727.615,06</b>	<b>85.180,00</b>	<b>80.119,00</b>	<b>80.119,00</b>	<b>80.119,00</b>	<b>80.119,00</b>
<b>20</b>	<b>Verwaltungsergebnis (Nr. 10 ./ Nr. 19)</b>	<b>693.701,50</b>	<b>52.680,00</b>	<b>71.619,00</b>	<b>76.619,00</b>	<b>77.619,00</b>	<b>77.619,00</b>
21	Finanzerträge						
22	Finanzaufwendungen						
<b>23</b>	<b>Finanzergebnis (Nr. 21 bis Nr. 22)</b>						
<b>24</b>	<b>Ordentliches Ergebnis (Verwaltungsergebnis und Finanzergebnis Nr. 20 und Nr. 23)</b>	<b>693.701,50</b>	<b>52.680,00</b>	<b>71.619,00</b>	<b>76.619,00</b>	<b>77.619,00</b>	<b>77.619,00</b>
25	Außerordentliche Erträge						
26	Außerordentliche Aufwendungen						
<b>27</b>	<b>Außerordentliches Ergebnis (Nr. 25 ./ Nr. 26)</b>						
<b>28</b>	<b>Jahresergebnis vor internen Leistungsbeziehungen</b>	<b>693.701,50</b>	<b>52.680,00</b>	<b>71.619,00</b>	<b>76.619,00</b>	<b>77.619,00</b>	<b>77.619,00</b>
	<b>(ordentliches Ergebnis und außerordentliches Ergebnis Nr. 24 und Nr. 27)</b>						
29	Erlöse der internen Leistungsbeziehungen						
30	Kosten der internen Leistungsbeziehungen		307.500,00	329.600,00	332.900,00		
<b>31</b>	<b>Ergebnis der internen Leistungsbeziehungen</b>		<b>307.500,00</b>	<b>329.600,00</b>	<b>332.900,00</b>		
<b>32</b>	<b>Jahresergebnis nach internen Leistungsbeziehungen</b>	<b>693.701,50</b>	<b>360.180,00</b>	<b>401.219,00</b>	<b>409.519,00</b>	<b>77.619,00</b>	<b>77.619,00</b>

## Haushaltsplan 2016-2017 Stadt Hadamar

<b>Teilfinanzhaushalt Produkt 011112 Hauptverwaltung</b>							
Stadt Hadamar							
Nr.	Bezeichnung	Ergebnis 2014	Ansatz 2015	Ansatz 2016	Ansatz 2017	Plan 2018	Plan 2019
	<b>Einzahlungen aus Investitionstätigkeit</b>						
20	+ Einz. aus Investitionszuweis. und Zuschüssen sowie aus Investitionsbeiträgen						
21	+ Einz. aus Abgängen von Vermögensgegenständen des Sachanlagevermögens						
	und des immateriellen Anlagevermögens						
22	+ Einz. aus Abgängen von Vermögensgegenständen des Finanzanlagevermögens						
	<b>Einzahlungen aus Finanzierungstätigkeit</b>						
31	+ Einz. aus der Aufnahme von Krediten und wirtschaftlich vergleichbaren Vorgängen						
	für Investitionen						
	<b>Summe</b>						
	<b>Auszahlungen aus Investitionstätigkeit</b>						
24A	- Ausz. aus gewährten Investitionszuweisungen und -zuschüssen						
24	- Ausz. für den Erwerb von Grundstücken und Gebäuden						
25	- Ausz. für Baumaßnahmen						
26	- Ausz. für Investitionen in das sonst. Sachanlagevermögen und immat. Anlagever.						
27	- Ausz. für Investitionen in das Finanzanlagevermögen						
	<b>Auszahlungen aus Finanzierungstätigkeit</b>						
32	- Auszahlungen für die Tilgung von Krediten und wirtschaftlich vergl. Vorgängen						
	für Investitionen						
	<b>Summe</b>						
	<b>Saldo (Einzahlungen ./. Auszahlungen)</b>						

## Haushaltsplan 2016-2017 Stadt Hadamar

### Teilergebnishaushalt Kostenstelle 0111201

### Hauptverwaltung/Personalverwaltung/Liegenschaftsverwaltung

Stadt Hadamar

Nr.	Bezeichnung	Ergebnis 2014	Ansatz 2015	Ansatz 2016	Ansatz 2017	Plan 2018	Plan 2019
02	Öffentlich-rechtliche Leistungsentgelte	-2.569,60	-2.500,00	-2.500,00	-2.500,00	-2.500,00	-2.500,00
5101000	öffentlich rechtliche Verwaltungsgebühren	-2.569,60	-2.500,00	-2.500,00	-2.500,00	-2.500,00	-2.500,00
03	Kostenersatzleistungen und -erstattungen	-23.351,96	-23.500,00				
5485000	Kostenerstattungen von verb Unternehmen,SV u. Bet.	-21.899,00	-22.000,00				
5488000	Kostenerstattungen von übrigen Bereichen	-1.452,96	-1.500,00				
07	Erträge aus Zuweisungen und Zuschüssen für lfd. Zwecke und allgemeine Umlagen	-7.992,00	-6.500,00	-6.000,00	-1.000,00		
5421000	Zuweisungen für lfd Zwecke vom Land	-1.500,00	-500,00				
5423000	Zuweisungen f lfd Zwecke von Zweckverbänden	-6.492,00	-6.000,00	-6.000,00	-1.000,00		
<b>10</b>	<b>Summe der ordentlichen Erträge (Nr. 1 bis 9)</b>	<b>-33.913,56</b>	<b>-32.500,00</b>	<b>-8.500,00</b>	<b>-3.500,00</b>	<b>-2.500,00</b>	<b>-2.500,00</b>
11	Personalaufwendungen	304.879,06					
6201000	Entg. für geleist. Arbeitszeit (einschl. Zulagen)	124.654,49					
6261000	Ausbildungsentgelte f. gewerb. Azubis	-1.148,35					
6301000	Dienst-, Amtsbezüge einschl. tarifl. Zulagen	155.635,85					
6401000	AG-Anteil zur Sozialvers. Entschl+geltbereich	25.695,91					
6410000	sonst. Personalbez. Zahlungen an Sozialvers.träger	342,23					
6470000	Zukunftssicherung/Zusatzversorg. Entgeltbereich	-301,07					
12	Versorgungsaufwendungen	332.339,12					
6440100	Versorgungsbezüge Beamte	322.584,27					
6451000	Auf. an Verso. kassen f tarifl. Beschäftigte	9.754,85					
13	Aufwendungen für Sach- und Dienstleistungen	83.279,63	69.800,00	74.550,00	74.550,00	74.550,00	74.550,00
6010100	Aufw. für Büromat. u. Drucks. d. Verw. u. ähnl. Ei	10.490,52	10.000,00	8.000,00	8.000,00	8.000,00	8.000,00
6061000	Materialaufw. für Gebäude u. Außenanlagen	2.375,90	1.500,00	1.500,00	1.500,00	1.500,00	1.500,00
6063000	Materialaufw. für Einrichtungen und Ausstattungen	441,75	500,00	400,00	400,00	400,00	400,00
6081000	Reinigungsmaterial		300,00	50,00	50,00	50,00	50,00
6089000	übriger sonstiger Materialaufwand	428,56	300,00	100,00	100,00	100,00	100,00
6139000	sonstige weitere Fremdleistungen	119,00					
6161000	Instandh. Gebäude, Außenanl. (Bauunterhaltung)	3.977,20	2.000,00	1.900,00	1.900,00	1.900,00	1.900,00
6162000	Instandh. von techn. Anlagen in Betriebsbauten	2.393,21	400,00	200,00	200,00	200,00	200,00
6163000	Instandh. von Einrichtungen und Ausstattungen	2.363,47	1.500,00	1.500,00	1.500,00	1.500,00	1.500,00
6179000	And. sonstige Aufwendungen für bezogene Leistungen	60,11					
6720000	Lizenzen und Konzessionen	930,88					
6730000	Gebühren	305,61		1.150,00	1.150,00	1.150,00	1.150,00
6771000	Aufw. für Sachverst., Rechtsanwälte u. Gerichtskos	41,50					
6810000	Aufw. für Zeitungen u Fachlit. d. Verw. u ähnl. Ei	12.874,59	11.000,00	11.000,00	11.000,00	11.000,00	11.000,00
6820000	Porto und Versandkosten	25.804,50	22.000,00	28.000,00	28.000,00	28.000,00	28.000,00
6832000	Telefonkosten	16.964,75	17.000,00	18.000,00	18.000,00	18.000,00	18.000,00
6850000	Reisekosten	3.246,44	3.000,00	2.600,00	2.600,00	2.600,00	2.600,00
6880000	Aufw.für Fort- u. Weiterbildung	40,00					
6993000	übrige sonstige betriebliche Aufwendungen	421,64	300,00	150,00	150,00	150,00	150,00
14	Abschreibungen	5.569,00	15.380,00	5.569,00	5.569,00	5.569,00	5.569,00
6611000	Abschr. auf Konzessionen u. a. Schutzrechte		7.999,00				
6645000	Abschr. auf Geschäftsausstattung	5.569,00	7.381,00	5.569,00	5.569,00	5.569,00	5.569,00
<b>19</b>	<b>Summe der ordentlichen Aufwendungen (Nr. 11 bis 18)</b>	<b>726.066,81</b>	<b>85.180,00</b>	<b>80.119,00</b>	<b>80.119,00</b>	<b>80.119,00</b>	<b>80.119,00</b>

## Haushaltsplan 2016-2017 Stadt Hadamar

### **Teilergebnishaushalt Kostenstelle 0111201 Hauptverwaltung/Personalverwaltung/Liegenschaftsverwaltung**

Stadt Hadamar

Nr.	Bezeichnung	Ergebnis 2014	Ansatz 2015	Ansatz 2016	Ansatz 2017	Plan 2018	Plan 2019
<b>20</b>	<b>Verwaltungsergebnis (Nr. 10 ./ Nr. 19)</b>	<b>692.153,25</b>	<b>52.680,00</b>	<b>71.619,00</b>	<b>76.619,00</b>	<b>77.619,00</b>	<b>77.619,00</b>
<b>24</b>	<b>Ordentliches Ergebnis (Verwaltungsergebnis und Finanzergebnis Nr. 20 und Nr. 23)</b>	<b>692.153,25</b>	<b>52.680,00</b>	<b>71.619,00</b>	<b>76.619,00</b>	<b>77.619,00</b>	<b>77.619,00</b>
<b>28</b>	<b>Jahresergebnis vor internen Leistungsbeziehungen</b>	<b>692.153,25</b>	<b>52.680,00</b>	<b>71.619,00</b>	<b>76.619,00</b>	<b>77.619,00</b>	<b>77.619,00</b>
30	Kosten der internen Leistungsbeziehungen		307.500,00	329.600,00	332.900,00		
9100110	Verwaltung Aufwand ILV		307.500,00	329.600,00	332.900,00		
<b>31</b>	<b>Ergebnis der internen Leistungsbeziehungen</b>		<b>307.500,00</b>	<b>329.600,00</b>	<b>332.900,00</b>		
<b>32</b>	<b>Jahresergebnis nach internen Leistungsbeziehungen</b>	<b>692.153,25</b>	<b>360.180,00</b>	<b>401.219,00</b>	<b>409.519,00</b>	<b>77.619,00</b>	<b>77.619,00</b>

### **Erläuterungen - Teilergebnishaushalt Kostenstelle 0111201 Hauptverwaltung/Personalverwaltung/Liegenschaftsverwaltung**

#### **Erläuterungen zu Sachkonto 5423000**

HH.2016:

6.000 € Zuweisung des LWV Hessen

Personelle Unterstützung und Minderleistungszuschuss

anl. Beschäftigungsverhältnis mit schwerbehinderter Person

1.000 € dto. im HHJ. 2017

## Haushaltsplan 2016-2017 Stadt Hadamar

### Teilfinanzhaushalt Kostenstelle 01111201

### Hauptverwaltung/Personalverwaltung/Liegenschaftsverwaltung

Stadt Hadamar

Nr.	Bezeichnung	Ergebnis 2014	Ansatz 2015	Ansatz 2016	Ansatz 2017	Plan 2018	Plan 2019
	<b>Einzahlungen aus Investitionstätigkeit</b>						
20	+ Einz. aus Investitionszuweis. und Zuschüssen sowie aus Investitionsbeiträgen						
21	+ Einz. aus Abgängen von Vermögensgegenständen des Sachanlagevermögens						
	und des immateriellen Anlagevermögens						
22	+ Einz. aus Abgängen von Vermögensgegenständen des Finanzanlagevermögens						
	<b>Einzahlungen aus Finanzierungstätigkeit</b>						
31	+ Einz. aus der Aufnahme von Krediten und wirtschaftlich vergleichbaren Vorgängen						
	für Investitionen						
	<b>Summe</b>						
	<b>Auszahlungen aus Investitionstätigkeit</b>						
24A	- Ausz. aus gewährten Investitionszuweisungen und -zuschüssen						
24	- Ausz. für den Erwerb von Grundstücken und Gebäuden						
25	- Ausz. für Baumaßnahmen						
26	- Ausz. für Investitionen in das sonst. Sachanlagevermögen und immat. Anlagever.						
27	- Ausz. für Investitionen in das Finanzanlagevermögen						
	<b>Auszahlungen aus Finanzierungstätigkeit</b>						
32	- Auszahlungen für die Tilgung von Krediten und wirtschaftlich vergl. Vorgängen						
	für Investitionen						
	<b>Summe</b>						
	<b>Saldo (Einzahlungen ./. Auszahlungen)</b>						

## Haushaltsplan 2016-2017 Stadt Hadamar

### Teilergebnishaushalt Kostenstelle 0111202 EDV und technische Einrichtungen

Stadt Hadamar

Nr.	Bezeichnung	Ergebnis 2014	Ansatz 2015	Ansatz 2016	Ansatz 2017	Plan 2018	Plan 2019
03	Kostenersatzleistungen und -erstattungen	-2.721,58					
5485000	Kostenerstattungen von verb Unternehmen,SV u. Bet.	-2.721,58					
08	Erträge aus der Auflösung von Sonderposten aus Investitionszuweisungen,	-233,00	-207,00	-233,00	-233,00	-233,00	-233,00
5460100	Erträge Auflös SOPO Invest vom öffentl Bereich	-233,00	-207,00	-233,00	-233,00	-233,00	-233,00
<b>10</b>	<b>Summe der ordentlichen Erträge (Nr. 1 bis 9)</b>	<b>-2.954,58</b>	<b>-207,00</b>	<b>-233,00</b>	<b>-233,00</b>	<b>-233,00</b>	<b>-233,00</b>
13	Aufwendungen für Sach- und Dienstleistungen	124.101,09	120.000,00	133.000,00	133.000,00	133.000,00	133.000,00
6139000	sonstige weitere Fremdleistungen	3.193,61	4.000,00	3.000,00	3.000,00	3.000,00	3.000,00
6166000	Wartungskosten	17.227,65	18.000,00	18.000,00	18.000,00	18.000,00	18.000,00
6720000	Lizenzen und Konzessionen	103.578,44	98.000,00	112.000,00	112.000,00	112.000,00	112.000,00
6810000	Aufw. für Zeitungen u Fachlit. d. Verw. u ähnl. Ei	101,39					
14	Abschreibungen	12.166,42	18.967,00	32.824,00	32.824,00	32.824,00	32.824,00
6611000	Abschr. auf Konzessionen u. a. Schutzrechte	6.058,00	6.078,00	6.058,00	6.058,00	6.058,00	6.058,00
6642000	Abschr. auf Betriebsausstattung	70,00	2.818,00	70,00	70,00	70,00	70,00
6645000	Abschr. auf Geschäftsausstattung	6.038,42		6.038,00	6.038,00	6.038,00	6.038,00
6650000	Abschreibung geringwertige Wirtschaftsgüter (GWG)		10.071,00	20.658,00	20.658,00	20.658,00	20.658,00
<b>19</b>	<b>Summe der ordentlichen Aufwendungen (Nr. 11 bis 18)</b>	<b>136.267,51</b>	<b>138.967,00</b>	<b>165.824,00</b>	<b>165.824,00</b>	<b>165.824,00</b>	<b>165.824,00</b>
<b>20</b>	<b>Verwaltungsergebnis (Nr. 10 ./ Nr. 19)</b>	<b>133.312,93</b>	<b>138.760,00</b>	<b>165.591,00</b>	<b>165.591,00</b>	<b>165.591,00</b>	<b>165.591,00</b>
<b>24</b>	<b>Ordentliches Ergebnis (Verwaltungsergebnis und Finanzergebnis Nr. 20 und Nr. 23)</b>	<b>133.312,93</b>	<b>138.760,00</b>	<b>165.591,00</b>	<b>165.591,00</b>	<b>165.591,00</b>	<b>165.591,00</b>
26	Außerordentliche Aufwendungen		5.420,00				
7970000	periodenfremde Aufwendungen		5.420,00				
<b>27</b>	<b>Außerordentliches Ergebnis (Nr. 25 ./ Nr. 26)</b>		<b>5.420,00</b>				
<b>28</b>	<b>Jahresergebnis vor internen Leistungsbeziehungen</b>	<b>133.312,93</b>	<b>144.180,00</b>	<b>165.591,00</b>	<b>165.591,00</b>	<b>165.591,00</b>	<b>165.591,00</b>
30	Kosten der internen Leistungsbeziehungen		6.900,00	7.300,00	7.400,00		
9100110	Verwaltung Aufwand ILV		6.900,00	7.300,00	7.400,00		
<b>31</b>	<b>Ergebnis der internen Leistungsbeziehungen</b>		<b>6.900,00</b>	<b>7.300,00</b>	<b>7.400,00</b>		
<b>32</b>	<b>Jahresergebnis nach internen Leistungsbeziehungen</b>	<b>133.312,93</b>	<b>151.080,00</b>	<b>172.891,00</b>	<b>172.991,00</b>	<b>165.591,00</b>	<b>165.591,00</b>

### Erläuterungen - Teilergebnishaushalt Kostenstelle 0111202 EDV und technische Einrichtungen

#### Erläuterungen zu Sachkonto 6720000

HH.2016:

112.000 € Nutzungsentgelte für Softwarelizenzen und Konzessionen

ekom21: IKM Flat, Pamela Einwohner, owi21ToGo, Datenübermittlungen,

Kommunales Intranet, pass21 Ausweiswesen, Autista, Migewa,

dms21 Archivierung, Personenstandsregister, NSK Finanzen, mZins

KDZ: Lohn-/Gehaltsabrechnung, Personalverwaltung u.a.

## Haushaltsplan 2016-2017 Stadt Hadamar

<b>Teilfinanzhaushalt Kostenstelle 0111202 EDV und technische Einrichtungen</b>							
Stadt Hadamar							
Nr.	Bezeichnung	Ergebnis 2014	Ansatz 2015	Ansatz 2016	Ansatz 2017	Plan 2018	Plan 2019
	<b>Einzahlungen aus Investitionstätigkeit</b>						
20	+ Einz. aus Investitionszuweis. und Zuschüssen sowie aus Investitionsbeiträgen						
21	+ Einz. aus Abgängen von Vermögensgegenständen des Sachanlagevermögens						
	und des immateriellen Anlagevermögens						
22	+ Einz. aus Abgängen von Vermögensgegenständen des Finanzanlagevermögens						
	<b>Einzahlungen aus Finanzierungstätigkeit</b>						
31	+ Einz. aus der Aufnahme von Krediten und wirtschaftlich vergleichbaren Vorgängen für Investitionen						
	<b>Summe</b>						
	<b>Auszahlungen aus Investitionstätigkeit</b>						
24A	- Ausz. aus gewährten Investitionszuweisungen und -zuschüssen						
24	- Ausz. für den Erwerb von Grundstücken und Gebäuden						
25	- Ausz. für Baumaßnahmen						
26	- Ausz. für Investitionen in das sonst. Sachanlagevermögen und immat. Anlagever.	-49.828,13	-28.000,00	-19.000,00	-19.500,00	-12.000,00	-12.000,00
27	- Ausz. für Investitionen in das Finanzanlagevermögen						
	<b>Auszahlungen aus Finanzierungstätigkeit</b>						
32	- Auszahlungen für die Tilgung von Krediten und wirtschaftlich vergl. Vorgängen für Investitionen						
	<b>Summe</b>	<b>-49.828,13</b>	<b>-28.000,00</b>	<b>-19.000,00</b>	<b>-19.500,00</b>	<b>-12.000,00</b>	<b>-12.000,00</b>
	<b>Saldo (Einzahlungen ./- Auszahlungen)</b>	<b>-49.828,13</b>	<b>-28.000,00</b>	<b>-19.000,00</b>	<b>-19.500,00</b>	<b>-12.000,00</b>	<b>-12.000,00</b>



## Haushaltsplan 2016-2017 Stadt Hadamar

### Investitionen Kostenstelle 01111202 EDV und technische Einrichtungen

Stadt Hadamar

Nr. Bezeichnung	Jahres- ergebnis 2014	Ansatz 2015	Ansatz 2016	Ansatz 2017	Verpflichtungs- Ermächtigungen	Finanzplan 2018 2019	Bisher bereitgestellt
I011112-01 EDV-Ausstattung, Büromaschinen	-14.422,54	-20.000,00	-10.000,00	-12.000,00		-8.000,00 -8.000,00	-129.300,00
I011112-02 Lizenzen	-4.803,72	-8.000,00	-9.000,00	-7.500,00		-4.000,00 -4.000,00	-52.800,00
I011112-03 Lizenzen Rechnungsworkflow mit RW21	-18.009,28						-18.500,00
I011112-04 EDV-Ausstattung f. Umstellung infoma/NSK	-12.592,59						-14.000,00

### Erläuterungen - Investitionen Kostenstelle 01111202 EDV und technische Einrichtungen

#### EDV-Ausstattung, Büromaschinen

HH.2016: 10.000 €

HH.2017: 12.000 €

Erforderliche Ausstattung 5 Arbeitsplätze mit neuer Hardware  
und neuer Software á 1.000 €; 4 Netzwerkdrucker á 600 €;  
2 Arbeitsplatzscanner á 300 €; 1 neues Laptop für die Gesamt-  
verwaltung 800 €; 1 Kühlgeräte im EDV-Raum; 1 Papierschredder  
Ordnungsamt; Whiteboard

#### Lizenzen

HH.2016:

9.000 € Netzwerklizenzen 8.000 €; GFI Mailsecurity 1.000 €

HH.2017:

7.500 € Netzwerklizenzen

## Haushaltsplan 2016-2017 Stadt Hadamar

### Teilergebnishaushalt Kostenstelle 01111203 Personalverwaltung

Stadt Hadamar

Nr.	Bezeichnung	Ergebnis 2014	Ansatz 2015	Ansatz 2016	Ansatz 2017	Plan 2018	Plan 2019
30	Kosten der internen Leistungsbeziehungen		80.000,00	85.700,00	86.600,00		
9100110	Verwaltung Aufwand ILV		80.000,00	85.700,00	86.600,00		
<b>31</b>	<b>Ergebnis der internen Leistungsbeziehungen</b>		<b>80.000,00</b>	<b>85.700,00</b>	<b>86.600,00</b>		
<b>32</b>	<b>Jahresergebnis nach internen Leistungsbeziehungen</b>		<b>80.000,00</b>	<b>85.700,00</b>	<b>86.600,00</b>		

## Haushaltsplan 2016-2017 Stadt Hadamar

<b>Teilfinanzhaushalt Kostenstelle 01111203 Personalverwaltung</b>							
Stadt Hadamar							
Nr.	Bezeichnung	Ergebnis 2014	Ansatz 2015	Ansatz 2016	Ansatz 2017	Plan 2018	Plan 2019
	<b>Einzahlungen aus Investitionstätigkeit</b>						
20	+ Einz. aus Investitionszuweis. und Zuschüssen sowie aus Investitionsbeiträgen						
21	+ Einz. aus Abgängen von Vermögensgegenständen des Sachanlagevermögens						
	und des immateriellen Anlagevermögens						
22	+ Einz. aus Abgängen von Vermögensgegenständen des Finanzanlagevermögens						
	<b>Einzahlungen aus Finanzierungstätigkeit</b>						
31	+ Einz. aus der Aufnahme von Krediten und wirtschaftlich vergleichbaren Vorgängen						
	für Investitionen						
	<b>Summe</b>						
	<b>Auszahlungen aus Investitionstätigkeit</b>						
24A	- Ausz. aus gewährten Investitionszuweisungen und -zuschüssen						
24	- Ausz. für den Erwerb von Grundstücken und Gebäuden						
25	- Ausz. für Baumaßnahmen						
26	- Ausz. für Investitionen in das sonst. Sachanlagevermögen und immat. Anlagever.						
27	- Ausz. für Investitionen in das Finanzanlagevermögen						
	<b>Auszahlungen aus Finanzierungstätigkeit</b>						
32	- Auszahlungen für die Tilgung von Krediten und wirtschaftlich vergl. Vorgängen						
	für Investitionen						
	<b>Summe</b>						
	<b>Saldo (Einzahlungen ./. Auszahlungen)</b>						

## Haushaltsplan 2016-2017 Stadt Hadamar

### Teilergebnishaushalt Kostenstelle 01111299 Hauptverwaltung allgemein

Stadt Hadamar

Nr.	Bezeichnung	Ergebnis 2014	Ansatz 2015	Ansatz 2016	Ansatz 2017	Plan 2018	Plan 2019
13	Aufwendungen für Sach- und Dienstleistungen	1.548,25					
6010100	Aufw. für Büromat. u. Drucks. d. Verw. u. ähnl. Ei	117,81					
6720000	Lizenzen und Konzessionen	864,00					
6880000	Aufw.für Fort- u. Weiterbildung	566,44					
<b>19</b>	<b>Summe der ordentlichen Aufwendungen (Nr. 11 bis 18)</b>	<b>1.548,25</b>					
<b>20</b>	<b>Verwaltungsergebnis (Nr. 10 ./ Nr. 19)</b>	<b>1.548,25</b>					
<b>24</b>	<b>Ordentliches Ergebnis (Verwaltungsergebnis und Finanzergebnis Nr. 20 und Nr. 23)</b>	<b>1.548,25</b>					
<b>28</b>	<b>Jahresergebnis vor internen Leistungsbeziehungen</b>	<b>1.548,25</b>					
<b>32</b>	<b>Jahresergebnis nach internen Leistungsbeziehungen</b>	<b>1.548,25</b>					

## Haushaltsplan 2016-2017 Stadt Hadamar

<b>Teilfinanzhaushalt Kostenstelle 01111299 Hauptverwaltung allgemein</b>							
Stadt Hadamar							
Nr.	Bezeichnung	Ergebnis 2014	Ansatz 2015	Ansatz 2016	Ansatz 2017	Plan 2018	Plan 2019
	<b>Einzahlungen aus Investitionstätigkeit</b>						
20	+ Einz. aus Investitionszuweis. und Zuschüssen sowie aus Investitionsbeiträgen						
21	+ Einz. aus Abgängen von Vermögensgegenständen des Sachanlagevermögens						
	und des immateriellen Anlagevermögens						
22	+ Einz. aus Abgängen von Vermögensgegenständen des Finanzanlagevermögens						
	<b>Einzahlungen aus Finanzierungstätigkeit</b>						
31	+ Einz. aus der Aufnahme von Krediten und wirtschaftlich vergleichbaren Vorgängen						
	für Investitionen						
	<b>Summe</b>						
	<b>Auszahlungen aus Investitionstätigkeit</b>						
24A	- Ausz. aus gewährten Investitionszuweisungen und -zuschüssen						
24	- Ausz. für den Erwerb von Grundstücken und Gebäuden						
25	- Ausz. für Baumaßnahmen						
26	- Ausz. für Investitionen in das sonst. Sachanlagevermögen und immat. Anlagever.						
27	- Ausz. für Investitionen in das Finanzanlagevermögen						
	<b>Auszahlungen aus Finanzierungstätigkeit</b>						
32	- Auszahlungen für die Tilgung von Krediten und wirtschaftlich vergl. Vorgängen						
	für Investitionen						
	<b>Summe</b>						
	<b>Saldo (Einzahlungen ./. Auszahlungen)</b>						

## Haushaltsplan 2016-2017 Stadt Hadamar

### Produktbeschreibung Produkt 011113 Finanzverwaltung

Stadt Hadamar

<b>Produktbereich</b>	01	Innere Verwaltung
<b>Produktgruppe</b>	0111	Verwaltungssteuerung und -service
<b>Produkt</b>	011113	Finanzverwaltung

### Produktinformation

**Kurzbeschreibung** Haushaltsplan, Steuer- und Gebührenangelegenheiten, Überwachung und Steuerung Haushaltsvollzug, Schuldenverwaltung, Förderung Vereine, Feuerwehren, Kassenwesen, Zahlungsabwicklung, Vollstreckung

## Haushaltsplan 2016-2017 Stadt Hadamar

<b>Teilergebnishaushalt Produkt 011113 Finanzverwaltung</b>							
Stadt Hadamar							
Nr.	Bezeichnung	Ergebnis 2014	Ansatz 2015	Ansatz 2016	Ansatz 2017	Plan 2018	Plan 2019
	<b>Ordentliche Erträge</b>						
01	Privatrechtliche Leistungsentgelte						
02	Öffentlich-rechtliche Leistungsentgelte	-15,00					
03	Kostenersatzleistungen und -erstattungen	-8.496,93					
04	Bestandsveränderungen und aktivierte Eigenleistungen						
05	Steuern und steuerähnliche Erträge einschl. Erträge aus gesetzlichen Umlagen						
06	Erträge aus Transferleistungen						
07	Erträge aus Zuweisungen und Zuschüssen für lfd. Zwecke und allgemeine Umlagen						
08	Erträge aus der Auflösung von Sonderposten aus Investitionszuweisungen, -zuschüssen und Investitionsbeiträgen						
09	Sonstige ordentliche Erträge						
<b>10</b>	<b>Summe der ordentlichen Erträge (Nr. 1 bis 9)</b>	<b>-8.511,93</b>					
	<b>Ordentliche Aufwendungen</b>						
11	Personalaufwendungen	387.948,14					
12	Versorgungsaufwendungen	18.458,23					
13	Aufwendungen für Sach- und Dienstleistungen	55.751,70	42.150,00	34.300,00	32.300,00	32.300,00	32.300,00
14	Abschreibungen	51,50					
15	Aufwendungen für Zuweisungen und Zuschüsse sowie besondere Finanzaufwendungen						
16	Steueraufwendungen einschl. Aufwendungen aus gesetzlichen Umlageverpflichtungen						
17	Transferaufwendungen						
18	Sonstige ordentliche Aufwendungen						
<b>19</b>	<b>Summe der ordentlichen Aufwendungen (Nr. 11 bis 18)</b>	<b>462.209,57</b>	<b>42.150,00</b>	<b>34.300,00</b>	<b>32.300,00</b>	<b>32.300,00</b>	<b>32.300,00</b>
<b>20</b>	<b>Verwaltungsergebnis (Nr. 10 ./ Nr. 19)</b>	<b>453.697,64</b>	<b>42.150,00</b>	<b>34.300,00</b>	<b>32.300,00</b>	<b>32.300,00</b>	<b>32.300,00</b>
21	Finanzerträge	-20.922,14	-25.500,00	-25.500,00	-25.500,00	-25.500,00	-25.500,00
22	Finanzaufwendungen						
<b>23</b>	<b>Finanzergebnis (Nr. 21 bis Nr. 22)</b>	<b>-20.922,14</b>	<b>-25.500,00</b>	<b>-25.500,00</b>	<b>-25.500,00</b>	<b>-25.500,00</b>	<b>-25.500,00</b>
<b>24</b>	<b>Ordentliches Ergebnis (Verwaltungsergebnis und Finanzergebnis Nr. 20 und Nr. 23)</b>	<b>432.775,50</b>	<b>16.650,00</b>	<b>8.800,00</b>	<b>6.800,00</b>	<b>6.800,00</b>	<b>6.800,00</b>
25	Außerordentliche Erträge	-51,50					
26	Außerordentliche Aufwendungen						
<b>27</b>	<b>Außerordentliches Ergebnis (Nr. 25 ./ Nr. 26)</b>	<b>-51,50</b>					
<b>28</b>	<b>Jahresergebnis vor internen Leistungsbeziehungen</b>	<b>432.724,00</b>	<b>16.650,00</b>	<b>8.800,00</b>	<b>6.800,00</b>	<b>6.800,00</b>	<b>6.800,00</b>
	<b>(ordentliches Ergebnis und außerordentliches Ergebnis Nr. 24 und Nr. 27)</b>						
29	Erlöse der internen Leistungsbeziehungen						
30	Kosten der internen Leistungsbeziehungen		370.700,00	397.400,00	401.400,00		
<b>31</b>	<b>Ergebnis der internen Leistungsbeziehungen</b>		<b>370.700,00</b>	<b>397.400,00</b>	<b>401.400,00</b>		
<b>32</b>	<b>Jahresergebnis nach internen Leistungsbeziehungen</b>	<b>432.724,00</b>	<b>387.350,00</b>	<b>406.200,00</b>	<b>408.200,00</b>	<b>6.800,00</b>	<b>6.800,00</b>

## Haushaltsplan 2016-2017 Stadt Hadamar

<b>Teilfinanzhaushalt Produkt 011113 Finanzverwaltung</b>							
Stadt Hadamar							
Nr.	Bezeichnung	Ergebnis 2014	Ansatz 2015	Ansatz 2016	Ansatz 2017	Plan 2018	Plan 2019
	<b>Einzahlungen aus Investitionstätigkeit</b>						
20	+ Einz. aus Investitionszuweis. und Zuschüssen sowie aus Investitionsbeiträgen						
21	+ Einz. aus Abgängen von Vermögensgegenständen des Sachanlagevermögens						
	und des immateriellen Anlagevermögens						
22	+ Einz. aus Abgängen von Vermögensgegenständen des Finanzanlagevermögens						
	<b>Einzahlungen aus Finanzierungstätigkeit</b>						
31	+ Einz. aus der Aufnahme von Krediten und wirtschaftlich vergleichbaren Vorgängen						
	für Investitionen						
	<b>Summe</b>						
	<b>Auszahlungen aus Investitionstätigkeit</b>						
24A	- Ausz. aus gewährten Investitionszuweisungen und -zuschüssen						
24	- Ausz. für den Erwerb von Grundstücken und Gebäuden						
25	- Ausz. für Baumaßnahmen						
26	- Ausz. für Investitionen in das sonst. Sachanlagevermögen und immat. Anlagever.						
27	- Ausz. für Investitionen in das Finanzanlagevermögen						
	<b>Auszahlungen aus Finanzierungstätigkeit</b>						
32	- Auszahlungen für die Tilgung von Krediten und wirtschaftlich vergl. Vorgängen						
	für Investitionen						
	<b>Summe</b>						
	<b>Saldo (Einzahlungen ./. Auszahlungen)</b>						



## Haushaltsplan 2016-2017 Stadt Hadamar

<b>Teilergebnishaushalt Kostenstelle 01111301 Kämmerei</b>							
Stadt Hadamar							
Nr.	Bezeichnung	Ergebnis 2014	Ansatz 2015	Ansatz 2016	Ansatz 2017	Plan 2018	Plan 2019
03	Kostenersatzleistungen und -erstattungen	-8.429,93					
5485000	Kostenerstattungen von verb Unternehmen,SV u. Bet.	-8.429,93					
<b>10</b>	<b>Summe der ordentlichen Erträge (Nr. 1 bis 9)</b>	<b>-8.429,93</b>					
11	Personalaufwendungen	193.779,93					
6201000	Entg. für geleist. Arbeitszeit (einschl. Zulagen)	114.822,18					
6301000	Dienst-, Amtsbezüge einschl. tarifl. Zulagen	55.746,05					
6401000	AG-Anteil zur Sozialvers. Entschl+geltbereich	23.211,70					
12	Versorgungsaufwendungen	9.796,51					
6451000	Auf. an Verso. kassen f tarifl. Beschäftigte	9.796,51					
13	Aufwendungen für Sach- und Dienstleistungen	7.530,48	9.000,00	6.000,00	6.000,00	6.000,00	6.000,00
6010100	Aufw. für Büromat. u. Drucks. d. Verw. u. ähnl. Ei	3.807,36	5.000,00	5.000,00	5.000,00	5.000,00	5.000,00
6720000	Lizenzen und Konzessionen	1.952,64					
6772000	Aufw. für Steuerberatung & Wirtschaftsprüfung	250,00					
6773000	Aufw. für betriebswirtsch. Beratungen u. ähnl.	1.432,00	4.000,00	1.000,00	1.000,00	1.000,00	1.000,00
6810000	Aufw. für Zeitungen u Fachlit. d. Verw. u ähnl. Ei	88,48					
<b>19</b>	<b>Summe der ordentlichen Aufwendungen (Nr. 11 bis 18)</b>	<b>211.106,92</b>	<b>9.000,00</b>	<b>6.000,00</b>	<b>6.000,00</b>	<b>6.000,00</b>	<b>6.000,00</b>
<b>20</b>	<b>Verwaltungsergebnis (Nr. 10 ./ Nr. 19)</b>	<b>202.676,99</b>	<b>9.000,00</b>	<b>6.000,00</b>	<b>6.000,00</b>	<b>6.000,00</b>	<b>6.000,00</b>
<b>24</b>	<b>Ordentliches Ergebnis (Verwaltungsergebnis und Finanzergebnis Nr. 20 und Nr. 23)</b>	<b>202.676,99</b>	<b>9.000,00</b>	<b>6.000,00</b>	<b>6.000,00</b>	<b>6.000,00</b>	<b>6.000,00</b>
<b>28</b>	<b>Jahresergebnis vor internen Leistungsbeziehungen</b>	<b>202.676,99</b>	<b>9.000,00</b>	<b>6.000,00</b>	<b>6.000,00</b>	<b>6.000,00</b>	<b>6.000,00</b>
30	Kosten der internen Leistungsbeziehungen		223.000,00	239.000,00	241.400,00		
9100110	Verwaltung Aufwand ILV		223.000,00	239.000,00	241.400,00		
<b>31</b>	<b>Ergebnis der internen Leistungsbeziehungen</b>		<b>223.000,00</b>	<b>239.000,00</b>	<b>241.400,00</b>		
<b>32</b>	<b>Jahresergebnis nach internen Leistungsbeziehungen</b>	<b>202.676,99</b>	<b>232.000,00</b>	<b>245.000,00</b>	<b>247.400,00</b>	<b>6.000,00</b>	<b>6.000,00</b>

## Haushaltsplan 2016-2017 Stadt Hadamar

<b>Teilfinanzhaushalt Kostenstelle 01111301 Kämmerei</b>							
Stadt Hadamar							
Nr.	Bezeichnung	Ergebnis 2014	Ansatz 2015	Ansatz 2016	Ansatz 2017	Plan 2018	Plan 2019
	<b>Einzahlungen aus Investitionstätigkeit</b>						
20	+ Einz. aus Investitionszuweis. und Zuschüssen sowie aus Investitionsbeiträgen						
21	+ Einz. aus Abgängen von Vermögensgegenständen des Sachanlagevermögens						
	und des immateriellen Anlagevermögens						
22	+ Einz. aus Abgängen von Vermögensgegenständen des Finanzanlagevermögens						
	<b>Einzahlungen aus Finanzierungstätigkeit</b>						
31	+ Einz. aus der Aufnahme von Krediten und wirtschaftlich vergleichbaren Vorgängen						
	für Investitionen						
	<b>Summe</b>						
	<b>Auszahlungen aus Investitionstätigkeit</b>						
24A	- Ausz. aus gewährten Investitionszuweisungen und -zuschüssen						
24	- Ausz. für den Erwerb von Grundstücken und Gebäuden						
25	- Ausz. für Baumaßnahmen						
26	- Ausz. für Investitionen in das sonst. Sachanlagevermögen und immat. Anlagever.						
27	- Ausz. für Investitionen in das Finanzanlagevermögen						
	<b>Auszahlungen aus Finanzierungstätigkeit</b>						
32	- Auszahlungen für die Tilgung von Krediten und wirtschaftlich vergl. Vorgängen						
	für Investitionen						
	<b>Summe</b>						
	<b>Saldo (Einzahlungen ./. Auszahlungen)</b>						

## Haushaltsplan 2016-2017 Stadt Hadamar

<b>Teilergebnishaushalt Kostenstelle 0111302 Stadtkasse</b>							
Stadt Hadamar							
Nr.	Bezeichnung	Ergebnis 2014	Ansatz 2015	Ansatz 2016	Ansatz 2017	Plan 2018	Plan 2019
02	Öffentlich-rechtliche Leistungsentgelte	-15,00					
5101000	öffentlich rechtliche Verwaltungsgebühren	-15,00					
03	Kostenersatzleistungen und -erstattungen	-15,00					
5488000	Kostenerstattungen von übrigen Bereichen	-5,00					
5490000	andere Kostenersatzleistungen und Erstattungen	-10,00					
<b>10</b>	<b>Summe der ordentlichen Erträge (Nr. 1 bis 9)</b>	<b>-30,00</b>					
11	Personalaufwendungen	160.025,02					
6201000	Entg. für geleist. Arbeitszeit (einschl. Zulagen)	83.076,21					
6301000	Dienst-, Amtsbezüge einschl. tarifl. Zulagen	60.169,31					
6401000	AG-Anteil zur Sozialvers. Entschl+geltbereich	16.779,50					
12	Versorgungsaufwendungen	7.914,14					
6451000	Auf. an Verso. kassen f tarifl. Beschäftigte	7.914,14					
13	Aufwendungen für Sach- und Dienstleistungen	39.655,85	24.050,00	26.050,00	26.050,00	26.050,00	26.050,00
6010100	Aufw. für Büromat. u. Drucks. d. Verw. u. ähnl. Ei	302,37	1.300,00	1.000,00	1.000,00	1.000,00	1.000,00
6720000	Lizenzen und Konzessionen	520,00					
6730000	Gebühren	3.320,43	7.000,00	9.000,00	9.000,00	9.000,00	9.000,00
6750000	Bankspesen / Kosten d. Geldverkehrs u.d. Kapitalbe	395,05	700,00	1.000,00	1.000,00	1.000,00	1.000,00
6772000	Aufw. für Steuerberatung & Wirtschaftsprüfung	35.068,00	15.000,00	15.000,00	15.000,00	15.000,00	15.000,00
6910000	Beitr. Wirtschaftsverb. & Berufsvertr, sonst. Vere	50,00	50,00	50,00	50,00	50,00	50,00
14	Abschreibungen	51,50					
6672000	Einzelwertberichtigung	51,50					
<b>19</b>	<b>Summe der ordentlichen Aufwendungen (Nr. 11 bis 18)</b>	<b>207.646,51</b>	<b>24.050,00</b>	<b>26.050,00</b>	<b>26.050,00</b>	<b>26.050,00</b>	<b>26.050,00</b>
<b>20</b>	<b>Verwaltungsergebnis (Nr. 10 ./ Nr. 19)</b>	<b>207.616,51</b>	<b>24.050,00</b>	<b>26.050,00</b>	<b>26.050,00</b>	<b>26.050,00</b>	<b>26.050,00</b>
21	Finanzerträge	-20.922,14	-25.500,00	-25.500,00	-25.500,00	-25.500,00	-25.500,00
5710100	Bankzinsen	-331,34	-250,00	-250,00	-250,00	-250,00	-250,00
5712000	Zinsen von Sparkassen	-5,15	-250,00	-250,00	-250,00	-250,00	-250,00
5761000	Säumniszuschläge	-13.022,48	-15.000,00	-15.000,00	-15.000,00	-15.000,00	-15.000,00
5762000	Mahngebühren öff.-rechtl.	-7.211,62	-10.000,00	-10.000,00	-10.000,00	-10.000,00	-10.000,00
5790900	Übrige sonstige Zinsen und ähnl. Erträge	-351,55					
<b>23</b>	<b>Finanzergebnis (Nr. 21 bis Nr. 22)</b>	<b>-20.922,14</b>	<b>-25.500,00</b>	<b>-25.500,00</b>	<b>-25.500,00</b>	<b>-25.500,00</b>	<b>-25.500,00</b>
<b>24</b>	<b>Ordentliches Ergebnis (Verwaltungsergebnis und Finanzergebnis Nr. 20 und Nr. 23)</b>	<b>186.694,37</b>	<b>-1.450,00</b>	<b>550,00</b>	<b>550,00</b>	<b>550,00</b>	<b>550,00</b>
25	Außerordentliche Erträge	-51,50					
5990900	sonstige außerordentliche Erträge	-51,50					
<b>27</b>	<b>Außerordentliches Ergebnis (Nr. 25 ./ Nr. 26)</b>	<b>-51,50</b>					
<b>28</b>	<b>Jahresergebnis vor internen Leistungsbeziehungen</b>	<b>186.642,87</b>	<b>-1.450,00</b>	<b>550,00</b>	<b>550,00</b>	<b>550,00</b>	<b>550,00</b>
30	Kosten der internen Leistungsbeziehungen		135.000,00	144.800,00	146.300,00		
9100110	Verwaltung Aufwand ILV		135.000,00	144.800,00	146.300,00		
<b>31</b>	<b>Ergebnis der internen Leistungsbeziehungen</b>		<b>135.000,00</b>	<b>144.800,00</b>	<b>146.300,00</b>		
<b>32</b>	<b>Jahresergebnis nach internen Leistungsbeziehungen</b>	<b>186.642,87</b>	<b>133.550,00</b>	<b>145.350,00</b>	<b>146.850,00</b>	<b>550,00</b>	<b>550,00</b>

## Haushaltsplan 2016-2017 Stadt Hadamar

### **Erläuterungen - Teilergebnishaushalt Kostenstelle 01111302 Stadtkasse**

#### **Erläuterungen zu Sachkonto 6730000**

HH.2016:

9.000 € Mittelbedarf Vollstreckungs- und Gerichtskosten

#### **Erläuterungen zu Sachkonto 6772000**

HH.2016:

18.000 € Prüfungsaufwand Rechnungsprüfungsamt / Revision.

## Haushaltsplan 2016-2017 Stadt Hadamar

<b>Teilfinanzhaushalt Kostenstelle 01111302 Stadtkasse</b>							
Stadt Hadamar							
Nr.	Bezeichnung	Ergebnis 2014	Ansatz 2015	Ansatz 2016	Ansatz 2017	Plan 2018	Plan 2019
	<b>Einzahlungen aus Investitionstätigkeit</b>						
20	+ Einz. aus Investitionszuweis. und Zuschüssen sowie aus Investitionsbeiträgen						
21	+ Einz. aus Abgängen von Vermögensgegenständen des Sachanlagevermögens						
	und des immateriellen Anlagevermögens						
22	+ Einz. aus Abgängen von Vermögensgegenständen des Finanzanlagevermögens						
	<b>Einzahlungen aus Finanzierungstätigkeit</b>						
31	+ Einz. aus der Aufnahme von Krediten und wirtschaftlich vergleichbaren Vorgängen						
	für Investitionen						
	<b>Summe</b>						
	<b>Auszahlungen aus Investitionstätigkeit</b>						
24A	- Ausz. aus gewährten Investitionszuweisungen und -zuschüssen						
24	- Ausz. für den Erwerb von Grundstücken und Gebäuden						
25	- Ausz. für Baumaßnahmen						
26	- Ausz. für Investitionen in das sonst. Sachanlagevermögen und immat. Anlagever.						
27	- Ausz. für Investitionen in das Finanzanlagevermögen						
	<b>Auszahlungen aus Finanzierungstätigkeit</b>						
32	- Auszahlungen für die Tilgung von Krediten und wirtschaftlich vergl. Vorgängen						
	für Investitionen						
	<b>Summe</b>						
	<b>Saldo (Einzahlungen ./. Auszahlungen)</b>						

## Haushaltsplan 2016-2017 Stadt Hadamar

<b>Teilergebnishaushalt Kostenstelle 01111303 Steueramt/-verwaltung</b>							
Stadt Hadamar							
Nr.	Bezeichnung	Ergebnis 2014	Ansatz 2015	Ansatz 2016	Ansatz 2017	Plan 2018	Plan 2019
03	Kostenersatzleistungen und -erstattungen	-52,00					
5490000	andere Kostenersatzleistungen und Erstattungen	-52,00					
<b>10</b>	<b>Summe der ordentlichen Erträge (Nr. 1 bis 9)</b>	<b>-52,00</b>					
11	Personalaufwendungen	34.143,19					
6201000	Entg. für geleist. Arbeitszeit (einschl. Zulagen)	9.229,75					
6301000	Dienst-, Amtsbezüge einschl. tarifl. Zulagen	23.052,01					
6401000	AG-Anteil zur Sozialvers. Entschl+geltbereich	1.861,43					
12	Versorgungsaufwendungen	747,58					
6451000	Auf. an Verso. kassen f tarifl. Beschäftigte	747,58					
13	Aufwendungen für Sach- und Dienstleistungen	8.565,37	9.100,00	2.250,00	250,00	250,00	250,00
6010100	Aufw. für Büromat. u. Drucks. d. Verw. u. ähnl. Ei	67,76	600,00	250,00	250,00	250,00	250,00
6772000	Aufw. für Steuerberatung & Wirtschaftsprüfung	8.497,61	8.500,00	2.000,00			
<b>19</b>	<b>Summe der ordentlichen Aufwendungen (Nr. 11 bis 18)</b>	<b>43.456,14</b>	<b>9.100,00</b>	<b>2.250,00</b>	<b>250,00</b>	<b>250,00</b>	<b>250,00</b>
<b>20</b>	<b>Verwaltungsergebnis (Nr. 10 ./ Nr. 19)</b>	<b>43.404,14</b>	<b>9.100,00</b>	<b>2.250,00</b>	<b>250,00</b>	<b>250,00</b>	<b>250,00</b>
<b>24</b>	<b>Ordentliches Ergebnis (Verwaltungsergebnis und Finanzergebnis Nr. 20 und Nr. 23)</b>	<b>43.404,14</b>	<b>9.100,00</b>	<b>2.250,00</b>	<b>250,00</b>	<b>250,00</b>	<b>250,00</b>
<b>28</b>	<b>Jahresergebnis vor internen Leistungsbeziehungen</b>	<b>43.404,14</b>	<b>9.100,00</b>	<b>2.250,00</b>	<b>250,00</b>	<b>250,00</b>	<b>250,00</b>
30	Kosten der internen Leistungsbeziehungen		12.700,00	13.600,00	13.700,00		
9100110	Verwaltung Aufwand ILV		12.700,00	13.600,00	13.700,00		
<b>31</b>	<b>Ergebnis der internen Leistungsbeziehungen</b>		<b>12.700,00</b>	<b>13.600,00</b>	<b>13.700,00</b>		
<b>32</b>	<b>Jahresergebnis nach internen Leistungsbeziehungen</b>	<b>43.404,14</b>	<b>21.800,00</b>	<b>15.850,00</b>	<b>13.950,00</b>	<b>250,00</b>	<b>250,00</b>

## Haushaltsplan 2016-2017 Stadt Hadamar

<b>Teilfinanzhaushalt Kostenstelle 01111303 Steueramt/-verwaltung</b>							
Stadt Hadamar							
Nr.	Bezeichnung	Ergebnis 2014	Ansatz 2015	Ansatz 2016	Ansatz 2017	Plan 2018	Plan 2019
	<b>Einzahlungen aus Investitionstätigkeit</b>						
20	+ Einz. aus Investitionszuweis. und Zuschüssen sowie aus Investitionsbeiträgen						
21	+ Einz. aus Abgängen von Vermögensgegenständen des Sachanlagevermögens						
	und des immateriellen Anlagevermögens						
22	+ Einz. aus Abgängen von Vermögensgegenständen des Finanzanlagevermögens						
	<b>Einzahlungen aus Finanzierungstätigkeit</b>						
31	+ Einz. aus der Aufnahme von Krediten und wirtschaftlich vergleichbaren Vorgängen						
	für Investitionen						
	<b>Summe</b>						
	<b>Auszahlungen aus Investitionstätigkeit</b>						
24A	- Ausz. aus gewährten Investitionszuweisungen und -zuschüssen						
24	- Ausz. für den Erwerb von Grundstücken und Gebäuden						
25	- Ausz. für Baumaßnahmen						
26	- Ausz. für Investitionen in das sonst. Sachanlagevermögen und immat. Anlagever.						
27	- Ausz. für Investitionen in das Finanzanlagevermögen						
	<b>Auszahlungen aus Finanzierungstätigkeit</b>						
32	- Auszahlungen für die Tilgung von Krediten und wirtschaftlich vergl. Vorgängen						
	für Investitionen						
	<b>Summe</b>						
	<b>Saldo (Einzahlungen ./. Auszahlungen)</b>						

## Haushaltsplan 2016-2017 Stadt Hadamar

### Produktbeschreibung Produkt 011114 Bauhof

Stadt Hadamar

<b>Produktbereich</b>	01	Innere Verwaltung
<b>Produktgruppe</b>	0111	Verwaltungssteuerung und -service
<b>Produkt</b>	011114	Bauhof

### Produktinformation

**Kurzbeschreibung** Personelle und technische Unterstützung für die Bereitstellung der gemeindlichen Produkte



## Haushaltsplan 2016-2017 Stadt Hadamar

<b>Teilergebnishaushalt Produkt 011114 Bauhof</b>							
Stadt Hadamar							
Nr.	Bezeichnung	Ergebnis 2014	Ansatz 2015	Ansatz 2016	Ansatz 2017	Plan 2018	Plan 2019
	<b>Ordentliche Erträge</b>						
01	Privatrechtliche Leistungsentgelte	-2.400,00		-2.400,00	-2.400,00	-2.400,00	-2.400,00
02	Öffentlich-rechtliche Leistungsentgelte		-500,00				
03	Kostenersatzleistungen und -erstattungen	-24.329,85	-12.500,00	-12.500,00	-12.500,00	-12.500,00	-12.500,00
04	Bestandsveränderungen und aktivierte Eigenleistungen						
05	Steuern und steuerähnliche Erträge einschl. Erträge aus gesetzlichen Umlagen						
06	Erträge aus Transferleistungen						
07	Erträge aus Zuweisungen und Zuschüssen für lfd. Zwecke und allgemeine Umlagen						
08	Erträge aus der Auflösung von Sonderposten aus Investitionszuweisungen, -zuschüssen und Investitionsbeiträgen						
09	Sonstige ordentliche Erträge						
<b>10</b>	<b>Summe der ordentlichen Erträge (Nr. 1 bis 9)</b>	<b>-26.729,85</b>	<b>-13.000,00</b>	<b>-14.900,00</b>	<b>-14.900,00</b>	<b>-14.900,00</b>	<b>-14.900,00</b>
	<b>Ordentliche Aufwendungen</b>						
11	Personalaufwendungen	1.025.827,95					
12	Versorgungsaufwendungen	72.151,70					
13	Aufwendungen für Sach- und Dienstleistungen	178.830,37	191.700,00	168.960,00	165.960,00	135.960,00	106.960,00
14	Abschreibungen	28.939,04	7.390,00	28.939,00	28.939,00	28.939,00	28.939,00
15	Aufwendungen für Zuweisungen und Zuschüsse sowie besondere Finanzaufwendungen						
16	Steueraufwendungen einschl. Aufwendungen aus gesetzlichen Umlageverpflichtungen						
17	Transferaufwendungen						
18	Sonstige ordentliche Aufwendungen	2.669,72	2.700,00	2.600,00	2.600,00	2.600,00	2.600,00
<b>19</b>	<b>Summe der ordentlichen Aufwendungen (Nr. 11 bis 18)</b>	<b>1.308.418,78</b>	<b>201.790,00</b>	<b>200.499,00</b>	<b>197.499,00</b>	<b>167.499,00</b>	<b>138.499,00</b>
<b>20</b>	<b>Verwaltungsergebnis (Nr. 10 ./ Nr. 19)</b>	<b>1.281.688,93</b>	<b>188.790,00</b>	<b>185.599,00</b>	<b>182.599,00</b>	<b>152.599,00</b>	<b>123.599,00</b>
21	Finanzerträge						
22	Finanzaufwendungen						
<b>23</b>	<b>Finanzergebnis (Nr. 21 bis Nr. 22)</b>						
<b>24</b>	<b>Ordentliches Ergebnis (Verwaltungsergebnis und Finanzergebnis Nr. 20 und Nr. 23)</b>	<b>1.281.688,93</b>	<b>188.790,00</b>	<b>185.599,00</b>	<b>182.599,00</b>	<b>152.599,00</b>	<b>123.599,00</b>
25	Außerordentliche Erträge	-1.599,00					
26	Außerordentliche Aufwendungen						
<b>27</b>	<b>Außerordentliches Ergebnis (Nr. 25 ./ Nr. 26)</b>	<b>-1.599,00</b>					
<b>28</b>	<b>Jahresergebnis vor internen Leistungsbeziehungen</b>	<b>1.280.089,93</b>	<b>188.790,00</b>	<b>185.599,00</b>	<b>182.599,00</b>	<b>152.599,00</b>	<b>123.599,00</b>
	<b>(ordentliches Ergebnis und außerordentliches Ergebnis Nr. 24 und Nr. 27)</b>						
29	Erlöse der internen Leistungsbeziehungen						
30	Kosten der internen Leistungsbeziehungen		96.900,00	98.200,00	99.200,00		
<b>31</b>	<b>Ergebnis der internen Leistungsbeziehungen</b>		<b>96.900,00</b>	<b>98.200,00</b>	<b>99.200,00</b>		
<b>32</b>	<b>Jahresergebnis nach internen Leistungsbeziehungen</b>	<b>1.280.089,93</b>	<b>285.690,00</b>	<b>283.799,00</b>	<b>281.799,00</b>	<b>152.599,00</b>	<b>123.599,00</b>

## Haushaltsplan 2016-2017 Stadt Hadamar

<b>Teilfinanzhaushalt Produkt 011114 Bauhof</b>							
Stadt Hadamar							
Nr.	Bezeichnung	Ergebnis 2014	Ansatz 2015	Ansatz 2016	Ansatz 2017	Plan 2018	Plan 2019
	<b>Einzahlungen aus Investitionstätigkeit</b>						
20	+ Einz. aus Investitionszuweis. und Zuschüssen sowie aus Investitionsbeiträgen			90.900,00			
21	+ Einz. aus Abgängen von Vermögensgegenständen des Sachanlagevermögens	1.600,00					
	und des immateriellen Anlagevermögens						
22	+ Einz. aus Abgängen von Vermögensgegenständen des Finanzanlagevermögens						
	<b>Einzahlungen aus Finanzierungstätigkeit</b>						
31	+ Einz. aus der Aufnahme von Krediten und wirtschaftlich vergleichbaren Vorgängen für Investitionen						
	<b>Summe</b>	<b>1.600,00</b>		<b>90.900,00</b>			
	<b>Auszahlungen aus Investitionstätigkeit</b>						
24A	- Ausz. aus gewährten Investitionszuweisungen und -zuschüssen						
24	- Ausz. für den Erwerb von Grundstücken und Gebäuden				-97.599,00		
25	- Ausz. für Baumaßnahmen						
26	- Ausz. für Investitionen in das sonst. Sachanlagevermögen und immat. Anlagever.	-32.158,74	-10.400,00	-116.000,00	-56.000,00	-6.000,00	-6.000,00
27	- Ausz. für Investitionen in das Finanzanlagevermögen						
	<b>Auszahlungen aus Finanzierungstätigkeit</b>						
32	- Auszahlungen für die Tilgung von Krediten und wirtschaftlich vergl. Vorgängen für Investitionen						
	<b>Summe</b>	<b>-32.158,74</b>	<b>-10.400,00</b>	<b>-116.000,00</b>	<b>-153.599,00</b>	<b>-6.000,00</b>	<b>-6.000,00</b>
	<b>Saldo (Einzahlungen ./- Auszahlungen)</b>	<b>-30.558,74</b>	<b>-10.400,00</b>	<b>-25.100,00</b>	<b>-153.599,00</b>	<b>-6.000,00</b>	<b>-6.000,00</b>

## Haushaltsplan 2016-2017 Stadt Hadamar

<b>Teilergebnishaushalt Kostenstelle 01111401 Bauhof</b>							
Stadt Hadamar							
Nr.	Bezeichnung	Ergebnis 2014	Ansatz 2015	Ansatz 2016	Ansatz 2017	Plan 2018	Plan 2019
01	Privatrechtliche Leistungsentgelte	-2.400,00		-2.400,00	-2.400,00	-2.400,00	-2.400,00
5003000	Umsatzerlöse aus Überlassung Gebäude und Räume	-2.400,00		-2.400,00	-2.400,00	-2.400,00	-2.400,00
02	Öffentlich-rechtliche Leistungsentgelte		-500,00				
5110000	öffentlich rechtliche Benutzungsgebühren		-500,00				
03	Kostenersatzleistungen und -erstattungen	-24.329,85	-12.500,00	-12.500,00	-12.500,00	-12.500,00	-12.500,00
5485000	Kostenerstattungen von verb Unternehmen,SV u. Bet.	-15.000,00					
5488000	Kostenerstattungen von übrigen Bereichen	-9.329,85	-12.500,00	-12.500,00	-12.500,00	-12.500,00	-12.500,00
<b>10</b>	<b>Summe der ordentlichen Erträge (Nr. 1 bis 9)</b>	<b>-26.729,85</b>	<b>-13.000,00</b>	<b>-14.900,00</b>	<b>-14.900,00</b>	<b>-14.900,00</b>	<b>-14.900,00</b>
11	Personalaufwendungen	1.025.827,95					
6201000	Entg. für geleist. Arbeitszeit (einschl. Zulagen)	852.502,21					
6401000	AG-Anteil zur Sozialvers. Entschl+geltbereich	173.206,74					
6590000	übrige sonstige Personalaufwendungen	119,00					
12	Versorgungsaufwendungen	72.151,70					
6451000	Auf. an Verso. kassen f tarifl. Beschäftigte	72.151,70					
13	Aufwendungen für Sach- und Dienstleistungen	178.830,37	191.700,00	168.960,00	165.960,00	135.960,00	106.960,00
6010100	Aufw. für Büromat. u. Drucks. d. Verw. u. ähnl. Ei		500,00	500,00	500,00	500,00	500,00
6051000	Strom	2.108,08	1.800,00	2.300,00	2.300,00	2.300,00	2.300,00
6052000	Gas	227,96	500,00	250,00	250,00	250,00	250,00
6055000	Treibstoffe	40.071,49	50.000,00	35.000,00	35.000,00	35.000,00	35.000,00
6056000	Wasser	622,33	400,00	300,00	300,00	300,00	300,00
6057000	Abwasser	2.788,05	2.300,00	2.000,00	2.000,00	2.000,00	2.000,00
6061000	Materialaufw. für Gebäude u. Außenanlagen	6.224,20	5.000,00	3.000,00	3.000,00	3.000,00	3.000,00
6063000	Materialaufw. für Einrichtungen und Ausstattungen	1.254,57	2.000,00	1.900,00	1.900,00	1.900,00	1.900,00
6069000	sonstiger Aufw. für Reparatur u. Instandhaltung	9.309,90	12.000,00	11.000,00	11.000,00	11.000,00	11.000,00
6161000	Instandh. Gebäude, Außenanl. (Bauunterhaltung)	7.893,65	5.000,00	4.000,00	4.000,00	4.000,00	4.000,00
6164000	Instandhaltung von Fahrzeugen	18.126,79	18.000,00	20.000,00	20.000,00	20.000,00	20.000,00
6179000	And. sonstige Aufwendungen für bezogene Leistungen	221,77					
6701000	Mieten, Pachten, Erbbauzinsen	840,00	840,00	840,00	840,00	840,00	840,00
6710000	Leasing	76.683,24	76.700,00	74.000,00	71.000,00	41.000,00	12.000,00
6730000	Gebühren	-39,80					
6832000	Telefonkosten	146,54					
6880000	Aufw.für Fort- u. Weiterbildung	604,20	2.500,00	2.500,00	2.500,00	2.500,00	2.500,00
6900100	Beiträge f. Gebäudebezogene Versicherungen	360,69	360,00	370,00	370,00	370,00	370,00
6901000	Kfz-Versicherungsbeiträge	11.386,71	13.800,00	11.000,00	11.000,00	11.000,00	11.000,00
14	Abschreibungen	28.939,04	7.390,00	28.939,00	28.939,00	28.939,00	28.939,00
6620000	Abschr. Gebäude u. -einr. , SachAnlag., InfrStrktV	592,00	260,00	592,00	592,00	592,00	592,00
6630000	Abschr. auf techn. Anlagen u. Maschinen	3.284,24	285,00	3.284,00	3.284,00	3.284,00	3.284,00
6642000	Abschr. auf Betriebsausstattung	5.587,00		5.587,00	5.587,00	5.587,00	5.587,00
6643000	Abschr. auf Fuhrpark	19.475,80	6.845,00	19.476,00	19.476,00	19.476,00	19.476,00
18	Sonstige ordentliche Aufwendungen	2.669,72	2.700,00	2.600,00	2.600,00	2.600,00	2.600,00
7030000	Kfz-Steuer	2.669,72	2.700,00	2.600,00	2.600,00	2.600,00	2.600,00
<b>19</b>	<b>Summe der ordentlichen Aufwendungen (Nr. 11 bis 18)</b>	<b>1.308.418,78</b>	<b>201.790,00</b>	<b>200.499,00</b>	<b>197.499,00</b>	<b>167.499,00</b>	<b>138.499,00</b>
<b>20</b>	<b>Verwaltungsergebnis (Nr. 10 ./ . Nr. 19)</b>	<b>1.281.688,93</b>	<b>188.790,00</b>	<b>185.599,00</b>	<b>182.599,00</b>	<b>152.599,00</b>	<b>123.599,00</b>

## Haushaltsplan 2016-2017 Stadt Hadamar

### Teilergebnishaushalt Kostenstelle 0111401 Bauhof

Stadt Hadamar

Nr.	Bezeichnung	Ergebnis 2014	Ansatz 2015	Ansatz 2016	Ansatz 2017	Plan 2018	Plan 2019
<b>24</b>	<b>Ordentliches Ergebnis (Verwaltungsergebnis und Finanzergebnis Nr. 20 und Nr. 23)</b>	<b>1.281.688,93</b>	<b>188.790,00</b>	<b>185.599,00</b>	<b>182.599,00</b>	<b>152.599,00</b>	<b>123.599,00</b>
25	Außerordentliche Erträge	-1.599,00					
5912100	Ertr. aus der Veräuß.v. Vermögensgegenst.unt.410 €	-1.599,00					
<b>27</b>	<b>Außerordentliches Ergebnis (Nr. 25 ./ Nr. 26)</b>	<b>-1.599,00</b>					
<b>28</b>	<b>Jahresergebnis vor internen Leistungsbeziehungen</b>	<b>1.280.089,93</b>	<b>188.790,00</b>	<b>185.599,00</b>	<b>182.599,00</b>	<b>152.599,00</b>	<b>123.599,00</b>
30	Kosten der internen Leistungsbeziehungen		96.900,00	98.200,00	99.200,00		
9100010	Bauhof Aufwand ILV		68.400,00	67.600,00	68.300,00		
9100110	Verwaltung Aufwand ILV		28.500,00	30.600,00	30.900,00		
<b>31</b>	<b>Ergebnis der internen Leistungsbeziehungen</b>		<b>96.900,00</b>	<b>98.200,00</b>	<b>99.200,00</b>		
<b>32</b>	<b>Jahresergebnis nach internen Leistungsbeziehungen</b>	<b>1.280.089,93</b>	<b>285.690,00</b>	<b>283.799,00</b>	<b>281.799,00</b>	<b>152.599,00</b>	<b>123.599,00</b>

### Erläuterungen - Teilergebnishaushalt Kostenstelle 0111401 Bauhof

#### Erläuterungen zu Sachkonto 5488000

HH.2016:

12.500 € Kostenerstattungen

davon:

4.000 € allgem. Inanspruchnahme des Bauhofes

7.500 € Inanspruchnahme des Bauhofes durch Vereine, Institutionen etc.

#### Erläuterungen zu Sachkonto 6010100

HH.2016:

500 € Büromaterial usw. für Büro Bauhof

#### Erläuterungen zu Sachkonto 6880000

HH.2016 ff.:

2.500 € Schulung Bauhofmitarbeiter

2016: Schulung Spielplatzprüfer

2017: regulärer Bedarf

## Haushaltsplan 2016-2017 Stadt Hadamar

<b>Teilfinanzhaushalt Kostenstelle 01111401 Bauhof</b>							
Stadt Hadamar							
Nr.	Bezeichnung	Ergebnis 2014	Ansatz 2015	Ansatz 2016	Ansatz 2017	Plan 2018	Plan 2019
	<b>Einzahlungen aus Investitionstätigkeit</b>						
20	+ Einz. aus Investitionszuweis. und Zuschüssen sowie aus Investitionsbeiträgen			90.900,00			
21	+ Einz. aus Abgängen von Vermögensgegenständen des Sachanlagevermögens	1.600,00					
	und des immateriellen Anlagevermögens						
22	+ Einz. aus Abgängen von Vermögensgegenständen des Finanzanlagevermögens						
	<b>Einzahlungen aus Finanzierungstätigkeit</b>						
31	+ Einz. aus der Aufnahme von Krediten und wirtschaftlich vergleichbaren Vorgängen für Investitionen						
	<b>Summe</b>	<b>1.600,00</b>		<b>90.900,00</b>			
	<b>Auszahlungen aus Investitionstätigkeit</b>						
24A	- Ausz. aus gewährten Investitionszuweisungen und -zuschüssen						
24	- Ausz. für den Erwerb von Grundstücken und Gebäuden				-97.599,00		
25	- Ausz. für Baumaßnahmen						
26	- Ausz. für Investitionen in das sonst. Sachanlagevermögen und immat. Anlagever.	-32.158,74	-10.400,00	-116.000,00	-56.000,00	-6.000,00	-6.000,00
27	- Ausz. für Investitionen in das Finanzanlagevermögen						
	<b>Auszahlungen aus Finanzierungstätigkeit</b>						
32	- Auszahlungen für die Tilgung von Krediten und wirtschaftlich vergl. Vorgängen für Investitionen						
	<b>Summe</b>	<b>-32.158,74</b>	<b>-10.400,00</b>	<b>-116.000,00</b>	<b>-153.599,00</b>	<b>-6.000,00</b>	<b>-6.000,00</b>
	<b>Saldo (Einzahlungen ./- Auszahlungen)</b>	<b>-30.558,74</b>	<b>-10.400,00</b>	<b>-25.100,00</b>	<b>-153.599,00</b>	<b>-6.000,00</b>	<b>-6.000,00</b>

## Haushaltsplan 2016-2017 Stadt Hadamar

### Investitionen Kostenstelle 01111401 Bauhof

Stadt Hadamar

Nr. Bezeichnung	Jahres- ergebnis 2014	Ansatz 2015	Ansatz 2016	Ansatz 2017	Verpflichtungs- Ermächtigungen	Finanzplan 2018 2019	Bisher bereitgestellt
I011114-01 Bauhof Fuhrpark	-28.038,80		-101.000,00				-277.500,00
I011114-02 Bauhof - Arbeitsgeräte und Maschinen	-4.118,94	-5.000,00	-10.000,00	-10.000,00		-6.000,00 -6.000,00	-80.000,00
I011114-03 Bauhof - Gebäude und Gelände							-20.000,00
I011114-04 Bauhof - Anschaffung Gerüst							-8.000,00
I011114-06 Bauhof - Heizungsanlage							-70.000,00
I011114-07 Bauhof - Kleiderspinde und Lagerregale		-5.400,00					-5.400,00
I011114-08 Bauhof - Elektronische Prüfgeräte			-5.000,00				-5.000,00
I011114-09 Bauhof - Wärmedämmung (KIP)				-78.099,00			
I011114-10 Bauhof - Maßn. Fenster (KIP)				-19.500,00			
I011114-11 Bauhof - Photovoltaikanlage				-46.000,00			
Z011114-01 Zuweisungen von Dritten							8.000,00
Z011114-02 Bundeszuschuss KIP Fahrzeuge Bauhof			90.900,00				90.900,00

### Erläuterungen - Investitionen Kostenstelle 01111401 Bauhof

#### Bauhof Fuhrpark

HH.2016

101.000 € Anschaffung Fahrzeuge im Rahmen des KIP (Kommunalinvestitionsprogramm)

davon:

25.000 € Anschaffung Elektrofahrzeug (Ersatz Piaggio)

33.000 € Anschaffung Elektrofahrzeug (Ersatz Taro)

35.000 € Anschaffung Diesel Euro 6 (Ersatz Pritsche)

8.000 € Anschaffung Ladestationen

#### Bauhof - Arbeitsgeräte und Maschinen

HH.2016 und 2017:

verschiedene Ersatzbeschaffungen - 5 Rasenmäher (keine Ersatzteile für Altmäher mehr erhältlich);

Hochentaster; Gebläse; Heckenschere; Motorsäge

#### Bauhof - Elektronische Prüfgeräte

HH.2016:

5.000 € Anschaffung 2 elektronische Prüfgeräte für Elektroinstallationen

in Gebäuden städtischen Eigentums

gemäß Vorschrift VDE (Nachweis Messprotokolle)

#### Bauhof - Wärmedämmung (KIP)

HH.2017

78.099 € Bauhof Wärmedämmung Bereiche Büro, Aufenthalt, Sanitärräume, Werkstatt

Maßnahme im Rahmen des KIP (Kommunalinvestitionsprogramm)

#### Bauhof - Maßn. Fenster (KIP)

HH.2017

19.500 € Bauhof Erneuerung Fenster Aufenthalt und Werkstatt

Maßnahme im Rahmen des KIP (Kommunalinvestitionsprogramm)

#### Bauhof - Photovoltaikanlage

HH.2017

## Haushaltsplan 2016-2017 Stadt Hadamar

### Erläuterungen - Investitionen Kostenstelle 01111401 Bauhof

46.000 € Bauhof - Photovoltaikanlage

Maßnahme im Rahmen des KIP (Kommunalinvestitionsprogramm)

#### **Bundeszuschuss KIP Fahrzeuge Bauhof**

90.900 € Bundeszuschuss zur Anschaffung von Fahrzeugen im Rahmen des KIP

davon:

22.500 € Elektrofahrzeug

29.700 € Elektrofahrzeug

31.500 € Diesel Euro 6

7.200 € Ladestationen

## Haushaltsplan 2016-2017 Stadt Hadamar

### Produktbeschreibung Produkt 011115 Einrichtung für die gesamte Verwaltung

Stadt Hadamar

<b>Produktbereich</b>	01	Innere Verwaltung
<b>Produktgruppe</b>	0111	Verwaltungssteuerung und -service
<b>Produkt</b>	011115	Einrichtung für die gesamte Verwaltung

### Produktinformation

**Kurzbeschreibung** Betrieb Verwaltungsgebäude (Rathaus und Nebengebäude)



## Haushaltsplan 2016-2017 Stadt Hadamar

<b>Teilergebnishaushalt Produkt 011115 Einrichtung für die gesamte Verwaltung</b>							
Stadt Hadamar							
Nr.	Bezeichnung	Ergebnis 2014	Ansatz 2015	Ansatz 2016	Ansatz 2017	Plan 2018	Plan 2019
	<b>Ordentliche Erträge</b>						
01	Privatrechtliche Leistungsentgelte						
02	Öffentlich-rechtliche Leistungsentgelte						
03	Kostenersatzleistungen und -erstattungen						
04	Bestandsveränderungen und aktivierte Eigenleistungen						
05	Steuern und steuerähnliche Erträge einschl. Erträge aus gesetzlichen Umlagen						
06	Erträge aus Transferleistungen						
07	Erträge aus Zuweisungen und Zuschüssen für lfd. Zwecke und allgemeine Umlagen						
08	Erträge aus der Auflösung von Sonderposten aus Investitionszuweisungen, -zuschüssen und Investitionsbeiträgen	-2.374,00	-2.559,00	-2.374,00	-2.374,00	-2.374,00	-2.374,00
09	Sonstige ordentliche Erträge						
<b>10</b>	<b>Summe der ordentlichen Erträge (Nr. 1 bis 9)</b>	<b>-2.374,00</b>	<b>-2.559,00</b>	<b>-2.374,00</b>	<b>-2.374,00</b>	<b>-2.374,00</b>	<b>-2.374,00</b>
	<b>Ordentliche Aufwendungen</b>						
11	Personalaufwendungen						
12	Versorgungsaufwendungen						
13	Aufwendungen für Sach- und Dienstleistungen	66.438,49	78.200,00	76.200,00	76.200,00	76.200,00	76.200,00
14	Abschreibungen	3.085,87	2.676,00	3.086,00	3.086,00	3.086,00	3.086,00
15	Aufwendungen für Zuweisungen und Zuschüsse sowie besondere Finanzaufwendungen						
16	Steueraufwendungen einschl. Aufwendungen aus gesetzlichen Umlageverpflichtungen						
17	Transferaufwendungen						
18	Sonstige ordentliche Aufwendungen						
<b>19</b>	<b>Summe der ordentlichen Aufwendungen (Nr. 11 bis 18)</b>	<b>69.524,36</b>	<b>80.876,00</b>	<b>79.286,00</b>	<b>79.286,00</b>	<b>79.286,00</b>	<b>79.286,00</b>
<b>20</b>	<b>Verwaltungsergebnis (Nr. 10 ./ Nr. 19)</b>	<b>67.150,36</b>	<b>78.317,00</b>	<b>76.912,00</b>	<b>76.912,00</b>	<b>76.912,00</b>	<b>76.912,00</b>
21	Finanzerträge						
22	Finanzaufwendungen						
<b>23</b>	<b>Finanzergebnis (Nr. 21 bis Nr. 22)</b>						
<b>24</b>	<b>Ordentliches Ergebnis (Verwaltungsergebnis und Finanzergebnis Nr. 20 und Nr. 23)</b>	<b>67.150,36</b>	<b>78.317,00</b>	<b>76.912,00</b>	<b>76.912,00</b>	<b>76.912,00</b>	<b>76.912,00</b>
25	Außerordentliche Erträge						
26	Außerordentliche Aufwendungen						
<b>27</b>	<b>Außerordentliches Ergebnis (Nr. 25 ./ Nr. 26)</b>						
<b>28</b>	<b>Jahresergebnis vor internen Leistungsbeziehungen</b>	<b>67.150,36</b>	<b>78.317,00</b>	<b>76.912,00</b>	<b>76.912,00</b>	<b>76.912,00</b>	<b>76.912,00</b>
	<b>(ordentliches Ergebnis und außerordentliches Ergebnis Nr. 24 und Nr. 27)</b>						
29	Erlöse der internen Leistungsbeziehungen						
30	Kosten der internen Leistungsbeziehungen		28.900,00	28.500,00	28.800,00		
<b>31</b>	<b>Ergebnis der internen Leistungsbeziehungen</b>		<b>28.900,00</b>	<b>28.500,00</b>	<b>28.800,00</b>		
<b>32</b>	<b>Jahresergebnis nach internen Leistungsbeziehungen</b>	<b>67.150,36</b>	<b>107.217,00</b>	<b>105.412,00</b>	<b>105.712,00</b>	<b>76.912,00</b>	<b>76.912,00</b>

## Haushaltsplan 2016-2017 Stadt Hadamar

### Teilfinanzhaushalt Produkt 011115 Einrichtung für die gesamte Verwaltung

Stadt Hadamar

Nr.	Bezeichnung	Ergebnis 2014	Ansatz 2015	Ansatz 2016	Ansatz 2017	Plan 2018	Plan 2019
	<b>Einzahlungen aus Investitionstätigkeit</b>						
20	+ Einz. aus Investitionszuweis. und Zuschüssen sowie aus Investitionsbeiträgen						
21	+ Einz. aus Abgängen von Vermögensgegenständen des Sachanlagevermögens						
	und des immateriellen Anlagevermögens						
22	+ Einz. aus Abgängen von Vermögensgegenständen des Finanzanlagevermögens						
	<b>Einzahlungen aus Finanzierungstätigkeit</b>						
31	+ Einz. aus der Aufnahme von Krediten und wirtschaftlich vergleichbaren Vorgängen für Investitionen						
	<b>Summe</b>						
	<b>Auszahlungen aus Investitionstätigkeit</b>						
24A	- Ausz. aus gewährten Investitionszuweisungen und -zuschüssen						
24	- Ausz. für den Erwerb von Grundstücken und Gebäuden						
25	- Ausz. für Baumaßnahmen						
26	- Ausz. für Investitionen in das sonst. Sachanlagevermögen und immat. Anlagever.	-6.860,78	-1.000,00	-13.000,00	-3.000,00	-3.000,00	-3.000,00
27	- Ausz. für Investitionen in das Finanzanlagevermögen						
	<b>Auszahlungen aus Finanzierungstätigkeit</b>						
32	- Auszahlungen für die Tilgung von Krediten und wirtschaftlich vergl. Vorgängen für Investitionen						
	<b>Summe</b>	<b>-6.860,78</b>	<b>-1.000,00</b>	<b>-13.000,00</b>	<b>-3.000,00</b>	<b>-3.000,00</b>	<b>-3.000,00</b>
	<b>Saldo (Einzahlungen ./- Auszahlungen)</b>	<b>-6.860,78</b>	<b>-1.000,00</b>	<b>-13.000,00</b>	<b>-3.000,00</b>	<b>-3.000,00</b>	<b>-3.000,00</b>

## Haushaltsplan 2016-2017 Stadt Hadamar

### Teilergebnishaushalt Kostenstelle 01111501 Rathaus und Nebengebäude

Stadt Hadamar

Nr.	Bezeichnung	Ergebnis 2014	Ansatz 2015	Ansatz 2016	Ansatz 2017	Plan 2018	Plan 2019
08	Erträge aus der Auflösung von Sonderposten aus Investitionszuweisungen,	-2.374,00	-2.559,00	-2.374,00	-2.374,00	-2.374,00	-2.374,00
5460100	Erträge Auflös SOPO Invest vom öffentl Bereich	-2.374,00	-2.559,00	-2.374,00	-2.374,00	-2.374,00	-2.374,00
<b>10</b>	<b>Summe der ordentlichen Erträge (Nr. 1 bis 9)</b>	<b>-2.374,00</b>	<b>-2.559,00</b>	<b>-2.374,00</b>	<b>-2.374,00</b>	<b>-2.374,00</b>	<b>-2.374,00</b>
13	Aufwendungen für Sach- und Dienstleistungen	66.438,49	78.200,00	76.200,00	76.200,00	76.200,00	76.200,00
6051000	Strom	11.154,54	12.000,00	11.000,00	11.000,00	11.000,00	11.000,00
6052000	Gas	13.457,92	18.000,00	18.000,00	18.000,00	18.000,00	18.000,00
6056000	Wasser	463,21	700,00	1.500,00	1.500,00	1.500,00	1.500,00
6057000	Abwasser	682,33	1.000,00	2.400,00	2.400,00	2.400,00	2.400,00
6161000	Instandh. Gebäude, Außenanl. (Bauunterhaltung)	47,01					
6171000	Aufwendungen für Fremdensorgung	168,12	400,00	200,00	200,00	200,00	200,00
6173000	Fremdreinigung	40.465,36	45.000,00	42.000,00	42.000,00	42.000,00	42.000,00
6900100	Beiträge f. Gebäudebezogene Versicherungen		1.100,00	1.100,00	1.100,00	1.100,00	1.100,00
14	Abschreibungen	3.085,87	2.676,00	3.086,00	3.086,00	3.086,00	3.086,00
6645000	Abschr. auf Geschäftsausstattung	3.085,87	2.676,00	3.086,00	3.086,00	3.086,00	3.086,00
<b>19</b>	<b>Summe der ordentlichen Aufwendungen (Nr. 11 bis 18)</b>	<b>69.524,36</b>	<b>80.876,00</b>	<b>79.286,00</b>	<b>79.286,00</b>	<b>79.286,00</b>	<b>79.286,00</b>
<b>20</b>	<b>Verwaltungsergebnis (Nr. 10 ./ Nr. 19)</b>	<b>67.150,36</b>	<b>78.317,00</b>	<b>76.912,00</b>	<b>76.912,00</b>	<b>76.912,00</b>	<b>76.912,00</b>
<b>24</b>	<b>Ordentliches Ergebnis (Verwaltungsergebnis und Finanzergebnis Nr. 20 und Nr. 23)</b>	<b>67.150,36</b>	<b>78.317,00</b>	<b>76.912,00</b>	<b>76.912,00</b>	<b>76.912,00</b>	<b>76.912,00</b>
<b>28</b>	<b>Jahresergebnis vor internen Leistungsbeziehungen</b>	<b>67.150,36</b>	<b>78.317,00</b>	<b>76.912,00</b>	<b>76.912,00</b>	<b>76.912,00</b>	<b>76.912,00</b>
30	Kosten der internen Leistungsbeziehungen		28.900,00	28.500,00	28.800,00		
9100010	Bauhof Aufwand ILV		28.900,00	28.500,00	28.800,00		
<b>31</b>	<b>Ergebnis der internen Leistungsbeziehungen</b>		<b>28.900,00</b>	<b>28.500,00</b>	<b>28.800,00</b>		
<b>32</b>	<b>Jahresergebnis nach internen Leistungsbeziehungen</b>	<b>67.150,36</b>	<b>107.217,00</b>	<b>105.412,00</b>	<b>105.712,00</b>	<b>76.912,00</b>	<b>76.912,00</b>

## Haushaltsplan 2016-2017 Stadt Hadamar

<b>Teilfinanzhaushalt Kostenstelle 01111501 Rathaus und Nebengebäude</b>							
Stadt Hadamar							
Nr.	Bezeichnung	Ergebnis 2014	Ansatz 2015	Ansatz 2016	Ansatz 2017	Plan 2018	Plan 2019
	<b>Einzahlungen aus Investitionstätigkeit</b>						
20	+ Einz. aus Investitionszuweis. und Zuschüssen sowie aus Investitionsbeiträgen						
21	+ Einz. aus Abgängen von Vermögensgegenständen des Sachanlagevermögens						
	und des immateriellen Anlagevermögens						
22	+ Einz. aus Abgängen von Vermögensgegenständen des Finanzanlagevermögens						
	<b>Einzahlungen aus Finanzierungstätigkeit</b>						
31	+ Einz. aus der Aufnahme von Krediten und wirtschaftlich vergleichbaren Vorgängen für Investitionen						
	<b>Summe</b>						
	<b>Auszahlungen aus Investitionstätigkeit</b>						
24A	- Ausz. aus gewährten Investitionszuweisungen und -zuschüssen						
24	- Ausz. für den Erwerb von Grundstücken und Gebäuden						
25	- Ausz. für Baumaßnahmen						
26	- Ausz. für Investitionen in das sonst. Sachanlagevermögen und immat. Anlagever.	-6.860,78	-1.000,00	-13.000,00	-3.000,00	-3.000,00	-3.000,00
27	- Ausz. für Investitionen in das Finanzanlagevermögen						
	<b>Auszahlungen aus Finanzierungstätigkeit</b>						
32	- Auszahlungen für die Tilgung von Krediten und wirtschaftlich vergl. Vorgängen für Investitionen						
	<b>Summe</b>	<b>-6.860,78</b>	<b>-1.000,00</b>	<b>-13.000,00</b>	<b>-3.000,00</b>	<b>-3.000,00</b>	<b>-3.000,00</b>
	<b>Saldo (Einzahlungen ./- Auszahlungen)</b>	<b>-6.860,78</b>	<b>-1.000,00</b>	<b>-13.000,00</b>	<b>-3.000,00</b>	<b>-3.000,00</b>	<b>-3.000,00</b>

## Haushaltsplan 2016-2017 Stadt Hadamar

### Investitionen Kostenstelle 01111501 Rathaus und Nebengebäude

Stadt Hadamar

Nr. Bezeichnung	Jahres- ergebnis 2014	Ansatz 2015	Ansatz 2016	Ansatz 2017	Verpflichtungs- Ermächtigungen	Finanzplan 2018 2019	Bisher bereitgestellt
I011112-01 EDV-Ausstattung, Büromaschinen	-166,60						
I011115-01 Büroausstattung für die Gesamtverwaltung	-6.694,18	-1.000,00	-13.000,00	-3.000,00		-3.000,00 -3.000,00	-50.000,00

### Erläuterungen - Investitionen Kostenstelle 01111501 Rathaus und Nebengebäude

#### EDV-Ausstattung, Büromaschinen

HH.2016: 10.000 €

HH.2017: 12.000 €

Erforderliche Ausstattung 5 Arbeitsplätze mit neuer Hardware  
und neuer Software á 1.000 €; 4 Netzwerkdrucker á 600 €;  
2 Arbeitsplatzscanner á 300 €; 1 neues Laptop für die Gesamt-  
verwaltung 800 €; 1 Kühlgeräte im EDV-Raum; 1 Papierschredder  
Ordnungsamt; Whiteboard

#### Büroausstattung für die Gesamtverwaltung

HH.2016:

13.000 € Bedarf für Büroausstattung der Gesamtverwaltung

5.000 € allgem. 8.000 € Sitzungsmobiliar

HH.2017:

3.000 € Bedarf für Büroausstattung der Gesamtverwaltung

## Haushaltsplan 2016-2017 Stadt Hadamar

### Produktbeschreibung Produkt 011116 Verwaltung allgemein

Stadt Hadamar

<b>Produktbereich</b>	01	Innere Verwaltung
<b>Produktgruppe</b>	0111	Verwaltungssteuerung und -service
<b>Produkt</b>	011116	Verwaltung allgemein

### Produktinformation

**Kurzbeschreibung** Allgemeine Verwaltungsangelegenheiten insbes. Personal

## Haushaltsplan 2016-2017 Stadt Hadamar

<b>Teilergebnishaushalt Produkt 011116 Verwaltung allgemein</b>							
Stadt Hadamar							
Nr.	Bezeichnung	Ergebnis 2014	Ansatz 2015	Ansatz 2016	Ansatz 2017	Plan 2018	Plan 2019
	<b>Ordentliche Erträge</b>						
01	Privatrechtliche Leistungsentgelte						
02	Öffentlich-rechtliche Leistungsentgelte						
03	Kostenersatzleistungen und -erstattungen	-82.016,18	-50.000,00	-46.500,00	-46.500,00	-46.500,00	-46.500,00
04	Bestandsveränderungen und aktivierte Eigenleistungen						
05	Steuern und steuerähnliche Erträge einschl. Erträge aus gesetzlichen Umlagen						
06	Erträge aus Transferleistungen						
07	Erträge aus Zuweisungen und Zuschüssen für lfd. Zwecke und allgemeine Umlagen						
08	Erträge aus der Auflösung von Sonderposten aus Investitionszuweisungen, -zuschüssen und Investitionsbeiträgen						
09	Sonstige ordentliche Erträge						
<b>10</b>	<b>Summe der ordentlichen Erträge (Nr. 1 bis 9)</b>	<b>-82.016,18</b>	<b>-50.000,00</b>	<b>-46.500,00</b>	<b>-46.500,00</b>	<b>-46.500,00</b>	<b>-46.500,00</b>
	<b>Ordentliche Aufwendungen</b>						
11	Personalaufwendungen	29.493,00	3.277.170,00	3.459.120,00	3.489.620,00	3.525.620,00	3.560.620,00
12	Versorgungsaufwendungen	271.657,00	518.300,00	532.000,00	536.700,00	541.200,00	546.600,00
13	Aufwendungen für Sach- und Dienstleistungen	104.564,35	103.150,00	104.400,00	102.400,00	102.400,00	102.400,00
14	Abschreibungen						
15	Aufwendungen für Zuweisungen und Zuschüsse sowie besondere Finanzaufwendungen						
16	Steueraufwendungen einschl. Aufwendungen aus gesetzlichen Umlageverpflichtungen						
17	Transferaufwendungen						
18	Sonstige ordentliche Aufwendungen						
<b>19</b>	<b>Summe der ordentlichen Aufwendungen (Nr. 11 bis 18)</b>	<b>405.714,35</b>	<b>3.898.620,00</b>	<b>4.095.520,00</b>	<b>4.128.720,00</b>	<b>4.169.220,00</b>	<b>4.209.620,00</b>
<b>20</b>	<b>Verwaltungsergebnis (Nr. 10 ./ Nr. 19)</b>	<b>323.698,17</b>	<b>3.848.620,00</b>	<b>4.049.020,00</b>	<b>4.082.220,00</b>	<b>4.122.720,00</b>	<b>4.163.120,00</b>
21	Finanzerträge						
22	Finanzaufwendungen						
<b>23</b>	<b>Finanzergebnis (Nr. 21 bis Nr. 22)</b>						
<b>24</b>	<b>Ordentliches Ergebnis (Verwaltungsergebnis und Finanzergebnis Nr. 20 und Nr. 23)</b>	<b>323.698,17</b>	<b>3.848.620,00</b>	<b>4.049.020,00</b>	<b>4.082.220,00</b>	<b>4.122.720,00</b>	<b>4.163.120,00</b>
25	Außerordentliche Erträge						
26	Außerordentliche Aufwendungen						
<b>27</b>	<b>Außerordentliches Ergebnis (Nr. 25 ./ Nr. 26)</b>						
<b>28</b>	<b>Jahresergebnis vor internen Leistungsbeziehungen</b>	<b>323.698,17</b>	<b>3.848.620,00</b>	<b>4.049.020,00</b>	<b>4.082.220,00</b>	<b>4.122.720,00</b>	<b>4.163.120,00</b>
	<b>(ordentliches Ergebnis und außerordentliches Ergebnis Nr. 24 und Nr. 27)</b>						
29	Erlöse der internen Leistungsbeziehungen		-3.419.650,00	-3.730.300,00	-3.768.000,00		
30	Kosten der internen Leistungsbeziehungen		10.500,00	10.400,00	10.500,00		
<b>31</b>	<b>Ergebnis der internen Leistungsbeziehungen</b>		<b>-3.409.150,00</b>	<b>-3.719.900,00</b>	<b>-3.757.500,00</b>		
<b>32</b>	<b>Jahresergebnis nach internen Leistungsbeziehungen</b>	<b>323.698,17</b>	<b>439.470,00</b>	<b>329.120,00</b>	<b>324.720,00</b>	<b>4.122.720,00</b>	<b>4.163.120,00</b>

## Haushaltsplan 2016-2017 Stadt Hadamar

<b>Teilfinanzhaushalt Produkt 011116 Verwaltung allgemein</b>							
Stadt Hadamar							
Nr.	Bezeichnung	Ergebnis 2014	Ansatz 2015	Ansatz 2016	Ansatz 2017	Plan 2018	Plan 2019
	<b>Einzahlungen aus Investitionstätigkeit</b>						
20	+ Einz. aus Investitionszuweis. und Zuschüssen sowie aus Investitionsbeiträgen						
21	+ Einz. aus Abgängen von Vermögensgegenständen des Sachanlagevermögens						
	und des immateriellen Anlagevermögens						
22	+ Einz. aus Abgängen von Vermögensgegenständen des Finanzanlagevermögens						
	<b>Einzahlungen aus Finanzierungstätigkeit</b>						
31	+ Einz. aus der Aufnahme von Krediten und wirtschaftlich vergleichbaren Vorgängen						
	für Investitionen						
	<b>Summe</b>						
	<b>Auszahlungen aus Investitionstätigkeit</b>						
24A	- Ausz. aus gewährten Investitionszuweisungen und -zuschüssen						
24	- Ausz. für den Erwerb von Grundstücken und Gebäuden						
25	- Ausz. für Baumaßnahmen						
26	- Ausz. für Investitionen in das sonst. Sachanlagevermögen und immat. Anlagever.						
27	- Ausz. für Investitionen in das Finanzanlagevermögen						
	<b>Auszahlungen aus Finanzierungstätigkeit</b>						
32	- Auszahlungen für die Tilgung von Krediten und wirtschaftlich vergl. Vorgängen						
	für Investitionen						
	<b>Summe</b>						
	<b>Saldo (Einzahlungen ./. Auszahlungen)</b>						



## Haushaltsplan 2016-2017 Stadt Hadamar

<b>Teilergebnishaushalt Kostenstelle 0111601 Verwaltung allgemein (u.a.Personal)</b>							
Stadt Hadamar							
Nr.	Bezeichnung	Ergebnis 2014	Ansatz 2015	Ansatz 2016	Ansatz 2017	Plan 2018	Plan 2019
03	Kostenersatzleistungen und -erstattungen	-82.016,18	-50.000,00	-46.500,00	-46.500,00	-46.500,00	-46.500,00
5482000	Kostenerstattungen von Gemeinden/GV	-82.016,18	-50.000,00	-46.500,00	-46.500,00	-46.500,00	-46.500,00
<b>10</b>	<b>Summe der ordentlichen Erträge (Nr. 1 bis 9)</b>	<b>-82.016,18</b>	<b>-50.000,00</b>	<b>-46.500,00</b>	<b>-46.500,00</b>	<b>-46.500,00</b>	<b>-46.500,00</b>
11	Personalaufwendungen	29.493,00	3.277.170,00	3.459.120,00	3.489.620,00	3.525.620,00	3.560.620,00
6201000	Entg. für geleist. Arbeitszeit (einschl. Zulagen)		1.950.500,00	2.159.600,00	2.181.000,00	2.203.000,00	2.225.000,00
6251000	Altersteilzeit Personalaufwand Beschäftigte		30.600,00	2.800,00			
6251005	Altersteilzeit ZVK Beschäftigte		7.300,00	400,00			
6251006	Altersteilzeit SozVers Beschäftigte		2.400,00	800,00			
6301000	Dienst-, Amtsbezüge einschl. tarifl. Zulagen		682.400,00	631.100,00	637.000,00	643.000,00	650.000,00
6401000	AG-Anteil zur Sozialvers. Entschl+geltbereich		385.750,00	431.900,00	436.000,00	440.000,00	445.000,00
6470000	Zukunftsicherung/Zusatzversorg. Entgeltbereich		157.600,00	173.900,00	176.000,00	178.000,00	179.000,00
6481000	RS Altersteilzeit Personalaufwand Beamte	-31.187,95					
6490100	Beihilfen Bezügebereich	48.887,50	46.000,00	46.000,00	46.000,00	48.000,00	48.000,00
6491000	Beihilfen Entgeltbereich	122,50	2.000,00	2.000,00	2.000,00	2.000,00	2.000,00
6501000	Aufwendungen für Personaleinstellungen	428,40	1.000,00	1.000,00	1.000,00	1.000,00	1.000,00
6509000	Sonst.Aufw.für Personalmaßnahmen	4.296,69	4.000,00	4.000,00	4.000,00	4.000,00	4.000,00
6513000	Aufw. f. übernommene Fahrtk. von Bediensteten	365,20	1.000,00	1.000,00	1.000,00	1.000,00	1.000,00
6560000	Aufw. für Belegschaftsveranstaltungen	1.024,30	620,00	620,00	620,00	620,00	620,00
6590000	übrige sonstige Personalaufwendungen	1.392,16	1.000,00	2.000,00	1.000,00	1.000,00	1.000,00
6590100	übr.sonst.Pers.aufwendg. Schulgeld Azubi	4.164,20	5.000,00	2.000,00	4.000,00	4.000,00	4.000,00
12	Versorgungsaufwendungen	271.657,00	518.300,00	532.000,00	536.700,00	541.200,00	546.600,00
6440100	Versorgungsbezüge Beamte		317.000,00	329.800,00	333.000,00	336.000,00	340.000,00
6441000	Beihilfen an Versorgungsempfänger	24.290,00	34.000,00	30.000,00	30.000,00	30.000,00	30.000,00
6450100	Aufw. an Versorgungskassen Beamte		10.000,00	13.500,00	13.700,00	13.900,00	14.000,00
6460100	Zuführung zu Pensionsrückstellungen	210.572,00	126.000,00	127.000,00	128.000,00	129.000,00	130.000,00
6461000	Zuführung zu Beihilferückstellungen	36.795,00	31.300,00	31.700,00	32.000,00	32.300,00	32.600,00
13	Aufwendungen für Sach- und Dienstleistungen	104.564,35	103.150,00	104.400,00	102.400,00	102.400,00	102.400,00
6070100	Aufw. für Berufskleidg.,Arbeitsschutzmittel -Forst	257,00					
6120000	Entwickl., Versuchs- und Konstr.Arbeit durch 3.	250,00					
6771000	Aufw. für Sachverst., Rechtsanwälte u. Gerichtskos	14.282,95	8.000,00	7.600,00	7.600,00	7.600,00	7.600,00
6810000	Aufw. für Zeitungen u Fachlit. d. Verw. u ähnl. Ei	46,00					
6850000	Reisekosten	96,20					
6880000	Aufw.für Fort- u. Weiterbildung	6.283,97	10.000,00	12.000,00	10.000,00	10.000,00	10.000,00
6900100	Beiträge f. Gebäudebezogene Versicherungen	1.408,79	1.500,00	1.200,00	1.200,00	1.200,00	1.200,00
6909000	Beiträge für sonstige Versicherungen	66.763,41	68.000,00	68.000,00	68.000,00	68.000,00	68.000,00
6910001	Beiträge an Vereine etc.	1.612,18	1.950,00	1.900,00	1.900,00	1.900,00	1.900,00
6910002	Beiträge an den Hess. Städte- u. Gemeindebund	11.091,99	11.200,00	11.200,00	11.200,00	11.200,00	11.200,00
6910003	Beiträge an das Freiherr-vom-Stein-Institut	975,12	1.000,00	1.000,00	1.000,00	1.000,00	1.000,00
6910004	Beiträge an den Verwaltungsschulverband	1.496,74	1.500,00	1.500,00	1.500,00	1.500,00	1.500,00
<b>19</b>	<b>Summe der ordentlichen Aufwendungen (Nr. 11 bis 18)</b>	<b>405.714,35</b>	<b>3.898.620,00</b>	<b>4.095.520,00</b>	<b>4.128.720,00</b>	<b>4.169.220,00</b>	<b>4.209.620,00</b>
<b>20</b>	<b>Verwaltungsergebnis (Nr. 10 ./ Nr. 19)</b>	<b>323.698,17</b>	<b>3.848.620,00</b>	<b>4.049.020,00</b>	<b>4.082.220,00</b>	<b>4.122.720,00</b>	<b>4.163.120,00</b>
<b>24</b>	<b>Ordentliches Ergebnis (Verwaltungsergebnis und Finanzergebnis Nr. 20 und Nr. 23)</b>	<b>323.698,17</b>	<b>3.848.620,00</b>	<b>4.049.020,00</b>	<b>4.082.220,00</b>	<b>4.122.720,00</b>	<b>4.163.120,00</b>

## Haushaltsplan 2016-2017 Stadt Hadamar

### Teilergebnishaushalt Kostenstelle 0111601 Verwaltung allgemein (u.a.Personal)

Stadt Hadamar

Nr.	Bezeichnung	Ergebnis 2014	Ansatz 2015	Ansatz 2016	Ansatz 2017	Plan 2018	Plan 2019
<b>28</b>	<b>Jahresergebnis vor internen Leistungsbeziehungen</b>	<b>323.698,17</b>	<b>3.848.620,00</b>	<b>4.049.020,00</b>	<b>4.082.220,00</b>	<b>4.122.720,00</b>	<b>4.163.120,00</b>
29	Erlöse der internen Leistungsbeziehungen		-3.419.650,00	-3.730.300,00	-3.768.000,00		
9100000	Bauhof Erlöse ILV		-1.153.000,00	-1.301.400,00	-1.314.600,00		
9100100	Verwaltung Erlöse ILV		-2.266.650,00	-2.428.900,00	-2.453.400,00		
30	Kosten der internen Leistungsbeziehungen		10.500,00	10.400,00	10.500,00		
9100010	Bauhof Aufwand ILV		10.500,00	10.400,00	10.500,00		
<b>31</b>	<b>Ergebnis der internen Leistungsbeziehungen</b>		<b>-3.409.150,00</b>	<b>-3.719.900,00</b>	<b>-3.757.500,00</b>		
<b>32</b>	<b>Jahresergebnis nach internen Leistungsbeziehungen</b>	<b>323.698,17</b>	<b>439.470,00</b>	<b>329.120,00</b>	<b>324.720,00</b>	<b>4.122.720,00</b>	<b>4.163.120,00</b>

### Erläuterungen - Teilergebnishaushalt Kostenstelle 0111601 Verwaltung allgemein (u.a.Personal)

#### Erläuterungen zu Sachkonto 5482000

HH.2016:

46.500 € Erstattung Personalkosten aus Forstbereich für 2 Arbeiter für deren Einsatz im Wald  
von KST 13855101

#### Erläuterungen zu Sachkonto 6880000

HH.2016:

12.000 €

davon:

8.000 € regulärer Bedarf

3.500 € Schulungskosten Umstellung NSK 7 und steuerliche Fragestellungen

500 € Schulungskosten KAG-Kalkulation

HH.2017:

10.000 €

#### Erläuterungen zu Sachkonto 6910001

HH.2016 ff.:

1.900 € Beiträge an Vereine

Kreisverkehrswacht, Weisser Ring, Europaunion, Naturlandstiftung,

Schutzgemeinschaft Deutscher Wald, Lebenshilfe Limburg,

Gesellschaft f. christl.-jüd. Zusammenarbeit, Elterninitiative pro Kinderkrippen e.V.,

Lahnkinderkrippen e.V. (Villa Musica)

## Haushaltsplan 2016-2017 Stadt Hadamar

<b>Teilfinanzhaushalt Kostenstelle 01111601 Verwaltung allgemein (u.a.Personal)</b>							
Stadt Hadamar							
Nr.	Bezeichnung	Ergebnis 2014	Ansatz 2015	Ansatz 2016	Ansatz 2017	Plan 2018	Plan 2019
	<b>Einzahlungen aus Investitionstätigkeit</b>						
20	+ Einz. aus Investitionszuweis. und Zuschüssen sowie aus Investitionsbeiträgen						
21	+ Einz. aus Abgängen von Vermögensgegenständen des Sachanlagevermögens						
	und des immateriellen Anlagevermögens						
22	+ Einz. aus Abgängen von Vermögensgegenständen des Finanzanlagevermögens						
	<b>Einzahlungen aus Finanzierungstätigkeit</b>						
31	+ Einz. aus der Aufnahme von Krediten und wirtschaftlich vergleichbaren Vorgängen						
	für Investitionen						
	<b>Summe</b>						
	<b>Auszahlungen aus Investitionstätigkeit</b>						
24A	- Ausz. aus gewährten Investitionszuweisungen und -zuschüssen						
24	- Ausz. für den Erwerb von Grundstücken und Gebäuden						
25	- Ausz. für Baumaßnahmen						
26	- Ausz. für Investitionen in das sonst. Sachanlagevermögen und immat. Anlagever.						
27	- Ausz. für Investitionen in das Finanzanlagevermögen						
	<b>Auszahlungen aus Finanzierungstätigkeit</b>						
32	- Auszahlungen für die Tilgung von Krediten und wirtschaftlich vergl. Vorgängen						
	für Investitionen						
	<b>Summe</b>						
	<b>Saldo (Einzahlungen ./. Auszahlungen)</b>						

## Haushaltsplan 2016-2017 Stadt Hadamar

<b>Teilergebnishaushalt Produktbereich 02 Sicherheit und Ordnung</b>							
Stadt Hadamar							
Nr.	Bezeichnung	Ergebnis 2014	Ansatz 2015	Ansatz 2016	Ansatz 2017	Plan 2018	Plan 2019
	<b>Ordentliche Erträge</b>						
01	Privatrechtliche Leistungsentgelte		-2.000,00	-1.500,00	-1.500,00	-1.500,00	-1.500,00
02	Öffentlich-rechtliche Leistungsentgelte	-253.973,88	-261.050,00	-381.050,00	-381.050,00	-381.050,00	-381.050,00
03	Kostenersatzleistungen und -erstattungen	-28.473,71	-16.500,00	-16.500,00	-16.500,00	-16.500,00	-16.500,00
04	Bestandsveränderungen und aktivierte Eigenleistungen						
05	Steuern und steuerähnliche Erträge einschl. Erträge aus gesetzlichen Umlagen						
06	Erträge aus Transferleistungen						
07	Erträge aus Zuweisungen und Zuschüssen für lfd. Zwecke und allgemeine Umlagen	-125,00					
08	Erträge aus der Auflösung von Sonderposten aus Investitionszuweisungen, -zuschüssen und Investitionsbeiträgen	-33.440,00	-30.505,00	-33.440,00	-33.440,00	-33.440,00	-33.440,00
09	Sonstige ordentliche Erträge						
<b>10</b>	<b>Summe der ordentlichen Erträge (Nr. 1 bis 9)</b>	<b>-316.012,59</b>	<b>-310.055,00</b>	<b>-432.490,00</b>	<b>-432.490,00</b>	<b>-432.490,00</b>	<b>-432.490,00</b>
	<b>Ordentliche Aufwendungen</b>						
11	Personalaufwendungen	352.433,52	2.470,00	2.470,00	2.470,00	2.470,00	2.470,00
12	Versorgungsaufwendungen	15.524,26					
13	Aufwendungen für Sach- und Dienstleistungen	239.656,53	310.350,00	346.860,00	311.360,00	298.160,00	296.160,00
14	Abschreibungen	109.985,43	73.711,00	109.985,00	109.985,00	109.985,00	109.985,00
15	Aufwendungen für Zuweisungen und Zuschüsse sowie besondere Finanzaufwendungen	9.076,94	10.400,00	19.450,00	19.450,00	19.450,00	19.450,00
16	Steueraufwendungen einschl. Aufwendungen aus gesetzlichen Umlageverpflichtungen						
17	Transferaufwendungen						
18	Sonstige ordentliche Aufwendungen	26,00	140,00	200,00	200,00	200,00	200,00
<b>19</b>	<b>Summe der ordentlichen Aufwendungen (Nr. 11 bis 18)</b>	<b>726.702,68</b>	<b>397.071,00</b>	<b>478.965,00</b>	<b>443.465,00</b>	<b>430.265,00</b>	<b>428.265,00</b>
<b>20</b>	<b>Verwaltungsergebnis (Nr. 10 ./ Nr. 19)</b>	<b>410.690,09</b>	<b>87.016,00</b>	<b>46.475,00</b>	<b>10.975,00</b>	<b>-2.225,00</b>	<b>-4.225,00</b>
21	Finanzerträge						
22	Finanzaufwendungen						
<b>23</b>	<b>Finanzergebnis (Nr. 21 bis Nr. 22)</b>						
<b>24</b>	<b>Ordentliches Ergebnis (Verwaltungsergebnis und Finanzergebnis Nr. 20 und Nr. 23)</b>	<b>410.690,09</b>	<b>87.016,00</b>	<b>46.475,00</b>	<b>10.975,00</b>	<b>-2.225,00</b>	<b>-4.225,00</b>
25	Außerordentliche Erträge						
26	Außerordentliche Aufwendungen						
<b>27</b>	<b>Außerordentliches Ergebnis (Nr. 25 ./ Nr. 26)</b>						
<b>28</b>	<b>Jahresergebnis vor internen Leistungsbeziehungen</b>	<b>410.690,09</b>	<b>87.016,00</b>	<b>46.475,00</b>	<b>10.975,00</b>	<b>-2.225,00</b>	<b>-4.225,00</b>
	<b>(ordentliches Ergebnis und außerordentliches Ergebnis Nr. 24 und Nr. 27)</b>						
29	Erlöse der internen Leistungsbeziehungen						
30	Kosten der internen Leistungsbeziehungen		453.400,00	485.500,00	490.500,00		
<b>31</b>	<b>Ergebnis der internen Leistungsbeziehungen</b>		<b>453.400,00</b>	<b>485.500,00</b>	<b>490.500,00</b>		
<b>32</b>	<b>Jahresergebnis nach internen Leistungsbeziehungen</b>	<b>410.690,09</b>	<b>540.416,00</b>	<b>531.975,00</b>	<b>501.475,00</b>	<b>-2.225,00</b>	<b>-4.225,00</b>

## Haushaltsplan 2016-2017 Stadt Hadamar

<b>Teilergebnishaushalt Produktgruppe 0212 Statistik und Wahlen</b>							
Stadt Hadamar							
Nr.	Bezeichnung	Ergebnis 2014	Ansatz 2015	Ansatz 2016	Ansatz 2017	Plan 2018	Plan 2019
	<b>Ordentliche Erträge</b>						
01	Privatrechtliche Leistungsentgelte						
02	Öffentlich-rechtliche Leistungsentgelte						
03	Kostenersatzleistungen und -erstattungen	-5.200,36					
04	Bestandsveränderungen und aktivierte Eigenleistungen						
05	Steuern und steuerähnliche Erträge einschl. Erträge aus gesetzlichen Umlagen						
06	Erträge aus Transferleistungen						
07	Erträge aus Zuweisungen und Zuschüssen für lfd. Zwecke und allgemeine Umlagen						
08	Erträge aus der Auflösung von Sonderposten aus Investitionszuweisungen, -zuschüssen und Investitionsbeiträgen						
09	Sonstige ordentliche Erträge						
<b>10</b>	<b>Summe der ordentlichen Erträge (Nr. 1 bis 9)</b>	<b>-5.200,36</b>					
	<b>Ordentliche Aufwendungen</b>						
11	Personalaufwendungen						
12	Versorgungsaufwendungen						
13	Aufwendungen für Sach- und Dienstleistungen	6.041,86	30.000,00	19.800,00	15.200,00		
14	Abschreibungen						
15	Aufwendungen für Zuweisungen und Zuschüsse sowie besondere Finanzaufwendungen						
16	Steueraufwendungen einschl. Aufwendungen aus gesetzlichen Umlageverpflichtungen						
17	Transferaufwendungen						
18	Sonstige ordentliche Aufwendungen						
<b>19</b>	<b>Summe der ordentlichen Aufwendungen (Nr. 11 bis 18)</b>	<b>6.041,86</b>	<b>30.000,00</b>	<b>19.800,00</b>	<b>15.200,00</b>		
<b>20</b>	<b>Verwaltungsergebnis (Nr. 10 ./ Nr. 19)</b>	<b>841,50</b>	<b>30.000,00</b>	<b>19.800,00</b>	<b>15.200,00</b>		
21	Finanzerträge						
22	Finanzaufwendungen						
<b>23</b>	<b>Finanzergebnis (Nr. 21 bis Nr. 22)</b>						
<b>24</b>	<b>Ordentliches Ergebnis (Verwaltungsergebnis und Finanzergebnis Nr. 20 und Nr. 23)</b>	<b>841,50</b>	<b>30.000,00</b>	<b>19.800,00</b>	<b>15.200,00</b>		
25	Außerordentliche Erträge						
26	Außerordentliche Aufwendungen						
<b>27</b>	<b>Außerordentliches Ergebnis (Nr. 25 ./ Nr. 26)</b>						
<b>28</b>	<b>Jahresergebnis vor internen Leistungsbeziehungen</b>	<b>841,50</b>	<b>30.000,00</b>	<b>19.800,00</b>	<b>15.200,00</b>		
	<b>(ordentliches Ergebnis und außerordentliches Ergebnis Nr. 24 und Nr. 27)</b>						
29	Erlöse der internen Leistungsbeziehungen						
30	Kosten der internen Leistungsbeziehungen		7.400,00	8.000,00	8.100,00		
<b>31</b>	<b>Ergebnis der internen Leistungsbeziehungen</b>		<b>7.400,00</b>	<b>8.000,00</b>	<b>8.100,00</b>		
<b>32</b>	<b>Jahresergebnis nach internen Leistungsbeziehungen</b>	<b>841,50</b>	<b>37.400,00</b>	<b>27.800,00</b>	<b>23.300,00</b>		

## Haushaltsplan 2016-2017 Stadt Hadamar

### Produktbeschreibung Produkt 021210 Wahlen

Stadt Hadamar

<b>Produktbereich</b>	02	Sicherheit und Ordnung
<b>Produktgruppe</b>	0212	Statistik und Wahlen
<b>Produkt</b>	021210	Wahlen

### Produktinformation

**Kurzbeschreibung** Vorbereitung und Durchführung von Wahlen etc.

## Haushaltsplan 2016-2017 Stadt Hadamar

<b>Teilergebnishaushalt Produkt 021210 Wahlen</b>							
Stadt Hadamar							
Nr.	Bezeichnung	Ergebnis 2014	Ansatz 2015	Ansatz 2016	Ansatz 2017	Plan 2018	Plan 2019
	<b>Ordentliche Erträge</b>						
01	Privatrechtliche Leistungsentgelte						
02	Öffentlich-rechtliche Leistungsentgelte						
03	Kostenersatzleistungen und -erstattungen	-5.200,36					
04	Bestandsveränderungen und aktivierte Eigenleistungen						
05	Steuern und steuerähnliche Erträge einschl. Erträge aus gesetzlichen Umlagen						
06	Erträge aus Transferleistungen						
07	Erträge aus Zuweisungen und Zuschüssen für lfd. Zwecke und allgemeine Umlagen						
08	Erträge aus der Auflösung von Sonderposten aus Investitionszuweisungen, -zuschüssen und Investitionsbeiträgen						
09	Sonstige ordentliche Erträge						
<b>10</b>	<b>Summe der ordentlichen Erträge (Nr. 1 bis 9)</b>	<b>-5.200,36</b>					
	<b>Ordentliche Aufwendungen</b>						
11	Personalaufwendungen						
12	Versorgungsaufwendungen						
13	Aufwendungen für Sach- und Dienstleistungen	6.041,86	30.000,00	19.800,00	15.200,00		
14	Abschreibungen						
15	Aufwendungen für Zuweisungen und Zuschüsse sowie besondere Finanzaufwendungen						
16	Steueraufwendungen einschl. Aufwendungen aus gesetzlichen Umlageverpflichtungen						
17	Transferaufwendungen						
18	Sonstige ordentliche Aufwendungen						
<b>19</b>	<b>Summe der ordentlichen Aufwendungen (Nr. 11 bis 18)</b>	<b>6.041,86</b>	<b>30.000,00</b>	<b>19.800,00</b>	<b>15.200,00</b>		
<b>20</b>	<b>Verwaltungsergebnis (Nr. 10 ./ Nr. 19)</b>	<b>841,50</b>	<b>30.000,00</b>	<b>19.800,00</b>	<b>15.200,00</b>		
21	Finanzerträge						
22	Finanzaufwendungen						
<b>23</b>	<b>Finanzergebnis (Nr. 21 bis Nr. 22)</b>						
<b>24</b>	<b>Ordentliches Ergebnis (Verwaltungsergebnis und Finanzergebnis Nr. 20 und Nr. 23)</b>	<b>841,50</b>	<b>30.000,00</b>	<b>19.800,00</b>	<b>15.200,00</b>		
25	Außerordentliche Erträge						
26	Außerordentliche Aufwendungen						
<b>27</b>	<b>Außerordentliches Ergebnis (Nr. 25 ./ Nr. 26)</b>						
<b>28</b>	<b>Jahresergebnis vor internen Leistungsbeziehungen</b>	<b>841,50</b>	<b>30.000,00</b>	<b>19.800,00</b>	<b>15.200,00</b>		
	<b>(ordentliches Ergebnis und außerordentliches Ergebnis Nr. 24 und Nr. 27)</b>						
29	Erlöse der internen Leistungsbeziehungen						
30	Kosten der internen Leistungsbeziehungen		7.400,00	8.000,00	8.100,00		
<b>31</b>	<b>Ergebnis der internen Leistungsbeziehungen</b>		<b>7.400,00</b>	<b>8.000,00</b>	<b>8.100,00</b>		
<b>32</b>	<b>Jahresergebnis nach internen Leistungsbeziehungen</b>	<b>841,50</b>	<b>37.400,00</b>	<b>27.800,00</b>	<b>23.300,00</b>		

## Haushaltsplan 2016-2017 Stadt Hadamar

<b>Teilfinanzhaushalt Produkt 021210 Wahlen</b>							
Stadt Hadamar							
Nr.	Bezeichnung	Ergebnis 2014	Ansatz 2015	Ansatz 2016	Ansatz 2017	Plan 2018	Plan 2019
	<b>Einzahlungen aus Investitionstätigkeit</b>						
20	+ Einz. aus Investitionszuweis. und Zuschüssen sowie aus Investitionsbeiträgen						
21	+ Einz. aus Abgängen von Vermögensgegenständen des Sachanlagevermögens						
	und des immateriellen Anlagevermögens						
22	+ Einz. aus Abgängen von Vermögensgegenständen des Finanzanlagevermögens						
	<b>Einzahlungen aus Finanzierungstätigkeit</b>						
31	+ Einz. aus der Aufnahme von Krediten und wirtschaftlich vergleichbaren Vorgängen						
	für Investitionen						
	<b>Summe</b>						
	<b>Auszahlungen aus Investitionstätigkeit</b>						
24A	- Ausz. aus gewährten Investitionszuweisungen und -zuschüssen						
24	- Ausz. für den Erwerb von Grundstücken und Gebäuden						
25	- Ausz. für Baumaßnahmen						
26	- Ausz. für Investitionen in das sonst. Sachanlagevermögen und immat. Anlagever.						
27	- Ausz. für Investitionen in das Finanzanlagevermögen						
	<b>Auszahlungen aus Finanzierungstätigkeit</b>						
32	- Auszahlungen für die Tilgung von Krediten und wirtschaftlich vergl. Vorgängen						
	für Investitionen						
	<b>Summe</b>						
	<b>Saldo (Einzahlungen ./. Auszahlungen)</b>						



## Haushaltsplan 2016-2017 Stadt Hadamar

### Teilergebnishaushalt Kostenstelle 02121001 Wahlamt

Stadt Hadamar

Nr.	Bezeichnung	Ergebnis 2014	Ansatz 2015	Ansatz 2016	Ansatz 2017	Plan 2018	Plan 2019
03	Kostenersatzleistungen und -erstattungen	-5.200,36					
5481000	Kostenerstattungen vom Land	-5.200,36					
<b>10</b>	<b>Summe der ordentlichen Erträge (Nr. 1 bis 9)</b>	<b>-5.200,36</b>					
13	Aufwendungen für Sach- und Dienstleistungen	6.041,86	30.000,00	19.800,00	15.200,00		
6010100	Aufw. für Büromat. u. Drucks. d. Verw. u. ähnl. Ei	980,43	9.000,00	7.000,00	3.000,00		
6063000	Materialaufw. für Einrichtungen und Ausstattungen		400,00	400,00	400,00		
6131000	Aufw. Entsch. ehrenamtl. Tätige (sow. N. Hkto 678)	1.638,00	5.000,00	3.000,00	3.000,00		
6139000	sonstige weitere Fremdleistungen	2.620,64	3.000,00	4.000,00	5.000,00		
6701000	Mieten, Pachten, Erbbauzinsen	180,00			300,00		
6810000	Aufw. für Zeitungen u Fachlit. d. Verw. u ähnl. Ei				500,00		
6820000	Porto und Versandkosten	428,50	11.000,00	4.900,00	2.500,00		
6832000	Telefonkosten	75,00	100,00	100,00	100,00		
6909000	Beiträge für sonstige Versicherungen	119,29	1.500,00	400,00	400,00		
<b>19</b>	<b>Summe der ordentlichen Aufwendungen (Nr. 11 bis 18)</b>	<b>6.041,86</b>	<b>30.000,00</b>	<b>19.800,00</b>	<b>15.200,00</b>		
<b>20</b>	<b>Verwaltungsergebnis (Nr. 10 ./ Nr. 19)</b>	<b>841,50</b>	<b>30.000,00</b>	<b>19.800,00</b>	<b>15.200,00</b>		
<b>24</b>	<b>Ordentliches Ergebnis (Verwaltungsergebnis und Finanzergebnis Nr. 20 und Nr. 23)</b>	<b>841,50</b>	<b>30.000,00</b>	<b>19.800,00</b>	<b>15.200,00</b>		
<b>28</b>	<b>Jahresergebnis vor internen Leistungsbeziehungen</b>	<b>841,50</b>	<b>30.000,00</b>	<b>19.800,00</b>	<b>15.200,00</b>		
30	Kosten der internen Leistungsbeziehungen		7.400,00	8.000,00	8.100,00		
9100110	Verwaltung Aufwand ILV		7.400,00	8.000,00	8.100,00		
<b>31</b>	<b>Ergebnis der internen Leistungsbeziehungen</b>		<b>7.400,00</b>	<b>8.000,00</b>	<b>8.100,00</b>		
<b>32</b>	<b>Jahresergebnis nach internen Leistungsbeziehungen</b>	<b>841,50</b>	<b>37.400,00</b>	<b>27.800,00</b>	<b>23.300,00</b>		

### Erläuterungen - Teilergebnishaushalt Kostenstelle 02121001 Wahlamt

#### Erläuterungen zu Sachkonto 7999999

HH.2016:

Bedarfseinstellung für die Durchführung der Kommunalwahlen 2016.

HH.2017:

Kosten für die Durchführung der Bundestagswahl 2017.

## Haushaltsplan 2016-2017 Stadt Hadamar

<b>Teilfinanzhaushalt Kostenstelle 02121001 Wahlamt</b>							
Stadt Hadamar							
Nr.	Bezeichnung	Ergebnis 2014	Ansatz 2015	Ansatz 2016	Ansatz 2017	Plan 2018	Plan 2019
	<b>Einzahlungen aus Investitionstätigkeit</b>						
20	+ Einz. aus Investitionszuweis. und Zuschüssen sowie aus Investitionsbeiträgen						
21	+ Einz. aus Abgängen von Vermögensgegenständen des Sachanlagevermögens						
	und des immateriellen Anlagevermögens						
22	+ Einz. aus Abgängen von Vermögensgegenständen des Finanzanlagevermögens						
	<b>Einzahlungen aus Finanzierungstätigkeit</b>						
31	+ Einz. aus der Aufnahme von Krediten und wirtschaftlich vergleichbaren Vorgängen						
	für Investitionen						
	<b>Summe</b>						
	<b>Auszahlungen aus Investitionstätigkeit</b>						
24A	- Ausz. aus gewährten Investitionszuweisungen und -zuschüssen						
24	- Ausz. für den Erwerb von Grundstücken und Gebäuden						
25	- Ausz. für Baumaßnahmen						
26	- Ausz. für Investitionen in das sonst. Sachanlagevermögen und immat. Anlagever.						
27	- Ausz. für Investitionen in das Finanzanlagevermögen						
	<b>Auszahlungen aus Finanzierungstätigkeit</b>						
32	- Auszahlungen für die Tilgung von Krediten und wirtschaftlich vergl. Vorgängen						
	für Investitionen						
	<b>Summe</b>						
	<b>Saldo (Einzahlungen ./. Auszahlungen)</b>						

## Haushaltsplan 2016-2017 Stadt Hadamar

<b>Teilergebnishaushalt Produktgruppe 0213 Ordnungsangelegenheiten</b>							
Stadt Hadamar							
Nr.	Bezeichnung	Ergebnis 2014	Ansatz 2015	Ansatz 2016	Ansatz 2017	Plan 2018	Plan 2019
	<b>Ordentliche Erträge</b>						
01	Privatrechtliche Leistungsentgelte		-2.000,00	-1.500,00	-1.500,00	-1.500,00	-1.500,00
02	Öffentlich-rechtliche Leistungsentgelte	-253.973,88	-261.050,00	-381.050,00	-381.050,00	-381.050,00	-381.050,00
03	Kostenersatzleistungen und -erstattungen	-9.778,58	-8.500,00	-8.500,00	-8.500,00	-8.500,00	-8.500,00
04	Bestandsveränderungen und aktivierte Eigenleistungen						
05	Steuern und steuerähnliche Erträge einschl. Erträge aus gesetzlichen Umlagen						
06	Erträge aus Transferleistungen						
07	Erträge aus Zuweisungen und Zuschüssen für lfd. Zwecke und allgemeine Umlagen						
08	Erträge aus der Auflösung von Sonderposten aus Investitionszuweisungen, -zuschüssen und Investitionsbeiträgen						
09	Sonstige ordentliche Erträge						
<b>10</b>	<b>Summe der ordentlichen Erträge (Nr. 1 bis 9)</b>	<b>-263.752,46</b>	<b>-271.550,00</b>	<b>-391.050,00</b>	<b>-391.050,00</b>	<b>-391.050,00</b>	<b>-391.050,00</b>
	<b>Ordentliche Aufwendungen</b>						
11	Personalaufwendungen	349.244,59					
12	Versorgungsaufwendungen	15.524,26					
13	Aufwendungen für Sach- und Dienstleistungen	97.325,26	129.080,00	169.720,00	145.820,00	145.820,00	145.820,00
14	Abschreibungen	29.011,00	13.628,00	29.011,00	29.011,00	29.011,00	29.011,00
15	Aufwendungen für Zuweisungen und Zuschüsse sowie besondere Finanzaufwendungen	6.762,47	7.000,00	16.000,00	16.000,00	16.000,00	16.000,00
16	Steueraufwendungen einschl. Aufwendungen aus gesetzlichen Umlageverpflichtungen						
17	Transferaufwendungen						
18	Sonstige ordentliche Aufwendungen	26,00	140,00	200,00	200,00	200,00	200,00
<b>19</b>	<b>Summe der ordentlichen Aufwendungen (Nr. 11 bis 18)</b>	<b>497.893,58</b>	<b>149.848,00</b>	<b>214.931,00</b>	<b>191.031,00</b>	<b>191.031,00</b>	<b>191.031,00</b>
<b>20</b>	<b>Verwaltungsergebnis (Nr. 10 ./ Nr. 19)</b>	<b>234.141,12</b>	<b>-121.702,00</b>	<b>-176.119,00</b>	<b>-200.019,00</b>	<b>-200.019,00</b>	<b>-200.019,00</b>
21	Finanzerträge						
22	Finanzaufwendungen						
<b>23</b>	<b>Finanzergebnis (Nr. 21 bis Nr. 22)</b>						
<b>24</b>	<b>Ordentliches Ergebnis (Verwaltungsergebnis und Finanzergebnis Nr. 20 und Nr. 23)</b>	<b>234.141,12</b>	<b>-121.702,00</b>	<b>-176.119,00</b>	<b>-200.019,00</b>	<b>-200.019,00</b>	<b>-200.019,00</b>
25	Außerordentliche Erträge						
26	Außerordentliche Aufwendungen						
<b>27</b>	<b>Außerordentliches Ergebnis (Nr. 25 ./ Nr. 26)</b>						
<b>28</b>	<b>Jahresergebnis vor internen Leistungsbeziehungen</b>	<b>234.141,12</b>	<b>-121.702,00</b>	<b>-176.119,00</b>	<b>-200.019,00</b>	<b>-200.019,00</b>	<b>-200.019,00</b>
	<b>(ordentliches Ergebnis und außerordentliches Ergebnis Nr. 24 und Nr. 27)</b>						
29	Erlöse der internen Leistungsbeziehungen						
30	Kosten der internen Leistungsbeziehungen		435.700,00	466.700,00	471.500,00		
<b>31</b>	<b>Ergebnis der internen Leistungsbeziehungen</b>		<b>435.700,00</b>	<b>466.700,00</b>	<b>471.500,00</b>		
<b>32</b>	<b>Jahresergebnis nach internen Leistungsbeziehungen</b>	<b>234.141,12</b>	<b>313.998,00</b>	<b>290.581,00</b>	<b>271.481,00</b>	<b>-200.019,00</b>	<b>-200.019,00</b>

## Haushaltsplan 2016-2017 Stadt Hadamar

### Produktbeschreibung Produkt 021320 Ordnungsverwaltung

Stadt Hadamar

<b>Produktbereich</b>	02	Sicherheit und Ordnung
<b>Produktgruppe</b>	0213	Ordnungsangelegenheiten
<b>Produkt</b>	021320	Ordnungsverwaltung

### Produktinformation

<b>Kurzbeschreibung</b>	Maßnahmen nach dem HSOG, Obdachlosenwesen, Gesundheitswesen, Jagdwesen, Fischereiaufsicht, Gaststättenrecht, Gewerbeangelegenheiten, allgemeine Verkehrsaufsicht, verkehrsrechtliche Genehmigung und Sondernutzung, Fahr- und Beförderungserlaubnisse, Aufgaben der Gewerbeordnung, Koordinierung von Maßnahmen im öffentlichen Verkehrsraum, Hundehaltung, Unterstützung Tierschutz(verein), Stadtbüro, Einwohnermeldeamtsangelegenheiten, Lohnsteuerkarten, Ausweise, Ausländerangelegenheiten, Führungszeugnisse, Beglaubigungen, Standesamtsangelegenheiten, Aufgaben nach dem Personenstandsgesetz, Beurkundungen Geburten und Sterbefälle, Eheschließungen, sonstige Beurkunden und öffentliche Beglaubigungen, Schiedsamts- und Ortsgerichtsangelegenheiten
-------------------------	--

## Haushaltsplan 2016-2017 Stadt Hadamar

<b>Teilergebnishaushalt Produkt 021320 Ordnungsverwaltung</b>							
Stadt Hadamar							
Nr.	Bezeichnung	Ergebnis 2014	Ansatz 2015	Ansatz 2016	Ansatz 2017	Plan 2018	Plan 2019
	<b>Ordentliche Erträge</b>						
01	Privatrechtliche Leistungsentgelte		-2.000,00	-1.500,00	-1.500,00	-1.500,00	-1.500,00
02	Öffentlich-rechtliche Leistungsentgelte	-170.708,10	-171.050,00	-291.050,00	-291.050,00	-291.050,00	-291.050,00
03	Kostenersatzleistungen und -erstattungen	-4.294,88	-3.000,00	-3.000,00	-3.000,00	-3.000,00	-3.000,00
04	Bestandsveränderungen und aktivierte Eigenleistungen						
05	Steuern und steuerähnliche Erträge einschl. Erträge aus gesetzlichen Umlagen						
06	Erträge aus Transferleistungen						
07	Erträge aus Zuweisungen und Zuschüssen für lfd. Zwecke und allgemeine Umlagen						
08	Erträge aus der Auflösung von Sonderposten aus Investitionszuweisungen, -zuschüssen und Investitionsbeiträgen						
09	Sonstige ordentliche Erträge						
<b>10</b>	<b>Summe der ordentlichen Erträge (Nr. 1 bis 9)</b>	<b>-175.002,98</b>	<b>-176.050,00</b>	<b>-295.550,00</b>	<b>-295.550,00</b>	<b>-295.550,00</b>	<b>-295.550,00</b>
	<b>Ordentliche Aufwendungen</b>						
11	Personalaufwendungen	216.504,38					
12	Versorgungsaufwendungen	8.084,99					
13	Aufwendungen für Sach- und Dienstleistungen	50.122,61	74.080,00	114.720,00	90.820,00	90.820,00	90.820,00
14	Abschreibungen	29.011,00	13.628,00	29.011,00	29.011,00	29.011,00	29.011,00
15	Aufwendungen für Zuweisungen und Zuschüsse sowie besondere Finanzaufwendungen	6.762,47	7.000,00	16.000,00	16.000,00	16.000,00	16.000,00
16	Steueraufwendungen einschl. Aufwendungen aus gesetzlichen Umlageverpflichtungen						
17	Transferaufwendungen						
18	Sonstige ordentliche Aufwendungen	26,00	140,00	200,00	200,00	200,00	200,00
<b>19</b>	<b>Summe der ordentlichen Aufwendungen (Nr. 11 bis 18)</b>	<b>310.511,45</b>	<b>94.848,00</b>	<b>159.931,00</b>	<b>136.031,00</b>	<b>136.031,00</b>	<b>136.031,00</b>
<b>20</b>	<b>Verwaltungsergebnis (Nr. 10 ./ Nr. 19)</b>	<b>135.508,47</b>	<b>-81.202,00</b>	<b>-135.619,00</b>	<b>-159.519,00</b>	<b>-159.519,00</b>	<b>-159.519,00</b>
21	Finanzerträge						
22	Finanzaufwendungen						
<b>23</b>	<b>Finanzergebnis (Nr. 21 bis Nr. 22)</b>						
<b>24</b>	<b>Ordentliches Ergebnis (Verwaltungsergebnis und Finanzergebnis Nr. 20 und Nr. 23)</b>	<b>135.508,47</b>	<b>-81.202,00</b>	<b>-135.619,00</b>	<b>-159.519,00</b>	<b>-159.519,00</b>	<b>-159.519,00</b>
25	Außerordentliche Erträge						
26	Außerordentliche Aufwendungen						
<b>27</b>	<b>Außerordentliches Ergebnis (Nr. 25 ./ Nr. 26)</b>						
<b>28</b>	<b>Jahresergebnis vor internen Leistungsbeziehungen</b>	<b>135.508,47</b>	<b>-81.202,00</b>	<b>-135.619,00</b>	<b>-159.519,00</b>	<b>-159.519,00</b>	<b>-159.519,00</b>
	<b>(ordentliches Ergebnis und außerordentliches Ergebnis Nr. 24 und Nr. 27)</b>						
29	Erlöse der internen Leistungsbeziehungen						
30	Kosten der internen Leistungsbeziehungen		289.400,00	310.000,00	313.200,00		
<b>31</b>	<b>Ergebnis der internen Leistungsbeziehungen</b>		<b>289.400,00</b>	<b>310.000,00</b>	<b>313.200,00</b>		
<b>32</b>	<b>Jahresergebnis nach internen Leistungsbeziehungen</b>	<b>135.508,47</b>	<b>208.198,00</b>	<b>174.381,00</b>	<b>153.681,00</b>	<b>-159.519,00</b>	<b>-159.519,00</b>

## Haushaltsplan 2016-2017 Stadt Hadamar

<b>Teilfinanzhaushalt Produkt 021320 Ordnungsverwaltung</b>							
Stadt Hadamar							
Nr.	Bezeichnung	Ergebnis 2014	Ansatz 2015	Ansatz 2016	Ansatz 2017	Plan 2018	Plan 2019
	<b>Einzahlungen aus Investitionstätigkeit</b>						
20	+ Einz. aus Investitionszuweis. und Zuschüssen sowie aus Investitionsbeiträgen						
21	+ Einz. aus Abgängen von Vermögensgegenständen des Sachanlagevermögens						
	und des immateriellen Anlagevermögens						
22	+ Einz. aus Abgängen von Vermögensgegenständen des Finanzanlagevermögens						
	<b>Einzahlungen aus Finanzierungstätigkeit</b>						
31	+ Einz. aus der Aufnahme von Krediten und wirtschaftlich vergleichbaren Vorgängen						
	für Investitionen						
	<b>Summe</b>						
	<b>Auszahlungen aus Investitionstätigkeit</b>						
24A	- Ausz. aus gewährten Investitionszuweisungen und -zuschüssen						
24	- Ausz. für den Erwerb von Grundstücken und Gebäuden						
25	- Ausz. für Baumaßnahmen						
26	- Ausz. für Investitionen in das sonst. Sachanlagevermögen und immat. Anlagever.						
27	- Ausz. für Investitionen in das Finanzanlagevermögen						
	<b>Auszahlungen aus Finanzierungstätigkeit</b>						
32	- Auszahlungen für die Tilgung von Krediten und wirtschaftlich vergl. Vorgängen						
	für Investitionen						
	<b>Summe</b>						
	<b>Saldo (Einzahlungen ./. Auszahlungen)</b>						

## Haushaltsplan 2016-2017 Stadt Hadamar

<b>Teilergebnishaushalt Kostenstelle 02132001 Ordnungsamt</b>							
Stadt Hadamar							
Nr.	Bezeichnung	Ergebnis 2014	Ansatz 2015	Ansatz 2016	Ansatz 2017	Plan 2018	Plan 2019
02	Öffentlich-rechtliche Leistungsentgelte	-150.930,85	-149.000,00	-269.000,00	-269.000,00	-269.000,00	-269.000,00
5101000	öffentlich rechtliche Verwaltungsgebühren	-11.994,70	-12.000,00	-12.000,00	-12.000,00	-12.000,00	-12.000,00
5110000	öffentlich rechtliche Benutzungsgebühren	-10.669,45	-12.000,00	-12.000,00	-12.000,00	-12.000,00	-12.000,00
5150000	Erträge aus Bußgeldern u Verwarnungen	-128.266,70	-125.000,00	-245.000,00	-245.000,00	-245.000,00	-245.000,00
03	Kostenersatzleistungen und -erstattungen	-4.294,88	-3.000,00	-3.000,00	-3.000,00	-3.000,00	-3.000,00
5482000	Kostenerstattungen von Gemeinden/GV	-4.294,88	-3.000,00	-3.000,00	-3.000,00	-3.000,00	-3.000,00
<b>10</b>	<b>Summe der ordentlichen Erträge (Nr. 1 bis 9)</b>	<b>-155.225,73</b>	<b>-152.000,00</b>	<b>-272.000,00</b>	<b>-272.000,00</b>	<b>-272.000,00</b>	<b>-272.000,00</b>
11	Personalaufwendungen	122.684,50					
6201000	Entg. für geleist. Arbeitszeit (einschl. Zulagen)	64.936,96					
6301000	Dienst-, Amtsbezüge einschl. tarifl. Zulagen	45.611,91					
6401000	AG-Anteil zur Sozialvers. Entschl+geltbereich	12.135,63					
12	Versorgungsaufwendungen	4.971,72					
6451000	Auf. an Verso. kassen f tarifl. Beschäftigte	4.971,72					
13	Aufwendungen für Sach- und Dienstleistungen	31.394,91	53.100,00	94.300,00	70.800,00	70.800,00	70.800,00
6010100	Aufw. für Büromat. u. Drucks. d. Verw. u. ähnl. Ei	3.426,66	3.000,00	3.000,00	3.000,00	3.000,00	3.000,00
6051000	Strom	589,15	500,00	600,00	600,00	600,00	600,00
6055000	Treibstoffe	1.583,50	2.200,00	2.000,00	2.000,00	2.000,00	2.000,00
6061000	Materialaufw. für Gebäude u. Außenanlagen	21,95					
6069000	sonstiger Aufw. für Reparatur u. Instandhaltung	201,72					
6070000	Aufw. für Berufskleidung, Arbeitsschutzmittel	1.040,49	300,00	300,00	300,00	300,00	300,00
6089000	übriger sonstiger Materialaufwand	93,52	100,00	100,00	100,00	100,00	100,00
6139000	sonstige weitere Fremdleistungen	4.015,16	25.000,00	50.000,00	50.000,00	50.000,00	50.000,00
6139010	sonstige weitere Fremdleistungen - mob.Radar -	911,90	2.000,00				
6139020	sonstige weitere Fremdleistungen - stat.Radar -	8.508,28	8.000,00	8.000,00	8.000,00	8.000,00	8.000,00
6164000	Instandhaltung von Fahrzeugen	847,86	800,00	800,00	800,00	800,00	800,00
6165000	Instandh. v. Sachanl. Gemeingebr., Infrastr.verm.			23.500,00			
6173000	Fremdreinigung	2.476,83	2.500,00	2.500,00	2.500,00	2.500,00	2.500,00
6179000	And. sonstige Aufwendungen für bezogene Leistungen	107,10	1.000,00	400,00	400,00	400,00	400,00
6710000	Leasing	6.256,92	6.300,00	2.000,00	2.000,00	2.000,00	2.000,00
6730000	Gebühren		100,00	100,00	100,00	100,00	100,00
6901000	Kfz-Versicherungsbeiträge	1.313,87	1.300,00	1.000,00	1.000,00	1.000,00	1.000,00
14	Abschreibungen	9.479,00	9.477,00	9.479,00	9.479,00	9.479,00	9.479,00
6642000	Abschr. auf Betriebsausstattung	9.479,00	9.477,00	9.479,00	9.479,00	9.479,00	9.479,00
15	Aufwendungen für Zuweisungen und Zuschüsse sowie besondere Finanzaufwendungen	6.762,47	7.000,00	16.000,00	16.000,00	16.000,00	16.000,00
7172000	sonstige Erstattungen an Gemeinden (GV)	6.762,47	7.000,00	7.000,00	7.000,00	7.000,00	7.000,00
7177000	sonstige Erstattungen an private Unternehmen			9.000,00	9.000,00	9.000,00	9.000,00
18	Sonstige ordentliche Aufwendungen	26,00	140,00	200,00	200,00	200,00	200,00
7030000	Kfz-Steuer	26,00	140,00	200,00	200,00	200,00	200,00
<b>19</b>	<b>Summe der ordentlichen Aufwendungen (Nr. 11 bis 18)</b>	<b>175.318,60</b>	<b>69.717,00</b>	<b>119.979,00</b>	<b>96.479,00</b>	<b>96.479,00</b>	<b>96.479,00</b>
<b>20</b>	<b>Verwaltungsergebnis (Nr. 10 ./.. Nr. 19)</b>	<b>20.092,87</b>	<b>-82.283,00</b>	<b>-152.021,00</b>	<b>-175.521,00</b>	<b>-175.521,00</b>	<b>-175.521,00</b>
<b>24</b>	<b>Ordentliches Ergebnis (Verwaltungsergebnis und Finanzergebnis Nr. 20 und Nr. 23)</b>	<b>20.092,87</b>	<b>-82.283,00</b>	<b>-152.021,00</b>	<b>-175.521,00</b>	<b>-175.521,00</b>	<b>-175.521,00</b>

## Haushaltsplan 2016-2017 Stadt Hadamar

### Teilergebnishaushalt Kostenstelle 02132001 Ordnungsamt

Stadt Hadamar

Nr.	Bezeichnung	Ergebnis 2014	Ansatz 2015	Ansatz 2016	Ansatz 2017	Plan 2018	Plan 2019
<b>28</b>	<b>Jahresergebnis vor internen Leistungsbeziehungen</b>	<b>20.092,87</b>	<b>-82.283,00</b>	<b>-152.021,00</b>	<b>-175.521,00</b>	<b>-175.521,00</b>	<b>-175.521,00</b>
30	Kosten der internen Leistungsbeziehungen		206.600,00	221.300,00	223.600,00		
9100110	Verwaltung Aufwand ILV		206.600,00	221.300,00	223.600,00		
<b>31</b>	<b>Ergebnis der internen Leistungsbeziehungen</b>		<b>206.600,00</b>	<b>221.300,00</b>	<b>223.600,00</b>		
<b>32</b>	<b>Jahresergebnis nach internen Leistungsbeziehungen</b>	<b>20.092,87</b>	<b>124.317,00</b>	<b>69.279,00</b>	<b>48.079,00</b>	<b>-175.521,00</b>	<b>-175.521,00</b>

### Erläuterungen - Teilergebnishaushalt Kostenstelle 02132001 Ordnungsamt

#### Erläuterungen zu Sachkonto 5150000

HH.2016:

245.000 € Bußgelder und Verwarnungen

davon:

100.000 € regulär

25.000 € Einnahmeerwartung durch Einsatz externer Dienstleister

120.000 € zusätzl. Einnahmeerwartung durch Einsatz externer Dienstleister für fließenden Verkehr

#### Erläuterungen zu Sachkonto 6139000

HH.2016:

50.000 € (siehe hierzu SK 5150000)

davon:

25.000 € Einsatz externer Dienstleister im Bereich Ordnungswidrigkeiten

25.000 € Einsatz externer Dienstleister für den Bereich fließender Verkehr

#### Erläuterungen zu Sachkonto 6165000

HH.2016:

23.500 € Kosten für die erforderliche Instandsetzung der Messbereiche für zwei stationäre Geschwindigkeitsmessanlagen

#### Erläuterungen zu Sachkonto 6179000

HH.2016:

500 € Kosten Beseitigung illegale Vermüllung

Bis 2014 wurden die Kosten unter 11547099-6171000 verbucht.

#### Erläuterungen zu Sachkonto 6710000

HH.2016:

2.000 € Leasing für Dienst-Kfz (Ford Ka)

#### Erläuterungen zu Sachkonto 7172000

HH.2016:

7.000 € Kostenanteil der Stadt an der Gefahrgutüberwachung (federführend ist die Stadt Limburg)

#### Erläuterungen zu Sachkonto 7177000

HH.2016 ff.:

9.000 € Kosten für Bestattungen mittelloser Personen (Bsp. Hospiz)



## Haushaltsplan 2016-2017 Stadt Hadamar

<b>Erläuterungen - Teilergebnishaushalt Kostenstelle 02132001 Ordnungsamt</b>

## Haushaltsplan 2016-2017 Stadt Hadamar

<b>Teilfinanzhaushalt Kostenstelle 02132001 Ordnungsamt</b>							
Stadt Hadamar							
Nr.	Bezeichnung	Ergebnis 2014	Ansatz 2015	Ansatz 2016	Ansatz 2017	Plan 2018	Plan 2019
	<b>Einzahlungen aus Investitionstätigkeit</b>						
20	+ Einz. aus Investitionszuweis. und Zuschüssen sowie aus Investitionsbeiträgen						
21	+ Einz. aus Abgängen von Vermögensgegenständen des Sachanlagevermögens						
	und des immateriellen Anlagevermögens						
22	+ Einz. aus Abgängen von Vermögensgegenständen des Finanzanlagevermögens						
	<b>Einzahlungen aus Finanzierungstätigkeit</b>						
31	+ Einz. aus der Aufnahme von Krediten und wirtschaftlich vergleichbaren Vorgängen						
	für Investitionen						
	<b>Summe</b>						
	<b>Auszahlungen aus Investitionstätigkeit</b>						
24A	- Ausz. aus gewährten Investitionszuweisungen und -zuschüssen						
24	- Ausz. für den Erwerb von Grundstücken und Gebäuden						
25	- Ausz. für Baumaßnahmen						
26	- Ausz. für Investitionen in das sonst. Sachanlagevermögen und immat. Anlagever.						
27	- Ausz. für Investitionen in das Finanzanlagevermögen						
	<b>Auszahlungen aus Finanzierungstätigkeit</b>						
32	- Auszahlungen für die Tilgung von Krediten und wirtschaftlich vergl. Vorgängen						
	für Investitionen						
	<b>Summe</b>						
	<b>Saldo (Einzahlungen ./. Auszahlungen)</b>						

## Haushaltsplan 2016-2017 Stadt Hadamar

### Teilergebnishaushalt Kostenstelle 02132002 Stadtbüro, Einwohnermeldeamt

Stadt Hadamar

Nr.	Bezeichnung	Ergebnis 2014	Ansatz 2015	Ansatz 2016	Ansatz 2017	Plan 2018	Plan 2019
02	Öffentlich-rechtliche Leistungsentgelte	-83.265,78	-90.000,00	-90.000,00	-90.000,00	-90.000,00	-90.000,00
5101000	öffentlich rechtliche Verwaltungsgebühren	-83.265,78	-90.000,00	-90.000,00	-90.000,00	-90.000,00	-90.000,00
03	Kostenersatzleistungen und -erstattungen	-5.483,70	-5.500,00	-5.500,00	-5.500,00	-5.500,00	-5.500,00
5486000	Kostenerstattungen sonst öffentl Sonderrechn	-5.483,70	-5.500,00	-5.500,00	-5.500,00	-5.500,00	-5.500,00
<b>10</b>	<b>Summe der ordentlichen Erträge (Nr. 1 bis 9)</b>	<b>-88.749,48</b>	<b>-95.500,00</b>	<b>-95.500,00</b>	<b>-95.500,00</b>	<b>-95.500,00</b>	<b>-95.500,00</b>
11	Personalaufwendungen	132.740,21					
6201000	Entg. für geleist. Arbeitszeit (einschl. Zulagen)	91.328,28					
6301000	Dienst-, Amtsbezüge einschl. tarifl. Zulagen	23.051,65					
6401000	AG-Anteil zur Sozialvers. Entschl+geltbereich	18.360,28					
12	Versorgungsaufwendungen	7.439,27					
6451000	Auf. an Verso. kassen f tarifl. Beschäftigte	7.439,27					
13	Aufwendungen für Sach- und Dienstleistungen	47.202,65	55.000,00	55.000,00	55.000,00	55.000,00	55.000,00
6010100	Aufw. für Büromat. u. Drucks. d. Verw. u. ähnl. Ei	47.093,92	55.000,00	55.000,00	55.000,00	55.000,00	55.000,00
6063000	Materialaufw. für Einrichtungen und Ausstattungen	108,73					
<b>19</b>	<b>Summe der ordentlichen Aufwendungen (Nr. 11 bis 18)</b>	<b>187.382,13</b>	<b>55.000,00</b>	<b>55.000,00</b>	<b>55.000,00</b>	<b>55.000,00</b>	<b>55.000,00</b>
<b>20</b>	<b>Verwaltungsergebnis (Nr. 10 ./ Nr. 19)</b>	<b>98.632,65</b>	<b>-40.500,00</b>	<b>-40.500,00</b>	<b>-40.500,00</b>	<b>-40.500,00</b>	<b>-40.500,00</b>
<b>24</b>	<b>Ordentliches Ergebnis (Verwaltungsergebnis und Finanzergebnis Nr. 20 und Nr. 23)</b>	<b>98.632,65</b>	<b>-40.500,00</b>	<b>-40.500,00</b>	<b>-40.500,00</b>	<b>-40.500,00</b>	<b>-40.500,00</b>
<b>28</b>	<b>Jahresergebnis vor internen Leistungsbeziehungen</b>	<b>98.632,65</b>	<b>-40.500,00</b>	<b>-40.500,00</b>	<b>-40.500,00</b>	<b>-40.500,00</b>	<b>-40.500,00</b>
30	Kosten der internen Leistungsbeziehungen		146.300,00	156.700,00	158.300,00		
9100110	Verwaltung Aufwand ILV		146.300,00	156.700,00	158.300,00		
<b>31</b>	<b>Ergebnis der internen Leistungsbeziehungen</b>		<b>146.300,00</b>	<b>156.700,00</b>	<b>158.300,00</b>		
<b>32</b>	<b>Jahresergebnis nach internen Leistungsbeziehungen</b>	<b>98.632,65</b>	<b>105.800,00</b>	<b>116.200,00</b>	<b>117.800,00</b>	<b>-40.500,00</b>	<b>-40.500,00</b>

### Erläuterungen - Teilergebnishaushalt Kostenstelle 02132002 Stadtbüro, Einwohnermeldeamt

#### Erläuterungen zu Sachkonto 5486000

HH.2016 ff.:

5.500 € Kostenerstattungen vom Abfallwirtschaftsbetrieb

## Haushaltsplan 2016-2017 Stadt Hadamar

### Teilfinanzhaushalt Kostenstelle 02132002 Stadtbüro, Einwohnermeldeamt

Stadt Hadamar

Nr.	Bezeichnung	Ergebnis 2014	Ansatz 2015	Ansatz 2016	Ansatz 2017	Plan 2018	Plan 2019
	<b>Einzahlungen aus Investitionstätigkeit</b>						
20	+ Einz. aus Investitionszuweis. und Zuschüssen sowie aus Investitionsbeiträgen						
21	+ Einz. aus Abgängen von Vermögensgegenständen des Sachanlagevermögens						
	und des immateriellen Anlagevermögens						
22	+ Einz. aus Abgängen von Vermögensgegenständen des Finanzanlagevermögens						
	<b>Einzahlungen aus Finanzierungstätigkeit</b>						
31	+ Einz. aus der Aufnahme von Krediten und wirtschaftlich vergleichbaren Vorgängen						
	für Investitionen						
	<b>Summe</b>						
	<b>Auszahlungen aus Investitionstätigkeit</b>						
24A	- Ausz. aus gewährten Investitionszuweisungen und -zuschüssen						
24	- Ausz. für den Erwerb von Grundstücken und Gebäuden						
25	- Ausz. für Baumaßnahmen						
26	- Ausz. für Investitionen in das sonst. Sachanlagevermögen und immat. Anlagever.						
27	- Ausz. für Investitionen in das Finanzanlagevermögen						
	<b>Auszahlungen aus Finanzierungstätigkeit</b>						
32	- Auszahlungen für die Tilgung von Krediten und wirtschaftlich vergl. Vorgängen						
	für Investitionen						
	<b>Summe</b>						
	<b>Saldo (Einzahlungen ./- Auszahlungen)</b>						

## Haushaltsplan 2016-2017 Stadt Hadamar

### Teilergebnishaushalt Kostenstelle 02132003 Standesamt

Stadt Hadamar

Nr.	Bezeichnung	Ergebnis 2014	Ansatz 2015	Ansatz 2016	Ansatz 2017	Plan 2018	Plan 2019
01	Privatrechtliche Leistungsentgelte		-2.000,00	-1.500,00	-1.500,00	-1.500,00	-1.500,00
5060000	Umsatzerlöse aus Handelswaren		-2.000,00	-1.500,00	-1.500,00	-1.500,00	-1.500,00
02	Öffentlich-rechtliche Leistungsentgelte	-19.765,25	-22.000,00	-22.000,00	-22.000,00	-22.000,00	-22.000,00
5101000	öffentlich rechtliche Verwaltungsgebühren	-19.685,25	-22.000,00	-22.000,00	-22.000,00	-22.000,00	-22.000,00
5110000	öffentlich rechtliche Benutzungsgebühren	-80,00					
<b>10</b>	<b>Summe der ordentlichen Erträge (Nr. 1 bis 9)</b>	<b>-19.765,25</b>	<b>-24.000,00</b>	<b>-23.500,00</b>	<b>-23.500,00</b>	<b>-23.500,00</b>	<b>-23.500,00</b>
11	Personalaufwendungen	93.819,88					
6201000	Entg. für geleist. Arbeitszeit (einschl. Zulagen)	37.322,89					
6301000	Dienst-, Amtsbezüge einschl. tarifl. Zulagen	48.942,32					
6401000	AG-Anteil zur Sozialvers. Entschl+geltbereich	7.554,67					
12	Versorgungsaufwendungen	3.113,27					
6451000	Auf. an Verso. kassen f tarifl. Beschäftigte	3.113,27					
13	Aufwendungen für Sach- und Dienstleistungen	5.412,73	6.200,00	6.000,00	5.600,00	5.600,00	5.600,00
6010100	Aufw. für Büromat. u. Drucks. d. Verw. u. ähnl. Ei	2.183,62	2.000,00	2.000,00	2.000,00	2.000,00	2.000,00
6089000	übriger sonstiger Materialaufwand	1.092,87	1.600,00	1.000,00	1.000,00	1.000,00	1.000,00
6139000	sonstige weitere Fremdleistungen		300,00	300,00	300,00	300,00	300,00
6163000	Instandh. von Einrichtungen und Ausstattungen	4,40		300,00	300,00	300,00	300,00
6166000	Wartungskosten	724,84	1.500,00	1.000,00	1.000,00	1.000,00	1.000,00
6880000	Aufw.für Fort- u. Weiterbildung	1.407,00	800,00	1.400,00	1.000,00	1.000,00	1.000,00
<b>19</b>	<b>Summe der ordentlichen Aufwendungen (Nr. 11 bis 18)</b>	<b>102.345,88</b>	<b>6.200,00</b>	<b>6.000,00</b>	<b>5.600,00</b>	<b>5.600,00</b>	<b>5.600,00</b>
<b>20</b>	<b>Verwaltungsergebnis (Nr. 10 ./ Nr. 19)</b>	<b>82.580,63</b>	<b>-17.800,00</b>	<b>-17.500,00</b>	<b>-17.900,00</b>	<b>-17.900,00</b>	<b>-17.900,00</b>
<b>24</b>	<b>Ordentliches Ergebnis (Verwaltungsergebnis und Finanzergebnis Nr. 20 und Nr. 23)</b>	<b>82.580,63</b>	<b>-17.800,00</b>	<b>-17.500,00</b>	<b>-17.900,00</b>	<b>-17.900,00</b>	<b>-17.900,00</b>
<b>28</b>	<b>Jahresergebnis vor internen Leistungsbeziehungen</b>	<b>82.580,63</b>	<b>-17.800,00</b>	<b>-17.500,00</b>	<b>-17.900,00</b>	<b>-17.900,00</b>	<b>-17.900,00</b>
30	Kosten der internen Leistungsbeziehungen		82.300,00	88.200,00	89.100,00		
9100110	Verwaltung Aufwand ILV		82.300,00	88.200,00	89.100,00		
<b>31</b>	<b>Ergebnis der internen Leistungsbeziehungen</b>		<b>82.300,00</b>	<b>88.200,00</b>	<b>89.100,00</b>		
<b>32</b>	<b>Jahresergebnis nach internen Leistungsbeziehungen</b>	<b>82.580,63</b>	<b>64.500,00</b>	<b>70.700,00</b>	<b>71.200,00</b>	<b>-17.900,00</b>	<b>-17.900,00</b>

### Erläuterungen - Teilergebnishaushalt Kostenstelle 02132003 Standesamt

#### Erläuterungen zu Sachkonto 6089000

HH.2016 ff.:

1.000 € Ankauf von Familienstambüchern

#### Erläuterungen zu Sachkonto 6139000

HH.2016 ff.:

300 € Neueinband vom Standesamtsregister

#### Erläuterungen zu Sachkonto 6880000

HH.2016: 1.400 EUR

HH.2017: 1.000 EUR

Bedarf für erforderliche Weiterbildungen Sachgebietsleiter und Standesbeamtin

## Haushaltsplan 2016-2017 Stadt Hadamar

<b>Erläuterungen - Teilergebnishaushalt Kostenstelle 02132003 Standesamt</b>

## Haushaltsplan 2016-2017 Stadt Hadamar

<b>Teilfinanzhaushalt Kostenstelle 02132003 Standesamt</b>							
Stadt Hadamar							
Nr.	Bezeichnung	Ergebnis 2014	Ansatz 2015	Ansatz 2016	Ansatz 2017	Plan 2018	Plan 2019
	<b>Einzahlungen aus Investitionstätigkeit</b>						
20	+ Einz. aus Investitionszuweis. und Zuschüssen sowie aus Investitionsbeiträgen						
21	+ Einz. aus Abgängen von Vermögensgegenständen des Sachanlagevermögens						
	und des immateriellen Anlagevermögens						
22	+ Einz. aus Abgängen von Vermögensgegenständen des Finanzanlagevermögens						
	<b>Einzahlungen aus Finanzierungstätigkeit</b>						
31	+ Einz. aus der Aufnahme von Krediten und wirtschaftlich vergleichbaren Vorgängen						
	für Investitionen						
	<b>Summe</b>						
	<b>Auszahlungen aus Investitionstätigkeit</b>						
24A	- Ausz. aus gewährten Investitionszuweisungen und -zuschüssen						
24	- Ausz. für den Erwerb von Grundstücken und Gebäuden						
25	- Ausz. für Baumaßnahmen						
26	- Ausz. für Investitionen in das sonst. Sachanlagevermögen und immat. Anlagever.						
27	- Ausz. für Investitionen in das Finanzanlagevermögen						
	<b>Auszahlungen aus Finanzierungstätigkeit</b>						
32	- Auszahlungen für die Tilgung von Krediten und wirtschaftlich vergl. Vorgängen						
	für Investitionen						
	<b>Summe</b>						
	<b>Saldo (Einzahlungen ./. Auszahlungen)</b>						

## Haushaltsplan 2016-2017 Stadt Hadamar

<b>Teilergebnishaushalt Kostenstelle 02132004 Schiedsamt und Ortsgericht</b>							
Stadt Hadamar							
Nr.	Bezeichnung	Ergebnis 2014	Ansatz 2015	Ansatz 2016	Ansatz 2017	Plan 2018	Plan 2019
02	Öffentlich-rechtliche Leistungsentgelte	-12,00	-50,00	-50,00	-50,00	-50,00	-50,00
5101000	öffentlich rechtliche Verwaltungsgebühren	-12,00	-50,00	-50,00	-50,00	-50,00	-50,00
<b>10</b>	<b>Summe der ordentlichen Erträge (Nr. 1 bis 9)</b>	<b>-12,00</b>	<b>-50,00</b>	<b>-50,00</b>	<b>-50,00</b>	<b>-50,00</b>	<b>-50,00</b>
13	Aufwendungen für Sach- und Dienstleistungen	1.976,74	2.780,00	2.420,00	2.420,00	2.420,00	2.420,00
6010100	Aufw. für Büromat. u. Drucks. d. Verw. u. ähnl. Ei	1.126,94	1.800,00	1.400,00	1.400,00	1.400,00	1.400,00
6880000	Aufw. für Fort- u. Weiterbildung	384,80	500,00	450,00	450,00	450,00	450,00
6910000	Beitr. Wirtschaftsverb. & Berufsvertr, sonst. Vere	465,00	480,00	570,00	570,00	570,00	570,00
<b>19</b>	<b>Summe der ordentlichen Aufwendungen (Nr. 11 bis 18)</b>	<b>1.976,74</b>	<b>2.780,00</b>	<b>2.420,00</b>	<b>2.420,00</b>	<b>2.420,00</b>	<b>2.420,00</b>
<b>20</b>	<b>Verwaltungsergebnis (Nr. 10 ./ Nr. 19)</b>	<b>1.964,74</b>	<b>2.730,00</b>	<b>2.370,00</b>	<b>2.370,00</b>	<b>2.370,00</b>	<b>2.370,00</b>
<b>24</b>	<b>Ordentliches Ergebnis (Verwaltungsergebnis und Finanzergebnis Nr. 20 und Nr. 23)</b>	<b>1.964,74</b>	<b>2.730,00</b>	<b>2.370,00</b>	<b>2.370,00</b>	<b>2.370,00</b>	<b>2.370,00</b>
<b>28</b>	<b>Jahresergebnis vor internen Leistungsbeziehungen</b>	<b>1.964,74</b>	<b>2.730,00</b>	<b>2.370,00</b>	<b>2.370,00</b>	<b>2.370,00</b>	<b>2.370,00</b>
30	Kosten der internen Leistungsbeziehungen		500,00	500,00	500,00		
9100110	Verwaltung Aufwand ILV		500,00	500,00	500,00		
<b>31</b>	<b>Ergebnis der internen Leistungsbeziehungen</b>		<b>500,00</b>	<b>500,00</b>	<b>500,00</b>		
<b>32</b>	<b>Jahresergebnis nach internen Leistungsbeziehungen</b>	<b>1.964,74</b>	<b>3.230,00</b>	<b>2.870,00</b>	<b>2.870,00</b>	<b>2.370,00</b>	<b>2.370,00</b>



## Haushaltsplan 2016-2017 Stadt Hadamar

<b>Teilfinanzhaushalt Kostenstelle 02132004 Schiedsamt und Ortsgericht</b>							
Stadt Hadamar							
Nr.	Bezeichnung	Ergebnis 2014	Ansatz 2015	Ansatz 2016	Ansatz 2017	Plan 2018	Plan 2019
	<b>Einzahlungen aus Investitionstätigkeit</b>						
20	+ Einz. aus Investitionszuweis. und Zuschüssen sowie aus Investitionsbeiträgen						
21	+ Einz. aus Abgängen von Vermögensgegenständen des Sachanlagevermögens						
	und des immateriellen Anlagevermögens						
22	+ Einz. aus Abgängen von Vermögensgegenständen des Finanzanlagevermögens						
	<b>Einzahlungen aus Finanzierungstätigkeit</b>						
31	+ Einz. aus der Aufnahme von Krediten und wirtschaftlich vergleichbaren Vorgängen						
	für Investitionen						
	<b>Summe</b>						
	<b>Auszahlungen aus Investitionstätigkeit</b>						
24A	- Ausz. aus gewährten Investitionszuweisungen und -zuschüssen						
24	- Ausz. für den Erwerb von Grundstücken und Gebäuden						
25	- Ausz. für Baumaßnahmen						
26	- Ausz. für Investitionen in das sonst. Sachanlagevermögen und immat. Anlagever.						
27	- Ausz. für Investitionen in das Finanzanlagevermögen						
	<b>Auszahlungen aus Finanzierungstätigkeit</b>						
32	- Auszahlungen für die Tilgung von Krediten und wirtschaftlich vergl. Vorgängen						
	für Investitionen						
	<b>Summe</b>						
	<b>Saldo (Einzahlungen ./. Auszahlungen)</b>						

## Haushaltsplan 2016-2017 Stadt Hadamar

### Teilergebnishaushalt Kostenstelle 02132099 Ordnungsverwaltung allgemein

Stadt Hadamar

Nr.	Bezeichnung	Ergebnis 2014	Ansatz 2015	Ansatz 2016	Ansatz 2017	Plan 2018	Plan 2019
13	Aufwendungen für Sach- und Dienstleistungen	11.338,23	12.000,00	12.000,00	12.000,00	12.000,00	12.000,00
6910000	Beitr. Wirtschaftsverb. & Berufsvertr, sonst. Vere	11.338,23	12.000,00	12.000,00	12.000,00	12.000,00	12.000,00
14	Abschreibungen	19.532,00	4.151,00	19.532,00	19.532,00	19.532,00	19.532,00
6620000	Abschr. Gebäude u. -einr., SachAnlag., InfrStrktV	6.160,00	4.151,00	6.160,00	6.160,00	6.160,00	6.160,00
6641000	Abschr. auf andere Anlagen	13.372,00		13.372,00	13.372,00	13.372,00	13.372,00
<b>19</b>	<b>Summe der ordentlichen Aufwendungen (Nr. 11 bis 18)</b>	<b>30.870,23</b>	<b>16.151,00</b>	<b>31.532,00</b>	<b>31.532,00</b>	<b>31.532,00</b>	<b>31.532,00</b>
<b>20</b>	<b>Verwaltungsergebnis (Nr. 10 ./ Nr. 19)</b>	<b>30.870,23</b>	<b>16.151,00</b>	<b>31.532,00</b>	<b>31.532,00</b>	<b>31.532,00</b>	<b>31.532,00</b>
<b>24</b>	<b>Ordentliches Ergebnis (Verwaltungsergebnis und Finanzergebnis Nr. 20 und Nr. 23)</b>	<b>30.870,23</b>	<b>16.151,00</b>	<b>31.532,00</b>	<b>31.532,00</b>	<b>31.532,00</b>	<b>31.532,00</b>
<b>28</b>	<b>Jahresergebnis vor internen Leistungsbeziehungen</b>	<b>30.870,23</b>	<b>16.151,00</b>	<b>31.532,00</b>	<b>31.532,00</b>	<b>31.532,00</b>	<b>31.532,00</b>
<b>32</b>	<b>Jahresergebnis nach internen Leistungsbeziehungen</b>	<b>30.870,23</b>	<b>16.151,00</b>	<b>31.532,00</b>	<b>31.532,00</b>	<b>31.532,00</b>	<b>31.532,00</b>

### Erläuterungen - Teilergebnishaushalt Kostenstelle 02132099 Ordnungsverwaltung allgemein

#### Erläuterungen zu Sachkonto 6910000

HH.2016:

11.600 € Leistungen an Tierschutzverein Limburg (Tierheim) seit 2013: 0,90 €/EW

400 € Beitrag an Verein Kriminalprävention

## Haushaltsplan 2016-2017 Stadt Hadamar

### Teilfinanzhaushalt Kostenstelle 02132099 Ordnungsverwaltung allgemein

Stadt Hadamar

Nr.	Bezeichnung	Ergebnis 2014	Ansatz 2015	Ansatz 2016	Ansatz 2017	Plan 2018	Plan 2019
	<b>Einzahlungen aus Investitionstätigkeit</b>						
20	+ Einz. aus Investitionszuweis. und Zuschüssen sowie aus Investitionsbeiträgen						
21	+ Einz. aus Abgängen von Vermögensgegenständen des Sachanlagevermögens						
	und des immateriellen Anlagevermögens						
22	+ Einz. aus Abgängen von Vermögensgegenständen des Finanzanlagevermögens						
	<b>Einzahlungen aus Finanzierungstätigkeit</b>						
31	+ Einz. aus der Aufnahme von Krediten und wirtschaftlich vergleichbaren Vorgängen						
	für Investitionen						
	<b>Summe</b>						
	<b>Auszahlungen aus Investitionstätigkeit</b>						
24A	- Ausz. aus gewährten Investitionszuweisungen und -zuschüssen						
24	- Ausz. für den Erwerb von Grundstücken und Gebäuden						
25	- Ausz. für Baumaßnahmen						
26	- Ausz. für Investitionen in das sonst. Sachanlagevermögen und immat. Anlagever.						
27	- Ausz. für Investitionen in das Finanzanlagevermögen						
	<b>Auszahlungen aus Finanzierungstätigkeit</b>						
32	- Auszahlungen für die Tilgung von Krediten und wirtschaftlich vergl. Vorgängen						
	für Investitionen						
	<b>Summe</b>						
	<b>Saldo (Einzahlungen ./- Auszahlungen)</b>						

## Haushaltsplan 2016-2017 Stadt Hadamar

### Investitionen Kostenstelle 02132099 Ordnungsverwaltung allgemein

Stadt Hadamar

Nr. Bezeichnung	Jahres- ergebnis 2014	Ansatz 2015	Ansatz 2016	Ansatz 2017	Verpflichtungs- Ermächtigungen	Finanzplan 2018 2019	Bisher bereitgestellt
I021320-01 Stationäre Radaranlage - Erweiterung Meßpunkte							-67.500,00
I021320-03 Stationäre Radaranlage - Fotoinnenteil							-42.000,00
I021320-04 Radareinsatzcontainer							-54.500,00
I021320-05 Stationäre Radaranlage - Meßpunkt Niederhadamar							-21.000,00
I021320-06 Geschwindigkeitstafeln							-15.500,00

## Haushaltsplan 2016-2017 Stadt Hadamar

<b>Teilergebnishaushalt Produktgruppe 0214 Brandschutz</b>							
Stadt Hadamar							
Nr.	Bezeichnung	Ergebnis 2014	Ansatz 2015	Ansatz 2016	Ansatz 2017	Plan 2018	Plan 2019
	<b>Ordentliche Erträge</b>						
01	Privatrechtliche Leistungsentgelte						
02	Öffentlich-rechtliche Leistungsentgelte						
03	Kostenersatzleistungen und -erstattungen	-13.494,77	-8.000,00	-8.000,00	-8.000,00	-8.000,00	-8.000,00
04	Bestandsveränderungen und aktivierte Eigenleistungen						
05	Steuern und steuerähnliche Erträge einschl. Erträge aus gesetzlichen Umlagen						
06	Erträge aus Transferleistungen						
07	Erträge aus Zuweisungen und Zuschüssen für lfd. Zwecke und allgemeine Umlagen	-125,00					
08	Erträge aus der Auflösung von Sonderposten aus Investitionszuweisungen, -zuschüssen und Investitionsbeiträgen	-33.440,00	-30.505,00	-33.440,00	-33.440,00	-33.440,00	-33.440,00
09	Sonstige ordentliche Erträge						
<b>10</b>	<b>Summe der ordentlichen Erträge (Nr. 1 bis 9)</b>	<b>-47.059,77</b>	<b>-38.505,00</b>	<b>-41.440,00</b>	<b>-41.440,00</b>	<b>-41.440,00</b>	<b>-41.440,00</b>
	<b>Ordentliche Aufwendungen</b>						
11	Personalaufwendungen	3.188,93	2.470,00	2.470,00	2.470,00	2.470,00	2.470,00
12	Versorgungsaufwendungen						
13	Aufwendungen für Sach- und Dienstleistungen	134.859,41	150.100,00	156.370,00	149.370,00	151.370,00	149.370,00
14	Abschreibungen	80.974,43	60.083,00	80.974,00	80.974,00	80.974,00	80.974,00
15	Aufwendungen für Zuweisungen und Zuschüsse sowie besondere Finanzaufwendungen	2.314,47	3.400,00	3.450,00	3.450,00	3.450,00	3.450,00
16	Steueraufwendungen einschl. Aufwendungen aus gesetzlichen Umlageverpflichtungen						
17	Transferaufwendungen						
18	Sonstige ordentliche Aufwendungen						
<b>19</b>	<b>Summe der ordentlichen Aufwendungen (Nr. 11 bis 18)</b>	<b>221.337,24</b>	<b>216.053,00</b>	<b>243.264,00</b>	<b>236.264,00</b>	<b>238.264,00</b>	<b>236.264,00</b>
<b>20</b>	<b>Verwaltungsergebnis (Nr. 10 ./ Nr. 19)</b>	<b>174.277,47</b>	<b>177.548,00</b>	<b>201.824,00</b>	<b>194.824,00</b>	<b>196.824,00</b>	<b>194.824,00</b>
21	Finanzerträge						
22	Finanzaufwendungen						
<b>23</b>	<b>Finanzergebnis (Nr. 21 bis Nr. 22)</b>						
<b>24</b>	<b>Ordentliches Ergebnis (Verwaltungsergebnis und Finanzergebnis Nr. 20 und Nr. 23)</b>	<b>174.277,47</b>	<b>177.548,00</b>	<b>201.824,00</b>	<b>194.824,00</b>	<b>196.824,00</b>	<b>194.824,00</b>
25	Außerordentliche Erträge						
26	Außerordentliche Aufwendungen						
<b>27</b>	<b>Außerordentliches Ergebnis (Nr. 25 ./ Nr. 26)</b>						
<b>28</b>	<b>Jahresergebnis vor internen Leistungsbeziehungen</b>	<b>174.277,47</b>	<b>177.548,00</b>	<b>201.824,00</b>	<b>194.824,00</b>	<b>196.824,00</b>	<b>194.824,00</b>
	<b>(ordentliches Ergebnis und außerordentliches Ergebnis Nr. 24 und Nr. 27)</b>						
29	Erlöse der internen Leistungsbeziehungen						
30	Kosten der internen Leistungsbeziehungen		10.300,00	10.800,00	10.900,00		
<b>31</b>	<b>Ergebnis der internen Leistungsbeziehungen</b>		<b>10.300,00</b>	<b>10.800,00</b>	<b>10.900,00</b>		
<b>32</b>	<b>Jahresergebnis nach internen Leistungsbeziehungen</b>	<b>174.277,47</b>	<b>187.848,00</b>	<b>212.624,00</b>	<b>205.724,00</b>	<b>196.824,00</b>	<b>194.824,00</b>

## Haushaltsplan 2016-2017 Stadt Hadamar

### Produktbeschreibung Produkt 021460 Brandschutz

Stadt Hadamar

<b>Produktbereich</b>	02	Sicherheit und Ordnung
<b>Produktgruppe</b>	0214	Brandschutz
<b>Produkt</b>	021460	Brandschutz

### Produktinformation

**Kurzbeschreibung** Feuerlöschwesen, technische Hilfeleistung, Brandsicherheitsdienst

## Haushaltsplan 2016-2017 Stadt Hadamar

<b>Teilergebnishaushalt Produkt 021460 Brandschutz</b>							
Stadt Hadamar							
Nr.	Bezeichnung	Ergebnis 2014	Ansatz 2015	Ansatz 2016	Ansatz 2017	Plan 2018	Plan 2019
	<b>Ordentliche Erträge</b>						
01	Privatrechtliche Leistungsentgelte						
02	Öffentlich-rechtliche Leistungsentgelte						
03	Kostenersatzleistungen und -erstattungen	-13.494,77	-8.000,00	-8.000,00	-8.000,00	-8.000,00	-8.000,00
04	Bestandsveränderungen und aktivierte Eigenleistungen						
05	Steuern und steuerähnliche Erträge einschl. Erträge aus gesetzlichen Umlagen						
06	Erträge aus Transferleistungen						
07	Erträge aus Zuweisungen und Zuschüssen für lfd. Zwecke und allgemeine Umlagen	-125,00					
08	Erträge aus der Auflösung von Sonderposten aus Investitionszuweisungen, -zuschüssen und Investitionsbeiträgen	-33.440,00	-30.505,00	-33.440,00	-33.440,00	-33.440,00	-33.440,00
09	Sonstige ordentliche Erträge						
<b>10</b>	<b>Summe der ordentlichen Erträge (Nr. 1 bis 9)</b>	<b>-47.059,77</b>	<b>-38.505,00</b>	<b>-41.440,00</b>	<b>-41.440,00</b>	<b>-41.440,00</b>	<b>-41.440,00</b>
	<b>Ordentliche Aufwendungen</b>						
11	Personalaufwendungen	3.188,93	2.470,00	2.470,00	2.470,00	2.470,00	2.470,00
12	Versorgungsaufwendungen						
13	Aufwendungen für Sach- und Dienstleistungen	134.859,41	150.100,00	156.370,00	149.370,00	151.370,00	149.370,00
14	Abschreibungen	80.974,43	60.083,00	80.974,00	80.974,00	80.974,00	80.974,00
15	Aufwendungen für Zuweisungen und Zuschüsse sowie besondere Finanzaufwendungen	2.314,47	3.400,00	3.450,00	3.450,00	3.450,00	3.450,00
16	Steueraufwendungen einschl. Aufwendungen aus gesetzlichen Umlageverpflichtungen						
17	Transferaufwendungen						
18	Sonstige ordentliche Aufwendungen						
<b>19</b>	<b>Summe der ordentlichen Aufwendungen (Nr. 11 bis 18)</b>	<b>221.337,24</b>	<b>216.053,00</b>	<b>243.264,00</b>	<b>236.264,00</b>	<b>238.264,00</b>	<b>236.264,00</b>
<b>20</b>	<b>Verwaltungsergebnis (Nr. 10 ./ Nr. 19)</b>	<b>174.277,47</b>	<b>177.548,00</b>	<b>201.824,00</b>	<b>194.824,00</b>	<b>196.824,00</b>	<b>194.824,00</b>
21	Finanzerträge						
22	Finanzaufwendungen						
<b>23</b>	<b>Finanzergebnis (Nr. 21 bis Nr. 22)</b>						
<b>24</b>	<b>Ordentliches Ergebnis (Verwaltungsergebnis und Finanzergebnis Nr. 20 und Nr. 23)</b>	<b>174.277,47</b>	<b>177.548,00</b>	<b>201.824,00</b>	<b>194.824,00</b>	<b>196.824,00</b>	<b>194.824,00</b>
25	Außerordentliche Erträge						
26	Außerordentliche Aufwendungen						
<b>27</b>	<b>Außerordentliches Ergebnis (Nr. 25 ./ Nr. 26)</b>						
<b>28</b>	<b>Jahresergebnis vor internen Leistungsbeziehungen</b>	<b>174.277,47</b>	<b>177.548,00</b>	<b>201.824,00</b>	<b>194.824,00</b>	<b>196.824,00</b>	<b>194.824,00</b>
	<b>(ordentliches Ergebnis und außerordentliches Ergebnis Nr. 24 und Nr. 27)</b>						
29	Erlöse der internen Leistungsbeziehungen						
30	Kosten der internen Leistungsbeziehungen		10.300,00	10.800,00	10.900,00		
<b>31</b>	<b>Ergebnis der internen Leistungsbeziehungen</b>		<b>10.300,00</b>	<b>10.800,00</b>	<b>10.900,00</b>		
<b>32</b>	<b>Jahresergebnis nach internen Leistungsbeziehungen</b>	<b>174.277,47</b>	<b>187.848,00</b>	<b>212.624,00</b>	<b>205.724,00</b>	<b>196.824,00</b>	<b>194.824,00</b>

## Haushaltsplan 2016-2017 Stadt Hadamar

<b>Teilfinanzhaushalt Produkt 021460 Brandschutz</b>							
Stadt Hadamar							
Nr.	Bezeichnung	Ergebnis 2014	Ansatz 2015	Ansatz 2016	Ansatz 2017	Plan 2018	Plan 2019
	<b>Einzahlungen aus Investitionstätigkeit</b>						
20	+ Einz. aus Investitionszuweis. und Zuschüssen sowie aus Investitionsbeiträgen	12.222,00		5.400,00		40.500,00	126.000,00
21	+ Einz. aus Abgängen von Vermögensgegenständen des Sachanlagevermögens						
	und des immateriellen Anlagevermögens						
22	+ Einz. aus Abgängen von Vermögensgegenständen des Finanzanlagevermögens						
	<b>Einzahlungen aus Finanzierungstätigkeit</b>						
31	+ Einz. aus der Aufnahme von Krediten und wirtschaftlich vergleichbaren Vorgängen für Investitionen						
	<b>Summe</b>	<b>12.222,00</b>		<b>5.400,00</b>		<b>40.500,00</b>	<b>126.000,00</b>
	<b>Auszahlungen aus Investitionstätigkeit</b>						
24A	- Ausz. aus gewährten Investitionszuweisungen und -zuschüssen						
24	- Ausz. für den Erwerb von Grundstücken und Gebäuden			-25.000,00			
25	- Ausz. für Baumaßnahmen						
26	- Ausz. für Investitionen in das sonst. Sachanlagevermögen und immat. Anlagever.	-62.479,86	-79.000,00	-39.000,00	-14.000,00	-175.000,00	-495.000,00
27	- Ausz. für Investitionen in das Finanzanlagevermögen						
	<b>Auszahlungen aus Finanzierungstätigkeit</b>						
32	- Auszahlungen für die Tilgung von Krediten und wirtschaftlich vergl. Vorgängen für Investitionen						
	<b>Summe</b>	<b>-62.479,86</b>	<b>-79.000,00</b>	<b>-64.000,00</b>	<b>-14.000,00</b>	<b>-175.000,00</b>	<b>-495.000,00</b>
	<b>Saldo (Einzahlungen ./- Auszahlungen)</b>	<b>-50.257,86</b>	<b>-79.000,00</b>	<b>-58.600,00</b>	<b>-14.000,00</b>	<b>-134.500,00</b>	<b>-369.000,00</b>



## Haushaltsplan 2016-2017 Stadt Hadamar

### Teilergebnishaushalt Kostenstelle 02146099 Feuerwehr allg.

Stadt Hadamar

Nr.	Bezeichnung	Ergebnis 2014	Ansatz 2015	Ansatz 2016	Ansatz 2017	Plan 2018	Plan 2019
03	Kostenersatzleistungen und -erstattungen	-13.494,77	-8.000,00	-8.000,00	-8.000,00	-8.000,00	-8.000,00
5488000	Kostenerstattungen von übrigen Bereichen	-13.494,77	-8.000,00	-8.000,00	-8.000,00	-8.000,00	-8.000,00
07	Erträge aus Zuweisungen und Zuschüssen für lfd. Zwecke und allgemeine Umlagen	-125,00					
5410390	Andere sonstige Zuweisungen d Landes	-125,00					
08	Erträge aus der Auflösung von Sonderposten aus Investitionszuweisungen,	-33.440,00	-30.505,00	-33.440,00	-33.440,00	-33.440,00	-33.440,00
5460100	Erträge Auflös SOPO Invest vom öffentl Bereich	-33.440,00	-30.505,00	-33.440,00	-33.440,00	-33.440,00	-33.440,00
<b>10</b>	<b>Summe der ordentlichen Erträge (Nr. 1 bis 9)</b>	<b>-47.059,77</b>	<b>-38.505,00</b>	<b>-41.440,00</b>	<b>-41.440,00</b>	<b>-41.440,00</b>	<b>-41.440,00</b>
11	Personalaufwendungen	2.671,79	2.470,00	2.470,00	2.470,00	2.470,00	2.470,00
6560000	Aufw. für Belegschaftsveranstaltungen	470,00	470,00	470,00	470,00	470,00	470,00
6590000	übrige sonstige Personalaufwendungen	2.201,79	2.000,00	2.000,00	2.000,00	2.000,00	2.000,00
13	Aufwendungen für Sach- und Dienstleistungen	131.281,90	150.100,00	156.370,00	149.370,00	151.370,00	149.370,00
6010100	Aufw. für Büromat. u. Drucks. d. Verw. u. ähnl. Ei	386,89	600,00	600,00	600,00	600,00	600,00
6011000	Lehr- und Unterrichtsmittel	261,89	300,00	200,00	200,00	200,00	200,00
6051000	Strom	8.108,33	7.000,00	7.000,00	7.000,00	7.000,00	7.000,00
6052000	Gas	8.499,46	10.000,00	10.000,00	10.000,00	10.000,00	10.000,00
6055000	Treibstoffe	7.719,82	8.000,00	8.000,00	8.000,00	8.000,00	8.000,00
6056000	Wasser	511,49	200,00	500,00	500,00	500,00	500,00
6057000	Abwasser	1.669,15	1.200,00	1.600,00	1.600,00	1.600,00	1.600,00
6061000	Materialaufw. für Gebäude u. Außenanlagen	970,01	3.500,00	3.500,00	3.500,00	3.500,00	3.500,00
6063000	Materialaufw. für Einrichtungen und Ausstattungen	4.897,06	5.000,00	5.750,00	5.750,00	5.750,00	5.750,00
6069000	sonstiger Aufw. für Reparatur u. Instandhaltung	970,54	1.000,00	1.000,00	1.000,00	1.000,00	1.000,00
6070000	Aufw. für Berufskleidung, Arbeitsschutzmittel	9.689,53	9.000,00	11.000,00	11.000,00	11.000,00	11.000,00
6070200	Aufw. für Sicherheitsbekleidung Jugendfeuerwehren	1.915,97	1.500,00	1.500,00	1.500,00	1.500,00	1.500,00
6131000	Aufw. Entsch. ehrenamtl. Tätige (sow. N. Hkto 678)	17.232,45	17.000,00	27.000,00	27.000,00	27.000,00	27.000,00
6139000	sonstige weitere Fremdleistungen	2.916,21	5.000,00	4.000,00	4.000,00	4.000,00	4.000,00
6161000	Instandh. Gebäude, Außenanl. (Bauunterhaltung)	4.400,10	17.000,00	10.000,00	5.000,00	5.000,00	5.000,00
6163000	Instandh. von Einrichtungen und Ausstattungen	4.502,74	5.000,00	8.000,00	8.000,00	8.000,00	8.000,00
6164000	Instandhaltung von Fahrzeugen	20.359,15	14.200,00	10.000,00	10.000,00	10.000,00	10.000,00
6166000	Wartungskosten	4.360,77	9.000,00	11.000,00	9.000,00	11.000,00	9.000,00
6171000	Aufwendungen für Fremdensorgung	1.223,60	1.200,00	1.200,00	1.200,00	1.200,00	1.200,00
6179000	And. sonstige Aufwendungen für bezogene Leistungen	488,77	400,00	400,00	400,00	400,00	400,00
6720000	Lizenzen und Konzessionen	462,02	450,00	470,00	470,00	470,00	470,00
6810000	Aufw. für Zeitungen u Fachlit. d. Verw. u ähnl. Ei		200,00	200,00	200,00	200,00	200,00
6820000	Porto und Versandkosten	36,48					
6832000	Telefonkosten	1.122,36	3.200,00	3.200,00	3.200,00	3.200,00	3.200,00
6850000	Reisekosten	353,35	300,00	300,00	300,00	300,00	300,00
6880000	Aufw.für Fort- u. Weiterbildung	8.245,07	9.000,00	9.000,00	9.000,00	9.000,00	9.000,00
6900100	Beiträge f. Gebäudebezogene Versicherungen	959,53	1.400,00	1.200,00	1.200,00	1.200,00	1.200,00
6901000	Kfz-Versicherungsbeiträge	6.038,80	6.000,00	6.100,00	6.100,00	6.100,00	6.100,00
6909000	Beiträge für sonstige Versicherungen	11.393,71	11.600,00	11.800,00	11.800,00	11.800,00	11.800,00
6910000	Beitr. Wirtschaftsverb. & Berufsvertr, sonst. Vere	1.586,65	1.650,00	1.650,00	1.650,00	1.650,00	1.650,00
6993000	übrige sonstige betriebliche Aufwendungen		200,00	200,00	200,00	200,00	200,00
14	Abschreibungen	60.381,43	60.083,00	80.974,00	80.974,00	80.974,00	80.974,00
6615000	Abschr. aktivierte Investzuw.,-zuschüsse u. -beitr	900,00	227,00	900,00	900,00	900,00	900,00
6620000	Abschr. Gebäude u. -einr., SachAnlag., InfrStrktV	5.038,00	17.581,00	22.620,00	22.620,00	22.620,00	22.620,00

## Haushaltsplan 2016-2017 Stadt Hadamar

### Teilergebnishaushalt Kostenstelle 02146099 Feuerwehr allg.

Stadt Hadamar

Nr.	Bezeichnung	Ergebnis 2014	Ansatz 2015	Ansatz 2016	Ansatz 2017	Plan 2018	Plan 2019
6642000	Abschr. auf Betriebsausstattung	6.924,31	1.377,00	9.935,00	9.935,00	9.935,00	9.935,00
6643000	Abschr. auf Fuhrpark	41.455,12	40.898,00	41.455,00	41.455,00	41.455,00	41.455,00
6645000	Abschr. auf Geschäftsausstattung	6.064,00		6.064,00	6.064,00	6.064,00	6.064,00
15	Aufwendungen für Zuweisungen und Zuschüsse sowie besondere Finanzaufwendungen	2.314,47	3.400,00	3.450,00	3.450,00	3.450,00	3.450,00
7128000	Zuschüsse für laufende Zwecke an übrige Bereiche	832,00	700,00	850,00	850,00	850,00	850,00
7172000	sonstige Erstattungen an Gemeinden (GV)	909,72	1.200,00	1.100,00	1.100,00	1.100,00	1.100,00
7177000	sonstige Erstattungen an private Unternehmen	572,75	1.500,00	1.500,00	1.500,00	1.500,00	1.500,00
<b>19</b>	<b>Summe der ordentlichen Aufwendungen (Nr. 11 bis 18)</b>	<b>196.649,59</b>	<b>216.053,00</b>	<b>243.264,00</b>	<b>236.264,00</b>	<b>238.264,00</b>	<b>236.264,00</b>
<b>20</b>	<b>Verwaltungsergebnis (Nr. 10 ./ Nr. 19)</b>	<b>149.589,82</b>	<b>177.548,00</b>	<b>201.824,00</b>	<b>194.824,00</b>	<b>196.824,00</b>	<b>194.824,00</b>
<b>24</b>	<b>Ordentliches Ergebnis (Verwaltungsergebnis und Finanzergebnis Nr. 20 und Nr. 23)</b>	<b>149.589,82</b>	<b>177.548,00</b>	<b>201.824,00</b>	<b>194.824,00</b>	<b>196.824,00</b>	<b>194.824,00</b>
<b>28</b>	<b>Jahresergebnis vor internen Leistungsbeziehungen</b>	<b>149.589,82</b>	<b>177.548,00</b>	<b>201.824,00</b>	<b>194.824,00</b>	<b>196.824,00</b>	<b>194.824,00</b>
30	Kosten der internen Leistungsbeziehungen		10.300,00	10.800,00	10.900,00		
9100010	Bauhof Aufwand ILV		1.900,00	1.800,00	1.800,00		
9100110	Verwaltung Aufwand ILV		8.400,00	9.000,00	9.100,00		
<b>31</b>	<b>Ergebnis der internen Leistungsbeziehungen</b>		<b>10.300,00</b>	<b>10.800,00</b>	<b>10.900,00</b>		
<b>32</b>	<b>Jahresergebnis nach internen Leistungsbeziehungen</b>	<b>149.589,82</b>	<b>187.848,00</b>	<b>212.624,00</b>	<b>205.724,00</b>	<b>196.824,00</b>	<b>194.824,00</b>

### Erläuterungen - Teilergebnishaushalt Kostenstelle 02146099 Feuerwehr allg.

#### Erläuterungen zu Sachkonto 6070000

HH.2016 ff.:

11.000 € Es müssen für alle aktiven Feuerwehrangehörigen neue Schutzhandschuhe angeschafft werden. Die vorhandenen Handschuhe dürfen laut Unfallkasse Hessen nicht mehr im Einsatz- und Übungsdienst getragen werden.

#### Erläuterungen zu Sachkonto 6131000

HH.2016:

Ansatzanhebung von 17.000 € um 10.000 € auf 27.000 €

Begründung:

Die Aufgaben des Gerätewarts müssen ggf. auf mehrere Kameraden aufgeteilt werden.

Sämtliche Feuerwehrgerätschaften sind nach den "Prüfgrundsätzen für Ausrüstung und Geräte der Feuerwehr" (GUV-G 9102) zu prüfen.

Die Prüfungen werden alle 5 Jahre vom "Hessischen Prüfdienst" sehr streng kontrolliert und im schlimmsten Fall wird ein Nutzungsverbot erteilt.

Hier ist dann eine Aufwandsentschädigung an mehrere Gerätewarte zu zahlen. Mittel ca. 10.000 €.

#### Erläuterungen zu Sachkonto 6161000

HH.2016:

10.000 € Instandhaltung Gebäude

davon:

2.000 € regulärer Bedarf

8.000 € 2 Brandschutztüren im Feuerwehrhaus Hadamar zur Trennung des Umkleibereiches von der Fahrzeughalle

(Forderung des "Hessischen Prüfdienst")

Neue Eingangstüre im Feuerwehrhaus Oberzeuzheim

HH.2017:

5.000 € Instandhaltung Gebäude regulärer Bedarf

## Haushaltsplan 2016-2017 Stadt Hadamar

### **Erläuterungen - Teilergebnishaushalt Kostenstelle 02146099 Feuerwehr allg.**

#### **Erläuterungen zu Sachkonto 6163000**

HH.2016:

8.000 € Instandhaltung Einrichtungen und Ausstattungen

Einige Gerätschaften der Feuerwehr müssen durch sachverständige Personen 1/4-jährlich, 1/2-jährlich oder jährlich geprüft werden. Prüfumfang wurde erweitert auf CO-Messgeräte.

#### **Erläuterungen zu Sachkonto 6166000**

HH.2016:

11.000 € Ansatz, davon 2.000 € Mehrbedarf für die turnusmäßige Wartung der Feuerlöscher

#### **Erläuterungen zu Sachkonto 6179000**

HH.2016:

400 € Verpflegungskosten für Lehrgänge und Einsätze der Wehren

#### **Erläuterungen zu Sachkonto 6590000**

HH.2016:

2.000 € Untersuchungen Amtsarzt etc., Gesundheits-Checks

#### **Erläuterungen zu Sachkonto 6880000**

HH.2016:

9.000 € Mittelbedarf

u.a. zum Erwerb von Führerscheinen für FW-Fahrzeuge (500 € als anteilige Kostenübernahme)

Restkosten übernehmen die Feuerwehrvereine

#### **Erläuterungen zu Sachkonto 6910000**

HH.2016:

1.650 € Umlage an den Feuerwehrverband

#### **Erläuterungen zu Sachkonto 7128000**

HH.2016:

850 € Zuschüsse Jugendfeuerwehren

#### **Erläuterungen zu Sachkonto 7172000**

HH.2016:

1.100 € Umlage an den Kreis für Zentrale Leitstelle/Notrufanschluss

## Haushaltsplan 2016-2017 Stadt Hadamar

### Teilfinanzhaushalt Kostenstelle 02146099 Feuerwehr allg.

Stadt Hadamar

Nr.	Bezeichnung	Ergebnis 2014	Ansatz 2015	Ansatz 2016	Ansatz 2017	Plan 2018	Plan 2019
	<b>Einzahlungen aus Investitionstätigkeit</b>						
20	+ Einz. aus Investitionszuweis. und Zuschüssen sowie aus Investitionsbeiträgen	12.222,00		5.400,00		40.500,00	126.000,00
21	+ Einz. aus Abgängen von Vermögensgegenständen des Sachanlagevermögens						
	und des immateriellen Anlagevermögens						
22	+ Einz. aus Abgängen von Vermögensgegenständen des Finanzanlagevermögens						
	<b>Einzahlungen aus Finanzierungstätigkeit</b>						
31	+ Einz. aus der Aufnahme von Krediten und wirtschaftlich vergleichbaren Vorgängen für Investitionen						
	<b>Summe</b>	<b>12.222,00</b>		<b>5.400,00</b>		<b>40.500,00</b>	<b>126.000,00</b>
	<b>Auszahlungen aus Investitionstätigkeit</b>						
24A	- Ausz. aus gewährten Investitionszuweisungen und -zuschüssen						
24	- Ausz. für den Erwerb von Grundstücken und Gebäuden			-25.000,00			
25	- Ausz. für Baumaßnahmen						
26	- Ausz. für Investitionen in das sonst. Sachanlagevermögen und immat. Anlagever.	-61.594,67	-79.000,00	-39.000,00	-14.000,00	-175.000,00	-495.000,00
27	- Ausz. für Investitionen in das Finanzanlagevermögen						
	<b>Auszahlungen aus Finanzierungstätigkeit</b>						
32	- Auszahlungen für die Tilgung von Krediten und wirtschaftlich vergl. Vorgängen für Investitionen						
	<b>Summe</b>	<b>-61.594,67</b>	<b>-79.000,00</b>	<b>-64.000,00</b>	<b>-14.000,00</b>	<b>-175.000,00</b>	<b>-495.000,00</b>
	<b>Saldo (Einzahlungen ./- Auszahlungen)</b>	<b>-49.372,67</b>	<b>-79.000,00</b>	<b>-58.600,00</b>	<b>-14.000,00</b>	<b>-134.500,00</b>	<b>-369.000,00</b>

## Haushaltsplan 2016-2017 Stadt Hadamar

### Investitionen Kostenstelle 02146099 Feuerwehr allg.

Stadt Hadamar

Nr. Bezeichnung	Jahres- ergebnis 2014	Ansatz 2015	Ansatz 2016	Ansatz 2017	Verpflichtungs- Ermächtigungen	Finanzplan 2018 2019	Bisher bereitgestellt
I021460-01 FW - Anschaffung von Ausrüstungsgegenständen	-10.344,96	-9.000,00	-9.000,00	-9.000,00		-5.000,00 -5.000,00	-66.000,00
I021460-02 FW - Anschaffung Set Gefahrgut							-12.000,00
I021460-03 FW - Anschaffung Digitalfunk	-1.951,18						-233.000,00
I021460-06 FW - Löschwasserteich IG Nord							-120.000,00
I021460-07 FW - Zuweisungen Fahrzeuge							-18.000,00
I021460-08 FW STB. - Anschaffung Tragkraftspritze							-11.000,00
I021460-11 FW - Anschaffung Pulverlöschanlage							-10.000,00
I021460-12 FW - N.Had. Anschaffung Schlauchboot							-4.000,00
I021460-13 FW - Had. Anschaffung Stromerzeuger							-6.500,00
I021460-14 FW - OW. Anschaffung neue Tragkraftspritze							-11.000,00
I021460-15 FW - Atemschutzgeräte							-10.000,00
I021460-16 FW STB - Anschaffung TSF/W - Aufbau	-49.298,53						-50.000,00
I021460-17 FW HAD - Anschaffung LF 10/6 - Aufbau		-70.000,00	-25.000,00				-95.000,00
I021460-18 FW OW. - Feuerwehrhaus Anbau			-25.000,00				-25.000,00
I021460-19 Feuerwehren Had. - Hydraulisches Schneidgerät			-5.000,00				-5.000,00
I021460-20 FW OW - Anschaffung MLF					-170.000,00 -170.000,00		
(Verpflichtungsermächtigungen)						(-170.000,00)	
I021460-21 FW HAD - Anschaffung DLK 18/12 Drehleiter					-490.000,00 -490.000,00		
(Verpflichtungsermächtigungen)						(-490.000,00)	
I021460-22 Feuerwehren - Arbeits-, Schienen-, Rettungsplattform				-5.000,00			
Z021460-01 Zuwendungen des Landes - Feuerwehrbereich	12.222,00					40.500,00 126.000,00	40.000,00
Z021460-02 Zuwendung des Landes - FW-Haus OW Anbau			5.400,00				5.400,00

### Erläuterungen - Investitionen Kostenstelle 02146099 Feuerwehr allg.

#### FW - Anschaffung von Ausrüstungsgegenständen

HH.2016 und 2017:

9.000 € Anschaffung von Ausrüstungsgegenständen  
versch. feuerwehrtechnische Ausstattung  
(Motorsäge(n), neue Hebekissen und Luftheber)

#### FW HAD - Anschaffung LF 10/6 - Aufbau

25.000 € Anschaffung LF 10/6 Löschgruppenfahrzeug  
im Rahmen einer Landesbeschaffungsaktion  
Einstellung Restbedarf (bisher eingestellt 70.000, Gesamtkosten 95.000 €)

#### FW OW. - Feuerwehrhaus Anbau

HH.2016:

25.000 € FW Oberweyer - Feuerwehrhaus  
Anbau Umkleideraum - Forderung Techn. Prüfdienst Hessen

## Haushaltsplan 2016-2017 Stadt Hadamar

### Erläuterungen - Investitionen Kostenstelle 02146099 Feuerwehr allg.

#### **Feuerwehren Had. - Hydraulisches Schneidgerät**

HH.2016:

5.000 € Anschaffung hydraulisches Schneidgerät  
für die Feuerwehren in Hadamar

#### **FW OW - Anschaffung MLF**

Anschaffung MLF Mittellöschfahrzeug für die Feuerwehr Oberweyer

#### **FW HAD - Anschaffung DLK 18/12 Drehleiter**

Anschaffung DLK 18/12 Drehleiter für die Feuerwehr Hadamar

## Haushaltsplan 2016-2017 Stadt Hadamar

### Verpflichtungserm. Kostenstelle 02146099 Feuerwehr allg.

Stadt Hadamar

Nr. Bezeichnung	Finanzplan 2017	Finanzplan 2018 2019	Finanzplan 2020				
V021460-06 FW OW - Anschaffung MLF		-170.000					
V021460-07 FW HAD - Anschaffung DLK 18/12 Drehleiter		-490.000					

### Erläuterungen - Verpflichtungserm. Kostenstelle 02146099 Feuerwehr allg.

#### **FW OW - Anschaffung MLF**

HH.2016-2017

170.000 € FW Oberweyer - Anschaffung MLF Mittellöschfahrzeug

Das vorhandene TSF/W im Stadtteil Oberweyer ist im Jahr 2017 abgängig. Laut Bedarfs- und Entwicklungsplan steht die Neuanschaffung im Jahr 2017 an. Die Prioritätenliste des Landkreises Limburg-Weilburg strebt die Anschaffung im Jahr 2018 an. Einstellung einer Verpflichtungsermächtigung 2018, um verbindliche Zusagen gegenüber der Brandschutzaufsicht und dem Land Hessen machen zu können. Ein Landeszuschuss in Höhe von 40.500 EUR ist zu erwarten.

Durchführung der Maßnahme zu I021460-20

#### **FW HAD - Anschaffung DLK 18/12 Drehleiter**

HH.2016-2017

490.000 € FW Hadamar - Anschaffung DLK 18/12 Drehleiter

Die vorhandene Drehleiter in der Kernstadt Hadamar ist im Jahr 2019 abgängig. Laut Bedarfs- und Entwicklungsplan steht die Neuanschaffung im Jahr 2019 an. Einstellung einer Verpflichtungsermächtigung 2019, um verbindliche Zusagen gegenüber der Brandschutzaufsicht und dem Land Hessen machen zu können. Ein Landeszuschuss in Höhe von 126.000 EUR ist zu erwarten.

Durchführung der Maßnahme zu I021460-21

## Haushaltsplan 2016-2017 Stadt Hadamar

<b>Teilergebnishaushalt Produktgruppe 0215 Katastrophenschutz</b>							
Stadt Hadamar							
Nr.	Bezeichnung	Ergebnis 2014	Ansatz 2015	Ansatz 2016	Ansatz 2017	Plan 2018	Plan 2019
	<b>Ordentliche Erträge</b>						
01	Privatrechtliche Leistungsentgelte						
02	Öffentlich-rechtliche Leistungsentgelte						
03	Kostenersatzleistungen und -erstattungen						
04	Bestandsveränderungen und aktivierte Eigenleistungen						
05	Steuern und steuerähnliche Erträge einschl. Erträge aus gesetzlichen Umlagen						
06	Erträge aus Transferleistungen						
07	Erträge aus Zuweisungen und Zuschüssen für lfd. Zwecke und allgemeine Umlagen						
08	Erträge aus der Auflösung von Sonderposten aus Investitionszuweisungen, -zuschüssen und Investitionsbeiträgen						
09	Sonstige ordentliche Erträge						
<b>10</b>	<b>Summe der ordentlichen Erträge (Nr. 1 bis 9)</b>						
	<b>Ordentliche Aufwendungen</b>						
11	Personalaufwendungen						
12	Versorgungsaufwendungen						
13	Aufwendungen für Sach- und Dienstleistungen	1.430,00	1.170,00	970,00	970,00	970,00	970,00
14	Abschreibungen						
15	Aufwendungen für Zuweisungen und Zuschüsse sowie besondere Finanzaufwendungen						
16	Steueraufwendungen einschl. Aufwendungen aus gesetzlichen Umlageverpflichtungen						
17	Transferaufwendungen						
18	Sonstige ordentliche Aufwendungen						
<b>19</b>	<b>Summe der ordentlichen Aufwendungen (Nr. 11 bis 18)</b>	<b>1.430,00</b>	<b>1.170,00</b>	<b>970,00</b>	<b>970,00</b>	<b>970,00</b>	<b>970,00</b>
<b>20</b>	<b>Verwaltungsergebnis (Nr. 10 ./ Nr. 19)</b>	<b>1.430,00</b>	<b>1.170,00</b>	<b>970,00</b>	<b>970,00</b>	<b>970,00</b>	<b>970,00</b>
21	Finanzerträge						
22	Finanzaufwendungen						
<b>23</b>	<b>Finanzergebnis (Nr. 21 bis Nr. 22)</b>						
<b>24</b>	<b>Ordentliches Ergebnis (Verwaltungsergebnis und Finanzergebnis Nr. 20 und Nr. 23)</b>	<b>1.430,00</b>	<b>1.170,00</b>	<b>970,00</b>	<b>970,00</b>	<b>970,00</b>	<b>970,00</b>
25	Außerordentliche Erträge						
26	Außerordentliche Aufwendungen						
<b>27</b>	<b>Außerordentliches Ergebnis (Nr. 25 ./ Nr. 26)</b>						
<b>28</b>	<b>Jahresergebnis vor internen Leistungsbeziehungen</b>	<b>1.430,00</b>	<b>1.170,00</b>	<b>970,00</b>	<b>970,00</b>	<b>970,00</b>	<b>970,00</b>
	<b>(ordentliches Ergebnis und außerordentliches Ergebnis Nr. 24 und Nr. 27)</b>						
29	Erlöse der internen Leistungsbeziehungen						
30	Kosten der internen Leistungsbeziehungen						
<b>31</b>	<b>Ergebnis der internen Leistungsbeziehungen</b>						
<b>32</b>	<b>Jahresergebnis nach internen Leistungsbeziehungen</b>	<b>1.430,00</b>	<b>1.170,00</b>	<b>970,00</b>	<b>970,00</b>	<b>970,00</b>	<b>970,00</b>



## Haushaltsplan 2016-2017 Stadt Hadamar

### Produktbeschreibung Produkt 021580 Katastrophenschutz

Stadt Hadamar

<b>Produktbereich</b>	02	Sicherheit und Ordnung
<b>Produktgruppe</b>	0215	Katastrophenschutz
<b>Produkt</b>	021580	Katastrophenschutz

### Produktinformation

**Kurzbeschreibung** Katastrophenabwehr, Bevölkerungsschutz

## Haushaltsplan 2016-2017 Stadt Hadamar

<b>Teilergebnishaushalt Produkt 021580 Katastrophenschutz</b>							
Stadt Hadamar							
Nr.	Bezeichnung	Ergebnis 2014	Ansatz 2015	Ansatz 2016	Ansatz 2017	Plan 2018	Plan 2019
	<b>Ordentliche Erträge</b>						
01	Privatrechtliche Leistungsentgelte						
02	Öffentlich-rechtliche Leistungsentgelte						
03	Kostensatzleistungen und -erstattungen						
04	Bestandsveränderungen und aktivierte Eigenleistungen						
05	Steuern und steuerähnliche Erträge einschl. Erträge aus gesetzlichen Umlagen						
06	Erträge aus Transferleistungen						
07	Erträge aus Zuweisungen und Zuschüssen für lfd. Zwecke und allgemeine Umlagen						
08	Erträge aus der Auflösung von Sonderposten aus Investitionszuweisungen, -zuschüssen und Investitionsbeiträgen						
09	Sonstige ordentliche Erträge						
<b>10</b>	<b>Summe der ordentlichen Erträge (Nr. 1 bis 9)</b>						
	<b>Ordentliche Aufwendungen</b>						
11	Personalaufwendungen						
12	Versorgungsaufwendungen						
13	Aufwendungen für Sach- und Dienstleistungen	1.430,00	1.170,00	970,00	970,00	970,00	970,00
14	Abschreibungen						
15	Aufwendungen für Zuweisungen und Zuschüsse sowie besondere Finanzaufwendungen						
16	Steueraufwendungen einschl. Aufwendungen aus gesetzlichen Umlageverpflichtungen						
17	Transferaufwendungen						
18	Sonstige ordentliche Aufwendungen						
<b>19</b>	<b>Summe der ordentlichen Aufwendungen (Nr. 11 bis 18)</b>	<b>1.430,00</b>	<b>1.170,00</b>	<b>970,00</b>	<b>970,00</b>	<b>970,00</b>	<b>970,00</b>
<b>20</b>	<b>Verwaltungsergebnis (Nr. 10 ./ Nr. 19)</b>	<b>1.430,00</b>	<b>1.170,00</b>	<b>970,00</b>	<b>970,00</b>	<b>970,00</b>	<b>970,00</b>
21	Finanzerträge						
22	Finanzaufwendungen						
<b>23</b>	<b>Finanzergebnis (Nr. 21 bis Nr. 22)</b>						
<b>24</b>	<b>Ordentliches Ergebnis (Verwaltungsergebnis und Finanzergebnis Nr. 20 und Nr. 23)</b>	<b>1.430,00</b>	<b>1.170,00</b>	<b>970,00</b>	<b>970,00</b>	<b>970,00</b>	<b>970,00</b>
25	Außerordentliche Erträge						
26	Außerordentliche Aufwendungen						
<b>27</b>	<b>Außerordentliches Ergebnis (Nr. 25 ./ Nr. 26)</b>						
<b>28</b>	<b>Jahresergebnis vor internen Leistungsbeziehungen</b>	<b>1.430,00</b>	<b>1.170,00</b>	<b>970,00</b>	<b>970,00</b>	<b>970,00</b>	<b>970,00</b>
	<b>(ordentliches Ergebnis und außerordentliches Ergebnis Nr. 24 und Nr. 27)</b>						
29	Erlöse der internen Leistungsbeziehungen						
30	Kosten der internen Leistungsbeziehungen						
<b>31</b>	<b>Ergebnis der internen Leistungsbeziehungen</b>						
<b>32</b>	<b>Jahresergebnis nach internen Leistungsbeziehungen</b>	<b>1.430,00</b>	<b>1.170,00</b>	<b>970,00</b>	<b>970,00</b>	<b>970,00</b>	<b>970,00</b>

## Haushaltsplan 2016-2017 Stadt Hadamar

<b>Teilfinanzhaushalt Produkt 021580 Katastrophenschutz</b>							
Stadt Hadamar							
Nr.	Bezeichnung	Ergebnis 2014	Ansatz 2015	Ansatz 2016	Ansatz 2017	Plan 2018	Plan 2019
	<b>Einzahlungen aus Investitionstätigkeit</b>						
20	+ Einz. aus Investitionszuweis. und Zuschüssen sowie aus Investitionsbeiträgen						
21	+ Einz. aus Abgängen von Vermögensgegenständen des Sachanlagevermögens						
	und des immateriellen Anlagevermögens						
22	+ Einz. aus Abgängen von Vermögensgegenständen des Finanzanlagevermögens						
	<b>Einzahlungen aus Finanzierungstätigkeit</b>						
31	+ Einz. aus der Aufnahme von Krediten und wirtschaftlich vergleichbaren Vorgängen						
	für Investitionen						
	<b>Summe</b>						
	<b>Auszahlungen aus Investitionstätigkeit</b>						
24A	- Ausz. aus gewährten Investitionszuweisungen und -zuschüssen						
24	- Ausz. für den Erwerb von Grundstücken und Gebäuden						
25	- Ausz. für Baumaßnahmen						
26	- Ausz. für Investitionen in das sonst. Sachanlagevermögen und immat. Anlagever.						
27	- Ausz. für Investitionen in das Finanzanlagevermögen						
	<b>Auszahlungen aus Finanzierungstätigkeit</b>						
32	- Auszahlungen für die Tilgung von Krediten und wirtschaftlich vergl. Vorgängen						
	für Investitionen						
	<b>Summe</b>						
	<b>Saldo (Einzahlungen ./. Auszahlungen)</b>						

## Haushaltsplan 2016-2017 Stadt Hadamar

### Teilergebnishaushalt Kostenstelle 02158001 Katastrophenschutzverwaltung

Stadt Hadamar

Nr.	Bezeichnung	Ergebnis 2014	Ansatz 2015	Ansatz 2016	Ansatz 2017	Plan 2018	Plan 2019
13	Aufwendungen für Sach- und Dienstleistungen	1.430,00	1.170,00	970,00	970,00	970,00	970,00
6063000	Materialaufw. für Einrichtungen und Ausstattungen		500,00	400,00	400,00	400,00	400,00
6163000	Instandh. von Einrichtungen und Ausstattungen	1.430,00	500,00	400,00	400,00	400,00	400,00
6909000	Beiträge für sonstige Versicherungen		170,00	170,00	170,00	170,00	170,00
<b>19</b>	<b>Summe der ordentlichen Aufwendungen (Nr. 11 bis 18)</b>	<b>1.430,00</b>	<b>1.170,00</b>	<b>970,00</b>	<b>970,00</b>	<b>970,00</b>	<b>970,00</b>
<b>20</b>	<b>Verwaltungsergebnis (Nr. 10 ./ Nr. 19)</b>	<b>1.430,00</b>	<b>1.170,00</b>	<b>970,00</b>	<b>970,00</b>	<b>970,00</b>	<b>970,00</b>
<b>24</b>	<b>Ordentliches Ergebnis (Verwaltungsergebnis und Finanzergebnis Nr. 20 und Nr. 23)</b>	<b>1.430,00</b>	<b>1.170,00</b>	<b>970,00</b>	<b>970,00</b>	<b>970,00</b>	<b>970,00</b>
<b>28</b>	<b>Jahresergebnis vor internen Leistungsbeziehungen</b>	<b>1.430,00</b>	<b>1.170,00</b>	<b>970,00</b>	<b>970,00</b>	<b>970,00</b>	<b>970,00</b>
<b>32</b>	<b>Jahresergebnis nach internen Leistungsbeziehungen</b>	<b>1.430,00</b>	<b>1.170,00</b>	<b>970,00</b>	<b>970,00</b>	<b>970,00</b>	<b>970,00</b>

## Haushaltsplan 2016-2017 Stadt Hadamar

### Teilfinanzhaushalt Kostenstelle 02158001 Katastrophenschutzverwaltung

Stadt Hadamar

Nr.	Bezeichnung	Ergebnis 2014	Ansatz 2015	Ansatz 2016	Ansatz 2017	Plan 2018	Plan 2019
	<b>Einzahlungen aus Investitionstätigkeit</b>						
20	+ Einz. aus Investitionszuweis. und Zuschüssen sowie aus Investitionsbeiträgen						
21	+ Einz. aus Abgängen von Vermögensgegenständen des Sachanlagevermögens						
	und des immateriellen Anlagevermögens						
22	+ Einz. aus Abgängen von Vermögensgegenständen des Finanzanlagevermögens						
	<b>Einzahlungen aus Finanzierungstätigkeit</b>						
31	+ Einz. aus der Aufnahme von Krediten und wirtschaftlich vergleichbaren Vorgängen						
	für Investitionen						
	<b>Summe</b>						
	<b>Auszahlungen aus Investitionstätigkeit</b>						
24A	- Ausz. aus gewährten Investitionszuweisungen und -zuschüssen						
24	- Ausz. für den Erwerb von Grundstücken und Gebäuden						
25	- Ausz. für Baumaßnahmen						
26	- Ausz. für Investitionen in das sonst. Sachanlagevermögen und immat. Anlagever.						
27	- Ausz. für Investitionen in das Finanzanlagevermögen						
	<b>Auszahlungen aus Finanzierungstätigkeit</b>						
32	- Auszahlungen für die Tilgung von Krediten und wirtschaftlich vergl. Vorgängen						
	für Investitionen						
	<b>Summe</b>						
	<b>Saldo (Einzahlungen ./. Auszahlungen)</b>						

## Haushaltsplan 2016-2017 Stadt Hadamar

<b>Teilergebnishaushalt Produktbereich 03 Schulträgeraufgaben</b>							
Stadt Hadamar							
Nr.	Bezeichnung	Ergebnis 2014	Ansatz 2015	Ansatz 2016	Ansatz 2017	Plan 2018	Plan 2019
	<b>Ordentliche Erträge</b>						
01	Privatrechtliche Leistungsentgelte						
02	Öffentlich-rechtliche Leistungsentgelte						
03	Kostenersatzleistungen und -erstattungen						
04	Bestandsveränderungen und aktivierte Eigenleistungen						
05	Steuern und steuerähnliche Erträge einschl. Erträge aus gesetzlichen Umlagen						
06	Erträge aus Transferleistungen						
07	Erträge aus Zuweisungen und Zuschüssen für lfd. Zwecke und allgemeine Umlagen						
08	Erträge aus der Auflösung von Sonderposten aus Investitionszuweisungen, -zuschüssen und Investitionsbeiträgen						
09	Sonstige ordentliche Erträge						
<b>10</b>	<b>Summe der ordentlichen Erträge (Nr. 1 bis 9)</b>						
	<b>Ordentliche Aufwendungen</b>						
11	Personalaufwendungen						
12	Versorgungsaufwendungen						
13	Aufwendungen für Sach- und Dienstleistungen						
14	Abschreibungen						
15	Aufwendungen für Zuweisungen und Zuschüsse sowie besondere Finanzaufwendungen						
16	Steueraufwendungen einschl. Aufwendungen aus gesetzlichen Umlageverpflichtungen						
17	Transferaufwendungen						
18	Sonstige ordentliche Aufwendungen						
<b>19</b>	<b>Summe der ordentlichen Aufwendungen (Nr. 11 bis 18)</b>						
<b>20</b>	<b>Verwaltungsergebnis (Nr. 10 ./ Nr. 19)</b>						
21	Finanzerträge						
22	Finanzaufwendungen						
<b>23</b>	<b>Finanzergebnis (Nr. 21 bis Nr. 22)</b>						
<b>24</b>	<b>Ordentliches Ergebnis (Verwaltungsergebnis und Finanzergebnis Nr. 20 und Nr. 23)</b>						
25	Außerordentliche Erträge						
26	Außerordentliche Aufwendungen						
<b>27</b>	<b>Außerordentliches Ergebnis (Nr. 25 ./ Nr. 26)</b>						
<b>28</b>	<b>Jahresergebnis vor internen Leistungsbeziehungen</b>						
	<b>(ordentliches Ergebnis und außerordentliches Ergebnis Nr. 24 und Nr. 27)</b>						
29	Erlöse der internen Leistungsbeziehungen						
30	Kosten der internen Leistungsbeziehungen						
<b>31</b>	<b>Ergebnis der internen Leistungsbeziehungen</b>						
<b>32</b>	<b>Jahresergebnis nach internen Leistungsbeziehungen</b>						

## Haushaltsplan 2016-2017 Stadt Hadamar

<b>Teilergebnishaushalt Produktgruppe 0310 Grund- und Hauptschulen</b>							
Stadt Hadamar							
Nr.	Bezeichnung	Ergebnis 2014	Ansatz 2015	Ansatz 2016	Ansatz 2017	Plan 2018	Plan 2019
	<b>Ordentliche Erträge</b>						
01	Privatrechtliche Leistungsentgelte						
02	Öffentlich-rechtliche Leistungsentgelte						
03	Kostenersatzleistungen und -erstattungen						
04	Bestandsveränderungen und aktivierte Eigenleistungen						
05	Steuern und steuerähnliche Erträge einschl. Erträge aus gesetzlichen Umlagen						
06	Erträge aus Transferleistungen						
07	Erträge aus Zuweisungen und Zuschüssen für lfd. Zwecke und allgemeine Umlagen						
08	Erträge aus der Auflösung von Sonderposten aus Investitionszuweisungen, -zuschüssen und Investitionsbeiträgen						
09	Sonstige ordentliche Erträge						
<b>10</b>	<b>Summe der ordentlichen Erträge (Nr. 1 bis 9)</b>						
	<b>Ordentliche Aufwendungen</b>						
11	Personalaufwendungen						
12	Versorgungsaufwendungen						
13	Aufwendungen für Sach- und Dienstleistungen						
14	Abschreibungen						
15	Aufwendungen für Zuweisungen und Zuschüsse sowie besondere Finanzaufwendungen						
16	Steueraufwendungen einschl. Aufwendungen aus gesetzlichen Umlageverpflichtungen						
17	Transferaufwendungen						
18	Sonstige ordentliche Aufwendungen						
<b>19</b>	<b>Summe der ordentlichen Aufwendungen (Nr. 11 bis 18)</b>						
<b>20</b>	<b>Verwaltungsergebnis (Nr. 10 ./ Nr. 19)</b>						
21	Finanzerträge						
22	Finanzaufwendungen						
<b>23</b>	<b>Finanzergebnis (Nr. 21 bis Nr. 22)</b>						
<b>24</b>	<b>Ordentliches Ergebnis (Verwaltungsergebnis und Finanzergebnis Nr. 20 und Nr. 23)</b>						
25	Außerordentliche Erträge						
26	Außerordentliche Aufwendungen						
<b>27</b>	<b>Außerordentliches Ergebnis (Nr. 25 ./ Nr. 26)</b>						
<b>28</b>	<b>Jahresergebnis vor internen Leistungsbeziehungen</b>						
	<b>(ordentliches Ergebnis und außerordentliches Ergebnis Nr. 24 und Nr. 27)</b>						
29	Erlöse der internen Leistungsbeziehungen						
30	Kosten der internen Leistungsbeziehungen						
<b>31</b>	<b>Ergebnis der internen Leistungsbeziehungen</b>						
<b>32</b>	<b>Jahresergebnis nach internen Leistungsbeziehungen</b>						

## Haushaltsplan 2016-2017 Stadt Hadamar

<b>Teilergebnishaushalt Produktbereich 04 Kultur und Wissenschaft</b>							
Stadt Hadamar							
Nr.	Bezeichnung	Ergebnis 2014	Ansatz 2015	Ansatz 2016	Ansatz 2017	Plan 2018	Plan 2019
	<b>Ordentliche Erträge</b>						
01	Privatrechtliche Leistungsentgelte	-14.418,00	-13.750,00	-13.750,00	-13.750,00	-13.750,00	-13.750,00
02	Öffentlich-rechtliche Leistungsentgelte						
03	Kostenersatzleistungen und -erstattungen	-245,65					
04	Bestandsveränderungen und aktivierte Eigenleistungen						
05	Steuern und steuerähnliche Erträge einschl. Erträge aus gesetzlichen Umlagen						
06	Erträge aus Transferleistungen						
07	Erträge aus Zuweisungen und Zuschüssen für lfd. Zwecke und allgemeine Umlagen		-20.000,00				
08	Erträge aus der Auflösung von Sonderposten aus Investitionszuweisungen, -zuschüssen und Investitionsbeiträgen						
09	Sonstige ordentliche Erträge						
<b>10</b>	<b>Summe der ordentlichen Erträge (Nr. 1 bis 9)</b>	<b>-14.663,65</b>	<b>-33.750,00</b>	<b>-13.750,00</b>	<b>-13.750,00</b>	<b>-13.750,00</b>	<b>-13.750,00</b>
	<b>Ordentliche Aufwendungen</b>						
11	Personalaufwendungen	16.129,31					
12	Versorgungsaufwendungen	244,31					
13	Aufwendungen für Sach- und Dienstleistungen	39.078,01	48.330,00	26.800,00	26.750,00	26.750,00	26.750,00
14	Abschreibungen	1.348,00	348,00	1.348,00	1.348,00	1.348,00	1.348,00
15	Aufwendungen für Zuweisungen und Zuschüsse sowie besondere Finanzaufwendungen	26.805,30	24.300,00	23.450,00	23.450,00	23.450,00	14.450,00
16	Steueraufwendungen einschl. Aufwendungen aus gesetzlichen Umlageverpflichtungen						
17	Transferaufwendungen						
18	Sonstige ordentliche Aufwendungen						
<b>19</b>	<b>Summe der ordentlichen Aufwendungen (Nr. 11 bis 18)</b>	<b>83.604,93</b>	<b>72.978,00</b>	<b>51.598,00</b>	<b>51.548,00</b>	<b>51.548,00</b>	<b>42.548,00</b>
<b>20</b>	<b>Verwaltungsergebnis (Nr. 10 ./ Nr. 19)</b>	<b>68.941,28</b>	<b>39.228,00</b>	<b>37.848,00</b>	<b>37.798,00</b>	<b>37.798,00</b>	<b>28.798,00</b>
21	Finanzerträge						
22	Finanzaufwendungen						
<b>23</b>	<b>Finanzergebnis (Nr. 21 bis Nr. 22)</b>						
<b>24</b>	<b>Ordentliches Ergebnis (Verwaltungsergebnis und Finanzergebnis Nr. 20 und Nr. 23)</b>	<b>68.941,28</b>	<b>39.228,00</b>	<b>37.848,00</b>	<b>37.798,00</b>	<b>37.798,00</b>	<b>28.798,00</b>
25	Außerordentliche Erträge						
26	Außerordentliche Aufwendungen						
<b>27</b>	<b>Außerordentliches Ergebnis (Nr. 25 ./ Nr. 26)</b>						
<b>28</b>	<b>Jahresergebnis vor internen Leistungsbeziehungen</b>	<b>68.941,28</b>	<b>39.228,00</b>	<b>37.848,00</b>	<b>37.798,00</b>	<b>37.798,00</b>	<b>28.798,00</b>
	<b>(ordentliches Ergebnis und außerordentliches Ergebnis Nr. 24 und Nr. 27)</b>						
29	Erlöse der internen Leistungsbeziehungen						
30	Kosten der internen Leistungsbeziehungen		38.200,00	40.400,00	40.800,00		
<b>31</b>	<b>Ergebnis der internen Leistungsbeziehungen</b>		<b>38.200,00</b>	<b>40.400,00</b>	<b>40.800,00</b>		
<b>32</b>	<b>Jahresergebnis nach internen Leistungsbeziehungen</b>	<b>68.941,28</b>	<b>77.428,00</b>	<b>78.248,00</b>	<b>78.598,00</b>	<b>37.798,00</b>	<b>28.798,00</b>



## Haushaltsplan 2016-2017 Stadt Hadamar

<b>Teilergebnishaushalt Produktgruppe 0425 Nichtwissenschaftliche Museen, Sammlungen</b>							
Stadt Hadamar							
Nr.	Bezeichnung	Ergebnis 2014	Ansatz 2015	Ansatz 2016	Ansatz 2017	Plan 2018	Plan 2019
	<b>Ordentliche Erträge</b>						
01	Privatrechtliche Leistungsentgelte	-8.433,00	-8.750,00	-8.750,00	-8.750,00	-8.750,00	-8.750,00
02	Öffentlich-rechtliche Leistungsentgelte						
03	Kostenersatzleistungen und -erstattungen	-245,65					
04	Bestandsveränderungen und aktivierte Eigenleistungen						
05	Steuern und steuerähnliche Erträge einschl. Erträge aus gesetzlichen Umlagen						
06	Erträge aus Transferleistungen						
07	Erträge aus Zuweisungen und Zuschüssen für lfd. Zwecke und allgemeine Umlagen						
08	Erträge aus der Auflösung von Sonderposten aus Investitionszuweisungen, -zuschüssen und Investitionsbeiträgen						
09	Sonstige ordentliche Erträge						
<b>10</b>	<b>Summe der ordentlichen Erträge (Nr. 1 bis 9)</b>	<b>-8.678,65</b>	<b>-8.750,00</b>	<b>-8.750,00</b>	<b>-8.750,00</b>	<b>-8.750,00</b>	<b>-8.750,00</b>
	<b>Ordentliche Aufwendungen</b>						
11	Personalaufwendungen	10.773,89					
12	Versorgungsaufwendungen	540,16					
13	Aufwendungen für Sach- und Dienstleistungen	28.351,89	19.580,00	19.450,00	19.400,00	19.400,00	19.400,00
14	Abschreibungen		60,00				
15	Aufwendungen für Zuweisungen und Zuschüsse sowie besondere Finanzaufwendungen	9.000,00	9.000,00	9.000,00	9.000,00	9.000,00	
16	Steueraufwendungen einschl. Aufwendungen aus gesetzlichen Umlageverpflichtungen						
17	Transferaufwendungen						
18	Sonstige ordentliche Aufwendungen						
<b>19</b>	<b>Summe der ordentlichen Aufwendungen (Nr. 11 bis 18)</b>	<b>48.665,94</b>	<b>28.640,00</b>	<b>28.450,00</b>	<b>28.400,00</b>	<b>28.400,00</b>	<b>19.400,00</b>
<b>20</b>	<b>Verwaltungsergebnis (Nr. 10 ./ Nr. 19)</b>	<b>39.987,29</b>	<b>19.890,00</b>	<b>19.700,00</b>	<b>19.650,00</b>	<b>19.650,00</b>	<b>10.650,00</b>
21	Finanzerträge						
22	Finanzaufwendungen						
<b>23</b>	<b>Finanzergebnis (Nr. 21 bis Nr. 22)</b>						
<b>24</b>	<b>Ordentliches Ergebnis (Verwaltungsergebnis und Finanzergebnis Nr. 20 und Nr. 23)</b>	<b>39.987,29</b>	<b>19.890,00</b>	<b>19.700,00</b>	<b>19.650,00</b>	<b>19.650,00</b>	<b>10.650,00</b>
25	Außerordentliche Erträge						
26	Außerordentliche Aufwendungen						
<b>27</b>	<b>Außerordentliches Ergebnis (Nr. 25 ./ Nr. 26)</b>						
<b>28</b>	<b>Jahresergebnis vor internen Leistungsbeziehungen</b>	<b>39.987,29</b>	<b>19.890,00</b>	<b>19.700,00</b>	<b>19.650,00</b>	<b>19.650,00</b>	<b>10.650,00</b>
	<b>(ordentliches Ergebnis und außerordentliches Ergebnis Nr. 24 und Nr. 27)</b>						
29	Erlöse der internen Leistungsbeziehungen						
30	Kosten der internen Leistungsbeziehungen		19.500,00	20.900,00	21.100,00		
<b>31</b>	<b>Ergebnis der internen Leistungsbeziehungen</b>		<b>19.500,00</b>	<b>20.900,00</b>	<b>21.100,00</b>		
<b>32</b>	<b>Jahresergebnis nach internen Leistungsbeziehungen</b>	<b>39.987,29</b>	<b>39.390,00</b>	<b>40.600,00</b>	<b>40.750,00</b>	<b>19.650,00</b>	<b>10.650,00</b>

## Haushaltsplan 2016-2017 Stadt Hadamar

### Produktbeschreibung Produkt 042520 Nichtwissenschaftliche Museen, Sammlungen

Stadt Hadamar

<b>Produktbereich</b>	04	Kultur und Wissenschaft
<b>Produktgruppe</b>	0425	Nichtwissenschaftliche Museen, Sammlungen
<b>Produkt</b>	042520	Nichtwissenschaftliche Museen, Sammlungen

### Produktinformation

**Kurzbeschreibung** Stadtmuseum, Stadtarchiv, sonstige Museen

## Haushaltsplan 2016-2017 Stadt Hadamar

<b>Teilergebnishaushalt Produkt 042520 Nichtwissenschaftliche Museen, Sammlungen</b>							
Stadt Hadamar							
Nr.	Bezeichnung	Ergebnis 2014	Ansatz 2015	Ansatz 2016	Ansatz 2017	Plan 2018	Plan 2019
	<b>Ordentliche Erträge</b>						
01	Privatrechtliche Leistungsentgelte	-8.433,00	-8.750,00	-8.750,00	-8.750,00	-8.750,00	-8.750,00
02	Öffentlich-rechtliche Leistungsentgelte						
03	Kostenersatzleistungen und -erstattungen	-245,65					
04	Bestandsveränderungen und aktivierte Eigenleistungen						
05	Steuern und steuerähnliche Erträge einschl. Erträge aus gesetzlichen Umlagen						
06	Erträge aus Transferleistungen						
07	Erträge aus Zuweisungen und Zuschüssen für lfd. Zwecke und allgemeine Umlagen						
08	Erträge aus der Auflösung von Sonderposten aus Investitionszuweisungen, -zuschüssen und Investitionsbeiträgen						
09	Sonstige ordentliche Erträge						
<b>10</b>	<b>Summe der ordentlichen Erträge (Nr. 1 bis 9)</b>	<b>-8.678,65</b>	<b>-8.750,00</b>	<b>-8.750,00</b>	<b>-8.750,00</b>	<b>-8.750,00</b>	<b>-8.750,00</b>
	<b>Ordentliche Aufwendungen</b>						
11	Personalaufwendungen	10.773,89					
12	Versorgungsaufwendungen	540,16					
13	Aufwendungen für Sach- und Dienstleistungen	28.351,89	19.580,00	19.450,00	19.400,00	19.400,00	19.400,00
14	Abschreibungen		60,00				
15	Aufwendungen für Zuweisungen und Zuschüsse sowie besondere Finanzaufwendungen	9.000,00	9.000,00	9.000,00	9.000,00	9.000,00	
16	Steueraufwendungen einschl. Aufwendungen aus gesetzlichen Umlageverpflichtungen						
17	Transferaufwendungen						
18	Sonstige ordentliche Aufwendungen						
<b>19</b>	<b>Summe der ordentlichen Aufwendungen (Nr. 11 bis 18)</b>	<b>48.665,94</b>	<b>28.640,00</b>	<b>28.450,00</b>	<b>28.400,00</b>	<b>28.400,00</b>	<b>19.400,00</b>
<b>20</b>	<b>Verwaltungsergebnis (Nr. 10 ./ Nr. 19)</b>	<b>39.987,29</b>	<b>19.890,00</b>	<b>19.700,00</b>	<b>19.650,00</b>	<b>19.650,00</b>	<b>10.650,00</b>
21	Finanzerträge						
22	Finanzaufwendungen						
<b>23</b>	<b>Finanzergebnis (Nr. 21 bis Nr. 22)</b>						
<b>24</b>	<b>Ordentliches Ergebnis (Verwaltungsergebnis und Finanzergebnis Nr. 20 und Nr. 23)</b>	<b>39.987,29</b>	<b>19.890,00</b>	<b>19.700,00</b>	<b>19.650,00</b>	<b>19.650,00</b>	<b>10.650,00</b>
25	Außerordentliche Erträge						
26	Außerordentliche Aufwendungen						
<b>27</b>	<b>Außerordentliches Ergebnis (Nr. 25 ./ Nr. 26)</b>						
<b>28</b>	<b>Jahresergebnis vor internen Leistungsbeziehungen</b>	<b>39.987,29</b>	<b>19.890,00</b>	<b>19.700,00</b>	<b>19.650,00</b>	<b>19.650,00</b>	<b>10.650,00</b>
	<b>(ordentliches Ergebnis und außerordentliches Ergebnis Nr. 24 und Nr. 27)</b>						
29	Erlöse der internen Leistungsbeziehungen						
30	Kosten der internen Leistungsbeziehungen		19.500,00	20.900,00	21.100,00		
<b>31</b>	<b>Ergebnis der internen Leistungsbeziehungen</b>		<b>19.500,00</b>	<b>20.900,00</b>	<b>21.100,00</b>		
<b>32</b>	<b>Jahresergebnis nach internen Leistungsbeziehungen</b>	<b>39.987,29</b>	<b>39.390,00</b>	<b>40.600,00</b>	<b>40.750,00</b>	<b>19.650,00</b>	<b>10.650,00</b>

## Haushaltsplan 2016-2017 Stadt Hadamar

<b>Teilfinanzhaushalt Produkt 042520 Nichtwissenschaftliche Museen, Sammlungen</b>							
Stadt Hadamar							
Nr.	Bezeichnung	Ergebnis 2014	Ansatz 2015	Ansatz 2016	Ansatz 2017	Plan 2018	Plan 2019
	<b>Einzahlungen aus Investitionstätigkeit</b>						
20	+ Einz. aus Investitionszuweis. und Zuschüssen sowie aus Investitionsbeiträgen						
21	+ Einz. aus Abgängen von Vermögensgegenständen des Sachanlagevermögens						
	und des immateriellen Anlagevermögens						
22	+ Einz. aus Abgängen von Vermögensgegenständen des Finanzanlagevermögens						
	<b>Einzahlungen aus Finanzierungstätigkeit</b>						
31	+ Einz. aus der Aufnahme von Krediten und wirtschaftlich vergleichbaren Vorgängen						
	für Investitionen						
	<b>Summe</b>						
	<b>Auszahlungen aus Investitionstätigkeit</b>						
24A	- Ausz. aus gewährten Investitionszuweisungen und -zuschüssen						
24	- Ausz. für den Erwerb von Grundstücken und Gebäuden						
25	- Ausz. für Baumaßnahmen						
26	- Ausz. für Investitionen in das sonst. Sachanlagevermögen und immat. Anlagever.			-1.000,00	-1.000,00	-1.000,00	-1.000,00
27	- Ausz. für Investitionen in das Finanzanlagevermögen						
	<b>Auszahlungen aus Finanzierungstätigkeit</b>						
32	- Auszahlungen für die Tilgung von Krediten und wirtschaftlich vergl. Vorgängen						
	für Investitionen						
	<b>Summe</b>			<b>-1.000,00</b>	<b>-1.000,00</b>	<b>-1.000,00</b>	<b>-1.000,00</b>
	<b>Saldo (Einzahlungen ./. Auszahlungen)</b>			<b>-1.000,00</b>	<b>-1.000,00</b>	<b>-1.000,00</b>	<b>-1.000,00</b>

## Haushaltsplan 2016-2017 Stadt Hadamar

<b>Teilergebnishaushalt Kostenstelle 04252002 Museen und Stadtarchiv</b>							
Stadt Hadamar							
Nr.	Bezeichnung	Ergebnis 2014	Ansatz 2015	Ansatz 2016	Ansatz 2017	Plan 2018	Plan 2019
01	Privatrechtliche Leistungsentgelte	-8.433,00	-8.750,00	-8.750,00	-8.750,00	-8.750,00	-8.750,00
5003000	Umsatzerlöse aus Überlassung Gebäude und Räume	-7.600,00	-8.250,00	-8.250,00	-8.250,00	-8.250,00	-8.250,00
5060000	Umsatzerlöse aus Handelswaren	-197,00					
5090000	sonstige Umsatzerlöse	-636,00	-500,00	-500,00	-500,00	-500,00	-500,00
03	Kostensatzleistungen und -erstattungen	-245,65					
5488000	Kostenerstattungen von übrigen Bereichen	-245,65					
<b>10</b>	<b>Summe der ordentlichen Erträge (Nr. 1 bis 9)</b>	<b>-8.678,65</b>	<b>-8.750,00</b>	<b>-8.750,00</b>	<b>-8.750,00</b>	<b>-8.750,00</b>	<b>-8.750,00</b>
11	Personalaufwendungen	10.773,89					
6201000	Entg. für geleist. Arbeitszeit (einschl. Zulagen)	8.960,27					
6401000	AG-Anteil zur Sozialvers. Entschl+geltbereich	1.813,62					
12	Versorgungsaufwendungen	540,16					
6451000	Auf. an Verso. kassen f tarifl. Beschäftigte	540,16					
13	Aufwendungen für Sach- und Dienstleistungen	28.351,89	19.580,00	19.450,00	19.400,00	19.400,00	19.400,00
6010100	Aufw. für Büromat. u. Drucks. d. Verw. u. ähnl. Ei	31,39					
6051000	Strom	1.625,99	1.300,00	1.500,00	1.500,00	1.500,00	1.500,00
6052000	Gas	10.728,73	12.000,00	12.000,00	12.000,00	12.000,00	12.000,00
6056000	Wasser	233,23	200,00	200,00	200,00	200,00	200,00
6057000	Abwasser	1.486,04	200,00	1.100,00	1.100,00	1.100,00	1.100,00
6061000	Materialaufw. für Gebäude u. Außenanlagen	72,54		100,00	100,00	100,00	100,00
6063000	Materialaufw. für Einrichtungen und Ausstattungen	857,40					
6081000	Reinigungsmaterial	636,17	200,00				
6161000	Instandh. Gebäude, Außenanl. (Bauunterhaltung)	901,09	1.000,00	1.000,00	1.000,00	1.000,00	1.000,00
6162000	Instandh. von techn. Anlagen in Betriebsbauten	961,88	500,00	500,00	500,00	500,00	500,00
6163000	Instandh. von Einrichtungen und Ausstattungen	21,60					
6171000	Aufwendungen für Fremdensorgung	439,38	200,00	150,00	150,00	150,00	150,00
6173000	Fremdreinigung	261,67	300,00	300,00	300,00	300,00	300,00
6179000	And. sonstige Aufwendungen für bezogene Leistungen	6.500,00					
6820000	Porto und Versandkosten		250,00	250,00	250,00	250,00	250,00
6832000	Telefonkosten	278,03	350,00	100,00			
6869000	sonst. Aufwendungen für Repräsentation	1.000,73					
6900100	Beiträge f. Gebäudebezogene Versicherungen	1.290,05	1.280,00	1.300,00	1.300,00	1.300,00	1.300,00
6909000	Beiträge für sonstige Versicherungen	1.025,97	800,00	950,00	1.000,00	1.000,00	1.000,00
6993000	übrige sonstige betriebliche Aufwendungen		1.000,00				
14	Abschreibungen		60,00				
6642000	Abschr. auf Betriebsausstattung		60,00				
15	Aufwendungen für Zuweisungen und Zuschüsse sowie besondere Finanzaufwendungen	9.000,00	9.000,00	9.000,00	9.000,00	9.000,00	9.000,00
7119000	Übrige Sonstige Zuweisungen und Zuschüsse	9.000,00	9.000,00	9.000,00	9.000,00	9.000,00	9.000,00
<b>19</b>	<b>Summe der ordentlichen Aufwendungen (Nr. 11 bis 18)</b>	<b>48.665,94</b>	<b>28.640,00</b>	<b>28.450,00</b>	<b>28.400,00</b>	<b>28.400,00</b>	<b>19.400,00</b>
<b>20</b>	<b>Verwaltungsergebnis (Nr. 10 ./ Nr. 19)</b>	<b>39.987,29</b>	<b>19.890,00</b>	<b>19.700,00</b>	<b>19.650,00</b>	<b>19.650,00</b>	<b>10.650,00</b>
<b>24</b>	<b>Ordentliches Ergebnis (Verwaltungsergebnis und Finanzergebnis Nr. 20 und Nr. 23)</b>	<b>39.987,29</b>	<b>19.890,00</b>	<b>19.700,00</b>	<b>19.650,00</b>	<b>19.650,00</b>	<b>10.650,00</b>
<b>28</b>	<b>Jahresergebnis vor internen Leistungsbeziehungen</b>	<b>39.987,29</b>	<b>19.890,00</b>	<b>19.700,00</b>	<b>19.650,00</b>	<b>19.650,00</b>	<b>10.650,00</b>

## Haushaltsplan 2016-2017 Stadt Hadamar

### Teilergebnishaushalt Kostenstelle 04252002 Museen und Stadtarchiv

Stadt Hadamar

Nr.	Bezeichnung	Ergebnis 2014	Ansatz 2015	Ansatz 2016	Ansatz 2017	Plan 2018	Plan 2019
30	Kosten der internen Leistungsbeziehungen		19.500,00	20.900,00	21.100,00		
9100110	Verwaltung Aufwand ILV		19.500,00	20.900,00	21.100,00		
<b>31</b>	<b>Ergebnis der internen Leistungsbeziehungen</b>		<b>19.500,00</b>	<b>20.900,00</b>	<b>21.100,00</b>		
<b>32</b>	<b>Jahresergebnis nach internen Leistungsbeziehungen</b>	<b>39.987,29</b>	<b>39.390,00</b>	<b>40.600,00</b>	<b>40.750,00</b>	<b>19.650,00</b>	<b>10.650,00</b>

### Erläuterungen - Teilergebnishaushalt Kostenstelle 04252002 Museen und Stadtarchiv

#### Erläuterungen zu Sachkonto 5003000

HH.2016:

Mieten Wohnung Marstallgebäude (3.000 €) und Mieten für den Säulensaal.

#### Erläuterungen zu Sachkonto 6161000

HH.2016 ff.:

1.000 € Instandhaltung Gebäude, Außenanlagen

#### Erläuterungen zu Sachkonto 7119000

HH.2016:

9.000 € Beteiligung der Stadt Hadamar am Betrieb des Glasmuseums im Schloss  
 Haushaltsbegleitbeschluss aus 2014 : Die Mittel in Höhe von 9.000 € Euro  
 jährlich werden für einen Zeitraum von maximal 5 Jahren bereitgestellt.

## Haushaltsplan 2016-2017 Stadt Hadamar

<b>Teilfinanzhaushalt Kostenstelle 04252002 Museen und Stadtarchiv</b>							
Stadt Hadamar							
Nr.	Bezeichnung	Ergebnis 2014	Ansatz 2015	Ansatz 2016	Ansatz 2017	Plan 2018	Plan 2019
	<b>Einzahlungen aus Investitionstätigkeit</b>						
20	+ Einz. aus Investitionszuweis. und Zuschüssen sowie aus Investitionsbeiträgen						
21	+ Einz. aus Abgängen von Vermögensgegenständen des Sachanlagevermögens						
	und des immateriellen Anlagevermögens						
22	+ Einz. aus Abgängen von Vermögensgegenständen des Finanzanlagevermögens						
	<b>Einzahlungen aus Finanzierungstätigkeit</b>						
31	+ Einz. aus der Aufnahme von Krediten und wirtschaftlich vergleichbaren Vorgängen						
	für Investitionen						
	<b>Summe</b>						
	<b>Auszahlungen aus Investitionstätigkeit</b>						
24A	- Ausz. aus gewährten Investitionszuweisungen und -zuschüssen						
24	- Ausz. für den Erwerb von Grundstücken und Gebäuden						
25	- Ausz. für Baumaßnahmen						
26	- Ausz. für Investitionen in das sonst. Sachanlagevermögen und immat. Anlagever.			-1.000,00	-1.000,00	-1.000,00	-1.000,00
27	- Ausz. für Investitionen in das Finanzanlagevermögen						
	<b>Auszahlungen aus Finanzierungstätigkeit</b>						
32	- Auszahlungen für die Tilgung von Krediten und wirtschaftlich vergl. Vorgängen						
	für Investitionen						
	<b>Summe</b>			<b>-1.000,00</b>	<b>-1.000,00</b>	<b>-1.000,00</b>	<b>-1.000,00</b>
	<b>Saldo (Einzahlungen ./. Auszahlungen)</b>			<b>-1.000,00</b>	<b>-1.000,00</b>	<b>-1.000,00</b>	<b>-1.000,00</b>

## Haushaltsplan 2016-2017 Stadt Hadamar

### Investitionen Kostenstelle 04252002 Museen und Stadtarchiv

Stadt Hadamar

Nr. Bezeichnung	Jahres- ergebnis 2014	Ansatz 2015	Ansatz 2016	Ansatz 2017	Verpflichtungs- Ermächtigungen	Finanzplan 2018 2019	Bisher bereitgestellt
I042520-01 Stadtmuseum - Einrichtung			-1.000,00	-1.000,00		-1.000,00 -1.000,00	-6.000,00

### Erläuterungen - Investitionen Kostenstelle 04252002 Museen und Stadtarchiv

#### Stadtmuseum - Einrichtung

HH.2016:

1.000 € Stadtmuseum Einrichtung

HH.2017:

1.000 € Stadtmuseum Einrichtung



## Haushaltsplan 2016-2017 Stadt Hadamar

<b>Teilergebnishaushalt Produktgruppe 0426 Theater</b>							
Stadt Hadamar							
Nr.	Bezeichnung	Ergebnis 2014	Ansatz 2015	Ansatz 2016	Ansatz 2017	Plan 2018	Plan 2019
	<b>Ordentliche Erträge</b>						
01	Privatrechtliche Leistungsentgelte						
02	Öffentlich-rechtliche Leistungsentgelte						
03	Kostenersatzleistungen und -erstattungen						
04	Bestandsveränderungen und aktivierte Eigenleistungen						
05	Steuern und steuerähnliche Erträge einschl. Erträge aus gesetzlichen Umlagen						
06	Erträge aus Transferleistungen						
07	Erträge aus Zuweisungen und Zuschüssen für lfd. Zwecke und allgemeine Umlagen						
08	Erträge aus der Auflösung von Sonderposten aus Investitionszuweisungen, -zuschüssen und Investitionsbeiträgen						
09	Sonstige ordentliche Erträge						
<b>10</b>	<b>Summe der ordentlichen Erträge (Nr. 1 bis 9)</b>						
	<b>Ordentliche Aufwendungen</b>						
11	Personalaufwendungen						
12	Versorgungsaufwendungen						
13	Aufwendungen für Sach- und Dienstleistungen						
14	Abschreibungen						
15	Aufwendungen für Zuweisungen und Zuschüsse sowie besondere Finanzaufwendungen	300,00	500,00	150,00	150,00	150,00	150,00
16	Steueraufwendungen einschl. Aufwendungen aus gesetzlichen Umlageverpflichtungen						
17	Transferaufwendungen						
18	Sonstige ordentliche Aufwendungen						
<b>19</b>	<b>Summe der ordentlichen Aufwendungen (Nr. 11 bis 18)</b>	<b>300,00</b>	<b>500,00</b>	<b>150,00</b>	<b>150,00</b>	<b>150,00</b>	<b>150,00</b>
<b>20</b>	<b>Verwaltungsergebnis (Nr. 10 ./ Nr. 19)</b>	<b>300,00</b>	<b>500,00</b>	<b>150,00</b>	<b>150,00</b>	<b>150,00</b>	<b>150,00</b>
21	Finanzerträge						
22	Finanzaufwendungen						
<b>23</b>	<b>Finanzergebnis (Nr. 21 bis Nr. 22)</b>						
<b>24</b>	<b>Ordentliches Ergebnis (Verwaltungsergebnis und Finanzergebnis Nr. 20 und Nr. 23)</b>	<b>300,00</b>	<b>500,00</b>	<b>150,00</b>	<b>150,00</b>	<b>150,00</b>	<b>150,00</b>
25	Außerordentliche Erträge						
26	Außerordentliche Aufwendungen						
<b>27</b>	<b>Außerordentliches Ergebnis (Nr. 25 ./ Nr. 26)</b>						
<b>28</b>	<b>Jahresergebnis vor internen Leistungsbeziehungen</b>	<b>300,00</b>	<b>500,00</b>	<b>150,00</b>	<b>150,00</b>	<b>150,00</b>	<b>150,00</b>
	<b>(ordentliches Ergebnis und außerordentliches Ergebnis Nr. 24 und Nr. 27)</b>						
29	Erlöse der internen Leistungsbeziehungen						
30	Kosten der internen Leistungsbeziehungen						
<b>31</b>	<b>Ergebnis der internen Leistungsbeziehungen</b>						
<b>32</b>	<b>Jahresergebnis nach internen Leistungsbeziehungen</b>	<b>300,00</b>	<b>500,00</b>	<b>150,00</b>	<b>150,00</b>	<b>150,00</b>	<b>150,00</b>

## Haushaltsplan 2016-2017 Stadt Hadamar

### Produktbeschreibung Produkt 042610 Theater

Stadt Hadamar

<b>Produktbereich</b>	04	Kultur und Wissenschaft
<b>Produktgruppe</b>	0426	Theater
<b>Produkt</b>	042610	Theater

### Produktinformation

**Kurzbeschreibung** Förderung von Theatergruppen - und -vereinen

## Haushaltsplan 2016-2017 Stadt Hadamar

<b>Teilergebnishaushalt Produkt 042610 Theater</b>							
Stadt Hadamar							
Nr.	Bezeichnung	Ergebnis 2014	Ansatz 2015	Ansatz 2016	Ansatz 2017	Plan 2018	Plan 2019
	<b>Ordentliche Erträge</b>						
01	Privatrechtliche Leistungsentgelte						
02	Öffentlich-rechtliche Leistungsentgelte						
03	Kostenersatzleistungen und -erstattungen						
04	Bestandsveränderungen und aktivierte Eigenleistungen						
05	Steuern und steuerähnliche Erträge einschl. Erträge aus gesetzlichen Umlagen						
06	Erträge aus Transferleistungen						
07	Erträge aus Zuweisungen und Zuschüssen für lfd. Zwecke und allgemeine Umlagen						
08	Erträge aus der Auflösung von Sonderposten aus Investitionszuweisungen, -zuschüssen und Investitionsbeiträgen						
09	Sonstige ordentliche Erträge						
<b>10</b>	<b>Summe der ordentlichen Erträge (Nr. 1 bis 9)</b>						
	<b>Ordentliche Aufwendungen</b>						
11	Personalaufwendungen						
12	Versorgungsaufwendungen						
13	Aufwendungen für Sach- und Dienstleistungen						
14	Abschreibungen						
15	Aufwendungen für Zuweisungen und Zuschüsse sowie besondere Finanzaufwendungen	300,00	500,00	150,00	150,00	150,00	150,00
16	Steueraufwendungen einschl. Aufwendungen aus gesetzlichen Umlageverpflichtungen						
17	Transferaufwendungen						
18	Sonstige ordentliche Aufwendungen						
<b>19</b>	<b>Summe der ordentlichen Aufwendungen (Nr. 11 bis 18)</b>	<b>300,00</b>	<b>500,00</b>	<b>150,00</b>	<b>150,00</b>	<b>150,00</b>	<b>150,00</b>
<b>20</b>	<b>Verwaltungsergebnis (Nr. 10 ./ Nr. 19)</b>	<b>300,00</b>	<b>500,00</b>	<b>150,00</b>	<b>150,00</b>	<b>150,00</b>	<b>150,00</b>
21	Finanzerträge						
22	Finanzaufwendungen						
<b>23</b>	<b>Finanzergebnis (Nr. 21 bis Nr. 22)</b>						
<b>24</b>	<b>Ordentliches Ergebnis (Verwaltungsergebnis und Finanzergebnis Nr. 20 und Nr. 23)</b>	<b>300,00</b>	<b>500,00</b>	<b>150,00</b>	<b>150,00</b>	<b>150,00</b>	<b>150,00</b>
25	Außerordentliche Erträge						
26	Außerordentliche Aufwendungen						
<b>27</b>	<b>Außerordentliches Ergebnis (Nr. 25 ./ Nr. 26)</b>						
<b>28</b>	<b>Jahresergebnis vor internen Leistungsbeziehungen</b>	<b>300,00</b>	<b>500,00</b>	<b>150,00</b>	<b>150,00</b>	<b>150,00</b>	<b>150,00</b>
	<b>(ordentliches Ergebnis und außerordentliches Ergebnis Nr. 24 und Nr. 27)</b>						
29	Erlöse der internen Leistungsbeziehungen						
30	Kosten der internen Leistungsbeziehungen						
<b>31</b>	<b>Ergebnis der internen Leistungsbeziehungen</b>						
<b>32</b>	<b>Jahresergebnis nach internen Leistungsbeziehungen</b>	<b>300,00</b>	<b>500,00</b>	<b>150,00</b>	<b>150,00</b>	<b>150,00</b>	<b>150,00</b>

## Haushaltsplan 2016-2017 Stadt Hadamar

<b>Teilfinanzhaushalt Produkt 042610 Theater</b>							
Stadt Hadamar							
Nr.	Bezeichnung	Ergebnis 2014	Ansatz 2015	Ansatz 2016	Ansatz 2017	Plan 2018	Plan 2019
	<b>Einzahlungen aus Investitionstätigkeit</b>						
20	+ Einz. aus Investitionszuweis. und Zuschüssen sowie aus Investitionsbeiträgen						
21	+ Einz. aus Abgängen von Vermögensgegenständen des Sachanlagevermögens						
	und des immateriellen Anlagevermögens						
22	+ Einz. aus Abgängen von Vermögensgegenständen des Finanzanlagevermögens						
	<b>Einzahlungen aus Finanzierungstätigkeit</b>						
31	+ Einz. aus der Aufnahme von Krediten und wirtschaftlich vergleichbaren Vorgängen						
	für Investitionen						
	<b>Summe</b>						
	<b>Auszahlungen aus Investitionstätigkeit</b>						
24A	- Ausz. aus gewährten Investitionszuweisungen und -zuschüssen						
24	- Ausz. für den Erwerb von Grundstücken und Gebäuden						
25	- Ausz. für Baumaßnahmen						
26	- Ausz. für Investitionen in das sonst. Sachanlagevermögen und immat. Anlagever.						
27	- Ausz. für Investitionen in das Finanzanlagevermögen						
	<b>Auszahlungen aus Finanzierungstätigkeit</b>						
32	- Auszahlungen für die Tilgung von Krediten und wirtschaftlich vergl. Vorgängen						
	für Investitionen						
	<b>Summe</b>						
	<b>Saldo (Einzahlungen ./. Auszahlungen)</b>						

## Haushaltsplan 2016-2017 Stadt Hadamar

### Teilergebnishaushalt Kostenstelle 04261001 Förderung Theatergruppen und -vereine

Stadt Hadamar

Nr.	Bezeichnung	Ergebnis 2014	Ansatz 2015	Ansatz 2016	Ansatz 2017	Plan 2018	Plan 2019
15	Aufwendungen für Zuweisungen und Zuschüsse sowie besondere Finanzaufwendungen	300,00	500,00	150,00	150,00	150,00	150,00
7128000	Zuschüsse für laufende Zwecke an übrige Bereiche	300,00	500,00	150,00	150,00	150,00	150,00
<b>19</b>	<b>Summe der ordentlichen Aufwendungen (Nr. 11 bis 18)</b>	<b>300,00</b>	<b>500,00</b>	<b>150,00</b>	<b>150,00</b>	<b>150,00</b>	<b>150,00</b>
<b>20</b>	<b>Verwaltungsergebnis (Nr. 10 ./ Nr. 19)</b>	<b>300,00</b>	<b>500,00</b>	<b>150,00</b>	<b>150,00</b>	<b>150,00</b>	<b>150,00</b>
<b>24</b>	<b>Ordentliches Ergebnis (Verwaltungsergebnis und Finanzergebnis Nr. 20 und Nr. 23)</b>	<b>300,00</b>	<b>500,00</b>	<b>150,00</b>	<b>150,00</b>	<b>150,00</b>	<b>150,00</b>
<b>28</b>	<b>Jahresergebnis vor internen Leistungsbeziehungen</b>	<b>300,00</b>	<b>500,00</b>	<b>150,00</b>	<b>150,00</b>	<b>150,00</b>	<b>150,00</b>
<b>32</b>	<b>Jahresergebnis nach internen Leistungsbeziehungen</b>	<b>300,00</b>	<b>500,00</b>	<b>150,00</b>	<b>150,00</b>	<b>150,00</b>	<b>150,00</b>

### Erläuterungen - Teilergebnishaushalt Kostenstelle 04261001 Förderung Theatergruppen und -vereine

#### Erläuterungen zu Sachkonto 7128000

HH.2016:

150 € Zuschüsse an Theatergruppen und -vereine

## Haushaltsplan 2016-2017 Stadt Hadamar

<b>Teilfinanzhaushalt Kostenstelle 04261001 Förderung Theatergruppen und -vereine</b>							
Stadt Hadamar							
Nr.	Bezeichnung	Ergebnis 2014	Ansatz 2015	Ansatz 2016	Ansatz 2017	Plan 2018	Plan 2019
	<b>Einzahlungen aus Investitionstätigkeit</b>						
20	+ Einz. aus Investitionszuweis. und Zuschüssen sowie aus Investitionsbeiträgen						
21	+ Einz. aus Abgängen von Vermögensgegenständen des Sachanlagevermögens						
	und des immateriellen Anlagevermögens						
22	+ Einz. aus Abgängen von Vermögensgegenständen des Finanzanlagevermögens						
	<b>Einzahlungen aus Finanzierungstätigkeit</b>						
31	+ Einz. aus der Aufnahme von Krediten und wirtschaftlich vergleichbaren Vorgängen						
	für Investitionen						
	<b>Summe</b>						
	<b>Auszahlungen aus Investitionstätigkeit</b>						
24A	- Ausz. aus gewährten Investitionszuweisungen und -zuschüssen						
24	- Ausz. für den Erwerb von Grundstücken und Gebäuden						
25	- Ausz. für Baumaßnahmen						
26	- Ausz. für Investitionen in das sonst. Sachanlagevermögen und immat. Anlagever.						
27	- Ausz. für Investitionen in das Finanzanlagevermögen						
	<b>Auszahlungen aus Finanzierungstätigkeit</b>						
32	- Auszahlungen für die Tilgung von Krediten und wirtschaftlich vergl. Vorgängen						
	für Investitionen						
	<b>Summe</b>						
	<b>Saldo (Einzahlungen ./- Auszahlungen)</b>						

## Haushaltsplan 2016-2017 Stadt Hadamar

<b>Teilergebnishaushalt Produktgruppe 0427 Musikpflege</b>							
Stadt Hadamar							
Nr.	Bezeichnung	Ergebnis 2014	Ansatz 2015	Ansatz 2016	Ansatz 2017	Plan 2018	Plan 2019
	<b>Ordentliche Erträge</b>						
01	Privatrechtliche Leistungsentgelte						
02	Öffentlich-rechtliche Leistungsentgelte						
03	Kostensatzleistungen und -erstattungen						
04	Bestandsveränderungen und aktivierte Eigenleistungen						
05	Steuern und steuerähnliche Erträge einschl. Erträge aus gesetzlichen Umlagen						
06	Erträge aus Transferleistungen						
07	Erträge aus Zuweisungen und Zuschüssen für lfd. Zwecke und allgemeine Umlagen						
08	Erträge aus der Auflösung von Sonderposten aus Investitionszuweisungen, -zuschüssen und Investitionsbeiträgen						
09	Sonstige ordentliche Erträge						
<b>10</b>	<b>Summe der ordentlichen Erträge (Nr. 1 bis 9)</b>						
	<b>Ordentliche Aufwendungen</b>						
11	Personalaufwendungen						
12	Versorgungsaufwendungen						
13	Aufwendungen für Sach- und Dienstleistungen						
14	Abschreibungen	1.098,00	38,00	1.098,00	1.098,00	1.098,00	1.098,00
15	Aufwendungen für Zuweisungen und Zuschüsse sowie besondere Finanzaufwendungen	3.270,00	5.000,00	4.500,00	4.500,00	4.500,00	4.500,00
16	Steueraufwendungen einschl. Aufwendungen aus gesetzlichen Umlageverpflichtungen						
17	Transferaufwendungen						
18	Sonstige ordentliche Aufwendungen						
<b>19</b>	<b>Summe der ordentlichen Aufwendungen (Nr. 11 bis 18)</b>	<b>4.368,00</b>	<b>5.038,00</b>	<b>5.598,00</b>	<b>5.598,00</b>	<b>5.598,00</b>	<b>5.598,00</b>
<b>20</b>	<b>Verwaltungsergebnis (Nr. 10 ./ Nr. 19)</b>	<b>4.368,00</b>	<b>5.038,00</b>	<b>5.598,00</b>	<b>5.598,00</b>	<b>5.598,00</b>	<b>5.598,00</b>
21	Finanzerträge						
22	Finanzaufwendungen						
<b>23</b>	<b>Finanzergebnis (Nr. 21 bis Nr. 22)</b>						
<b>24</b>	<b>Ordentliches Ergebnis (Verwaltungsergebnis und Finanzergebnis Nr. 20 und Nr. 23)</b>	<b>4.368,00</b>	<b>5.038,00</b>	<b>5.598,00</b>	<b>5.598,00</b>	<b>5.598,00</b>	<b>5.598,00</b>
25	Außerordentliche Erträge						
26	Außerordentliche Aufwendungen						
<b>27</b>	<b>Außerordentliches Ergebnis (Nr. 25 ./ Nr. 26)</b>						
<b>28</b>	<b>Jahresergebnis vor internen Leistungsbeziehungen</b>	<b>4.368,00</b>	<b>5.038,00</b>	<b>5.598,00</b>	<b>5.598,00</b>	<b>5.598,00</b>	<b>5.598,00</b>
	<b>(ordentliches Ergebnis und außerordentliches Ergebnis Nr. 24 und Nr. 27)</b>						
29	Erlöse der internen Leistungsbeziehungen						
30	Kosten der internen Leistungsbeziehungen		1.600,00	1.700,00	1.700,00		
<b>31</b>	<b>Ergebnis der internen Leistungsbeziehungen</b>		<b>1.600,00</b>	<b>1.700,00</b>	<b>1.700,00</b>		
<b>32</b>	<b>Jahresergebnis nach internen Leistungsbeziehungen</b>	<b>4.368,00</b>	<b>6.638,00</b>	<b>7.298,00</b>	<b>7.298,00</b>	<b>5.598,00</b>	<b>5.598,00</b>

## Haushaltsplan 2016-2017 Stadt Hadamar

### Produktbeschreibung Produkt 042720 Musikpflege

Stadt Hadamar

<b>Produktbereich</b>	04	Kultur und Wissenschaft
<b>Produktgruppe</b>	0427	Musikpflege
<b>Produkt</b>	042720	Musikpflege

### Produktinformation

**Kurzbeschreibung** Förderung von Gesang- und Musikvereinen



## Haushaltsplan 2016-2017 Stadt Hadamar

<b>Teilergebnishaushalt Produkt 042720 Musikpflege</b>							
Stadt Hadamar							
Nr.	Bezeichnung	Ergebnis 2014	Ansatz 2015	Ansatz 2016	Ansatz 2017	Plan 2018	Plan 2019
	<b>Ordentliche Erträge</b>						
01	Privatrechtliche Leistungsentgelte						
02	Öffentlich-rechtliche Leistungsentgelte						
03	Kostensatzleistungen und -erstattungen						
04	Bestandsveränderungen und aktivierte Eigenleistungen						
05	Steuern und steuerähnliche Erträge einschl. Erträge aus gesetzlichen Umlagen						
06	Erträge aus Transferleistungen						
07	Erträge aus Zuweisungen und Zuschüssen für lfd. Zwecke und allgemeine Umlagen						
08	Erträge aus der Auflösung von Sonderposten aus Investitionszuweisungen, -zuschüssen und Investitionsbeiträgen						
09	Sonstige ordentliche Erträge						
<b>10</b>	<b>Summe der ordentlichen Erträge (Nr. 1 bis 9)</b>						
	<b>Ordentliche Aufwendungen</b>						
11	Personalaufwendungen						
12	Versorgungsaufwendungen						
13	Aufwendungen für Sach- und Dienstleistungen						
14	Abschreibungen	1.098,00	38,00	1.098,00	1.098,00	1.098,00	1.098,00
15	Aufwendungen für Zuweisungen und Zuschüsse sowie besondere Finanzaufwendungen	3.270,00	5.000,00	4.500,00	4.500,00	4.500,00	4.500,00
16	Steueraufwendungen einschl. Aufwendungen aus gesetzlichen Umlageverpflichtungen						
17	Transferaufwendungen						
18	Sonstige ordentliche Aufwendungen						
<b>19</b>	<b>Summe der ordentlichen Aufwendungen (Nr. 11 bis 18)</b>	<b>4.368,00</b>	<b>5.038,00</b>	<b>5.598,00</b>	<b>5.598,00</b>	<b>5.598,00</b>	<b>5.598,00</b>
<b>20</b>	<b>Verwaltungsergebnis (Nr. 10 ./ Nr. 19)</b>	<b>4.368,00</b>	<b>5.038,00</b>	<b>5.598,00</b>	<b>5.598,00</b>	<b>5.598,00</b>	<b>5.598,00</b>
21	Finanzerträge						
22	Finanzaufwendungen						
<b>23</b>	<b>Finanzergebnis (Nr. 21 bis Nr. 22)</b>						
<b>24</b>	<b>Ordentliches Ergebnis (Verwaltungsergebnis und Finanzergebnis Nr. 20 und Nr. 23)</b>	<b>4.368,00</b>	<b>5.038,00</b>	<b>5.598,00</b>	<b>5.598,00</b>	<b>5.598,00</b>	<b>5.598,00</b>
25	Außerordentliche Erträge						
26	Außerordentliche Aufwendungen						
<b>27</b>	<b>Außerordentliches Ergebnis (Nr. 25 ./ Nr. 26)</b>						
<b>28</b>	<b>Jahresergebnis vor internen Leistungsbeziehungen</b>	<b>4.368,00</b>	<b>5.038,00</b>	<b>5.598,00</b>	<b>5.598,00</b>	<b>5.598,00</b>	<b>5.598,00</b>
	<b>(ordentliches Ergebnis und außerordentliches Ergebnis Nr. 24 und Nr. 27)</b>						
29	Erlöse der internen Leistungsbeziehungen						
30	Kosten der internen Leistungsbeziehungen		1.600,00	1.700,00	1.700,00		
<b>31</b>	<b>Ergebnis der internen Leistungsbeziehungen</b>		<b>1.600,00</b>	<b>1.700,00</b>	<b>1.700,00</b>		
<b>32</b>	<b>Jahresergebnis nach internen Leistungsbeziehungen</b>	<b>4.368,00</b>	<b>6.638,00</b>	<b>7.298,00</b>	<b>7.298,00</b>	<b>5.598,00</b>	<b>5.598,00</b>

## Haushaltsplan 2016-2017 Stadt Hadamar

<b>Teilfinanzhaushalt Produkt 042720 Musikpflege</b>							
Stadt Hadamar							
Nr.	Bezeichnung	Ergebnis 2014	Ansatz 2015	Ansatz 2016	Ansatz 2017	Plan 2018	Plan 2019
	<b>Einzahlungen aus Investitionstätigkeit</b>						
20	+ Einz. aus Investitionszuweis. und Zuschüssen sowie aus Investitionsbeiträgen						
21	+ Einz. aus Abgängen von Vermögensgegenständen des Sachanlagevermögens						
	und des immateriellen Anlagevermögens						
22	+ Einz. aus Abgängen von Vermögensgegenständen des Finanzanlagevermögens						
	<b>Einzahlungen aus Finanzierungstätigkeit</b>						
31	+ Einz. aus der Aufnahme von Krediten und wirtschaftlich vergleichbaren Vorgängen						
	für Investitionen						
	<b>Summe</b>						
	<b>Auszahlungen aus Investitionstätigkeit</b>						
24A	- Ausz. aus gewährten Investitionszuweisungen und -zuschüssen	-1.200,00	-220,00	-4.400,00	-3.000,00		
24	- Ausz. für den Erwerb von Grundstücken und Gebäuden						
25	- Ausz. für Baumaßnahmen						
26	- Ausz. für Investitionen in das sonst. Sachanlagevermögen und immat. Anlagever.						
27	- Ausz. für Investitionen in das Finanzanlagevermögen						
	<b>Auszahlungen aus Finanzierungstätigkeit</b>						
32	- Auszahlungen für die Tilgung von Krediten und wirtschaftlich vergl. Vorgängen						
	für Investitionen						
	<b>Summe</b>	<b>-1.200,00</b>	<b>-220,00</b>	<b>-4.400,00</b>	<b>-3.000,00</b>		
	<b>Saldo (Einzahlungen ./- Auszahlungen)</b>	<b>-1.200,00</b>	<b>-220,00</b>	<b>-4.400,00</b>	<b>-3.000,00</b>		

## Haushaltsplan 2016-2017 Stadt Hadamar

### Teilergebnishaushalt Kostenstelle 04272001 Förderung Gesang- und Musikvereine

Stadt Hadamar

Nr.	Bezeichnung	Ergebnis 2014	Ansatz 2015	Ansatz 2016	Ansatz 2017	Plan 2018	Plan 2019
14	Abschreibungen	1.098,00	38,00	1.098,00	1.098,00	1.098,00	1.098,00
6615000	Abschr. aktivierte Investzuw.,-zuschüsse u. -beitr	1.098,00	38,00	1.098,00	1.098,00	1.098,00	1.098,00
15	Aufwendungen für Zuweisungen und Zuschüsse sowie besondere Finanzaufwendungen	3.270,00	5.000,00	4.500,00	4.500,00	4.500,00	4.500,00
7128000	Zuschüsse für laufende Zwecke an übrige Bereiche	3.270,00	5.000,00	4.500,00	4.500,00	4.500,00	4.500,00
<b>19</b>	<b>Summe der ordentlichen Aufwendungen (Nr. 11 bis 18)</b>	<b>4.368,00</b>	<b>5.038,00</b>	<b>5.598,00</b>	<b>5.598,00</b>	<b>5.598,00</b>	<b>5.598,00</b>
<b>20</b>	<b>Verwaltungsergebnis (Nr. 10 ./ Nr. 19)</b>	<b>4.368,00</b>	<b>5.038,00</b>	<b>5.598,00</b>	<b>5.598,00</b>	<b>5.598,00</b>	<b>5.598,00</b>
<b>24</b>	<b>Ordentliches Ergebnis (Verwaltungsergebnis und Finanzergebnis Nr. 20 und Nr. 23)</b>	<b>4.368,00</b>	<b>5.038,00</b>	<b>5.598,00</b>	<b>5.598,00</b>	<b>5.598,00</b>	<b>5.598,00</b>
<b>28</b>	<b>Jahresergebnis vor internen Leistungsbeziehungen</b>	<b>4.368,00</b>	<b>5.038,00</b>	<b>5.598,00</b>	<b>5.598,00</b>	<b>5.598,00</b>	<b>5.598,00</b>
30	Kosten der internen Leistungsbeziehungen		1.600,00	1.700,00	1.700,00		
9100110	Verwaltung Aufwand ILV		1.600,00	1.700,00	1.700,00		
<b>31</b>	<b>Ergebnis der internen Leistungsbeziehungen</b>		<b>1.600,00</b>	<b>1.700,00</b>	<b>1.700,00</b>		
<b>32</b>	<b>Jahresergebnis nach internen Leistungsbeziehungen</b>	<b>4.368,00</b>	<b>6.638,00</b>	<b>7.298,00</b>	<b>7.298,00</b>	<b>5.598,00</b>	<b>5.598,00</b>

### Erläuterungen - Teilergebnishaushalt Kostenstelle 04272001 Förderung Gesang- und Musikvereine

#### Erläuterungen zu Sachkonto 7128000

HH.2016:

4.500 € Zuschüsse an Gesang- und Musikvereine einschl. Jugendförderung

## Haushaltsplan 2016-2017 Stadt Hadamar

### Teilfinanzhaushalt Kostenstelle 04272001 Förderung Gesang- und Musikvereine

Stadt Hadamar

Nr.	Bezeichnung	Ergebnis 2014	Ansatz 2015	Ansatz 2016	Ansatz 2017	Plan 2018	Plan 2019
	<b>Einzahlungen aus Investitionstätigkeit</b>						
20	+ Einz. aus Investitionszuweis. und Zuschüssen sowie aus Investitionsbeiträgen						
21	+ Einz. aus Abgängen von Vermögensgegenständen des Sachanlagevermögens						
	und des immateriellen Anlagevermögens						
22	+ Einz. aus Abgängen von Vermögensgegenständen des Finanzanlagevermögens						
	<b>Einzahlungen aus Finanzierungstätigkeit</b>						
31	+ Einz. aus der Aufnahme von Krediten und wirtschaftlich vergleichbaren Vorgängen						
	für Investitionen						
	<b>Summe</b>						
	<b>Auszahlungen aus Investitionstätigkeit</b>						
24A	- Ausz. aus gewährten Investitionszuweisungen und -zuschüssen	-1.200,00	-220,00	-4.400,00	-3.000,00		
24	- Ausz. für den Erwerb von Grundstücken und Gebäuden						
25	- Ausz. für Baumaßnahmen						
26	- Ausz. für Investitionen in das sonst. Sachanlagevermögen und immat. Anlagever.						
27	- Ausz. für Investitionen in das Finanzanlagevermögen						
	<b>Auszahlungen aus Finanzierungstätigkeit</b>						
32	- Auszahlungen für die Tilgung von Krediten und wirtschaftlich vergl. Vorgängen						
	für Investitionen						
	<b>Summe</b>	<b>-1.200,00</b>	<b>-220,00</b>	<b>-4.400,00</b>	<b>-3.000,00</b>		
	<b>Saldo (Einzahlungen ./- Auszahlungen)</b>	<b>-1.200,00</b>	<b>-220,00</b>	<b>-4.400,00</b>	<b>-3.000,00</b>		

## Haushaltsplan 2016-2017 Stadt Hadamar

### Investitionen Kostenstelle 04272001 Förderung Gesang- und Musikvereine

Stadt Hadamar

Nr. Bezeichnung	Jahres- ergebnis 2014	Ansatz 2015	Ansatz 2016	Ansatz 2017	Verpflichtungs- Ermächtigungen	Finanzplan 2018 2019	Bisher bereitgestellt
I042720-01 Investitionszuschüsse an Vereine	-1.200,00	-220,00	-4.400,00	-3.000,00			-14.640,00

### Erläuterungen - Investitionen Kostenstelle 04272001 Förderung Gesang- und Musikvereine

#### Investitionszuschüsse an Vereine

HH.2016:

4.400 € Investitionszuschüsse an Vereine

HH.2017:

3.000 € Investitionszuschüsse an Vereine

## Haushaltsplan 2016-2017 Stadt Hadamar

<b>Teilergebnishaushalt Produktgruppe 0428 Musikschulen</b>							
Stadt Hadamar							
Nr.	Bezeichnung	Ergebnis 2014	Ansatz 2015	Ansatz 2016	Ansatz 2017	Plan 2018	Plan 2019
	<b>Ordentliche Erträge</b>						
01	Privatrechtliche Leistungsentgelte						
02	Öffentlich-rechtliche Leistungsentgelte						
03	Kostensatzleistungen und -erstattungen						
04	Bestandsveränderungen und aktivierte Eigenleistungen						
05	Steuern und steuerähnliche Erträge einschl. Erträge aus gesetzlichen Umlagen						
06	Erträge aus Transferleistungen						
07	Erträge aus Zuweisungen und Zuschüssen für lfd. Zwecke und allgemeine Umlagen						
08	Erträge aus der Auflösung von Sonderposten aus Investitionszuweisungen, -zuschüssen und Investitionsbeiträgen						
09	Sonstige ordentliche Erträge						
<b>10</b>	<b>Summe der ordentlichen Erträge (Nr. 1 bis 9)</b>						
	<b>Ordentliche Aufwendungen</b>						
11	Personalaufwendungen						
12	Versorgungsaufwendungen						
13	Aufwendungen für Sach- und Dienstleistungen						
14	Abschreibungen						
15	Aufwendungen für Zuweisungen und Zuschüsse sowie besondere Finanzaufwendungen	750,00	750,00	750,00	750,00	750,00	750,00
16	Steueraufwendungen einschl. Aufwendungen aus gesetzlichen Umlageverpflichtungen						
17	Transferaufwendungen						
18	Sonstige ordentliche Aufwendungen						
<b>19</b>	<b>Summe der ordentlichen Aufwendungen (Nr. 11 bis 18)</b>	<b>750,00</b>	<b>750,00</b>	<b>750,00</b>	<b>750,00</b>	<b>750,00</b>	<b>750,00</b>
<b>20</b>	<b>Verwaltungsergebnis (Nr. 10 ./ Nr. 19)</b>	<b>750,00</b>	<b>750,00</b>	<b>750,00</b>	<b>750,00</b>	<b>750,00</b>	<b>750,00</b>
21	Finanzerträge						
22	Finanzaufwendungen						
<b>23</b>	<b>Finanzergebnis (Nr. 21 bis Nr. 22)</b>						
<b>24</b>	<b>Ordentliches Ergebnis (Verwaltungsergebnis und Finanzergebnis Nr. 20 und Nr. 23)</b>	<b>750,00</b>	<b>750,00</b>	<b>750,00</b>	<b>750,00</b>	<b>750,00</b>	<b>750,00</b>
25	Außerordentliche Erträge						
26	Außerordentliche Aufwendungen						
<b>27</b>	<b>Außerordentliches Ergebnis (Nr. 25 ./ Nr. 26)</b>						
<b>28</b>	<b>Jahresergebnis vor internen Leistungsbeziehungen</b>	<b>750,00</b>	<b>750,00</b>	<b>750,00</b>	<b>750,00</b>	<b>750,00</b>	<b>750,00</b>
	<b>(ordentliches Ergebnis und außerordentliches Ergebnis Nr. 24 und Nr. 27)</b>						
29	Erlöse der internen Leistungsbeziehungen						
30	Kosten der internen Leistungsbeziehungen						
<b>31</b>	<b>Ergebnis der internen Leistungsbeziehungen</b>						
<b>32</b>	<b>Jahresergebnis nach internen Leistungsbeziehungen</b>	<b>750,00</b>	<b>750,00</b>	<b>750,00</b>	<b>750,00</b>	<b>750,00</b>	<b>750,00</b>

## Haushaltsplan 2016-2017 Stadt Hadamar

### Produktbeschreibung Produkt 042830 Musikschulen

Stadt Hadamar

<b>Produktbereich</b>	04	Kultur und Wissenschaft
<b>Produktgruppe</b>	0428	Musikschulen
<b>Produkt</b>	042830	Musikschulen

### Produktinformation

**Kurzbeschreibung** Förderung von Musikschulen (KMS)

## Haushaltsplan 2016-2017 Stadt Hadamar

<b>Teilergebnishaushalt Produkt 042830 Musikschulen</b>							
Stadt Hadamar							
Nr.	Bezeichnung	Ergebnis 2014	Ansatz 2015	Ansatz 2016	Ansatz 2017	Plan 2018	Plan 2019
	<b>Ordentliche Erträge</b>						
01	Privatrechtliche Leistungsentgelte						
02	Öffentlich-rechtliche Leistungsentgelte						
03	Kostensatzleistungen und -erstattungen						
04	Bestandsveränderungen und aktivierte Eigenleistungen						
05	Steuern und steuerähnliche Erträge einschl. Erträge aus gesetzlichen Umlagen						
06	Erträge aus Transferleistungen						
07	Erträge aus Zuweisungen und Zuschüssen für lfd. Zwecke und allgemeine Umlagen						
08	Erträge aus der Auflösung von Sonderposten aus Investitionszuweisungen, -zuschüssen und Investitionsbeiträgen						
09	Sonstige ordentliche Erträge						
<b>10</b>	<b>Summe der ordentlichen Erträge (Nr. 1 bis 9)</b>						
	<b>Ordentliche Aufwendungen</b>						
11	Personalaufwendungen						
12	Versorgungsaufwendungen						
13	Aufwendungen für Sach- und Dienstleistungen						
14	Abschreibungen						
15	Aufwendungen für Zuweisungen und Zuschüsse sowie besondere Finanzaufwendungen	750,00	750,00	750,00	750,00	750,00	750,00
16	Steueraufwendungen einschl. Aufwendungen aus gesetzlichen Umlageverpflichtungen						
17	Transferaufwendungen						
18	Sonstige ordentliche Aufwendungen						
<b>19</b>	<b>Summe der ordentlichen Aufwendungen (Nr. 11 bis 18)</b>	<b>750,00</b>	<b>750,00</b>	<b>750,00</b>	<b>750,00</b>	<b>750,00</b>	<b>750,00</b>
<b>20</b>	<b>Verwaltungsergebnis (Nr. 10 ./ Nr. 19)</b>	<b>750,00</b>	<b>750,00</b>	<b>750,00</b>	<b>750,00</b>	<b>750,00</b>	<b>750,00</b>
21	Finanzerträge						
22	Finanzaufwendungen						
<b>23</b>	<b>Finanzergebnis (Nr. 21 bis Nr. 22)</b>						
<b>24</b>	<b>Ordentliches Ergebnis (Verwaltungsergebnis und Finanzergebnis Nr. 20 und Nr. 23)</b>	<b>750,00</b>	<b>750,00</b>	<b>750,00</b>	<b>750,00</b>	<b>750,00</b>	<b>750,00</b>
25	Außerordentliche Erträge						
26	Außerordentliche Aufwendungen						
<b>27</b>	<b>Außerordentliches Ergebnis (Nr. 25 ./ Nr. 26)</b>						
<b>28</b>	<b>Jahresergebnis vor internen Leistungsbeziehungen</b>	<b>750,00</b>	<b>750,00</b>	<b>750,00</b>	<b>750,00</b>	<b>750,00</b>	<b>750,00</b>
	<b>(ordentliches Ergebnis und außerordentliches Ergebnis Nr. 24 und Nr. 27)</b>						
29	Erlöse der internen Leistungsbeziehungen						
30	Kosten der internen Leistungsbeziehungen						
<b>31</b>	<b>Ergebnis der internen Leistungsbeziehungen</b>						
<b>32</b>	<b>Jahresergebnis nach internen Leistungsbeziehungen</b>	<b>750,00</b>	<b>750,00</b>	<b>750,00</b>	<b>750,00</b>	<b>750,00</b>	<b>750,00</b>



## Haushaltsplan 2016-2017 Stadt Hadamar

<b>Teilfinanzhaushalt Produkt 042830 Musikschulen</b>							
Stadt Hadamar							
Nr.	Bezeichnung	Ergebnis 2014	Ansatz 2015	Ansatz 2016	Ansatz 2017	Plan 2018	Plan 2019
	<b>Einzahlungen aus Investitionstätigkeit</b>						
20	+ Einz. aus Investitionszuweis. und Zuschüssen sowie aus Investitionsbeiträgen						
21	+ Einz. aus Abgängen von Vermögensgegenständen des Sachanlagevermögens						
	und des immateriellen Anlagevermögens						
22	+ Einz. aus Abgängen von Vermögensgegenständen des Finanzanlagevermögens						
	<b>Einzahlungen aus Finanzierungstätigkeit</b>						
31	+ Einz. aus der Aufnahme von Krediten und wirtschaftlich vergleichbaren Vorgängen						
	für Investitionen						
	<b>Summe</b>						
	<b>Auszahlungen aus Investitionstätigkeit</b>						
24A	- Ausz. aus gewährten Investitionszuweisungen und -zuschüssen						
24	- Ausz. für den Erwerb von Grundstücken und Gebäuden						
25	- Ausz. für Baumaßnahmen						
26	- Ausz. für Investitionen in das sonst. Sachanlagevermögen und immat. Anlagever.						
27	- Ausz. für Investitionen in das Finanzanlagevermögen						
	<b>Auszahlungen aus Finanzierungstätigkeit</b>						
32	- Auszahlungen für die Tilgung von Krediten und wirtschaftlich vergl. Vorgängen						
	für Investitionen						
	<b>Summe</b>						
	<b>Saldo (Einzahlungen ./. Auszahlungen)</b>						

## Haushaltsplan 2016-2017 Stadt Hadamar

### Teilergebnishaushalt Kostenstelle 04283001 Zuschüsse/Beiträge KMS

Stadt Hadamar

Nr.	Bezeichnung	Ergebnis 2014	Ansatz 2015	Ansatz 2016	Ansatz 2017	Plan 2018	Plan 2019
15	Aufwendungen für Zuweisungen und Zuschüsse sowie besondere Finanzaufwendungen	750,00	750,00	750,00	750,00	750,00	750,00
7128000	Zuschüsse für laufende Zwecke an übrige Bereiche	750,00	750,00	750,00	750,00	750,00	750,00
<b>19</b>	<b>Summe der ordentlichen Aufwendungen (Nr. 11 bis 18)</b>	<b>750,00</b>	<b>750,00</b>	<b>750,00</b>	<b>750,00</b>	<b>750,00</b>	<b>750,00</b>
<b>20</b>	<b>Verwaltungsergebnis (Nr. 10 ./ Nr. 19)</b>	<b>750,00</b>	<b>750,00</b>	<b>750,00</b>	<b>750,00</b>	<b>750,00</b>	<b>750,00</b>
<b>24</b>	<b>Ordentliches Ergebnis (Verwaltungsergebnis und Finanzergebnis Nr. 20 und Nr. 23)</b>	<b>750,00</b>	<b>750,00</b>	<b>750,00</b>	<b>750,00</b>	<b>750,00</b>	<b>750,00</b>
<b>28</b>	<b>Jahresergebnis vor internen Leistungsbeziehungen</b>	<b>750,00</b>	<b>750,00</b>	<b>750,00</b>	<b>750,00</b>	<b>750,00</b>	<b>750,00</b>
<b>32</b>	<b>Jahresergebnis nach internen Leistungsbeziehungen</b>	<b>750,00</b>	<b>750,00</b>	<b>750,00</b>	<b>750,00</b>	<b>750,00</b>	<b>750,00</b>

### Erläuterungen - Teilergebnishaushalt Kostenstelle 04283001 Zuschüsse/Beiträge KMS

#### Erläuterungen zu Sachkonto 7128000

HH.2016:

750 € Zuschuss an die Kreismusikschule als gekürzte Jahrespauschale

Kürzung seit 2009 um 50%.

## Haushaltsplan 2016-2017 Stadt Hadamar

<b>Teilfinanzhaushalt Kostenstelle 04283001 Zuschüsse/Beiträge KMS</b>							
Stadt Hadamar							
Nr.	Bezeichnung	Ergebnis 2014	Ansatz 2015	Ansatz 2016	Ansatz 2017	Plan 2018	Plan 2019
	<b>Einzahlungen aus Investitionstätigkeit</b>						
20	+ Einz. aus Investitionszuweis. und Zuschüssen sowie aus Investitionsbeiträgen						
21	+ Einz. aus Abgängen von Vermögensgegenständen des Sachanlagevermögens						
	und des immateriellen Anlagevermögens						
22	+ Einz. aus Abgängen von Vermögensgegenständen des Finanzanlagevermögens						
	<b>Einzahlungen aus Finanzierungstätigkeit</b>						
31	+ Einz. aus der Aufnahme von Krediten und wirtschaftlich vergleichbaren Vorgängen						
	für Investitionen						
	<b>Summe</b>						
	<b>Auszahlungen aus Investitionstätigkeit</b>						
24A	- Ausz. aus gewährten Investitionszuweisungen und -zuschüssen						
24	- Ausz. für den Erwerb von Grundstücken und Gebäuden						
25	- Ausz. für Baumaßnahmen						
26	- Ausz. für Investitionen in das sonst. Sachanlagevermögen und immat. Anlagever.						
27	- Ausz. für Investitionen in das Finanzanlagevermögen						
	<b>Auszahlungen aus Finanzierungstätigkeit</b>						
32	- Auszahlungen für die Tilgung von Krediten und wirtschaftlich vergl. Vorgängen						
	für Investitionen						
	<b>Summe</b>						
	<b>Saldo (Einzahlungen ./. Auszahlungen)</b>						

## Haushaltsplan 2016-2017 Stadt Hadamar

<b>Teilergebnishaushalt Produktgruppe 0429 Volkshochschulen</b>							
Stadt Hadamar							
Nr.	Bezeichnung	Ergebnis 2014	Ansatz 2015	Ansatz 2016	Ansatz 2017	Plan 2018	Plan 2019
	<b>Ordentliche Erträge</b>						
01	Privatrechtliche Leistungsentgelte						
02	Öffentlich-rechtliche Leistungsentgelte						
03	Kostensatzleistungen und -erstattungen						
04	Bestandsveränderungen und aktivierte Eigenleistungen						
05	Steuern und steuerähnliche Erträge einschl. Erträge aus gesetzlichen Umlagen						
06	Erträge aus Transferleistungen						
07	Erträge aus Zuweisungen und Zuschüssen für lfd. Zwecke und allgemeine Umlagen						
08	Erträge aus der Auflösung von Sonderposten aus Investitionszuweisungen, -zuschüssen und Investitionsbeiträgen						
09	Sonstige ordentliche Erträge						
<b>10</b>	<b>Summe der ordentlichen Erträge (Nr. 1 bis 9)</b>						
	<b>Ordentliche Aufwendungen</b>						
11	Personalaufwendungen						
12	Versorgungsaufwendungen						
13	Aufwendungen für Sach- und Dienstleistungen						
14	Abschreibungen						
15	Aufwendungen für Zuweisungen und Zuschüsse sowie besondere Finanzaufwendungen	3.173,30	3.300,00	3.300,00	3.300,00	3.300,00	3.300,00
16	Steueraufwendungen einschl. Aufwendungen aus gesetzlichen Umlageverpflichtungen						
17	Transferaufwendungen						
18	Sonstige ordentliche Aufwendungen						
<b>19</b>	<b>Summe der ordentlichen Aufwendungen (Nr. 11 bis 18)</b>	<b>3.173,30</b>	<b>3.300,00</b>	<b>3.300,00</b>	<b>3.300,00</b>	<b>3.300,00</b>	<b>3.300,00</b>
<b>20</b>	<b>Verwaltungsergebnis (Nr. 10 ./ Nr. 19)</b>	<b>3.173,30</b>	<b>3.300,00</b>	<b>3.300,00</b>	<b>3.300,00</b>	<b>3.300,00</b>	<b>3.300,00</b>
21	Finanzerträge						
22	Finanzaufwendungen						
<b>23</b>	<b>Finanzergebnis (Nr. 21 bis Nr. 22)</b>						
<b>24</b>	<b>Ordentliches Ergebnis (Verwaltungsergebnis und Finanzergebnis Nr. 20 und Nr. 23)</b>	<b>3.173,30</b>	<b>3.300,00</b>	<b>3.300,00</b>	<b>3.300,00</b>	<b>3.300,00</b>	<b>3.300,00</b>
25	Außerordentliche Erträge						
26	Außerordentliche Aufwendungen						
<b>27</b>	<b>Außerordentliches Ergebnis (Nr. 25 ./ Nr. 26)</b>						
<b>28</b>	<b>Jahresergebnis vor internen Leistungsbeziehungen</b>	<b>3.173,30</b>	<b>3.300,00</b>	<b>3.300,00</b>	<b>3.300,00</b>	<b>3.300,00</b>	<b>3.300,00</b>
	<b>(ordentliches Ergebnis und außerordentliches Ergebnis Nr. 24 und Nr. 27)</b>						
29	Erlöse der internen Leistungsbeziehungen						
30	Kosten der internen Leistungsbeziehungen						
<b>31</b>	<b>Ergebnis der internen Leistungsbeziehungen</b>						
<b>32</b>	<b>Jahresergebnis nach internen Leistungsbeziehungen</b>	<b>3.173,30</b>	<b>3.300,00</b>	<b>3.300,00</b>	<b>3.300,00</b>	<b>3.300,00</b>	<b>3.300,00</b>

## Haushaltsplan 2016-2017 Stadt Hadamar

### Produktbeschreibung Produkt 042910 Volkshochschulen

Stadt Hadamar

<b>Produktbereich</b>	04	Kultur und Wissenschaft
<b>Produktgruppe</b>	0429	Volkshochschulen
<b>Produkt</b>	042910	Volkshochschulen

### Produktinformation

**Kurzbeschreibung** Förderung Kreisvolkshochschule (KVHS)

## Haushaltsplan 2016-2017 Stadt Hadamar

<b>Teilergebnishaushalt Produkt 042910 Volkshochschulen</b>							
Stadt Hadamar							
Nr.	Bezeichnung	Ergebnis 2014	Ansatz 2015	Ansatz 2016	Ansatz 2017	Plan 2018	Plan 2019
	<b>Ordentliche Erträge</b>						
01	Privatrechtliche Leistungsentgelte						
02	Öffentlich-rechtliche Leistungsentgelte						
03	Kostensatzleistungen und -erstattungen						
04	Bestandsveränderungen und aktivierte Eigenleistungen						
05	Steuern und steuerähnliche Erträge einschl. Erträge aus gesetzlichen Umlagen						
06	Erträge aus Transferleistungen						
07	Erträge aus Zuweisungen und Zuschüssen für lfd. Zwecke und allgemeine Umlagen						
08	Erträge aus der Auflösung von Sonderposten aus Investitionszuweisungen, -zuschüssen und Investitionsbeiträgen						
09	Sonstige ordentliche Erträge						
<b>10</b>	<b>Summe der ordentlichen Erträge (Nr. 1 bis 9)</b>						
	<b>Ordentliche Aufwendungen</b>						
11	Personalaufwendungen						
12	Versorgungsaufwendungen						
13	Aufwendungen für Sach- und Dienstleistungen						
14	Abschreibungen						
15	Aufwendungen für Zuweisungen und Zuschüsse sowie besondere Finanzaufwendungen	3.173,30	3.300,00	3.300,00	3.300,00	3.300,00	3.300,00
16	Steueraufwendungen einschl. Aufwendungen aus gesetzlichen Umlageverpflichtungen						
17	Transferaufwendungen						
18	Sonstige ordentliche Aufwendungen						
<b>19</b>	<b>Summe der ordentlichen Aufwendungen (Nr. 11 bis 18)</b>	<b>3.173,30</b>	<b>3.300,00</b>	<b>3.300,00</b>	<b>3.300,00</b>	<b>3.300,00</b>	<b>3.300,00</b>
<b>20</b>	<b>Verwaltungsergebnis (Nr. 10 ./ Nr. 19)</b>	<b>3.173,30</b>	<b>3.300,00</b>	<b>3.300,00</b>	<b>3.300,00</b>	<b>3.300,00</b>	<b>3.300,00</b>
21	Finanzerträge						
22	Finanzaufwendungen						
<b>23</b>	<b>Finanzergebnis (Nr. 21 bis Nr. 22)</b>						
<b>24</b>	<b>Ordentliches Ergebnis (Verwaltungsergebnis und Finanzergebnis Nr. 20 und Nr. 23)</b>	<b>3.173,30</b>	<b>3.300,00</b>	<b>3.300,00</b>	<b>3.300,00</b>	<b>3.300,00</b>	<b>3.300,00</b>
25	Außerordentliche Erträge						
26	Außerordentliche Aufwendungen						
<b>27</b>	<b>Außerordentliches Ergebnis (Nr. 25 ./ Nr. 26)</b>						
<b>28</b>	<b>Jahresergebnis vor internen Leistungsbeziehungen</b>	<b>3.173,30</b>	<b>3.300,00</b>	<b>3.300,00</b>	<b>3.300,00</b>	<b>3.300,00</b>	<b>3.300,00</b>
	<b>(ordentliches Ergebnis und außerordentliches Ergebnis Nr. 24 und Nr. 27)</b>						
29	Erlöse der internen Leistungsbeziehungen						
30	Kosten der internen Leistungsbeziehungen						
<b>31</b>	<b>Ergebnis der internen Leistungsbeziehungen</b>						
<b>32</b>	<b>Jahresergebnis nach internen Leistungsbeziehungen</b>	<b>3.173,30</b>	<b>3.300,00</b>	<b>3.300,00</b>	<b>3.300,00</b>	<b>3.300,00</b>	<b>3.300,00</b>

## Haushaltsplan 2016-2017 Stadt Hadamar

<b>Teilfinanzhaushalt Produkt 042910 Volkshochschulen</b>							
Stadt Hadamar							
Nr.	Bezeichnung	Ergebnis 2014	Ansatz 2015	Ansatz 2016	Ansatz 2017	Plan 2018	Plan 2019
	<b>Einzahlungen aus Investitionstätigkeit</b>						
20	+ Einz. aus Investitionszuweis. und Zuschüssen sowie aus Investitionsbeiträgen						
21	+ Einz. aus Abgängen von Vermögensgegenständen des Sachanlagevermögens						
	und des immateriellen Anlagevermögens						
22	+ Einz. aus Abgängen von Vermögensgegenständen des Finanzanlagevermögens						
	<b>Einzahlungen aus Finanzierungstätigkeit</b>						
31	+ Einz. aus der Aufnahme von Krediten und wirtschaftlich vergleichbaren Vorgängen						
	für Investitionen						
	<b>Summe</b>						
	<b>Auszahlungen aus Investitionstätigkeit</b>						
24A	- Ausz. aus gewährten Investitionszuweisungen und -zuschüssen						
24	- Ausz. für den Erwerb von Grundstücken und Gebäuden						
25	- Ausz. für Baumaßnahmen						
26	- Ausz. für Investitionen in das sonst. Sachanlagevermögen und immat. Anlagever.						
27	- Ausz. für Investitionen in das Finanzanlagevermögen						
	<b>Auszahlungen aus Finanzierungstätigkeit</b>						
32	- Auszahlungen für die Tilgung von Krediten und wirtschaftlich vergl. Vorgängen						
	für Investitionen						
	<b>Summe</b>						
	<b>Saldo (Einzahlungen ./. Auszahlungen)</b>						

## Haushaltsplan 2016-2017 Stadt Hadamar

### Teilergebnishaushalt Kostenstelle 04291001 Zuschüsse/Beiträge KVHS

Stadt Hadamar

Nr.	Bezeichnung	Ergebnis 2014	Ansatz 2015	Ansatz 2016	Ansatz 2017	Plan 2018	Plan 2019
15	Aufwendungen für Zuweisungen und Zuschüsse sowie besondere Finanzaufwendungen	3.173,30	3.300,00	3.300,00	3.300,00	3.300,00	3.300,00
7128000	Zuschüsse für laufende Zwecke an übrige Bereiche	3.173,30	3.300,00	3.300,00	3.300,00	3.300,00	3.300,00
<b>19</b>	<b>Summe der ordentlichen Aufwendungen (Nr. 11 bis 18)</b>	<b>3.173,30</b>	<b>3.300,00</b>	<b>3.300,00</b>	<b>3.300,00</b>	<b>3.300,00</b>	<b>3.300,00</b>
<b>20</b>	<b>Verwaltungsergebnis (Nr. 10 ./ Nr. 19)</b>	<b>3.173,30</b>	<b>3.300,00</b>	<b>3.300,00</b>	<b>3.300,00</b>	<b>3.300,00</b>	<b>3.300,00</b>
<b>24</b>	<b>Ordentliches Ergebnis (Verwaltungsergebnis und Finanzergebnis Nr. 20 und Nr. 23)</b>	<b>3.173,30</b>	<b>3.300,00</b>	<b>3.300,00</b>	<b>3.300,00</b>	<b>3.300,00</b>	<b>3.300,00</b>
<b>28</b>	<b>Jahresergebnis vor internen Leistungsbeziehungen</b>	<b>3.173,30</b>	<b>3.300,00</b>	<b>3.300,00</b>	<b>3.300,00</b>	<b>3.300,00</b>	<b>3.300,00</b>
<b>32</b>	<b>Jahresergebnis nach internen Leistungsbeziehungen</b>	<b>3.173,30</b>	<b>3.300,00</b>	<b>3.300,00</b>	<b>3.300,00</b>	<b>3.300,00</b>	<b>3.300,00</b>

### Erläuterungen - Teilergebnishaushalt Kostenstelle 04291001 Zuschüsse/Beiträge KVHS

#### Erläuterungen zu Sachkonto 7128000

HH.2016:

3.300 € Beitragszahlung an die Kreisvolkshochschule



## Haushaltsplan 2016-2017 Stadt Hadamar

### Teilfinanzhaushalt Kostenstelle 04291001 Zuschüsse/Beiträge KVHS

Stadt Hadamar

Nr.	Bezeichnung	Ergebnis 2014	Ansatz 2015	Ansatz 2016	Ansatz 2017	Plan 2018	Plan 2019
	<b>Einzahlungen aus Investitionstätigkeit</b>						
20	+ Einz. aus Investitionszuweis. und -zuschüssen sowie aus Investitionsbeiträgen						
21	+ Einz. aus Abgängen von Vermögensgegenständen des Sachanlagevermögens						
	und des immateriellen Anlagevermögens						
22	+ Einz. aus Abgängen von Vermögensgegenständen des Finanzanlagevermögens						
	<b>Einzahlungen aus Finanzierungstätigkeit</b>						
31	+ Einz. aus der Aufnahme von Krediten und wirtschaftlich vergleichbaren Vorgängen						
	für Investitionen						
	<b>Summe</b>						
	<b>Auszahlungen aus Investitionstätigkeit</b>						
24A	- Ausz. aus gewährten Investitionszuweisungen und -zuschüssen						
24	- Ausz. für den Erwerb von Grundstücken und Gebäuden						
25	- Ausz. für Baumaßnahmen						
26	- Ausz. für Investitionen in das sonst. Sachanlagevermögen und immat. Anlagever.						
27	- Ausz. für Investitionen in das Finanzanlagevermögen						
	<b>Auszahlungen aus Finanzierungstätigkeit</b>						
32	- Auszahlungen für die Tilgung von Krediten und wirtschaftlich vergl. Vorgängen						
	für Investitionen						
	<b>Summe</b>						
	<b>Saldo (Einzahlungen ./- Auszahlungen)</b>						

## Haushaltsplan 2016-2017 Stadt Hadamar

<b>Teilergebnishaushalt Produktgruppe 0430 Büchereien</b>							
Stadt Hadamar							
Nr.	Bezeichnung	Ergebnis 2014	Ansatz 2015	Ansatz 2016	Ansatz 2017	Plan 2018	Plan 2019
	<b>Ordentliche Erträge</b>						
01	Privatrechtliche Leistungsentgelte						
02	Öffentlich-rechtliche Leistungsentgelte						
03	Kostensatzleistungen und -erstattungen						
04	Bestandsveränderungen und aktivierte Eigenleistungen						
05	Steuern und steuerähnliche Erträge einschl. Erträge aus gesetzlichen Umlagen						
06	Erträge aus Transferleistungen						
07	Erträge aus Zuweisungen und Zuschüssen für lfd. Zwecke und allgemeine Umlagen						
08	Erträge aus der Auflösung von Sonderposten aus Investitionszuweisungen, -zuschüssen und Investitionsbeiträgen						
09	Sonstige ordentliche Erträge						
<b>10</b>	<b>Summe der ordentlichen Erträge (Nr. 1 bis 9)</b>						
	<b>Ordentliche Aufwendungen</b>						
11	Personalaufwendungen						
12	Versorgungsaufwendungen						
13	Aufwendungen für Sach- und Dienstleistungen	1.660,04					
14	Abschreibungen	250,00	250,00	250,00	250,00	250,00	250,00
15	Aufwendungen für Zuweisungen und Zuschüsse sowie besondere Finanzaufwendungen	1.000,00	750,00	750,00	750,00	750,00	750,00
16	Steueraufwendungen einschl. Aufwendungen aus gesetzlichen Umlageverpflichtungen						
17	Transferaufwendungen						
18	Sonstige ordentliche Aufwendungen						
<b>19</b>	<b>Summe der ordentlichen Aufwendungen (Nr. 11 bis 18)</b>	<b>2.910,04</b>	<b>1.000,00</b>	<b>1.000,00</b>	<b>1.000,00</b>	<b>1.000,00</b>	<b>1.000,00</b>
<b>20</b>	<b>Verwaltungsergebnis (Nr. 10 ./ Nr. 19)</b>	<b>2.910,04</b>	<b>1.000,00</b>	<b>1.000,00</b>	<b>1.000,00</b>	<b>1.000,00</b>	<b>1.000,00</b>
21	Finanzerträge						
22	Finanzaufwendungen						
<b>23</b>	<b>Finanzergebnis (Nr. 21 bis Nr. 22)</b>						
<b>24</b>	<b>Ordentliches Ergebnis (Verwaltungsergebnis und Finanzergebnis Nr. 20 und Nr. 23)</b>	<b>2.910,04</b>	<b>1.000,00</b>	<b>1.000,00</b>	<b>1.000,00</b>	<b>1.000,00</b>	<b>1.000,00</b>
25	Außerordentliche Erträge						
26	Außerordentliche Aufwendungen						
<b>27</b>	<b>Außerordentliches Ergebnis (Nr. 25 ./ Nr. 26)</b>						
<b>28</b>	<b>Jahresergebnis vor internen Leistungsbeziehungen</b>	<b>2.910,04</b>	<b>1.000,00</b>	<b>1.000,00</b>	<b>1.000,00</b>	<b>1.000,00</b>	<b>1.000,00</b>
	<b>(ordentliches Ergebnis und außerordentliches Ergebnis Nr. 24 und Nr. 27)</b>						
29	Erlöse der internen Leistungsbeziehungen						
30	Kosten der internen Leistungsbeziehungen						
<b>31</b>	<b>Ergebnis der internen Leistungsbeziehungen</b>						
<b>32</b>	<b>Jahresergebnis nach internen Leistungsbeziehungen</b>	<b>2.910,04</b>	<b>1.000,00</b>	<b>1.000,00</b>	<b>1.000,00</b>	<b>1.000,00</b>	<b>1.000,00</b>

## Haushaltsplan 2016-2017 Stadt Hadamar

### Produktbeschreibung Produkt 043020 Büchereien

Stadt Hadamar

<b>Produktbereich</b>	04	Kultur und Wissenschaft
<b>Produktgruppe</b>	0430	Büchereien
<b>Produkt</b>	043020	Büchereien

### Produktinformation

**Kurzbeschreibung** Förderung von öffentlichen Büchereien

## Haushaltsplan 2016-2017 Stadt Hadamar

<b>Teilergebnishaushalt Produkt 043020 Büchereien</b>							
Stadt Hadamar							
Nr.	Bezeichnung	Ergebnis 2014	Ansatz 2015	Ansatz 2016	Ansatz 2017	Plan 2018	Plan 2019
	<b>Ordentliche Erträge</b>						
01	Privatrechtliche Leistungsentgelte						
02	Öffentlich-rechtliche Leistungsentgelte						
03	Kostensatzleistungen und -erstattungen						
04	Bestandsveränderungen und aktivierte Eigenleistungen						
05	Steuern und steuerähnliche Erträge einschl. Erträge aus gesetzlichen Umlagen						
06	Erträge aus Transferleistungen						
07	Erträge aus Zuweisungen und Zuschüssen für lfd. Zwecke und allgemeine Umlagen						
08	Erträge aus der Auflösung von Sonderposten aus Investitionszuweisungen, -zuschüssen und Investitionsbeiträgen						
09	Sonstige ordentliche Erträge						
<b>10</b>	<b>Summe der ordentlichen Erträge (Nr. 1 bis 9)</b>						
	<b>Ordentliche Aufwendungen</b>						
11	Personalaufwendungen						
12	Versorgungsaufwendungen						
13	Aufwendungen für Sach- und Dienstleistungen	1.660,04					
14	Abschreibungen	250,00	250,00	250,00	250,00	250,00	250,00
15	Aufwendungen für Zuweisungen und Zuschüsse sowie besondere Finanzaufwendungen	1.000,00	750,00	750,00	750,00	750,00	750,00
16	Steueraufwendungen einschl. Aufwendungen aus gesetzlichen Umlageverpflichtungen						
17	Transferaufwendungen						
18	Sonstige ordentliche Aufwendungen						
<b>19</b>	<b>Summe der ordentlichen Aufwendungen (Nr. 11 bis 18)</b>	<b>2.910,04</b>	<b>1.000,00</b>	<b>1.000,00</b>	<b>1.000,00</b>	<b>1.000,00</b>	<b>1.000,00</b>
<b>20</b>	<b>Verwaltungsergebnis (Nr. 10 ./ Nr. 19)</b>	<b>2.910,04</b>	<b>1.000,00</b>	<b>1.000,00</b>	<b>1.000,00</b>	<b>1.000,00</b>	<b>1.000,00</b>
21	Finanzerträge						
22	Finanzaufwendungen						
<b>23</b>	<b>Finanzergebnis (Nr. 21 bis Nr. 22)</b>						
<b>24</b>	<b>Ordentliches Ergebnis (Verwaltungsergebnis und Finanzergebnis Nr. 20 und Nr. 23)</b>	<b>2.910,04</b>	<b>1.000,00</b>	<b>1.000,00</b>	<b>1.000,00</b>	<b>1.000,00</b>	<b>1.000,00</b>
25	Außerordentliche Erträge						
26	Außerordentliche Aufwendungen						
<b>27</b>	<b>Außerordentliches Ergebnis (Nr. 25 ./ Nr. 26)</b>						
<b>28</b>	<b>Jahresergebnis vor internen Leistungsbeziehungen</b>	<b>2.910,04</b>	<b>1.000,00</b>	<b>1.000,00</b>	<b>1.000,00</b>	<b>1.000,00</b>	<b>1.000,00</b>
	<b>(ordentliches Ergebnis und außerordentliches Ergebnis Nr. 24 und Nr. 27)</b>						
29	Erlöse der internen Leistungsbeziehungen						
30	Kosten der internen Leistungsbeziehungen						
<b>31</b>	<b>Ergebnis der internen Leistungsbeziehungen</b>						
<b>32</b>	<b>Jahresergebnis nach internen Leistungsbeziehungen</b>	<b>2.910,04</b>	<b>1.000,00</b>	<b>1.000,00</b>	<b>1.000,00</b>	<b>1.000,00</b>	<b>1.000,00</b>

## Haushaltsplan 2016-2017 Stadt Hadamar

<b>Teilfinanzhaushalt Produkt 043020 Büchereien</b>							
Stadt Hadamar							
Nr.	Bezeichnung	Ergebnis 2014	Ansatz 2015	Ansatz 2016	Ansatz 2017	Plan 2018	Plan 2019
	<b>Einzahlungen aus Investitionstätigkeit</b>						
20	+ Einz. aus Investitionszuweis. und Zuschüssen sowie aus Investitionsbeiträgen						
21	+ Einz. aus Abgängen von Vermögensgegenständen des Sachanlagevermögens						
	und des immateriellen Anlagevermögens						
22	+ Einz. aus Abgängen von Vermögensgegenständen des Finanzanlagevermögens						
	<b>Einzahlungen aus Finanzierungstätigkeit</b>						
31	+ Einz. aus der Aufnahme von Krediten und wirtschaftlich vergleichbaren Vorgängen						
	für Investitionen						
	<b>Summe</b>						
	<b>Auszahlungen aus Investitionstätigkeit</b>						
24A	- Ausz. aus gewährten Investitionszuweisungen und -zuschüssen						
24	- Ausz. für den Erwerb von Grundstücken und Gebäuden						
25	- Ausz. für Baumaßnahmen						
26	- Ausz. für Investitionen in das sonst. Sachanlagevermögen und immat. Anlagever.						
27	- Ausz. für Investitionen in das Finanzanlagevermögen						
	<b>Auszahlungen aus Finanzierungstätigkeit</b>						
32	- Auszahlungen für die Tilgung von Krediten und wirtschaftlich vergl. Vorgängen						
	für Investitionen						
	<b>Summe</b>						
	<b>Saldo (Einzahlungen ./. Auszahlungen)</b>						

## Haushaltsplan 2016-2017 Stadt Hadamar

### Teilergebnishaushalt Kostenstelle 04302001 Büchereien

Stadt Hadamar

Nr.	Bezeichnung	Ergebnis 2014	Ansatz 2015	Ansatz 2016	Ansatz 2017	Plan 2018	Plan 2019
13	Aufwendungen für Sach- und Dienstleistungen	1.660,04					
6162000	Instandh. von techn. Anlagen in Betriebsbauten	1.660,04					
14	Abschreibungen	250,00	250,00	250,00	250,00	250,00	250,00
6615000	Abschr. aktivierte Investzuw.,-zuschüsse u. -beitr	250,00	250,00	250,00	250,00	250,00	250,00
15	Aufwendungen für Zuweisungen und Zuschüsse sowie besondere Finanzaufwendungen	1.000,00	750,00	750,00	750,00	750,00	750,00
7128000	Zuschüsse für laufende Zwecke an übrige Bereiche	1.000,00	750,00	750,00	750,00	750,00	750,00
<b>19</b>	<b>Summe der ordentlichen Aufwendungen (Nr. 11 bis 18)</b>	<b>2.910,04</b>	<b>1.000,00</b>	<b>1.000,00</b>	<b>1.000,00</b>	<b>1.000,00</b>	<b>1.000,00</b>
<b>20</b>	<b>Verwaltungsergebnis (Nr. 10 ./ Nr. 19)</b>	<b>2.910,04</b>	<b>1.000,00</b>	<b>1.000,00</b>	<b>1.000,00</b>	<b>1.000,00</b>	<b>1.000,00</b>
<b>24</b>	<b>Ordentliches Ergebnis (Verwaltungsergebnis und Finanzergebnis Nr. 20 und Nr. 23)</b>	<b>2.910,04</b>	<b>1.000,00</b>	<b>1.000,00</b>	<b>1.000,00</b>	<b>1.000,00</b>	<b>1.000,00</b>
<b>28</b>	<b>Jahresergebnis vor internen Leistungsbeziehungen</b>	<b>2.910,04</b>	<b>1.000,00</b>	<b>1.000,00</b>	<b>1.000,00</b>	<b>1.000,00</b>	<b>1.000,00</b>
<b>32</b>	<b>Jahresergebnis nach internen Leistungsbeziehungen</b>	<b>2.910,04</b>	<b>1.000,00</b>	<b>1.000,00</b>	<b>1.000,00</b>	<b>1.000,00</b>	<b>1.000,00</b>

### Erläuterungen - Teilergebnishaushalt Kostenstelle 04302001 Büchereien

#### Erläuterungen zu Sachkonto 7128000

HH.2016:

750 € Zuschüsse an öffentliche Büchereien (Had., NHad., NZ je 250 €)

## Haushaltsplan 2016-2017 Stadt Hadamar

<b>Teilfinanzhaushalt Kostenstelle 04302001 Büchereien</b>							
Stadt Hadamar							
Nr.	Bezeichnung	Ergebnis 2014	Ansatz 2015	Ansatz 2016	Ansatz 2017	Plan 2018	Plan 2019
	<b>Einzahlungen aus Investitionstätigkeit</b>						
20	+ Einz. aus Investitionszuweis. und Zuschüssen sowie aus Investitionsbeiträgen						
21	+ Einz. aus Abgängen von Vermögensgegenständen des Sachanlagevermögens						
	und des immateriellen Anlagevermögens						
22	+ Einz. aus Abgängen von Vermögensgegenständen des Finanzanlagevermögens						
	<b>Einzahlungen aus Finanzierungstätigkeit</b>						
31	+ Einz. aus der Aufnahme von Krediten und wirtschaftlich vergleichbaren Vorgängen						
	für Investitionen						
	<b>Summe</b>						
	<b>Auszahlungen aus Investitionstätigkeit</b>						
24A	- Ausz. aus gewährten Investitionszuweisungen und -zuschüssen						
24	- Ausz. für den Erwerb von Grundstücken und Gebäuden						
25	- Ausz. für Baumaßnahmen						
26	- Ausz. für Investitionen in das sonst. Sachanlagevermögen und immat. Anlagever.						
27	- Ausz. für Investitionen in das Finanzanlagevermögen						
	<b>Auszahlungen aus Finanzierungstätigkeit</b>						
32	- Auszahlungen für die Tilgung von Krediten und wirtschaftlich vergl. Vorgängen						
	für Investitionen						
	<b>Summe</b>						
	<b>Saldo (Einzahlungen ./. Auszahlungen)</b>						

## Haushaltsplan 2016-2017 Stadt Hadamar

<b>Teilergebnishaushalt Produktgruppe 0431 Heimat- und sonstige Kulturpflege</b>							
Stadt Hadamar							
Nr.	Bezeichnung	Ergebnis 2014	Ansatz 2015	Ansatz 2016	Ansatz 2017	Plan 2018	Plan 2019
	<b>Ordentliche Erträge</b>						
01	Privatrechtliche Leistungsentgelte	-5.985,00	-5.000,00	-5.000,00	-5.000,00	-5.000,00	-5.000,00
02	Öffentlich-rechtliche Leistungsentgelte						
03	Kostenersatzleistungen und -erstattungen						
04	Bestandsveränderungen und aktivierte Eigenleistungen						
05	Steuern und steuerähnliche Erträge einschl. Erträge aus gesetzlichen Umlagen						
06	Erträge aus Transferleistungen						
07	Erträge aus Zuweisungen und Zuschüssen für lfd. Zwecke und allgemeine Umlagen		-20.000,00				
08	Erträge aus der Auflösung von Sonderposten aus Investitionszuweisungen, -zuschüssen und Investitionsbeiträgen						
09	Sonstige ordentliche Erträge						
<b>10</b>	<b>Summe der ordentlichen Erträge (Nr. 1 bis 9)</b>	<b>-5.985,00</b>	<b>-25.000,00</b>	<b>-5.000,00</b>	<b>-5.000,00</b>	<b>-5.000,00</b>	<b>-5.000,00</b>
	<b>Ordentliche Aufwendungen</b>						
11	Personalaufwendungen	5.355,42					
12	Versorgungsaufwendungen	-295,85					
13	Aufwendungen für Sach- und Dienstleistungen	9.066,08	28.750,00	7.350,00	7.350,00	7.350,00	7.350,00
14	Abschreibungen						
15	Aufwendungen für Zuweisungen und Zuschüsse sowie besondere Finanzaufwendungen	9.312,00	5.000,00	5.000,00	5.000,00	5.000,00	5.000,00
16	Steueraufwendungen einschl. Aufwendungen aus gesetzlichen Umlageverpflichtungen						
17	Transferaufwendungen						
18	Sonstige ordentliche Aufwendungen						
<b>19</b>	<b>Summe der ordentlichen Aufwendungen (Nr. 11 bis 18)</b>	<b>23.437,65</b>	<b>33.750,00</b>	<b>12.350,00</b>	<b>12.350,00</b>	<b>12.350,00</b>	<b>12.350,00</b>
<b>20</b>	<b>Verwaltungsergebnis (Nr. 10 ./ Nr. 19)</b>	<b>17.452,65</b>	<b>8.750,00</b>	<b>7.350,00</b>	<b>7.350,00</b>	<b>7.350,00</b>	<b>7.350,00</b>
21	Finanzerträge						
22	Finanzaufwendungen						
<b>23</b>	<b>Finanzergebnis (Nr. 21 bis Nr. 22)</b>						
<b>24</b>	<b>Ordentliches Ergebnis (Verwaltungsergebnis und Finanzergebnis Nr. 20 und Nr. 23)</b>	<b>17.452,65</b>	<b>8.750,00</b>	<b>7.350,00</b>	<b>7.350,00</b>	<b>7.350,00</b>	<b>7.350,00</b>
25	Außerordentliche Erträge						
26	Außerordentliche Aufwendungen						
<b>27</b>	<b>Außerordentliches Ergebnis (Nr. 25 ./ Nr. 26)</b>						
<b>28</b>	<b>Jahresergebnis vor internen Leistungsbeziehungen</b>	<b>17.452,65</b>	<b>8.750,00</b>	<b>7.350,00</b>	<b>7.350,00</b>	<b>7.350,00</b>	<b>7.350,00</b>
	<b>(ordentliches Ergebnis und außerordentliches Ergebnis Nr. 24 und Nr. 27)</b>						
29	Erlöse der internen Leistungsbeziehungen						
30	Kosten der internen Leistungsbeziehungen		17.100,00	17.800,00	18.000,00		
<b>31</b>	<b>Ergebnis der internen Leistungsbeziehungen</b>		<b>17.100,00</b>	<b>17.800,00</b>	<b>18.000,00</b>		
<b>32</b>	<b>Jahresergebnis nach internen Leistungsbeziehungen</b>	<b>17.452,65</b>	<b>25.850,00</b>	<b>25.150,00</b>	<b>25.350,00</b>	<b>7.350,00</b>	<b>7.350,00</b>



## Haushaltsplan 2016-2017 Stadt Hadamar

### Produktbeschreibung Produkt 043110 Heimat- und sonstige Kulturpflege

Stadt Hadamar

<b>Produktbereich</b>	04	Kultur und Wissenschaft
<b>Produktgruppe</b>	0431	Heimat- und sonstige Kulturpflege
<b>Produkt</b>	043110	Heimat- und sonstige Kulturpflege

### Produktinformation

**Kurzbeschreibung** Städtepartnerschaften, (Teil-)Verwaltung Schloss, allgemeine Kulturpflege

## Haushaltsplan 2016-2017 Stadt Hadamar

<b>Teilergebnishaushalt Produkt 043110 Heimat- und sonstige Kulturpflege</b>							
Stadt Hadamar							
Nr.	Bezeichnung	Ergebnis 2014	Ansatz 2015	Ansatz 2016	Ansatz 2017	Plan 2018	Plan 2019
	<b>Ordentliche Erträge</b>						
01	Privatrechtliche Leistungsentgelte	-5.985,00	-5.000,00	-5.000,00	-5.000,00	-5.000,00	-5.000,00
02	Öffentlich-rechtliche Leistungsentgelte						
03	Kostenersatzleistungen und -erstattungen						
04	Bestandsveränderungen und aktivierte Eigenleistungen						
05	Steuern und steuerähnliche Erträge einschl. Erträge aus gesetzlichen Umlagen						
06	Erträge aus Transferleistungen						
07	Erträge aus Zuweisungen und Zuschüssen für lfd. Zwecke und allgemeine Umlagen		-20.000,00				
08	Erträge aus der Auflösung von Sonderposten aus Investitionszuweisungen, -zuschüssen und Investitionsbeiträgen						
09	Sonstige ordentliche Erträge						
<b>10</b>	<b>Summe der ordentlichen Erträge (Nr. 1 bis 9)</b>	<b>-5.985,00</b>	<b>-25.000,00</b>	<b>-5.000,00</b>	<b>-5.000,00</b>	<b>-5.000,00</b>	<b>-5.000,00</b>
	<b>Ordentliche Aufwendungen</b>						
11	Personalaufwendungen	5.355,42					
12	Versorgungsaufwendungen	-295,85					
13	Aufwendungen für Sach- und Dienstleistungen	9.066,08	28.750,00	7.350,00	7.350,00	7.350,00	7.350,00
14	Abschreibungen						
15	Aufwendungen für Zuweisungen und Zuschüsse sowie besondere Finanzaufwendungen	9.312,00	5.000,00	5.000,00	5.000,00	5.000,00	5.000,00
16	Steueraufwendungen einschl. Aufwendungen aus gesetzlichen Umlageverpflichtungen						
17	Transferaufwendungen						
18	Sonstige ordentliche Aufwendungen						
<b>19</b>	<b>Summe der ordentlichen Aufwendungen (Nr. 11 bis 18)</b>	<b>23.437,65</b>	<b>33.750,00</b>	<b>12.350,00</b>	<b>12.350,00</b>	<b>12.350,00</b>	<b>12.350,00</b>
<b>20</b>	<b>Verwaltungsergebnis (Nr. 10 ./ Nr. 19)</b>	<b>17.452,65</b>	<b>8.750,00</b>	<b>7.350,00</b>	<b>7.350,00</b>	<b>7.350,00</b>	<b>7.350,00</b>
21	Finanzerträge						
22	Finanzaufwendungen						
<b>23</b>	<b>Finanzergebnis (Nr. 21 bis Nr. 22)</b>						
<b>24</b>	<b>Ordentliches Ergebnis (Verwaltungsergebnis und Finanzergebnis Nr. 20 und Nr. 23)</b>	<b>17.452,65</b>	<b>8.750,00</b>	<b>7.350,00</b>	<b>7.350,00</b>	<b>7.350,00</b>	<b>7.350,00</b>
25	Außerordentliche Erträge						
26	Außerordentliche Aufwendungen						
<b>27</b>	<b>Außerordentliches Ergebnis (Nr. 25 ./ Nr. 26)</b>						
<b>28</b>	<b>Jahresergebnis vor internen Leistungsbeziehungen</b>	<b>17.452,65</b>	<b>8.750,00</b>	<b>7.350,00</b>	<b>7.350,00</b>	<b>7.350,00</b>	<b>7.350,00</b>
	<b>(ordentliches Ergebnis und außerordentliches Ergebnis Nr. 24 und Nr. 27)</b>						
29	Erlöse der internen Leistungsbeziehungen						
30	Kosten der internen Leistungsbeziehungen		17.100,00	17.800,00	18.000,00		
<b>31</b>	<b>Ergebnis der internen Leistungsbeziehungen</b>		<b>17.100,00</b>	<b>17.800,00</b>	<b>18.000,00</b>		
<b>32</b>	<b>Jahresergebnis nach internen Leistungsbeziehungen</b>	<b>17.452,65</b>	<b>25.850,00</b>	<b>25.150,00</b>	<b>25.350,00</b>	<b>7.350,00</b>	<b>7.350,00</b>

## Haushaltsplan 2016-2017 Stadt Hadamar

<b>Teilfinanzhaushalt Produkt 043110 Heimat- und sonstige Kulturpflege</b>							
Stadt Hadamar							
Nr.	Bezeichnung	Ergebnis 2014	Ansatz 2015	Ansatz 2016	Ansatz 2017	Plan 2018	Plan 2019
	<b>Einzahlungen aus Investitionstätigkeit</b>						
20	+ Einz. aus Investitionszuweis. und Zuschüssen sowie aus Investitionsbeiträgen						
21	+ Einz. aus Abgängen von Vermögensgegenständen des Sachanlagevermögens						
	und des immateriellen Anlagevermögens						
22	+ Einz. aus Abgängen von Vermögensgegenständen des Finanzanlagevermögens						
	<b>Einzahlungen aus Finanzierungstätigkeit</b>						
31	+ Einz. aus der Aufnahme von Krediten und wirtschaftlich vergleichbaren Vorgängen						
	für Investitionen						
	<b>Summe</b>						
	<b>Auszahlungen aus Investitionstätigkeit</b>						
24A	- Ausz. aus gewährten Investitionszuweisungen und -zuschüssen						
24	- Ausz. für den Erwerb von Grundstücken und Gebäuden						
25	- Ausz. für Baumaßnahmen						
26	- Ausz. für Investitionen in das sonst. Sachanlagevermögen und immat. Anlagever.						
27	- Ausz. für Investitionen in das Finanzanlagevermögen						
	<b>Auszahlungen aus Finanzierungstätigkeit</b>						
32	- Auszahlungen für die Tilgung von Krediten und wirtschaftlich vergl. Vorgängen						
	für Investitionen						
	<b>Summe</b>						
	<b>Saldo (Einzahlungen ./- Auszahlungen)</b>						

## Haushaltsplan 2016-2017 Stadt Hadamar

### Teilergebnishaushalt Kostenstelle 04311001 Städtepartnerschaften

Stadt Hadamar

Nr.	Bezeichnung	Ergebnis 2014	Ansatz 2015	Ansatz 2016	Ansatz 2017	Plan 2018	Plan 2019
07	Erträge aus Zuweisungen und Zuschüssen für lfd. Zwecke und allgemeine Umlagen		-20.000,00				
5410100	Sonstige Zuweisungen der EU		-20.000,00				
<b>10</b>	<b>Summe der ordentlichen Erträge (Nr. 1 bis 9)</b>		<b>-20.000,00</b>				
13	Aufwendungen für Sach- und Dienstleistungen	3.827,76	23.000,00	3.000,00	3.000,00	3.000,00	3.000,00
6890000	sonstige Aufwendungen für Kommunikation	3.827,76	23.000,00	3.000,00	3.000,00	3.000,00	3.000,00
<b>19</b>	<b>Summe der ordentlichen Aufwendungen (Nr. 11 bis 18)</b>	<b>3.827,76</b>	<b>23.000,00</b>	<b>3.000,00</b>	<b>3.000,00</b>	<b>3.000,00</b>	<b>3.000,00</b>
<b>20</b>	<b>Verwaltungsergebnis (Nr. 10 ./ Nr. 19)</b>	<b>3.827,76</b>	<b>3.000,00</b>	<b>3.000,00</b>	<b>3.000,00</b>	<b>3.000,00</b>	<b>3.000,00</b>
<b>24</b>	<b>Ordentliches Ergebnis (Verwaltungsergebnis und Finanzergebnis Nr. 20 und Nr. 23)</b>	<b>3.827,76</b>	<b>3.000,00</b>	<b>3.000,00</b>	<b>3.000,00</b>	<b>3.000,00</b>	<b>3.000,00</b>
<b>28</b>	<b>Jahresergebnis vor internen Leistungsbeziehungen</b>	<b>3.827,76</b>	<b>3.000,00</b>	<b>3.000,00</b>	<b>3.000,00</b>	<b>3.000,00</b>	<b>3.000,00</b>
30	Kosten der internen Leistungsbeziehungen		200,00	200,00	200,00		
9100110	Verwaltung Aufwand ILV		200,00	200,00	200,00		
<b>31</b>	<b>Ergebnis der internen Leistungsbeziehungen</b>		<b>200,00</b>	<b>200,00</b>	<b>200,00</b>		
<b>32</b>	<b>Jahresergebnis nach internen Leistungsbeziehungen</b>	<b>3.827,76</b>	<b>3.200,00</b>	<b>3.200,00</b>	<b>3.200,00</b>	<b>3.000,00</b>	<b>3.000,00</b>

## Haushaltsplan 2016-2017 Stadt Hadamar

<b>Teilfinanzhaushalt Kostenstelle 04311001 Städtepartnerschaften</b>							
Stadt Hadamar							
Nr.	Bezeichnung	Ergebnis 2014	Ansatz 2015	Ansatz 2016	Ansatz 2017	Plan 2018	Plan 2019
	<b>Einzahlungen aus Investitionstätigkeit</b>						
20	+ Einz. aus Investitionszuweis. und Zuschüssen sowie aus Investitionsbeiträgen						
21	+ Einz. aus Abgängen von Vermögensgegenständen des Sachanlagevermögens						
	und des immateriellen Anlagevermögens						
22	+ Einz. aus Abgängen von Vermögensgegenständen des Finanzanlagevermögens						
	<b>Einzahlungen aus Finanzierungstätigkeit</b>						
31	+ Einz. aus der Aufnahme von Krediten und wirtschaftlich vergleichbaren Vorgängen						
	für Investitionen						
	<b>Summe</b>						
	<b>Auszahlungen aus Investitionstätigkeit</b>						
24A	- Ausz. aus gewährten Investitionszuweisungen und -zuschüssen						
24	- Ausz. für den Erwerb von Grundstücken und Gebäuden						
25	- Ausz. für Baumaßnahmen						
26	- Ausz. für Investitionen in das sonst. Sachanlagevermögen und immat. Anlagever.						
27	- Ausz. für Investitionen in das Finanzanlagevermögen						
	<b>Auszahlungen aus Finanzierungstätigkeit</b>						
32	- Auszahlungen für die Tilgung von Krediten und wirtschaftlich vergl. Vorgängen						
	für Investitionen						
	<b>Summe</b>						
	<b>Saldo (Einzahlungen ./- Auszahlungen)</b>						

## Haushaltsplan 2016-2017 Stadt Hadamar

### Teilergebnishaushalt Kostenstelle 04311002 Verwaltung Schloss

Stadt Hadamar

Nr.	Bezeichnung	Ergebnis 2014	Ansatz 2015	Ansatz 2016	Ansatz 2017	Plan 2018	Plan 2019
01	Privatrechtliche Leistungsentgelte	-5.985,00	-5.000,00	-5.000,00	-5.000,00	-5.000,00	-5.000,00
5003000	Umsatzerlöse aus Überlassung Gebäude und Räume	-5.985,00	-5.000,00	-5.000,00	-5.000,00	-5.000,00	-5.000,00
<b>10</b>	<b>Summe der ordentlichen Erträge (Nr. 1 bis 9)</b>	<b>-5.985,00</b>	<b>-5.000,00</b>	<b>-5.000,00</b>	<b>-5.000,00</b>	<b>-5.000,00</b>	<b>-5.000,00</b>
11	Personalaufwendungen	5.355,42					
6201000	Entg. für geleist. Arbeitszeit (einschl. Zulagen)	4.663,65					
6401000	AG-Anteil zur Sozialvers. Entschl+geltbereich	691,77					
12	Versorgungsaufwendungen	-295,85					
6451000	Auf. an Verso. kassen f tarifl. Beschäftigte	-295,85					
13	Aufwendungen für Sach- und Dienstleistungen	5.206,47	5.700,00	4.300,00	4.300,00	4.300,00	4.300,00
6061000	Materialaufw. für Gebäude u. Außenanlagen	367,13	200,00	100,00	100,00	100,00	100,00
6081000	Reinigungsmaterial	63,08					
6161000	Instandh. Gebäude, Außenanl. (Bauunterhaltung)		1.200,00				
6162000	Instandh. von techn. Anlagen in Betriebsbauten	586,92					
6163000	Instandh. von Einrichtungen und Ausstattungen	99,00	200,00	100,00	100,00	100,00	100,00
6701000	Mieten, Pachten, Erbbauzinsen	4.090,34	4.100,00	4.100,00	4.100,00	4.100,00	4.100,00
<b>19</b>	<b>Summe der ordentlichen Aufwendungen (Nr. 11 bis 18)</b>	<b>10.266,04</b>	<b>5.700,00</b>	<b>4.300,00</b>	<b>4.300,00</b>	<b>4.300,00</b>	<b>4.300,00</b>
<b>20</b>	<b>Verwaltungsergebnis (Nr. 10 ./ Nr. 19)</b>	<b>4.281,04</b>	<b>700,00</b>	<b>-700,00</b>	<b>-700,00</b>	<b>-700,00</b>	<b>-700,00</b>
<b>24</b>	<b>Ordentliches Ergebnis (Verwaltungsergebnis und Finanzergebnis Nr. 20 und Nr. 23)</b>	<b>4.281,04</b>	<b>700,00</b>	<b>-700,00</b>	<b>-700,00</b>	<b>-700,00</b>	<b>-700,00</b>
<b>28</b>	<b>Jahresergebnis vor internen Leistungsbeziehungen</b>	<b>4.281,04</b>	<b>700,00</b>	<b>-700,00</b>	<b>-700,00</b>	<b>-700,00</b>	<b>-700,00</b>
30	Kosten der internen Leistungsbeziehungen		16.900,00	17.600,00	17.800,00		
9100010	Bauhof Aufwand ILV		7.000,00	6.900,00	7.000,00		
9100110	Verwaltung Aufwand ILV		9.900,00	10.700,00	10.800,00		
<b>31</b>	<b>Ergebnis der internen Leistungsbeziehungen</b>		<b>16.900,00</b>	<b>17.600,00</b>	<b>17.800,00</b>		
<b>32</b>	<b>Jahresergebnis nach internen Leistungsbeziehungen</b>	<b>4.281,04</b>	<b>17.600,00</b>	<b>16.900,00</b>	<b>17.100,00</b>	<b>-700,00</b>	<b>-700,00</b>

### Erläuterungen - Teilergebnishaushalt Kostenstelle 04311002 Verwaltung Schloss

#### Erläuterungen zu Sachkonto 6701000

HH.2016 ff.:

4.100 € Miete Räumlichkeiten im Schloss

## Haushaltsplan 2016-2017 Stadt Hadamar

<b>Teilfinanzhaushalt Kostenstelle 04311002 Verwaltung Schloss</b>							
Stadt Hadamar							
Nr.	Bezeichnung	Ergebnis 2014	Ansatz 2015	Ansatz 2016	Ansatz 2017	Plan 2018	Plan 2019
	<b>Einzahlungen aus Investitionstätigkeit</b>						
20	+ Einz. aus Investitionszuweis. und Zuschüssen sowie aus Investitionsbeiträgen						
21	+ Einz. aus Abgängen von Vermögensgegenständen des Sachanlagevermögens						
	und des immateriellen Anlagevermögens						
22	+ Einz. aus Abgängen von Vermögensgegenständen des Finanzanlagevermögens						
	<b>Einzahlungen aus Finanzierungstätigkeit</b>						
31	+ Einz. aus der Aufnahme von Krediten und wirtschaftlich vergleichbaren Vorgängen						
	für Investitionen						
	<b>Summe</b>						
	<b>Auszahlungen aus Investitionstätigkeit</b>						
24A	- Ausz. aus gewährten Investitionszuweisungen und -zuschüssen						
24	- Ausz. für den Erwerb von Grundstücken und Gebäuden						
25	- Ausz. für Baumaßnahmen						
26	- Ausz. für Investitionen in das sonst. Sachanlagevermögen und immat. Anlagever.						
27	- Ausz. für Investitionen in das Finanzanlagevermögen						
	<b>Auszahlungen aus Finanzierungstätigkeit</b>						
32	- Auszahlungen für die Tilgung von Krediten und wirtschaftlich vergl. Vorgängen						
	für Investitionen						
	<b>Summe</b>						
	<b>Saldo (Einzahlungen ./. Auszahlungen)</b>						

## Haushaltsplan 2016-2017 Stadt Hadamar

### Teilergebnishaushalt Kostenstelle 04311099 Kulturpflege allgemein

Stadt Hadamar

Nr.	Bezeichnung	Ergebnis 2014	Ansatz 2015	Ansatz 2016	Ansatz 2017	Plan 2018	Plan 2019
13	Aufwendungen für Sach- und Dienstleistungen	31,85	50,00	50,00	50,00	50,00	50,00
6910000	Beitr. Wirtschaftsverb. & Berufsvertr, sonst. Vere	31,85	50,00	50,00	50,00	50,00	50,00
15	Aufwendungen für Zuweisungen und Zuschüsse sowie besondere Finanzaufwendungen	9.312,00	5.000,00	5.000,00	5.000,00	5.000,00	5.000,00
7119000	Übrige Sonstige Zuweisungen und Zuschüsse	5.000,00					
7128000	Zuschüsse für laufende Zwecke an übrige Bereiche	4.312,00	5.000,00	5.000,00	5.000,00	5.000,00	5.000,00
<b>19</b>	<b>Summe der ordentlichen Aufwendungen (Nr. 11 bis 18)</b>	<b>9.343,85</b>	<b>5.050,00</b>	<b>5.050,00</b>	<b>5.050,00</b>	<b>5.050,00</b>	<b>5.050,00</b>
<b>20</b>	<b>Verwaltungsergebnis (Nr. 10 ./ Nr. 19)</b>	<b>9.343,85</b>	<b>5.050,00</b>	<b>5.050,00</b>	<b>5.050,00</b>	<b>5.050,00</b>	<b>5.050,00</b>
<b>24</b>	<b>Ordentliches Ergebnis (Verwaltungsergebnis und Finanzergebnis Nr. 20 und Nr. 23)</b>	<b>9.343,85</b>	<b>5.050,00</b>	<b>5.050,00</b>	<b>5.050,00</b>	<b>5.050,00</b>	<b>5.050,00</b>
<b>28</b>	<b>Jahresergebnis vor internen Leistungsbeziehungen</b>	<b>9.343,85</b>	<b>5.050,00</b>	<b>5.050,00</b>	<b>5.050,00</b>	<b>5.050,00</b>	<b>5.050,00</b>
<b>32</b>	<b>Jahresergebnis nach internen Leistungsbeziehungen</b>	<b>9.343,85</b>	<b>5.050,00</b>	<b>5.050,00</b>	<b>5.050,00</b>	<b>5.050,00</b>	<b>5.050,00</b>

#### Erläuterungen - Teilergebnishaushalt Kostenstelle 04311099 Kulturpflege allgemein

##### Erläuterungen zu Sachkonto 7128000

HH.2016:

5.000 € Zuwendungen an Karnevalvereine, Heimatvereine, Frauengemeinschaften, VdKs, Kulturvereine



## Haushaltsplan 2016-2017 Stadt Hadamar

### Teilfinanzhaushalt Kostenstelle 04311099 Kulturpflege allgemein

Stadt Hadamar

Nr.	Bezeichnung	Ergebnis 2014	Ansatz 2015	Ansatz 2016	Ansatz 2017	Plan 2018	Plan 2019
	<b>Einzahlungen aus Investitionstätigkeit</b>						
20	+ Einz. aus Investitionszuweis. und Zuschüssen sowie aus Investitionsbeiträgen						
21	+ Einz. aus Abgängen von Vermögensgegenständen des Sachanlagevermögens						
	und des immateriellen Anlagevermögens						
22	+ Einz. aus Abgängen von Vermögensgegenständen des Finanzanlagevermögens						
	<b>Einzahlungen aus Finanzierungstätigkeit</b>						
31	+ Einz. aus der Aufnahme von Krediten und wirtschaftlich vergleichbaren Vorgängen						
	für Investitionen						
	<b>Summe</b>						
	<b>Auszahlungen aus Investitionstätigkeit</b>						
24A	- Ausz. aus gewährten Investitionszuweisungen und -zuschüssen						
24	- Ausz. für den Erwerb von Grundstücken und Gebäuden						
25	- Ausz. für Baumaßnahmen						
26	- Ausz. für Investitionen in das sonst. Sachanlagevermögen und immat. Anlagever.						
27	- Ausz. für Investitionen in das Finanzanlagevermögen						
	<b>Auszahlungen aus Finanzierungstätigkeit</b>						
32	- Auszahlungen für die Tilgung von Krediten und wirtschaftlich vergl. Vorgängen						
	für Investitionen						
	<b>Summe</b>						
	<b>Saldo (Einzahlungen ./. Auszahlungen)</b>						

## Haushaltsplan 2016-2017 Stadt Hadamar

<b>Teilergebnishaushalt Produktbereich 05 Soziale Leistungen</b>							
Stadt Hadamar							
Nr.	Bezeichnung	Ergebnis 2014	Ansatz 2015	Ansatz 2016	Ansatz 2017	Plan 2018	Plan 2019
	<b>Ordentliche Erträge</b>						
01	Privatrechtliche Leistungsentgelte	-591,00	-500,00		-500,00	-500,00	-500,00
02	Öffentlich-rechtliche Leistungsentgelte						
03	Kostenersatzleistungen und -erstattungen	-45,00	-500,00	-300,00	-300,00	-300,00	-300,00
04	Bestandsveränderungen und aktivierte Eigenleistungen						
05	Steuern und steuerähnliche Erträge einschl. Erträge aus gesetzlichen Umlagen						
06	Erträge aus Transferleistungen						
07	Erträge aus Zuweisungen und Zuschüssen für lfd. Zwecke und allgemeine Umlagen						
08	Erträge aus der Auflösung von Sonderposten aus Investitionszuweisungen, -zuschüssen und Investitionsbeiträgen						
09	Sonstige ordentliche Erträge						
<b>10</b>	<b>Summe der ordentlichen Erträge (Nr. 1 bis 9)</b>	<b>-636,00</b>	<b>-1.000,00</b>	<b>-300,00</b>	<b>-800,00</b>	<b>-800,00</b>	<b>-800,00</b>
	<b>Ordentliche Aufwendungen</b>						
11	Personalaufwendungen	44.673,60					
12	Versorgungsaufwendungen	3.101,45					
13	Aufwendungen für Sach- und Dienstleistungen	94,65	200,00		200,00	200,00	200,00
14	Abschreibungen						
15	Aufwendungen für Zuweisungen und Zuschüsse sowie besondere Finanzaufwendungen	3.384,37	4.425,00	6.700,00	4.200,00	4.200,00	4.200,00
16	Steueraufwendungen einschl. Aufwendungen aus gesetzlichen Umlageverpflichtungen						
17	Transferaufwendungen	128,59	850,00	100,00	100,00	100,00	100,00
18	Sonstige ordentliche Aufwendungen						
<b>19</b>	<b>Summe der ordentlichen Aufwendungen (Nr. 11 bis 18)</b>	<b>51.382,66</b>	<b>5.475,00</b>	<b>6.800,00</b>	<b>4.500,00</b>	<b>4.500,00</b>	<b>4.500,00</b>
<b>20</b>	<b>Verwaltungsergebnis (Nr. 10 ./ Nr. 19)</b>	<b>50.746,66</b>	<b>4.475,00</b>	<b>6.500,00</b>	<b>3.700,00</b>	<b>3.700,00</b>	<b>3.700,00</b>
21	Finanzerträge						
22	Finanzaufwendungen						
<b>23</b>	<b>Finanzergebnis (Nr. 21 bis Nr. 22)</b>						
<b>24</b>	<b>Ordentliches Ergebnis (Verwaltungsergebnis und Finanzergebnis Nr. 20 und Nr. 23)</b>	<b>50.746,66</b>	<b>4.475,00</b>	<b>6.500,00</b>	<b>3.700,00</b>	<b>3.700,00</b>	<b>3.700,00</b>
25	Außerordentliche Erträge						
26	Außerordentliche Aufwendungen						
<b>27</b>	<b>Außerordentliches Ergebnis (Nr. 25 ./ Nr. 26)</b>						
<b>28</b>	<b>Jahresergebnis vor internen Leistungsbeziehungen</b>	<b>50.746,66</b>	<b>4.475,00</b>	<b>6.500,00</b>	<b>3.700,00</b>	<b>3.700,00</b>	<b>3.700,00</b>
	<b>(ordentliches Ergebnis und außerordentliches Ergebnis Nr. 24 und Nr. 27)</b>						
29	Erlöse der internen Leistungsbeziehungen						
30	Kosten der internen Leistungsbeziehungen		20.800,00	22.400,00	22.600,00		
<b>31</b>	<b>Ergebnis der internen Leistungsbeziehungen</b>		<b>20.800,00</b>	<b>22.400,00</b>	<b>22.600,00</b>		
<b>32</b>	<b>Jahresergebnis nach internen Leistungsbeziehungen</b>	<b>50.746,66</b>	<b>25.275,00</b>	<b>28.900,00</b>	<b>26.300,00</b>	<b>3.700,00</b>	<b>3.700,00</b>

## Haushaltsplan 2016-2017 Stadt Hadamar

<b>Teilergebnishaushalt Produktgruppe 0533 Förderung von Trägern der Wohlfahrtspflege</b>							
Stadt Hadamar							
Nr.	Bezeichnung	Ergebnis 2014	Ansatz 2015	Ansatz 2016	Ansatz 2017	Plan 2018	Plan 2019
	<b>Ordentliche Erträge</b>						
01	Privatrechtliche Leistungsentgelte						
02	Öffentlich-rechtliche Leistungsentgelte						
03	Kostenersatzleistungen und -erstattungen						
04	Bestandsveränderungen und aktivierte Eigenleistungen						
05	Steuern und steuerähnliche Erträge einschl. Erträge aus gesetzlichen Umlagen						
06	Erträge aus Transferleistungen						
07	Erträge aus Zuweisungen und Zuschüssen für lfd. Zwecke und allgemeine Umlagen						
08	Erträge aus der Auflösung von Sonderposten aus Investitionszuweisungen, -zuschüssen und Investitionsbeiträgen						
09	Sonstige ordentliche Erträge						
<b>10</b>	<b>Summe der ordentlichen Erträge (Nr. 1 bis 9)</b>						
	<b>Ordentliche Aufwendungen</b>						
11	Personalaufwendungen						
12	Versorgungsaufwendungen						
13	Aufwendungen für Sach- und Dienstleistungen						
14	Abschreibungen						
15	Aufwendungen für Zuweisungen und Zuschüsse sowie besondere Finanzaufwendungen						
16	Steueraufwendungen einschl. Aufwendungen aus gesetzlichen Umlageverpflichtungen						
17	Transferaufwendungen						
18	Sonstige ordentliche Aufwendungen						
<b>19</b>	<b>Summe der ordentlichen Aufwendungen (Nr. 11 bis 18)</b>						
<b>20</b>	<b>Verwaltungsergebnis (Nr. 10 ./ Nr. 19)</b>						
21	Finanzerträge						
22	Finanzaufwendungen						
<b>23</b>	<b>Finanzergebnis (Nr. 21 bis Nr. 22)</b>						
<b>24</b>	<b>Ordentliches Ergebnis (Verwaltungsergebnis und Finanzergebnis Nr. 20 und Nr. 23)</b>						
25	Außerordentliche Erträge						
26	Außerordentliche Aufwendungen						
<b>27</b>	<b>Außerordentliches Ergebnis (Nr. 25 ./ Nr. 26)</b>						
<b>28</b>	<b>Jahresergebnis vor internen Leistungsbeziehungen</b>						
	<b>(ordentliches Ergebnis und außerordentliches Ergebnis Nr. 24 und Nr. 27)</b>						
29	Erlöse der internen Leistungsbeziehungen						
30	Kosten der internen Leistungsbeziehungen						
<b>31</b>	<b>Ergebnis der internen Leistungsbeziehungen</b>						
<b>32</b>	<b>Jahresergebnis nach internen Leistungsbeziehungen</b>						

## Haushaltsplan 2016-2017 Stadt Hadamar

<b>Teilergebnishaushalt Produktgruppe 0535 Sonstige soziale Hilfen und Leistungen</b>							
Stadt Hadamar							
Nr.	Bezeichnung	Ergebnis 2014	Ansatz 2015	Ansatz 2016	Ansatz 2017	Plan 2018	Plan 2019
	<b>Ordentliche Erträge</b>						
01	Privatrechtliche Leistungsentgelte	-591,00	-500,00		-500,00	-500,00	-500,00
02	Öffentlich-rechtliche Leistungsentgelte						
03	Kostenersatzleistungen und -erstattungen	-45,00	-500,00	-300,00	-300,00	-300,00	-300,00
04	Bestandsveränderungen und aktivierte Eigenleistungen						
05	Steuern und steuerähnliche Erträge einschl. Erträge aus gesetzlichen Umlagen						
06	Erträge aus Transferleistungen						
07	Erträge aus Zuweisungen und Zuschüssen für lfd. Zwecke und allgemeine Umlagen						
08	Erträge aus der Auflösung von Sonderposten aus Investitionszuweisungen, -zuschüssen und Investitionsbeiträgen						
09	Sonstige ordentliche Erträge						
<b>10</b>	<b>Summe der ordentlichen Erträge (Nr. 1 bis 9)</b>	<b>-636,00</b>	<b>-1.000,00</b>	<b>-300,00</b>	<b>-800,00</b>	<b>-800,00</b>	<b>-800,00</b>
	<b>Ordentliche Aufwendungen</b>						
11	Personalaufwendungen	44.673,60					
12	Versorgungsaufwendungen	3.101,45					
13	Aufwendungen für Sach- und Dienstleistungen	94,65	200,00		200,00	200,00	200,00
14	Abschreibungen						
15	Aufwendungen für Zuweisungen und Zuschüsse sowie besondere Finanzaufwendungen	3.384,37	4.425,00	6.700,00	4.200,00	4.200,00	4.200,00
16	Steueraufwendungen einschl. Aufwendungen aus gesetzlichen Umlageverpflichtungen						
17	Transferaufwendungen	128,59	850,00	100,00	100,00	100,00	100,00
18	Sonstige ordentliche Aufwendungen						
<b>19</b>	<b>Summe der ordentlichen Aufwendungen (Nr. 11 bis 18)</b>	<b>51.382,66</b>	<b>5.475,00</b>	<b>6.800,00</b>	<b>4.500,00</b>	<b>4.500,00</b>	<b>4.500,00</b>
<b>20</b>	<b>Verwaltungsergebnis (Nr. 10 ./ Nr. 19)</b>	<b>50.746,66</b>	<b>4.475,00</b>	<b>6.500,00</b>	<b>3.700,00</b>	<b>3.700,00</b>	<b>3.700,00</b>
21	Finanzerträge						
22	Finanzaufwendungen						
<b>23</b>	<b>Finanzergebnis (Nr. 21 bis Nr. 22)</b>						
<b>24</b>	<b>Ordentliches Ergebnis (Verwaltungsergebnis und Finanzergebnis Nr. 20 und Nr. 23)</b>	<b>50.746,66</b>	<b>4.475,00</b>	<b>6.500,00</b>	<b>3.700,00</b>	<b>3.700,00</b>	<b>3.700,00</b>
25	Außerordentliche Erträge						
26	Außerordentliche Aufwendungen						
<b>27</b>	<b>Außerordentliches Ergebnis (Nr. 25 ./ Nr. 26)</b>						
<b>28</b>	<b>Jahresergebnis vor internen Leistungsbeziehungen</b>	<b>50.746,66</b>	<b>4.475,00</b>	<b>6.500,00</b>	<b>3.700,00</b>	<b>3.700,00</b>	<b>3.700,00</b>
	<b>(ordentliches Ergebnis und außerordentliches Ergebnis Nr. 24 und Nr. 27)</b>						
29	Erlöse der internen Leistungsbeziehungen						
30	Kosten der internen Leistungsbeziehungen		20.800,00	22.400,00	22.600,00		
<b>31</b>	<b>Ergebnis der internen Leistungsbeziehungen</b>		<b>20.800,00</b>	<b>22.400,00</b>	<b>22.600,00</b>		
<b>32</b>	<b>Jahresergebnis nach internen Leistungsbeziehungen</b>	<b>50.746,66</b>	<b>25.275,00</b>	<b>28.900,00</b>	<b>26.300,00</b>	<b>3.700,00</b>	<b>3.700,00</b>

## Haushaltsplan 2016-2017 Stadt Hadamar

### Produktbeschreibung Produkt 053510 Sonstige soziale Hilfen und Leistungen

Stadt Hadamar

<b>Produktbereich</b>	05	Soziale Leistungen
<b>Produktgruppe</b>	0535	Sonstige soziale Hilfen und Leistungen
<b>Produkt</b>	053510	Sonstige soziale Hilfen und Leistungen

### Produktinformation

<b>Kurzbeschreibung</b>	Förderungen Seniorenarbeit, Behindertentaxi, Hausaufgabenbetreuung, Weihnachtsaktion, Frauenarbeit, Selbsthilfegruppen
-------------------------	--

## Haushaltsplan 2016-2017 Stadt Hadamar

<b>Teilergebnishaushalt Produkt 053510 Sonstige soziale Hilfen und Leistungen</b>							
Stadt Hadamar							
Nr.	Bezeichnung	Ergebnis 2014	Ansatz 2015	Ansatz 2016	Ansatz 2017	Plan 2018	Plan 2019
	<b>Ordentliche Erträge</b>						
01	Privatrechtliche Leistungsentgelte	-591,00	-500,00		-500,00	-500,00	-500,00
02	Öffentlich-rechtliche Leistungsentgelte						
03	Kostenersatzleistungen und -erstattungen	-45,00	-500,00	-300,00	-300,00	-300,00	-300,00
04	Bestandsveränderungen und aktivierte Eigenleistungen						
05	Steuern und steuerähnliche Erträge einschl. Erträge aus gesetzlichen Umlagen						
06	Erträge aus Transferleistungen						
07	Erträge aus Zuweisungen und Zuschüssen für lfd. Zwecke und allgemeine Umlagen						
08	Erträge aus der Auflösung von Sonderposten aus Investitionszuweisungen, -zuschüssen und Investitionsbeiträgen						
09	Sonstige ordentliche Erträge						
<b>10</b>	<b>Summe der ordentlichen Erträge (Nr. 1 bis 9)</b>	<b>-636,00</b>	<b>-1.000,00</b>	<b>-300,00</b>	<b>-800,00</b>	<b>-800,00</b>	<b>-800,00</b>
	<b>Ordentliche Aufwendungen</b>						
11	Personalaufwendungen	44.673,60					
12	Versorgungsaufwendungen	3.101,45					
13	Aufwendungen für Sach- und Dienstleistungen	94,65	200,00		200,00	200,00	200,00
14	Abschreibungen						
15	Aufwendungen für Zuweisungen und Zuschüsse sowie besondere Finanzaufwendungen	3.384,37	4.425,00	6.700,00	4.200,00	4.200,00	4.200,00
16	Steueraufwendungen einschl. Aufwendungen aus gesetzlichen Umlageverpflichtungen						
17	Transferaufwendungen	128,59	850,00	100,00	100,00	100,00	100,00
18	Sonstige ordentliche Aufwendungen						
<b>19</b>	<b>Summe der ordentlichen Aufwendungen (Nr. 11 bis 18)</b>	<b>51.382,66</b>	<b>5.475,00</b>	<b>6.800,00</b>	<b>4.500,00</b>	<b>4.500,00</b>	<b>4.500,00</b>
<b>20</b>	<b>Verwaltungsergebnis (Nr. 10 ./ Nr. 19)</b>	<b>50.746,66</b>	<b>4.475,00</b>	<b>6.500,00</b>	<b>3.700,00</b>	<b>3.700,00</b>	<b>3.700,00</b>
21	Finanzerträge						
22	Finanzaufwendungen						
<b>23</b>	<b>Finanzergebnis (Nr. 21 bis Nr. 22)</b>						
<b>24</b>	<b>Ordentliches Ergebnis (Verwaltungsergebnis und Finanzergebnis Nr. 20 und Nr. 23)</b>	<b>50.746,66</b>	<b>4.475,00</b>	<b>6.500,00</b>	<b>3.700,00</b>	<b>3.700,00</b>	<b>3.700,00</b>
25	Außerordentliche Erträge						
26	Außerordentliche Aufwendungen						
<b>27</b>	<b>Außerordentliches Ergebnis (Nr. 25 ./ Nr. 26)</b>						
<b>28</b>	<b>Jahresergebnis vor internen Leistungsbeziehungen</b>	<b>50.746,66</b>	<b>4.475,00</b>	<b>6.500,00</b>	<b>3.700,00</b>	<b>3.700,00</b>	<b>3.700,00</b>
	<b>(ordentliches Ergebnis und außerordentliches Ergebnis Nr. 24 und Nr. 27)</b>						
29	Erlöse der internen Leistungsbeziehungen						
30	Kosten der internen Leistungsbeziehungen		20.800,00	22.400,00	22.600,00		
<b>31</b>	<b>Ergebnis der internen Leistungsbeziehungen</b>		<b>20.800,00</b>	<b>22.400,00</b>	<b>22.600,00</b>		
<b>32</b>	<b>Jahresergebnis nach internen Leistungsbeziehungen</b>	<b>50.746,66</b>	<b>25.275,00</b>	<b>28.900,00</b>	<b>26.300,00</b>	<b>3.700,00</b>	<b>3.700,00</b>

## Haushaltsplan 2016-2017 Stadt Hadamar

<b>Teilfinanzhaushalt Produkt 053510 Sonstige soziale Hilfen und Leistungen</b>							
Stadt Hadamar							
Nr.	Bezeichnung	Ergebnis 2014	Ansatz 2015	Ansatz 2016	Ansatz 2017	Plan 2018	Plan 2019
	<b>Einzahlungen aus Investitionstätigkeit</b>						
20	+ Einz. aus Investitionszuweis. und Zuschüssen sowie aus Investitionsbeiträgen						
21	+ Einz. aus Abgängen von Vermögensgegenständen des Sachanlagevermögens						
	und des immateriellen Anlagevermögens						
22	+ Einz. aus Abgängen von Vermögensgegenständen des Finanzanlagevermögens						
	<b>Einzahlungen aus Finanzierungstätigkeit</b>						
31	+ Einz. aus der Aufnahme von Krediten und wirtschaftlich vergleichbaren Vorgängen						
	für Investitionen						
	<b>Summe</b>						
	<b>Auszahlungen aus Investitionstätigkeit</b>						
24A	- Ausz. aus gewährten Investitionszuweisungen und -zuschüssen						
24	- Ausz. für den Erwerb von Grundstücken und Gebäuden						
25	- Ausz. für Baumaßnahmen						
26	- Ausz. für Investitionen in das sonst. Sachanlagevermögen und immat. Anlagever.						
27	- Ausz. für Investitionen in das Finanzanlagevermögen						
	<b>Auszahlungen aus Finanzierungstätigkeit</b>						
32	- Auszahlungen für die Tilgung von Krediten und wirtschaftlich vergl. Vorgängen						
	für Investitionen						
	<b>Summe</b>						
	<b>Saldo (Einzahlungen ./- Auszahlungen)</b>						

## Haushaltsplan 2016-2017 Stadt Hadamar

### Teilergebnishaushalt Kostenstelle 05351001 Soziale Leistungen

Stadt Hadamar

Nr.	Bezeichnung	Ergebnis 2014	Ansatz 2015	Ansatz 2016	Ansatz 2017	Plan 2018	Plan 2019
03	Kostenersatzleistungen und -erstattungen	-45,00	-500,00	-300,00	-300,00	-300,00	-300,00
5488000	Kostenerstattungen von übrigen Bereichen	-45,00	-500,00	-300,00	-300,00	-300,00	-300,00
<b>10</b>	<b>Summe der ordentlichen Erträge (Nr. 1 bis 9)</b>	<b>-45,00</b>	<b>-500,00</b>	<b>-300,00</b>	<b>-300,00</b>	<b>-300,00</b>	<b>-300,00</b>
11	Personalaufwendungen	44.673,60					
6201000	Entg. für geleist. Arbeitszeit (einschl. Zulagen)	37.208,46					
6401000	AG-Anteil zur Sozialvers. Entschl+geltbereich	7.465,14					
12	Versorgungsaufwendungen	3.101,45					
6451000	Auf. an Verso. kassen f tarifl. Beschäftigte	3.101,45					
13	Aufwendungen für Sach- und Dienstleistungen	94,65					
6089000	übriger sonstiger Materialaufwand	94,65					
15	Aufwendungen für Zuweisungen und Zuschüsse sowie besondere Finanzaufwendungen	536,89	925,00	6.700,00	700,00	700,00	700,00
7119000	Übrige Sonstige Zuweisungen und Zuschüsse			6.000,00			
7127000	Zuschüsse für lfd. Zwecke an private Unternehmen	11,89	400,00				
7128000	Zuschüsse für laufende Zwecke an übrige Bereiche	525,00	525,00	700,00	700,00	700,00	700,00
17	Transferaufwendungen	128,59	850,00	100,00	100,00	100,00	100,00
7288000	Sonstige soziale Erstattungen an übr. Bereiche		300,00				
7299000	Andere Aufwendungen für sonst.Leistung. an Dritte		150,00				
7299010	Aufwendungen f. sonst.Leistg. - Weihnachtsaktion	128,59	400,00	100,00	100,00	100,00	100,00
<b>19</b>	<b>Summe der ordentlichen Aufwendungen (Nr. 11 bis 18)</b>	<b>48.535,18</b>	<b>1.775,00</b>	<b>6.800,00</b>	<b>800,00</b>	<b>800,00</b>	<b>800,00</b>
<b>20</b>	<b>Verwaltungsergebnis (Nr. 10 ./ Nr. 19)</b>	<b>48.490,18</b>	<b>1.275,00</b>	<b>6.500,00</b>	<b>500,00</b>	<b>500,00</b>	<b>500,00</b>
<b>24</b>	<b>Ordentliches Ergebnis (Verwaltungsergebnis und Finanzergebnis Nr. 20 und Nr. 23)</b>	<b>48.490,18</b>	<b>1.275,00</b>	<b>6.500,00</b>	<b>500,00</b>	<b>500,00</b>	<b>500,00</b>
<b>28</b>	<b>Jahresergebnis vor internen Leistungsbeziehungen</b>	<b>48.490,18</b>	<b>1.275,00</b>	<b>6.500,00</b>	<b>500,00</b>	<b>500,00</b>	<b>500,00</b>
30	Kosten der internen Leistungsbeziehungen		20.800,00	22.400,00	22.600,00		
9100110	Verwaltung Aufwand ILV		20.800,00	22.400,00	22.600,00		
<b>31</b>	<b>Ergebnis der internen Leistungsbeziehungen</b>		<b>20.800,00</b>	<b>22.400,00</b>	<b>22.600,00</b>		
<b>32</b>	<b>Jahresergebnis nach internen Leistungsbeziehungen</b>	<b>48.490,18</b>	<b>22.075,00</b>	<b>28.900,00</b>	<b>23.100,00</b>	<b>500,00</b>	<b>500,00</b>

### Erläuterungen - Teilergebnishaushalt Kostenstelle 05351001 Soziale Leistungen

#### Erläuterungen zu Sachkonto 5488000

HH.2016 ff.:

300 € Zuschüsse und Spenden für Aktionen im sozialen Bereich (z.B. Weihnachtsaktion)  
(Minderung von 500 E um 200 € um Anteile Behindertentaxi -Wegfall)

#### Erläuterungen zu Sachkonto 7119000

HHJ.2016:

6.000 €

davon:

3.000 € Zuschuss an den IB Internationalen Bund für Beteiligung am Lotsenprojekt (Flüchtlinge)  
3.000 € Zuschuss an Kinderkleiderladen am Neumarkt

#### Erläuterungen zu Sachkonto 7127000



## Haushaltsplan 2016-2017 Stadt Hadamar

### **Erläuterungen - Teilergebnishaushalt Kostenstelle 05351001 Soziale Leistungen**

HH.2016 ff.:

0 € Wegfall Kosten Fahrscheine Behindertentaxi

#### **Erläuterungen zu Sachkonto 7128000**

HH.2016:

375 € Zuschüsse an Frauenhaus, Mauerblumen etc.

150 € Zuschuss an Bürgerfonds

150 € Zuschuss an Generationenhilfe

#### **Erläuterungen zu Sachkonto 7299010**

HH.2016 ff.:

100 € Durchführung der Weihnachtsaktion

## Haushaltsplan 2016-2017 Stadt Hadamar

<b>Teilfinanzhaushalt Kostenstelle 05351001 Soziale Leistungen</b>							
Stadt Hadamar							
Nr.	Bezeichnung	Ergebnis 2014	Ansatz 2015	Ansatz 2016	Ansatz 2017	Plan 2018	Plan 2019
	<b>Einzahlungen aus Investitionstätigkeit</b>						
20	+ Einz. aus Investitionszuweis. und Zuschüssen sowie aus Investitionsbeiträgen						
21	+ Einz. aus Abgängen von Vermögensgegenständen des Sachanlagevermögens						
	und des immateriellen Anlagevermögens						
22	+ Einz. aus Abgängen von Vermögensgegenständen des Finanzanlagevermögens						
	<b>Einzahlungen aus Finanzierungstätigkeit</b>						
31	+ Einz. aus der Aufnahme von Krediten und wirtschaftlich vergleichbaren Vorgängen						
	für Investitionen						
	<b>Summe</b>						
	<b>Auszahlungen aus Investitionstätigkeit</b>						
24A	- Ausz. aus gewährten Investitionszuweisungen und -zuschüssen						
24	- Ausz. für den Erwerb von Grundstücken und Gebäuden						
25	- Ausz. für Baumaßnahmen						
26	- Ausz. für Investitionen in das sonst. Sachanlagevermögen und immat. Anlagever.						
27	- Ausz. für Investitionen in das Finanzanlagevermögen						
	<b>Auszahlungen aus Finanzierungstätigkeit</b>						
32	- Auszahlungen für die Tilgung von Krediten und wirtschaftlich vergl. Vorgängen						
	für Investitionen						
	<b>Summe</b>						
	<b>Saldo (Einzahlungen ./. Auszahlungen)</b>						

## Haushaltsplan 2016-2017 Stadt Hadamar

### Teilergebnishaushalt Kostenstelle 05351003 Seniorenarbeit

Stadt Hadamar

Nr.	Bezeichnung	Ergebnis 2014	Ansatz 2015	Ansatz 2016	Ansatz 2017	Plan 2018	Plan 2019
01	Privatrechtliche Leistungsentgelte	-591,00	-500,00		-500,00	-500,00	-500,00
5090000	sonstige Umsatzerlöse	-591,00	-500,00		-500,00	-500,00	-500,00
<b>10</b>	<b>Summe der ordentlichen Erträge (Nr. 1 bis 9)</b>	<b>-591,00</b>	<b>-500,00</b>		<b>-500,00</b>	<b>-500,00</b>	<b>-500,00</b>
13	Aufwendungen für Sach- und Dienstleistungen		200,00		200,00	200,00	200,00
6730000	Gebühren		200,00		200,00	200,00	200,00
15	Aufwendungen für Zuweisungen und Zuschüsse sowie besondere Finanzaufwendungen	2.847,48	3.500,00		3.500,00	3.500,00	3.500,00
7128000	Zuschüsse für laufende Zwecke an übrige Bereiche	2.847,48	3.500,00		3.500,00	3.500,00	3.500,00
<b>19</b>	<b>Summe der ordentlichen Aufwendungen (Nr. 11 bis 18)</b>	<b>2.847,48</b>	<b>3.700,00</b>		<b>3.700,00</b>	<b>3.700,00</b>	<b>3.700,00</b>
<b>20</b>	<b>Verwaltungsergebnis (Nr. 10 ./ Nr. 19)</b>	<b>2.256,48</b>	<b>3.200,00</b>		<b>3.200,00</b>	<b>3.200,00</b>	<b>3.200,00</b>
<b>24</b>	<b>Ordentliches Ergebnis (Verwaltungsergebnis und Finanzergebnis Nr. 20 und Nr. 23)</b>	<b>2.256,48</b>	<b>3.200,00</b>		<b>3.200,00</b>	<b>3.200,00</b>	<b>3.200,00</b>
<b>28</b>	<b>Jahresergebnis vor internen Leistungsbeziehungen</b>	<b>2.256,48</b>	<b>3.200,00</b>		<b>3.200,00</b>	<b>3.200,00</b>	<b>3.200,00</b>
<b>32</b>	<b>Jahresergebnis nach internen Leistungsbeziehungen</b>	<b>2.256,48</b>	<b>3.200,00</b>		<b>3.200,00</b>	<b>3.200,00</b>	<b>3.200,00</b>

### Erläuterungen - Teilergebnishaushalt Kostenstelle 05351003 Seniorenarbeit

#### Erläuterungen zu Sachkonto 6730000

HH.2016:

0 € GEMA Gebühren für Veranstaltungen, da Wegfall Finanzierung/Trägerschaft

HH.2017:

200 € Wiedereinstellung GEMA

#### Erläuterungen zu Sachkonto 7128000

Mittel für Seniorenarbeit (u.a. Seniorennachmittag)

HH.2016:

keine Mittel / Finanzierung erfolgt in 2016 über Dritte

HH.2017:

3.500 € ab 2017 wieder Mitteleinstellung

## Haushaltsplan 2016-2017 Stadt Hadamar

<b>Teilfinanzhaushalt Kostenstelle 05351003 Seniorenarbeit</b>							
Stadt Hadamar							
Nr.	Bezeichnung	Ergebnis 2014	Ansatz 2015	Ansatz 2016	Ansatz 2017	Plan 2018	Plan 2019
	<b>Einzahlungen aus Investitionstätigkeit</b>						
20	+ Einz. aus Investitionszuweis. und Zuschüssen sowie aus Investitionsbeiträgen						
21	+ Einz. aus Abgängen von Vermögensgegenständen des Sachanlagevermögens						
	und des immateriellen Anlagevermögens						
22	+ Einz. aus Abgängen von Vermögensgegenständen des Finanzanlagevermögens						
	<b>Einzahlungen aus Finanzierungstätigkeit</b>						
31	+ Einz. aus der Aufnahme von Krediten und wirtschaftlich vergleichbaren Vorgängen						
	für Investitionen						
	<b>Summe</b>						
	<b>Auszahlungen aus Investitionstätigkeit</b>						
24A	- Ausz. aus gewährten Investitionszuweisungen und -zuschüssen						
24	- Ausz. für den Erwerb von Grundstücken und Gebäuden						
25	- Ausz. für Baumaßnahmen						
26	- Ausz. für Investitionen in das sonst. Sachanlagevermögen und immat. Anlagever.						
27	- Ausz. für Investitionen in das Finanzanlagevermögen						
	<b>Auszahlungen aus Finanzierungstätigkeit</b>						
32	- Auszahlungen für die Tilgung von Krediten und wirtschaftlich vergl. Vorgängen						
	für Investitionen						
	<b>Summe</b>						
	<b>Saldo (Einzahlungen ./. Auszahlungen)</b>						

## Haushaltsplan 2016-2017 Stadt Hadamar

<b>Teilergebnishaushalt Produktbereich 06 Kinder-/Jugend- und Familienhilfe</b>							
Stadt Hadamar							
Nr.	Bezeichnung	Ergebnis 2014	Ansatz 2015	Ansatz 2016	Ansatz 2017	Plan 2018	Plan 2019
	<b>Ordentliche Erträge</b>						
01	Privatrechtliche Leistungsentgelte						
02	Öffentlich-rechtliche Leistungsentgelte						
03	Kostenersatzleistungen und -erstattungen	-210.287,16	-212.600,00	-257.350,00	-253.900,00	-254.200,00	-254.500,00
04	Bestandsveränderungen und aktivierte Eigenleistungen						
05	Steuern und steuerähnliche Erträge einschl. Erträge aus gesetzlichen Umlagen						
06	Erträge aus Transferleistungen						
07	Erträge aus Zuweisungen und Zuschüssen für lfd. Zwecke und allgemeine Umlagen	-140.370,59	-50.000,00				
08	Erträge aus der Auflösung von Sonderposten aus Investitionszuweisungen, -zuschüssen und Investitionsbeiträgen	-7.124,00	-4.549,00	-7.124,00	-7.124,00	-7.124,00	-7.124,00
09	Sonstige ordentliche Erträge						
<b>10</b>	<b>Summe der ordentlichen Erträge (Nr. 1 bis 9)</b>	<b>-357.781,75</b>	<b>-267.149,00</b>	<b>-264.474,00</b>	<b>-261.024,00</b>	<b>-261.324,00</b>	<b>-261.624,00</b>
	<b>Ordentliche Aufwendungen</b>						
11	Personalaufwendungen	132.869,62	11.000,00	11.000,00	11.000,00	11.000,00	11.000,00
12	Versorgungsaufwendungen	9.092,38					
13	Aufwendungen für Sach- und Dienstleistungen	65.784,68	53.980,00	66.980,00	48.530,00	37.030,00	37.030,00
14	Abschreibungen	16.602,10	11.904,00	16.602,00	16.602,00	16.602,00	16.602,00
15	Aufwendungen für Zuweisungen und Zuschüsse sowie besondere Finanzaufwendungen	1.543.930,73	1.717.700,00	2.262.900,00	2.206.100,00	2.242.900,00	2.279.900,00
16	Steueraufwendungen einschl. Aufwendungen aus gesetzlichen Umlageverpflichtungen						
17	Transferaufwendungen	692,00	1.400,00	1.400,00	1.400,00	1.400,00	1.400,00
18	Sonstige ordentliche Aufwendungen	683,00	700,00	700,00	700,00	700,00	700,00
<b>19</b>	<b>Summe der ordentlichen Aufwendungen (Nr. 11 bis 18)</b>	<b>1.769.654,51</b>	<b>1.796.684,00</b>	<b>2.359.582,00</b>	<b>2.284.332,00</b>	<b>2.309.632,00</b>	<b>2.346.632,00</b>
<b>20</b>	<b>Verwaltungsergebnis (Nr. 10 ./ Nr. 19)</b>	<b>1.411.872,76</b>	<b>1.529.535,00</b>	<b>2.095.108,00</b>	<b>2.023.308,00</b>	<b>2.048.308,00</b>	<b>2.085.008,00</b>
21	Finanzerträge						
22	Finanzaufwendungen						
<b>23</b>	<b>Finanzergebnis (Nr. 21 bis Nr. 22)</b>						
<b>24</b>	<b>Ordentliches Ergebnis (Verwaltungsergebnis und Finanzergebnis Nr. 20 und Nr. 23)</b>	<b>1.411.872,76</b>	<b>1.529.535,00</b>	<b>2.095.108,00</b>	<b>2.023.308,00</b>	<b>2.048.308,00</b>	<b>2.085.008,00</b>
25	Außerordentliche Erträge						
26	Außerordentliche Aufwendungen	1.200,00					
<b>27</b>	<b>Außerordentliches Ergebnis (Nr. 25 ./ Nr. 26)</b>	<b>1.200,00</b>					
<b>28</b>	<b>Jahresergebnis vor internen Leistungsbeziehungen</b>	<b>1.413.072,76</b>	<b>1.529.535,00</b>	<b>2.095.108,00</b>	<b>2.023.308,00</b>	<b>2.048.308,00</b>	<b>2.085.008,00</b>
	<b>(ordentliches Ergebnis und außerordentliches Ergebnis Nr. 24 und Nr. 27)</b>						
29	Erlöse der internen Leistungsbeziehungen						
30	Kosten der internen Leistungsbeziehungen		199.500,00	209.200,00	211.200,00		
<b>31</b>	<b>Ergebnis der internen Leistungsbeziehungen</b>		<b>199.500,00</b>	<b>209.200,00</b>	<b>211.200,00</b>		
<b>32</b>	<b>Jahresergebnis nach internen Leistungsbeziehungen</b>	<b>1.413.072,76</b>	<b>1.729.035,00</b>	<b>2.304.308,00</b>	<b>2.234.508,00</b>	<b>2.048.308,00</b>	<b>2.085.008,00</b>

## Haushaltsplan 2016-2017 Stadt Hadamar

### Teilergebnishaushalt Produktgruppe 0636 Förderg.v.Kindern in Tageseinrichtungen u. -pflege

Stadt Hadamar

Nr.	Bezeichnung	Ergebnis 2014	Ansatz 2015	Ansatz 2016	Ansatz 2017	Plan 2018	Plan 2019
	<b>Ordentliche Erträge</b>						
01	Privatrechtliche Leistungsentgelte						
02	Öffentlich-rechtliche Leistungsentgelte						
03	Kostenersatzleistungen und -erstattungen						
04	Bestandsveränderungen und aktivierte Eigenleistungen						
05	Steuern und steuerähnliche Erträge einschl. Erträge aus gesetzlichen Umlagen						
06	Erträge aus Transferleistungen						
07	Erträge aus Zuweisungen und Zuschüssen für lfd. Zwecke und allgemeine Umlagen						
08	Erträge aus der Auflösung von Sonderposten aus Investitionszuweisungen, -zuschüssen und Investitionsbeiträgen						
09	Sonstige ordentliche Erträge						
<b>10</b>	<b>Summe der ordentlichen Erträge (Nr. 1 bis 9)</b>						
	<b>Ordentliche Aufwendungen</b>						
11	Personalaufwendungen						
12	Versorgungsaufwendungen						
13	Aufwendungen für Sach- und Dienstleistungen						
14	Abschreibungen						
15	Aufwendungen für Zuweisungen und Zuschüsse sowie besondere Finanzaufwendungen						
16	Steueraufwendungen einschl. Aufwendungen aus gesetzlichen Umlageverpflichtungen						
17	Transferaufwendungen						
18	Sonstige ordentliche Aufwendungen						
<b>19</b>	<b>Summe der ordentlichen Aufwendungen (Nr. 11 bis 18)</b>						
<b>20</b>	<b>Verwaltungsergebnis (Nr. 10 ./ Nr. 19)</b>						
21	Finanzerträge						
22	Finanzaufwendungen						
<b>23</b>	<b>Finanzergebnis (Nr. 21 bis Nr. 22)</b>						
<b>24</b>	<b>Ordentliches Ergebnis (Verwaltungsergebnis und Finanzergebnis Nr. 20 und Nr. 23)</b>						
25	Außerordentliche Erträge						
26	Außerordentliche Aufwendungen						
<b>27</b>	<b>Außerordentliches Ergebnis (Nr. 25 ./ Nr. 26)</b>						
<b>28</b>	<b>Jahresergebnis vor internen Leistungsbeziehungen</b>						
	<b>(ordentliches Ergebnis und außerordentliches Ergebnis Nr. 24 und Nr. 27)</b>						
29	Erlöse der internen Leistungsbeziehungen						
30	Kosten der internen Leistungsbeziehungen						
<b>31</b>	<b>Ergebnis der internen Leistungsbeziehungen</b>						
<b>32</b>	<b>Jahresergebnis nach internen Leistungsbeziehungen</b>						

## Haushaltsplan 2016-2017 Stadt Hadamar

<b>Teilergebnishaushalt Produktgruppe 0637 Jugendarbeit</b>							
Stadt Hadamar							
Nr.	Bezeichnung	Ergebnis 2014	Ansatz 2015	Ansatz 2016	Ansatz 2017	Plan 2018	Plan 2019
	<b>Ordentliche Erträge</b>						
01	Privatrechtliche Leistungsentgelte						
02	Öffentlich-rechtliche Leistungsentgelte						
03	Kostenersatzleistungen und -erstattungen	-27.197,04	-26.600,00	-31.350,00	-27.900,00	-28.200,00	-28.500,00
04	Bestandsveränderungen und aktivierte Eigenleistungen						
05	Steuern und steuerähnliche Erträge einschl. Erträge aus gesetzlichen Umlagen						
06	Erträge aus Transferleistungen						
07	Erträge aus Zuweisungen und Zuschüssen für lfd. Zwecke und allgemeine Umlagen						
08	Erträge aus der Auflösung von Sonderposten aus Investitionszuweisungen, -zuschüssen und Investitionsbeiträgen	-353,00	-353,00	-353,00	-353,00	-353,00	-353,00
09	Sonstige ordentliche Erträge						
<b>10</b>	<b>Summe der ordentlichen Erträge (Nr. 1 bis 9)</b>	<b>-27.550,04</b>	<b>-26.953,00</b>	<b>-31.703,00</b>	<b>-28.253,00</b>	<b>-28.553,00</b>	<b>-28.853,00</b>
	<b>Ordentliche Aufwendungen</b>						
11	Personalaufwendungen	132.869,62	11.000,00	11.000,00	11.000,00	11.000,00	11.000,00
12	Versorgungsaufwendungen	9.092,38					
13	Aufwendungen für Sach- und Dienstleistungen	26.973,46	27.180,00	26.580,00	23.130,00	23.130,00	23.130,00
14	Abschreibungen	1.237,00	1.237,00	1.237,00	1.237,00	1.237,00	1.237,00
15	Aufwendungen für Zuweisungen und Zuschüsse sowie besondere Finanzaufwendungen	294,95	1.200,00	400,00	400,00	400,00	400,00
16	Steueraufwendungen einschl. Aufwendungen aus gesetzlichen Umlageverpflichtungen						
17	Transferaufwendungen	692,00	1.400,00	1.400,00	1.400,00	1.400,00	1.400,00
18	Sonstige ordentliche Aufwendungen	683,00	700,00	700,00	700,00	700,00	700,00
<b>19</b>	<b>Summe der ordentlichen Aufwendungen (Nr. 11 bis 18)</b>	<b>171.842,41</b>	<b>42.717,00</b>	<b>41.317,00</b>	<b>37.867,00</b>	<b>37.867,00</b>	<b>37.867,00</b>
<b>20</b>	<b>Verwaltungsergebnis (Nr. 10 ./ Nr. 19)</b>	<b>144.292,37</b>	<b>15.764,00</b>	<b>9.614,00</b>	<b>9.614,00</b>	<b>9.314,00</b>	<b>9.014,00</b>
21	Finanzerträge						
22	Finanzaufwendungen						
<b>23</b>	<b>Finanzergebnis (Nr. 21 bis Nr. 22)</b>						
<b>24</b>	<b>Ordentliches Ergebnis (Verwaltungsergebnis und Finanzergebnis Nr. 20 und Nr. 23)</b>	<b>144.292,37</b>	<b>15.764,00</b>	<b>9.614,00</b>	<b>9.614,00</b>	<b>9.314,00</b>	<b>9.014,00</b>
25	Außerordentliche Erträge						
26	Außerordentliche Aufwendungen						
<b>27</b>	<b>Außerordentliches Ergebnis (Nr. 25 ./ Nr. 26)</b>						
<b>28</b>	<b>Jahresergebnis vor internen Leistungsbeziehungen</b>	<b>144.292,37</b>	<b>15.764,00</b>	<b>9.614,00</b>	<b>9.614,00</b>	<b>9.314,00</b>	<b>9.014,00</b>
	<b>(ordentliches Ergebnis und außerordentliches Ergebnis Nr. 24 und Nr. 27)</b>						
29	Erlöse der internen Leistungsbeziehungen						
30	Kosten der internen Leistungsbeziehungen		82.000,00	87.800,00	88.700,00		
<b>31</b>	<b>Ergebnis der internen Leistungsbeziehungen</b>		<b>82.000,00</b>	<b>87.800,00</b>	<b>88.700,00</b>		
<b>32</b>	<b>Jahresergebnis nach internen Leistungsbeziehungen</b>	<b>144.292,37</b>	<b>97.764,00</b>	<b>97.414,00</b>	<b>98.314,00</b>	<b>9.314,00</b>	<b>9.014,00</b>

## Haushaltsplan 2016-2017 Stadt Hadamar

### Produktbeschreibung Produkt 063720 Jugendarbeit

Stadt Hadamar

<b>Produktbereich</b>	06	Kinder-/Jugend- und Familienhilfe
<b>Produktgruppe</b>	0637	Jugendarbeit
<b>Produkt</b>	063720	Jugendarbeit

### Produktinformation

**Kurzbeschreibung** Stadtjugendpflege, Maßnahmen der Förderung der Jugendarbeit, Veranstaltungen, Ferienspiele, Jugendhaus, -räume



## Haushaltsplan 2016-2017 Stadt Hadamar

<b>Teilergebnishaushalt Produkt 063720 Jugendarbeit</b>							
Stadt Hadamar							
Nr.	Bezeichnung	Ergebnis 2014	Ansatz 2015	Ansatz 2016	Ansatz 2017	Plan 2018	Plan 2019
	<b>Ordentliche Erträge</b>						
01	Privatrechtliche Leistungsentgelte						
02	Öffentlich-rechtliche Leistungsentgelte						
03	Kostenersatzleistungen und -erstattungen	-27.197,04	-26.600,00	-31.350,00	-27.900,00	-28.200,00	-28.500,00
04	Bestandsveränderungen und aktivierte Eigenleistungen						
05	Steuern und steuerähnliche Erträge einschl. Erträge aus gesetzlichen Umlagen						
06	Erträge aus Transferleistungen						
07	Erträge aus Zuweisungen und Zuschüssen für lfd. Zwecke und allgemeine Umlagen						
08	Erträge aus der Auflösung von Sonderposten aus Investitionszuweisungen, -zuschüssen und Investitionsbeiträgen	-353,00	-353,00	-353,00	-353,00	-353,00	-353,00
09	Sonstige ordentliche Erträge						
<b>10</b>	<b>Summe der ordentlichen Erträge (Nr. 1 bis 9)</b>	<b>-27.550,04</b>	<b>-26.953,00</b>	<b>-31.703,00</b>	<b>-28.253,00</b>	<b>-28.553,00</b>	<b>-28.853,00</b>
	<b>Ordentliche Aufwendungen</b>						
11	Personalaufwendungen	132.869,62	11.000,00	11.000,00	11.000,00	11.000,00	11.000,00
12	Versorgungsaufwendungen	9.092,38					
13	Aufwendungen für Sach- und Dienstleistungen	26.973,46	27.180,00	26.580,00	23.130,00	23.130,00	23.130,00
14	Abschreibungen	1.237,00	1.237,00	1.237,00	1.237,00	1.237,00	1.237,00
15	Aufwendungen für Zuweisungen und Zuschüsse sowie besondere Finanzaufwendungen	294,95	1.200,00	400,00	400,00	400,00	400,00
16	Steueraufwendungen einschl. Aufwendungen aus gesetzlichen Umlageverpflichtungen						
17	Transferaufwendungen	692,00	1.400,00	1.400,00	1.400,00	1.400,00	1.400,00
18	Sonstige ordentliche Aufwendungen	683,00	700,00	700,00	700,00	700,00	700,00
<b>19</b>	<b>Summe der ordentlichen Aufwendungen (Nr. 11 bis 18)</b>	<b>171.842,41</b>	<b>42.717,00</b>	<b>41.317,00</b>	<b>37.867,00</b>	<b>37.867,00</b>	<b>37.867,00</b>
<b>20</b>	<b>Verwaltungsergebnis (Nr. 10 ./ Nr. 19)</b>	<b>144.292,37</b>	<b>15.764,00</b>	<b>9.614,00</b>	<b>9.614,00</b>	<b>9.314,00</b>	<b>9.014,00</b>
21	Finanzerträge						
22	Finanzaufwendungen						
<b>23</b>	<b>Finanzergebnis (Nr. 21 bis Nr. 22)</b>						
<b>24</b>	<b>Ordentliches Ergebnis (Verwaltungsergebnis und Finanzergebnis Nr. 20 und Nr. 23)</b>	<b>144.292,37</b>	<b>15.764,00</b>	<b>9.614,00</b>	<b>9.614,00</b>	<b>9.314,00</b>	<b>9.014,00</b>
25	Außerordentliche Erträge						
26	Außerordentliche Aufwendungen						
<b>27</b>	<b>Außerordentliches Ergebnis (Nr. 25 ./ Nr. 26)</b>						
<b>28</b>	<b>Jahresergebnis vor internen Leistungsbeziehungen</b>	<b>144.292,37</b>	<b>15.764,00</b>	<b>9.614,00</b>	<b>9.614,00</b>	<b>9.314,00</b>	<b>9.014,00</b>
	<b>(ordentliches Ergebnis und außerordentliches Ergebnis Nr. 24 und Nr. 27)</b>						
29	Erlöse der internen Leistungsbeziehungen						
30	Kosten der internen Leistungsbeziehungen		82.000,00	87.800,00	88.700,00		
<b>31</b>	<b>Ergebnis der internen Leistungsbeziehungen</b>		<b>82.000,00</b>	<b>87.800,00</b>	<b>88.700,00</b>		
<b>32</b>	<b>Jahresergebnis nach internen Leistungsbeziehungen</b>	<b>144.292,37</b>	<b>97.764,00</b>	<b>97.414,00</b>	<b>98.314,00</b>	<b>9.314,00</b>	<b>9.014,00</b>

## Haushaltsplan 2016-2017 Stadt Hadamar

<b>Teilfinanzhaushalt Produkt 063720 Jugendarbeit</b>							
Stadt Hadamar							
Nr.	Bezeichnung	Ergebnis 2014	Ansatz 2015	Ansatz 2016	Ansatz 2017	Plan 2018	Plan 2019
	<b>Einzahlungen aus Investitionstätigkeit</b>						
20	+ Einz. aus Investitionszuweis. und Zuschüssen sowie aus Investitionsbeiträgen						
21	+ Einz. aus Abgängen von Vermögensgegenständen des Sachanlagevermögens						
	und des immateriellen Anlagevermögens						
22	+ Einz. aus Abgängen von Vermögensgegenständen des Finanzanlagevermögens						
	<b>Einzahlungen aus Finanzierungstätigkeit</b>						
31	+ Einz. aus der Aufnahme von Krediten und wirtschaftlich vergleichbaren Vorgängen						
	für Investitionen						
	<b>Summe</b>						
	<b>Auszahlungen aus Investitionstätigkeit</b>						
24A	- Ausz. aus gewährten Investitionszuweisungen und -zuschüssen						
24	- Ausz. für den Erwerb von Grundstücken und Gebäuden						
25	- Ausz. für Baumaßnahmen						
26	- Ausz. für Investitionen in das sonst. Sachanlagevermögen und immat. Anlagever.						
27	- Ausz. für Investitionen in das Finanzanlagevermögen						
	<b>Auszahlungen aus Finanzierungstätigkeit</b>						
32	- Auszahlungen für die Tilgung von Krediten und wirtschaftlich vergl. Vorgängen						
	für Investitionen						
	<b>Summe</b>						
	<b>Saldo (Einzahlungen ./. Auszahlungen)</b>						

## Haushaltsplan 2016-2017 Stadt Hadamar

### Teilergebnishaushalt Kostenstelle 06372001 Jugendpflege

Stadt Hadamar

Nr.	Bezeichnung	Ergebnis 2014	Ansatz 2015	Ansatz 2016	Ansatz 2017	Plan 2018	Plan 2019
03	Kostenersatzleistungen und -erstattungen	-27.072,04	-26.000,00	-31.150,00	-27.700,00	-28.000,00	-28.300,00
5482000	Kostenerstattungen von Gemeinden/GV	-22.222,04	-22.000,00	-23.400,00	-23.700,00	-24.000,00	-24.300,00
5488000	Kostenerstattungen von übrigen Bereichen	-4.850,00	-4.000,00	-7.750,00	-4.000,00	-4.000,00	-4.000,00
08	Erträge aus der Auflösung von Sonderposten aus Investitionszuweisungen,	-353,00	-353,00	-353,00	-353,00	-353,00	-353,00
5469000	Erträge Auflösung von sonst SOPO aus Investitionen	-353,00	-353,00	-353,00	-353,00	-353,00	-353,00
<b>10</b>	<b>Summe der ordentlichen Erträge (Nr. 1 bis 9)</b>	<b>-27.425,04</b>	<b>-26.353,00</b>	<b>-31.503,00</b>	<b>-28.053,00</b>	<b>-28.353,00</b>	<b>-28.653,00</b>
11	Personalaufwendungen	132.869,62	11.000,00	11.000,00	11.000,00	11.000,00	11.000,00
6201000	Entg. für geleist. Arbeitszeit (einschl. Zulagen)	110.283,89	9.000,00	9.000,00	9.000,00	9.000,00	9.000,00
6201030	Entg. Aushilfen (einschl. Zulagen)	1.809,39					
6401000	AG-Anteil zur Sozialvers. Entschl+geltbereich	20.776,34	1.600,00	1.600,00	1.600,00	1.600,00	1.600,00
6470000	Zukunftssicherung/Zusatzversorg. Entgeltbereich		400,00	400,00	400,00	400,00	400,00
12	Versorgungsaufwendungen	9.092,38					
6451000	Auf. an Verso. kassen f tarifl. Beschäftigte	9.092,38					
13	Aufwendungen für Sach- und Dienstleistungen	9.630,65	14.100,00	15.000,00	14.050,00	14.050,00	14.050,00
6010100	Aufw. für Büromat. u. Drucks. d. Verw. u. ähnl. Ei	407,46	300,00	300,00	300,00	300,00	300,00
6069000	sonstiger Aufw. für Reparatur u. Instandhaltung	195,09					
6089000	übriger sonstiger Materialaufwand	235,71	1.000,00	950,00	950,00	950,00	950,00
6089020	übrig.sonst. Materialaufw.-Sachkosten Jugendarbeit	1.553,53	3.000,00	3.000,00	3.000,00	3.000,00	3.000,00
6139000	sonstige weitere Fremdleistungen	7.195,00	6.800,00	7.750,00	6.800,00	6.800,00	6.800,00
6740000	Leiharbeitskräfte (soweit nicht unter Hkto. 613)		3.000,00	3.000,00	3.000,00	3.000,00	3.000,00
6810000	Aufw. für Zeitungen u Fachlit. d. Verw. u ähnl. Ei	43,86					
<b>19</b>	<b>Summe der ordentlichen Aufwendungen (Nr. 11 bis 18)</b>	<b>151.592,65</b>	<b>25.100,00</b>	<b>26.000,00</b>	<b>25.050,00</b>	<b>25.050,00</b>	<b>25.050,00</b>
<b>20</b>	<b>Verwaltungsergebnis (Nr. 10 ./ Nr. 19)</b>	<b>124.167,61</b>	<b>-1.253,00</b>	<b>-5.503,00</b>	<b>-3.003,00</b>	<b>-3.303,00</b>	<b>-3.603,00</b>
<b>24</b>	<b>Ordentliches Ergebnis (Verwaltungsergebnis und Finanzergebnis Nr. 20 und Nr. 23)</b>	<b>124.167,61</b>	<b>-1.253,00</b>	<b>-5.503,00</b>	<b>-3.003,00</b>	<b>-3.303,00</b>	<b>-3.603,00</b>
<b>28</b>	<b>Jahresergebnis vor internen Leistungsbeziehungen</b>	<b>124.167,61</b>	<b>-1.253,00</b>	<b>-5.503,00</b>	<b>-3.003,00</b>	<b>-3.303,00</b>	<b>-3.603,00</b>
30	Kosten der internen Leistungsbeziehungen		80.400,00	86.200,00	87.100,00		
9100110	Verwaltung Aufwand ILV		80.400,00	86.200,00	87.100,00		
<b>31</b>	<b>Ergebnis der internen Leistungsbeziehungen</b>		<b>80.400,00</b>	<b>86.200,00</b>	<b>87.100,00</b>		
<b>32</b>	<b>Jahresergebnis nach internen Leistungsbeziehungen</b>	<b>124.167,61</b>	<b>79.147,00</b>	<b>80.697,00</b>	<b>84.097,00</b>	<b>-3.303,00</b>	<b>-3.603,00</b>

### Erläuterungen - Teilergebnishaushalt Kostenstelle 06372001 Jugendpflege

#### Erläuterungen zu Sachkonto 5482000

HH.2016 ff.:

23.400 € Beteiligung des Kreises an Jugendpflege

davon: 22.400 € Beteiligung des Kreises an Personalkosten Jugendpfleger (Hadamarer Modell)

1.000 € Anteil des Kreises an Sachkosten für Schulsozialarbeit (50 v.H.)

#### Erläuterungen zu Sachkonto 5488000

HH.2016:

7.750 € Kostenbeiträge Teilnehmer Ferienspiele u. Sponsoring.

In 2016 wird die Finanzierung über Teilnehmerbeiträge als auch Sponsoring

## Haushaltsplan 2016-2017 Stadt Hadamar

### Erläuterungen - Teilergebnishaushalt Kostenstelle 06372001 Jugendpflege

durchgeführt (gilt nur für 2016).

#### Erläuterungen zu Sachkonto 6089020

HH.2016 ff.:

3.000 € Sachkosten Jugendarbeit

davon: 1.000 € allgem. Kosten

2.000 € Schulsozialarbeit (wird zu 50% gefördert durch Kreis)

#### Erläuterungen zu Sachkonto 6139000

HH.2016:

7.750 € Kosten für die Durchführung der Ferienspiele

HH.2017:

6.800 € dto.

#### Erläuterungen zu Sachkonto 6201000

HH.2016:

FSJ Helfer Jugendpflege

## Haushaltsplan 2016-2017 Stadt Hadamar

<b>Teilfinanzhaushalt Kostenstelle 06372001 Jugendpflege</b>							
Stadt Hadamar							
Nr.	Bezeichnung	Ergebnis 2014	Ansatz 2015	Ansatz 2016	Ansatz 2017	Plan 2018	Plan 2019
	<b>Einzahlungen aus Investitionstätigkeit</b>						
20	+ Einz. aus Investitionszuweis. und Zuschüssen sowie aus Investitionsbeiträgen						
21	+ Einz. aus Abgängen von Vermögensgegenständen des Sachanlagevermögens						
	und des immateriellen Anlagevermögens						
22	+ Einz. aus Abgängen von Vermögensgegenständen des Finanzanlagevermögens						
	<b>Einzahlungen aus Finanzierungstätigkeit</b>						
31	+ Einz. aus der Aufnahme von Krediten und wirtschaftlich vergleichbaren Vorgängen						
	für Investitionen						
	<b>Summe</b>						
	<b>Auszahlungen aus Investitionstätigkeit</b>						
24A	- Ausz. aus gewährten Investitionszuweisungen und -zuschüssen						
24	- Ausz. für den Erwerb von Grundstücken und Gebäuden						
25	- Ausz. für Baumaßnahmen						
26	- Ausz. für Investitionen in das sonst. Sachanlagevermögen und immat. Anlagever.						
27	- Ausz. für Investitionen in das Finanzanlagevermögen						
	<b>Auszahlungen aus Finanzierungstätigkeit</b>						
32	- Auszahlungen für die Tilgung von Krediten und wirtschaftlich vergl. Vorgängen						
	für Investitionen						
	<b>Summe</b>						
	<b>Saldo (Einzahlungen ./. Auszahlungen)</b>						

## Haushaltsplan 2016-2017 Stadt Hadamar

<b>Teilergebnishaushalt Kostenstelle 06372002 Jugendhaus</b>							
Stadt Hadamar							
Nr.	Bezeichnung	Ergebnis 2014	Ansatz 2015	Ansatz 2016	Ansatz 2017	Plan 2018	Plan 2019
13	Aufwendungen für Sach- und Dienstleistungen	10.895,47	6.220,00	5.510,00	5.510,00	5.510,00	5.510,00
6010100	Aufw. für Büromat. u. Drucks. d. Verw. u. ähnl. Ei	39,00					
6051000	Strom	32,61	400,00	200,00	200,00	200,00	200,00
6052000	Gas	1.632,75	1.800,00	1.800,00	1.800,00	1.800,00	1.800,00
6056000	Wasser	99,41	200,00	200,00	200,00	200,00	200,00
6057000	Abwasser	235,45	300,00	300,00	300,00	300,00	300,00
6061000	Materialaufw. für Gebäude u. Außenanlagen		300,00	250,00	250,00	250,00	250,00
6161000	Instandh. Gebäude, Außenanl. (Bauunterhaltung)	6.297,63	500,00	250,00	250,00	250,00	250,00
6173000	Fremdreinigung	2.142,00	2.300,00	2.200,00	2.200,00	2.200,00	2.200,00
6730000	Gebühren	215,64	220,00	100,00	100,00	100,00	100,00
6900100	Beiträge f. Gebäudebezogene Versicherungen	200,98	200,00	210,00	210,00	210,00	210,00
<b>19</b>	<b>Summe der ordentlichen Aufwendungen (Nr. 11 bis 18)</b>	<b>10.895,47</b>	<b>6.220,00</b>	<b>5.510,00</b>	<b>5.510,00</b>	<b>5.510,00</b>	<b>5.510,00</b>
<b>20</b>	<b>Verwaltungsergebnis (Nr. 10 ./ Nr. 19)</b>	<b>10.895,47</b>	<b>6.220,00</b>	<b>5.510,00</b>	<b>5.510,00</b>	<b>5.510,00</b>	<b>5.510,00</b>
<b>24</b>	<b>Ordentliches Ergebnis (Verwaltungsergebnis und Finanzergebnis Nr. 20 und Nr. 23)</b>	<b>10.895,47</b>	<b>6.220,00</b>	<b>5.510,00</b>	<b>5.510,00</b>	<b>5.510,00</b>	<b>5.510,00</b>
<b>28</b>	<b>Jahresergebnis vor internen Leistungsbeziehungen</b>	<b>10.895,47</b>	<b>6.220,00</b>	<b>5.510,00</b>	<b>5.510,00</b>	<b>5.510,00</b>	<b>5.510,00</b>
<b>32</b>	<b>Jahresergebnis nach internen Leistungsbeziehungen</b>	<b>10.895,47</b>	<b>6.220,00</b>	<b>5.510,00</b>	<b>5.510,00</b>	<b>5.510,00</b>	<b>5.510,00</b>

## Haushaltsplan 2016-2017 Stadt Hadamar

<b>Teilfinanzhaushalt Kostenstelle 06372002 Jugendhaus</b>							
Stadt Hadamar							
Nr.	Bezeichnung	Ergebnis 2014	Ansatz 2015	Ansatz 2016	Ansatz 2017	Plan 2018	Plan 2019
	<b>Einzahlungen aus Investitionstätigkeit</b>						
20	+ Einz. aus Investitionszuweis. und Zuschüssen sowie aus Investitionsbeiträgen						
21	+ Einz. aus Abgängen von Vermögensgegenständen des Sachanlagevermögens						
	und des immateriellen Anlagevermögens						
22	+ Einz. aus Abgängen von Vermögensgegenständen des Finanzanlagevermögens						
	<b>Einzahlungen aus Finanzierungstätigkeit</b>						
31	+ Einz. aus der Aufnahme von Krediten und wirtschaftlich vergleichbaren Vorgängen						
	für Investitionen						
	<b>Summe</b>						
	<b>Auszahlungen aus Investitionstätigkeit</b>						
24A	- Ausz. aus gewährten Investitionszuweisungen und -zuschüssen						
24	- Ausz. für den Erwerb von Grundstücken und Gebäuden						
25	- Ausz. für Baumaßnahmen						
26	- Ausz. für Investitionen in das sonst. Sachanlagevermögen und immat. Anlagever.						
27	- Ausz. für Investitionen in das Finanzanlagevermögen						
	<b>Auszahlungen aus Finanzierungstätigkeit</b>						
32	- Auszahlungen für die Tilgung von Krediten und wirtschaftlich vergl. Vorgängen						
	für Investitionen						
	<b>Summe</b>						
	<b>Saldo (Einzahlungen ./. Auszahlungen)</b>						

## Haushaltsplan 2016-2017 Stadt Hadamar

### Teilergebnishaushalt Kostenstelle 06372003 Jugendräume

Stadt Hadamar

Nr.	Bezeichnung	Ergebnis 2014	Ansatz 2015	Ansatz 2016	Ansatz 2017	Plan 2018	Plan 2019
13	Aufwendungen für Sach- und Dienstleistungen	4.860,00	4.860,00	4.360,00	1.860,00	1.860,00	1.860,00
6161000	Instandh. Gebäude, Außenanl. (Bauunterhaltung)			2.500,00			
6701000	Mieten, Pachten, Erbbauzinsen	4.860,00	4.860,00	1.860,00	1.860,00	1.860,00	1.860,00
<b>19</b>	<b>Summe der ordentlichen Aufwendungen (Nr. 11 bis 18)</b>	<b>4.860,00</b>	<b>4.860,00</b>	<b>4.360,00</b>	<b>1.860,00</b>	<b>1.860,00</b>	<b>1.860,00</b>
<b>20</b>	<b>Verwaltungsergebnis (Nr. 10 ./ Nr. 19)</b>	<b>4.860,00</b>	<b>4.860,00</b>	<b>4.360,00</b>	<b>1.860,00</b>	<b>1.860,00</b>	<b>1.860,00</b>
<b>24</b>	<b>Ordentliches Ergebnis (Verwaltungsergebnis und Finanzergebnis Nr. 20 und Nr. 23)</b>	<b>4.860,00</b>	<b>4.860,00</b>	<b>4.360,00</b>	<b>1.860,00</b>	<b>1.860,00</b>	<b>1.860,00</b>
<b>28</b>	<b>Jahresergebnis vor internen Leistungsbeziehungen</b>	<b>4.860,00</b>	<b>4.860,00</b>	<b>4.360,00</b>	<b>1.860,00</b>	<b>1.860,00</b>	<b>1.860,00</b>
30	Kosten der internen Leistungsbeziehungen		1.600,00	1.600,00	1.600,00		
9100010	Bauhof Aufwand ILV		1.600,00	1.600,00	1.600,00		
<b>31</b>	<b>Ergebnis der internen Leistungsbeziehungen</b>		<b>1.600,00</b>	<b>1.600,00</b>	<b>1.600,00</b>		
<b>32</b>	<b>Jahresergebnis nach internen Leistungsbeziehungen</b>	<b>4.860,00</b>	<b>6.460,00</b>	<b>5.960,00</b>	<b>3.460,00</b>	<b>1.860,00</b>	<b>1.860,00</b>

#### Erläuterungen - Teilergebnishaushalt Kostenstelle 06372003 Jugendräume

##### Erläuterungen zu Sachkonto 6161000

HH.2016:

2.500 € Kosten für die Instandsetzung des Jugendraumes in Steinbach  
nach Kündigung des Raumes durch die Stadt

##### Erläuterungen zu Sachkonto 6701000

HH.2016:

1.860 € Mieten und Mietnebenkosten für Jugendraum Niederzeuzheim  
(Jugendraum Steinbach ist weggefallen aufgrund Mietvertrags-Kündigung)



## Haushaltsplan 2016-2017 Stadt Hadamar

<b>Teilfinanzhaushalt Kostenstelle 06372003 Jugendräume</b>							
Stadt Hadamar							
Nr.	Bezeichnung	Ergebnis 2014	Ansatz 2015	Ansatz 2016	Ansatz 2017	Plan 2018	Plan 2019
	<b>Einzahlungen aus Investitionstätigkeit</b>						
20	+ Einz. aus Investitionszuweis. und Zuschüssen sowie aus Investitionsbeiträgen						
21	+ Einz. aus Abgängen von Vermögensgegenständen des Sachanlagevermögens						
	und des immateriellen Anlagevermögens						
22	+ Einz. aus Abgängen von Vermögensgegenständen des Finanzanlagevermögens						
	<b>Einzahlungen aus Finanzierungstätigkeit</b>						
31	+ Einz. aus der Aufnahme von Krediten und wirtschaftlich vergleichbaren Vorgängen						
	für Investitionen						
	<b>Summe</b>						
	<b>Auszahlungen aus Investitionstätigkeit</b>						
24A	- Ausz. aus gewährten Investitionszuweisungen und -zuschüssen						
24	- Ausz. für den Erwerb von Grundstücken und Gebäuden						
25	- Ausz. für Baumaßnahmen						
26	- Ausz. für Investitionen in das sonst. Sachanlagevermögen und immat. Anlagever.						
27	- Ausz. für Investitionen in das Finanzanlagevermögen						
	<b>Auszahlungen aus Finanzierungstätigkeit</b>						
32	- Auszahlungen für die Tilgung von Krediten und wirtschaftlich vergl. Vorgängen						
	für Investitionen						
	<b>Summe</b>						
	<b>Saldo (Einzahlungen ./. Auszahlungen)</b>						

## Haushaltsplan 2016-2017 Stadt Hadamar

### Investitionen Kostenstelle 06372003 Jugendräume

Stadt Hadamar

Nr. Bezeichnung	Jahres- ergebnis 2014	Ansatz 2015	Ansatz 2016	Ansatz 2017	Verpflichtungs- Ermächtigungen	Finanzplan 2018 2019	Bisher bereitgestellt
I063720-01 Jugendräume - Ausbau/Einrichtung							-5.500,00

## Haushaltsplan 2016-2017 Stadt Hadamar

### Teilergebnishaushalt Kostenstelle 06372099 Jugendpflege allgemein

Stadt Hadamar

Nr.	Bezeichnung	Ergebnis 2014	Ansatz 2015	Ansatz 2016	Ansatz 2017	Plan 2018	Plan 2019
03	Kostenersatzleistungen und -erstattungen	-125,00	-600,00	-200,00	-200,00	-200,00	-200,00
5488000	Kostenerstattungen von übrigen Bereichen	-125,00	-600,00	-200,00	-200,00	-200,00	-200,00
<b>10</b>	<b>Summe der ordentlichen Erträge (Nr. 1 bis 9)</b>	<b>-125,00</b>	<b>-600,00</b>	<b>-200,00</b>	<b>-200,00</b>	<b>-200,00</b>	<b>-200,00</b>
13	Aufwendungen für Sach- und Dienstleistungen	1.587,34	2.000,00	1.710,00	1.710,00	1.710,00	1.710,00
6010100	Aufw. für Büromat. u. Drucks. d. Verw. u. ähnl. Ei	131,96					
6055000	Treibstoffe	637,71	600,00	500,00	500,00	500,00	500,00
6063000	Materialaufw. für Einrichtungen und Ausstattungen		200,00	200,00	200,00	200,00	200,00
6069000	sonstiger Aufw. für Reparatur u. Instandhaltung	68,44	300,00	300,00	300,00	300,00	300,00
6810000	Aufw. für Zeitungen u Fachlit. d. Verw. u ähnl. Ei	64,00	100,00	100,00	100,00	100,00	100,00
6901000	Kfz-Versicherungsbeiträge	636,23	750,00	560,00	560,00	560,00	560,00
6910000	Beitr. Wirtschaftsverb. & Berufsvertr, sonst. Vere	49,00	50,00	50,00	50,00	50,00	50,00
14	Abschreibungen	1.237,00	1.237,00	1.237,00	1.237,00	1.237,00	1.237,00
6643000	Abschr. auf Fuhrpark	1.237,00	1.237,00	1.237,00	1.237,00	1.237,00	1.237,00
15	Aufwendungen für Zuweisungen und Zuschüsse sowie besondere Finanzaufwendungen	294,95	1.200,00	400,00	400,00	400,00	400,00
7127000	Zuschüsse für lfd. Zwecke an private Unternehmen	294,95	1.200,00	400,00	400,00	400,00	400,00
17	Transferaufwendungen	692,00	1.400,00	1.400,00	1.400,00	1.400,00	1.400,00
7250100	Jugendhilfeleist. natürl.Pers. außerhalb Einricht.	692,00	1.400,00	1.400,00	1.400,00	1.400,00	1.400,00
18	Sonstige ordentliche Aufwendungen	683,00	700,00	700,00	700,00	700,00	700,00
7030000	Kfz-Steuer	683,00	700,00	700,00	700,00	700,00	700,00
<b>19</b>	<b>Summe der ordentlichen Aufwendungen (Nr. 11 bis 18)</b>	<b>4.494,29</b>	<b>6.537,00</b>	<b>5.447,00</b>	<b>5.447,00</b>	<b>5.447,00</b>	<b>5.447,00</b>
<b>20</b>	<b>Verwaltungsergebnis (Nr. 10 ./ Nr. 19)</b>	<b>4.369,29</b>	<b>5.937,00</b>	<b>5.247,00</b>	<b>5.247,00</b>	<b>5.247,00</b>	<b>5.247,00</b>
<b>24</b>	<b>Ordentliches Ergebnis (Verwaltungsergebnis und Finanzergebnis Nr. 20 und Nr. 23)</b>	<b>4.369,29</b>	<b>5.937,00</b>	<b>5.247,00</b>	<b>5.247,00</b>	<b>5.247,00</b>	<b>5.247,00</b>
<b>28</b>	<b>Jahresergebnis vor internen Leistungsbeziehungen</b>	<b>4.369,29</b>	<b>5.937,00</b>	<b>5.247,00</b>	<b>5.247,00</b>	<b>5.247,00</b>	<b>5.247,00</b>
<b>32</b>	<b>Jahresergebnis nach internen Leistungsbeziehungen</b>	<b>4.369,29</b>	<b>5.937,00</b>	<b>5.247,00</b>	<b>5.247,00</b>	<b>5.247,00</b>	<b>5.247,00</b>

### Erläuterungen - Teilergebnishaushalt Kostenstelle 06372099 Jugendpflege allgemein

#### Erläuterungen zu Sachkonto 5488000

HH.2016:

200 € Erstattungen Fahrscheine Jugendtaxi

#### Erläuterungen zu Sachkonto 7127000

HH.2016:

400 € Kosten Fahrscheine Jugendtaxi

#### Erläuterungen zu Sachkonto 7250100

HH.2016:

1.400 € Zuschüsse für Jugendfreizeiten

## Haushaltsplan 2016-2017 Stadt Hadamar

### Teilfinanzhaushalt Kostenstelle 06372099 Jugendpflege allgemein

Stadt Hadamar

Nr.	Bezeichnung	Ergebnis 2014	Ansatz 2015	Ansatz 2016	Ansatz 2017	Plan 2018	Plan 2019
	<b>Einzahlungen aus Investitionstätigkeit</b>						
20	+ Einz. aus Investitionszuweis. und Zuschüssen sowie aus Investitionsbeiträgen						
21	+ Einz. aus Abgängen von Vermögensgegenständen des Sachanlagevermögens						
	und des immateriellen Anlagevermögens						
22	+ Einz. aus Abgängen von Vermögensgegenständen des Finanzanlagevermögens						
	<b>Einzahlungen aus Finanzierungstätigkeit</b>						
31	+ Einz. aus der Aufnahme von Krediten und wirtschaftlich vergleichbaren Vorgängen						
	für Investitionen						
	<b>Summe</b>						
	<b>Auszahlungen aus Investitionstätigkeit</b>						
24A	- Ausz. aus gewährten Investitionszuweisungen und -zuschüssen						
24	- Ausz. für den Erwerb von Grundstücken und Gebäuden						
25	- Ausz. für Baumaßnahmen						
26	- Ausz. für Investitionen in das sonst. Sachanlagevermögen und immat. Anlagever.						
27	- Ausz. für Investitionen in das Finanzanlagevermögen						
	<b>Auszahlungen aus Finanzierungstätigkeit</b>						
32	- Auszahlungen für die Tilgung von Krediten und wirtschaftlich vergl. Vorgängen						
	für Investitionen						
	<b>Summe</b>						
	<b>Saldo (Einzahlungen ./. Auszahlungen)</b>						

## Haushaltsplan 2016-2017 Stadt Hadamar

<b>Teilergebnishaushalt Produktgruppe 0638 Sonst.Leistungen d.Kinder-,Jugend- u.Familienhilfe</b>							
Stadt Hadamar							
Nr.	Bezeichnung	Ergebnis 2014	Ansatz 2015	Ansatz 2016	Ansatz 2017	Plan 2018	Plan 2019
	<b>Ordentliche Erträge</b>						
01	Privatrechtliche Leistungsentgelte						
02	Öffentlich-rechtliche Leistungsentgelte						
03	Kostenersatzleistungen und -erstattungen						
04	Bestandsveränderungen und aktivierte Eigenleistungen						
05	Steuern und steuerähnliche Erträge einschl. Erträge aus gesetzlichen Umlagen						
06	Erträge aus Transferleistungen						
07	Erträge aus Zuweisungen und Zuschüssen für lfd. Zwecke und allgemeine Umlagen	-50.000,00	-50.000,00				
08	Erträge aus der Auflösung von Sonderposten aus Investitionszuweisungen, -zuschüssen und Investitionsbeiträgen						
09	Sonstige ordentliche Erträge						
<b>10</b>	<b>Summe der ordentlichen Erträge (Nr. 1 bis 9)</b>	<b>-50.000,00</b>	<b>-50.000,00</b>				
	<b>Ordentliche Aufwendungen</b>						
11	Personalaufwendungen						
12	Versorgungsaufwendungen						
13	Aufwendungen für Sach- und Dienstleistungen	733,63	1.000,00	950,00	950,00	950,00	950,00
14	Abschreibungen						
15	Aufwendungen für Zuweisungen und Zuschüsse sowie besondere Finanzaufwendungen	3.290,75	3.500,00	3.500,00	3.500,00	3.500,00	3.500,00
16	Steueraufwendungen einschl. Aufwendungen aus gesetzlichen Umlageverpflichtungen						
17	Transferaufwendungen						
18	Sonstige ordentliche Aufwendungen						
<b>19</b>	<b>Summe der ordentlichen Aufwendungen (Nr. 11 bis 18)</b>	<b>4.024,38</b>	<b>4.500,00</b>	<b>4.450,00</b>	<b>4.450,00</b>	<b>4.450,00</b>	<b>4.450,00</b>
<b>20</b>	<b>Verwaltungsergebnis (Nr. 10 ./ Nr. 19)</b>	<b>-45.975,62</b>	<b>-45.500,00</b>	<b>4.450,00</b>	<b>4.450,00</b>	<b>4.450,00</b>	<b>4.450,00</b>
21	Finanzerträge						
22	Finanzaufwendungen						
<b>23</b>	<b>Finanzergebnis (Nr. 21 bis Nr. 22)</b>						
<b>24</b>	<b>Ordentliches Ergebnis (Verwaltungsergebnis und Finanzergebnis Nr. 20 und Nr. 23)</b>	<b>-45.975,62</b>	<b>-45.500,00</b>	<b>4.450,00</b>	<b>4.450,00</b>	<b>4.450,00</b>	<b>4.450,00</b>
25	Außerordentliche Erträge						
26	Außerordentliche Aufwendungen						
<b>27</b>	<b>Außerordentliches Ergebnis (Nr. 25 ./ Nr. 26)</b>						
<b>28</b>	<b>Jahresergebnis vor internen Leistungsbeziehungen</b>	<b>-45.975,62</b>	<b>-45.500,00</b>	<b>4.450,00</b>	<b>4.450,00</b>	<b>4.450,00</b>	<b>4.450,00</b>
	<b>(ordentliches Ergebnis und außerordentliches Ergebnis Nr. 24 und Nr. 27)</b>						
29	Erlöse der internen Leistungsbeziehungen						
30	Kosten der internen Leistungsbeziehungen		45.300,00	48.600,00	49.100,00		
<b>31</b>	<b>Ergebnis der internen Leistungsbeziehungen</b>		<b>45.300,00</b>	<b>48.600,00</b>	<b>49.100,00</b>		
<b>32</b>	<b>Jahresergebnis nach internen Leistungsbeziehungen</b>	<b>-45.975,62</b>	<b>-200,00</b>	<b>53.050,00</b>	<b>53.550,00</b>	<b>4.450,00</b>	<b>4.450,00</b>

## Haushaltsplan 2016-2017 Stadt Hadamar

### Produktbeschreibung Produkt 063830 Sonst.Leistungen d.Kinder-,Jugend- u.Familienhilfe

Stadt Hadamar

<b>Produktbereich</b>	06	Kinder-/Jugend- und Familienhilfe
<b>Produktgruppe</b>	0638	Sonst.Leistungen d.Kinder-,Jugend- u.Familienhilfe
<b>Produkt</b>	063830	Sonst.Leistungen d.Kinder-,Jugend- u.Familienhilfe

### Produktinformation

**Kurzbeschreibung** Aufsuchende Sozialarbeit (Streetworking), Bezuschussung Hausaufgabenbetreuung

## Haushaltsplan 2016-2017 Stadt Hadamar

<b>Teilergebnishaushalt Produkt 063830 Sonst.Leistungen d.Kinder-,Jugend- u.Familienhilfe</b>							
Stadt Hadamar							
Nr.	Bezeichnung	Ergebnis 2014	Ansatz 2015	Ansatz 2016	Ansatz 2017	Plan 2018	Plan 2019
	<b>Ordentliche Erträge</b>						
01	Privatrechtliche Leistungsentgelte						
02	Öffentlich-rechtliche Leistungsentgelte						
03	Kostenersatzleistungen und -erstattungen						
04	Bestandsveränderungen und aktivierte Eigenleistungen						
05	Steuern und steuerähnliche Erträge einschl. Erträge aus gesetzlichen Umlagen						
06	Erträge aus Transferleistungen						
07	Erträge aus Zuweisungen und Zuschüssen für lfd. Zwecke und allgemeine Umlagen	-50.000,00	-50.000,00				
08	Erträge aus der Auflösung von Sonderposten aus Investitionszuweisungen, -zuschüssen und Investitionsbeiträgen						
09	Sonstige ordentliche Erträge						
<b>10</b>	<b>Summe der ordentlichen Erträge (Nr. 1 bis 9)</b>	<b>-50.000,00</b>	<b>-50.000,00</b>				
	<b>Ordentliche Aufwendungen</b>						
11	Personalaufwendungen						
12	Versorgungsaufwendungen						
13	Aufwendungen für Sach- und Dienstleistungen	733,63	1.000,00	950,00	950,00	950,00	950,00
14	Abschreibungen						
15	Aufwendungen für Zuweisungen und Zuschüsse sowie besondere Finanzaufwendungen	3.290,75	3.500,00	3.500,00	3.500,00	3.500,00	3.500,00
16	Steueraufwendungen einschl. Aufwendungen aus gesetzlichen Umlageverpflichtungen						
17	Transferaufwendungen						
18	Sonstige ordentliche Aufwendungen						
<b>19</b>	<b>Summe der ordentlichen Aufwendungen (Nr. 11 bis 18)</b>	<b>4.024,38</b>	<b>4.500,00</b>	<b>4.450,00</b>	<b>4.450,00</b>	<b>4.450,00</b>	<b>4.450,00</b>
<b>20</b>	<b>Verwaltungsergebnis (Nr. 10 ./ Nr. 19)</b>	<b>-45.975,62</b>	<b>-45.500,00</b>	<b>4.450,00</b>	<b>4.450,00</b>	<b>4.450,00</b>	<b>4.450,00</b>
21	Finanzerträge						
22	Finanzaufwendungen						
<b>23</b>	<b>Finanzergebnis (Nr. 21 bis Nr. 22)</b>						
<b>24</b>	<b>Ordentliches Ergebnis (Verwaltungsergebnis und Finanzergebnis Nr. 20 und Nr. 23)</b>	<b>-45.975,62</b>	<b>-45.500,00</b>	<b>4.450,00</b>	<b>4.450,00</b>	<b>4.450,00</b>	<b>4.450,00</b>
25	Außerordentliche Erträge						
26	Außerordentliche Aufwendungen						
<b>27</b>	<b>Außerordentliches Ergebnis (Nr. 25 ./ Nr. 26)</b>						
<b>28</b>	<b>Jahresergebnis vor internen Leistungsbeziehungen</b>	<b>-45.975,62</b>	<b>-45.500,00</b>	<b>4.450,00</b>	<b>4.450,00</b>	<b>4.450,00</b>	<b>4.450,00</b>
	<b>(ordentliches Ergebnis und außerordentliches Ergebnis Nr. 24 und Nr. 27)</b>						
29	Erlöse der internen Leistungsbeziehungen						
30	Kosten der internen Leistungsbeziehungen		45.300,00	48.600,00	49.100,00		
<b>31</b>	<b>Ergebnis der internen Leistungsbeziehungen</b>		<b>45.300,00</b>	<b>48.600,00</b>	<b>49.100,00</b>		
<b>32</b>	<b>Jahresergebnis nach internen Leistungsbeziehungen</b>	<b>-45.975,62</b>	<b>-200,00</b>	<b>53.050,00</b>	<b>53.550,00</b>	<b>4.450,00</b>	<b>4.450,00</b>

## Haushaltsplan 2016-2017 Stadt Hadamar

### Teilfinanzhaushalt Produkt 063830 Sonst.Leistungen d.Kinder-,Jugend- u.Familienhilfe

Stadt Hadamar

Nr.	Bezeichnung	Ergebnis 2014	Ansatz 2015	Ansatz 2016	Ansatz 2017	Plan 2018	Plan 2019
	<b>Einzahlungen aus Investitionstätigkeit</b>						
20	+ Einz. aus Investitionszuweis. und Zuschüssen sowie aus Investitionsbeiträgen						
21	+ Einz. aus Abgängen von Vermögensgegenständen des Sachanlagevermögens						
	und des immateriellen Anlagevermögens						
22	+ Einz. aus Abgängen von Vermögensgegenständen des Finanzanlagevermögens						
	<b>Einzahlungen aus Finanzierungstätigkeit</b>						
31	+ Einz. aus der Aufnahme von Krediten und wirtschaftlich vergleichbaren Vorgängen						
	für Investitionen						
	<b>Summe</b>						
	<b>Auszahlungen aus Investitionstätigkeit</b>						
24A	- Ausz. aus gewährten Investitionszuweisungen und -zuschüssen						
24	- Ausz. für den Erwerb von Grundstücken und Gebäuden						
25	- Ausz. für Baumaßnahmen						
26	- Ausz. für Investitionen in das sonst. Sachanlagevermögen und immat. Anlagever.						
27	- Ausz. für Investitionen in das Finanzanlagevermögen						
	<b>Auszahlungen aus Finanzierungstätigkeit</b>						
32	- Auszahlungen für die Tilgung von Krediten und wirtschaftlich vergl. Vorgängen						
	für Investitionen						
	<b>Summe</b>						
	<b>Saldo (Einzahlungen ./- Auszahlungen)</b>						



## Haushaltsplan 2016-2017 Stadt Hadamar

### Teilergebnishaushalt Kostenstelle 06383001 Aufsuchende Sozialarbeit (Streetworking)

Stadt Hadamar

Nr.	Bezeichnung	Ergebnis 2014	Ansatz 2015	Ansatz 2016	Ansatz 2017	Plan 2018	Plan 2019
07	Erträge aus Zuweisungen und Zuschüssen für lfd. Zwecke und allgemeine Umlagen	-50.000,00	-50.000,00				
5421000	Zuweisungen für lfd Zwecke vom Land	-50.000,00	-50.000,00				
<b>10</b>	<b>Summe der ordentlichen Erträge (Nr. 1 bis 9)</b>	<b>-50.000,00</b>	<b>-50.000,00</b>				
13	Aufwendungen für Sach- und Dienstleistungen	615,93	800,00	750,00	750,00	750,00	750,00
6089000	übriger sonstiger Materialaufwand	615,93	800,00	750,00	750,00	750,00	750,00
<b>19</b>	<b>Summe der ordentlichen Aufwendungen (Nr. 11 bis 18)</b>	<b>615,93</b>	<b>800,00</b>	<b>750,00</b>	<b>750,00</b>	<b>750,00</b>	<b>750,00</b>
<b>20</b>	<b>Verwaltungsergebnis (Nr. 10 ./ Nr. 19)</b>	<b>-49.384,07</b>	<b>-49.200,00</b>	<b>750,00</b>	<b>750,00</b>	<b>750,00</b>	<b>750,00</b>
<b>24</b>	<b>Ordentliches Ergebnis (Verwaltungsergebnis und Finanzergebnis Nr. 20 und Nr. 23)</b>	<b>-49.384,07</b>	<b>-49.200,00</b>	<b>750,00</b>	<b>750,00</b>	<b>750,00</b>	<b>750,00</b>
<b>28</b>	<b>Jahresergebnis vor internen Leistungsbeziehungen</b>	<b>-49.384,07</b>	<b>-49.200,00</b>	<b>750,00</b>	<b>750,00</b>	<b>750,00</b>	<b>750,00</b>
30	Kosten der internen Leistungsbeziehungen		45.300,00	48.600,00	49.100,00		
9100110	Verwaltung Aufwand ILV		45.300,00	48.600,00	49.100,00		
<b>31</b>	<b>Ergebnis der internen Leistungsbeziehungen</b>		<b>45.300,00</b>	<b>48.600,00</b>	<b>49.100,00</b>		
<b>32</b>	<b>Jahresergebnis nach internen Leistungsbeziehungen</b>	<b>-49.384,07</b>	<b>-3.900,00</b>	<b>49.350,00</b>	<b>49.850,00</b>	<b>750,00</b>	<b>750,00</b>

### Erläuterungen - Teilergebnishaushalt Kostenstelle 06383001 Aufsuchende Sozialarbeit (Streetworking)

#### Erläuterungen zu Sachkonto 5421000

HH.2016

Wegfall der Landeszuweisung Projekt Streetworking

## Haushaltsplan 2016-2017 Stadt Hadamar

### Teilfinanzhaushalt Kostenstelle 06383001 Aufsuchende Sozialarbeit (Streetworking)

Stadt Hadamar

Nr.	Bezeichnung	Ergebnis 2014	Ansatz 2015	Ansatz 2016	Ansatz 2017	Plan 2018	Plan 2019
	<b>Einzahlungen aus Investitionstätigkeit</b>						
20	+ Einz. aus Investitionszuweis. und Zuschüssen sowie aus Investitionsbeiträgen						
21	+ Einz. aus Abgängen von Vermögensgegenständen des Sachanlagevermögens						
	und des immateriellen Anlagevermögens						
22	+ Einz. aus Abgängen von Vermögensgegenständen des Finanzanlagevermögens						
	<b>Einzahlungen aus Finanzierungstätigkeit</b>						
31	+ Einz. aus der Aufnahme von Krediten und wirtschaftlich vergleichbaren Vorgängen						
	für Investitionen						
	<b>Summe</b>						
	<b>Auszahlungen aus Investitionstätigkeit</b>						
24A	- Ausz. aus gewährten Investitionszuweisungen und -zuschüssen						
24	- Ausz. für den Erwerb von Grundstücken und Gebäuden						
25	- Ausz. für Baumaßnahmen						
26	- Ausz. für Investitionen in das sonst. Sachanlagevermögen und immat. Anlagever.						
27	- Ausz. für Investitionen in das Finanzanlagevermögen						
	<b>Auszahlungen aus Finanzierungstätigkeit</b>						
32	- Auszahlungen für die Tilgung von Krediten und wirtschaftlich vergl. Vorgängen						
	für Investitionen						
	<b>Summe</b>						
	<b>Saldo (Einzahlungen ./. Auszahlungen)</b>						

## Haushaltsplan 2016-2017 Stadt Hadamar

### Teilergebnishaushalt Kostenstelle 06383002 Hausaufgabenbetreuung

Stadt Hadamar

Nr.	Bezeichnung	Ergebnis 2014	Ansatz 2015	Ansatz 2016	Ansatz 2017	Plan 2018	Plan 2019
15	Aufwendungen für Zuweisungen und Zuschüsse sowie besondere Finanzaufwendungen	3.290,75	3.500,00	3.500,00	3.500,00	3.500,00	3.500,00
7128000	Zuschüsse für laufende Zwecke an übrige Bereiche	3.290,75	3.500,00	3.500,00	3.500,00	3.500,00	3.500,00
<b>19</b>	<b>Summe der ordentlichen Aufwendungen (Nr. 11 bis 18)</b>	<b>3.290,75</b>	<b>3.500,00</b>	<b>3.500,00</b>	<b>3.500,00</b>	<b>3.500,00</b>	<b>3.500,00</b>
<b>20</b>	<b>Verwaltungsergebnis (Nr. 10 ./ Nr. 19)</b>	<b>3.290,75</b>	<b>3.500,00</b>	<b>3.500,00</b>	<b>3.500,00</b>	<b>3.500,00</b>	<b>3.500,00</b>
<b>24</b>	<b>Ordentliches Ergebnis (Verwaltungsergebnis und Finanzergebnis Nr. 20 und Nr. 23)</b>	<b>3.290,75</b>	<b>3.500,00</b>	<b>3.500,00</b>	<b>3.500,00</b>	<b>3.500,00</b>	<b>3.500,00</b>
<b>28</b>	<b>Jahresergebnis vor internen Leistungsbeziehungen</b>	<b>3.290,75</b>	<b>3.500,00</b>	<b>3.500,00</b>	<b>3.500,00</b>	<b>3.500,00</b>	<b>3.500,00</b>
<b>32</b>	<b>Jahresergebnis nach internen Leistungsbeziehungen</b>	<b>3.290,75</b>	<b>3.500,00</b>	<b>3.500,00</b>	<b>3.500,00</b>	<b>3.500,00</b>	<b>3.500,00</b>

## Haushaltsplan 2016-2017 Stadt Hadamar

<b>Teilfinanzhaushalt Kostenstelle 06383002 Hausaufgabenbetreuung</b>							
Stadt Hadamar							
Nr.	Bezeichnung	Ergebnis 2014	Ansatz 2015	Ansatz 2016	Ansatz 2017	Plan 2018	Plan 2019
	<b>Einzahlungen aus Investitionstätigkeit</b>						
20	+ Einz. aus Investitionszuweis. und Zuschüssen sowie aus Investitionsbeiträgen						
21	+ Einz. aus Abgängen von Vermögensgegenständen des Sachanlagevermögens						
	und des immateriellen Anlagevermögens						
22	+ Einz. aus Abgängen von Vermögensgegenständen des Finanzanlagevermögens						
	<b>Einzahlungen aus Finanzierungstätigkeit</b>						
31	+ Einz. aus der Aufnahme von Krediten und wirtschaftlich vergleichbaren Vorgängen						
	für Investitionen						
	<b>Summe</b>						
	<b>Auszahlungen aus Investitionstätigkeit</b>						
24A	- Ausz. aus gewährten Investitionszuweisungen und -zuschüssen						
24	- Ausz. für den Erwerb von Grundstücken und Gebäuden						
25	- Ausz. für Baumaßnahmen						
26	- Ausz. für Investitionen in das sonst. Sachanlagevermögen und immat. Anlagever.						
27	- Ausz. für Investitionen in das Finanzanlagevermögen						
	<b>Auszahlungen aus Finanzierungstätigkeit</b>						
32	- Auszahlungen für die Tilgung von Krediten und wirtschaftlich vergl. Vorgängen						
	für Investitionen						
	<b>Summe</b>						
	<b>Saldo (Einzahlungen ./- Auszahlungen)</b>						

## Haushaltsplan 2016-2017 Stadt Hadamar

### Teilergebnishaushalt Kostenstelle 06383003 Frauenarbeit

Stadt Hadamar

Nr.	Bezeichnung	Ergebnis 2014	Ansatz 2015	Ansatz 2016	Ansatz 2017	Plan 2018	Plan 2019
13	Aufwendungen für Sach- und Dienstleistungen	117,70	200,00	200,00	200,00	200,00	200,00
6010100	Aufw. für Büromat. u. Drucks. d. Verw. u. ähnl. Ei	92,70					
6890000	sonstige Aufwendungen für Kommunikation	25,00	200,00	200,00	200,00	200,00	200,00
<b>19</b>	<b>Summe der ordentlichen Aufwendungen (Nr. 11 bis 18)</b>	<b>117,70</b>	<b>200,00</b>	<b>200,00</b>	<b>200,00</b>	<b>200,00</b>	<b>200,00</b>
<b>20</b>	<b>Verwaltungsergebnis (Nr. 10 ./ Nr. 19)</b>	<b>117,70</b>	<b>200,00</b>	<b>200,00</b>	<b>200,00</b>	<b>200,00</b>	<b>200,00</b>
<b>24</b>	<b>Ordentliches Ergebnis (Verwaltungsergebnis und Finanzergebnis Nr. 20 und Nr. 23)</b>	<b>117,70</b>	<b>200,00</b>	<b>200,00</b>	<b>200,00</b>	<b>200,00</b>	<b>200,00</b>
<b>28</b>	<b>Jahresergebnis vor internen Leistungsbeziehungen</b>	<b>117,70</b>	<b>200,00</b>	<b>200,00</b>	<b>200,00</b>	<b>200,00</b>	<b>200,00</b>
<b>32</b>	<b>Jahresergebnis nach internen Leistungsbeziehungen</b>	<b>117,70</b>	<b>200,00</b>	<b>200,00</b>	<b>200,00</b>	<b>200,00</b>	<b>200,00</b>

## Haushaltsplan 2016-2017 Stadt Hadamar

<b>Teilfinanzhaushalt Kostenstelle 06383003 Frauenarbeit</b>							
Stadt Hadamar							
Nr.	Bezeichnung	Ergebnis 2014	Ansatz 2015	Ansatz 2016	Ansatz 2017	Plan 2018	Plan 2019
	<b>Einzahlungen aus Investitionstätigkeit</b>						
20	+ Einz. aus Investitionszuweis. und Zuschüssen sowie aus Investitionsbeiträgen						
21	+ Einz. aus Abgängen von Vermögensgegenständen des Sachanlagevermögens						
	und des immateriellen Anlagevermögens						
22	+ Einz. aus Abgängen von Vermögensgegenständen des Finanzanlagevermögens						
	<b>Einzahlungen aus Finanzierungstätigkeit</b>						
31	+ Einz. aus der Aufnahme von Krediten und wirtschaftlich vergleichbaren Vorgängen						
	für Investitionen						
	<b>Summe</b>						
	<b>Auszahlungen aus Investitionstätigkeit</b>						
24A	- Ausz. aus gewährten Investitionszuweisungen und -zuschüssen						
24	- Ausz. für den Erwerb von Grundstücken und Gebäuden						
25	- Ausz. für Baumaßnahmen						
26	- Ausz. für Investitionen in das sonst. Sachanlagevermögen und immat. Anlagever.						
27	- Ausz. für Investitionen in das Finanzanlagevermögen						
	<b>Auszahlungen aus Finanzierungstätigkeit</b>						
32	- Auszahlungen für die Tilgung von Krediten und wirtschaftlich vergl. Vorgängen						
	für Investitionen						
	<b>Summe</b>						
	<b>Saldo (Einzahlungen ./. Auszahlungen)</b>						

## Haushaltsplan 2016-2017 Stadt Hadamar

<b>Teilergebnishaushalt Produktgruppe 0639 Tageseinrichtungen für Kinder</b>							
Stadt Hadamar							
Nr.	Bezeichnung	Ergebnis 2014	Ansatz 2015	Ansatz 2016	Ansatz 2017	Plan 2018	Plan 2019
	<b>Ordentliche Erträge</b>						
01	Privatrechtliche Leistungsentgelte						
02	Öffentlich-rechtliche Leistungsentgelte						
03	Kostenersatzleistungen und -erstattungen	-183.090,12	-186.000,00	-226.000,00	-226.000,00	-226.000,00	-226.000,00
04	Bestandsveränderungen und aktivierte Eigenleistungen						
05	Steuern und steuerähnliche Erträge einschl. Erträge aus gesetzlichen Umlagen						
06	Erträge aus Transferleistungen						
07	Erträge aus Zuweisungen und Zuschüssen für lfd. Zwecke und allgemeine Umlagen	-90.370,59					
08	Erträge aus der Auflösung von Sonderposten aus Investitionszuweisungen, -zuschüssen und Investitionsbeiträgen	-6.771,00	-3.975,00	-6.771,00	-6.771,00	-6.771,00	-6.771,00
09	Sonstige ordentliche Erträge						
<b>10</b>	<b>Summe der ordentlichen Erträge (Nr. 1 bis 9)</b>	<b>-280.231,71</b>	<b>-189.975,00</b>	<b>-232.771,00</b>	<b>-232.771,00</b>	<b>-232.771,00</b>	<b>-232.771,00</b>
	<b>Ordentliche Aufwendungen</b>						
11	Personalaufwendungen						
12	Versorgungsaufwendungen						
13	Aufwendungen für Sach- und Dienstleistungen	23.755,00	14.800,00	30.950,00	15.950,00	4.450,00	4.450,00
14	Abschreibungen	7.361,00	12,00	7.361,00	7.361,00	7.361,00	7.361,00
15	Aufwendungen für Zuweisungen und Zuschüsse sowie besondere Finanzaufwendungen	1.540.345,03	1.713.000,00	2.259.000,00	2.202.200,00	2.239.000,00	2.276.000,00
16	Steueraufwendungen einschl. Aufwendungen aus gesetzlichen Umlageverpflichtungen						
17	Transferaufwendungen						
18	Sonstige ordentliche Aufwendungen						
<b>19</b>	<b>Summe der ordentlichen Aufwendungen (Nr. 11 bis 18)</b>	<b>1.571.461,03</b>	<b>1.727.812,00</b>	<b>2.297.311,00</b>	<b>2.225.511,00</b>	<b>2.250.811,00</b>	<b>2.287.811,00</b>
<b>20</b>	<b>Verwaltungsergebnis (Nr. 10 ./ Nr. 19)</b>	<b>1.291.229,32</b>	<b>1.537.837,00</b>	<b>2.064.540,00</b>	<b>1.992.740,00</b>	<b>2.018.040,00</b>	<b>2.055.040,00</b>
21	Finanzerträge						
22	Finanzaufwendungen						
<b>23</b>	<b>Finanzergebnis (Nr. 21 bis Nr. 22)</b>						
<b>24</b>	<b>Ordentliches Ergebnis (Verwaltungsergebnis und Finanzergebnis Nr. 20 und Nr. 23)</b>	<b>1.291.229,32</b>	<b>1.537.837,00</b>	<b>2.064.540,00</b>	<b>1.992.740,00</b>	<b>2.018.040,00</b>	<b>2.055.040,00</b>
25	Außerordentliche Erträge						
26	Außerordentliche Aufwendungen	1.200,00					
<b>27</b>	<b>Außerordentliches Ergebnis (Nr. 25 ./ Nr. 26)</b>	<b>1.200,00</b>					
<b>28</b>	<b>Jahresergebnis vor internen Leistungsbeziehungen</b>	<b>1.292.429,32</b>	<b>1.537.837,00</b>	<b>2.064.540,00</b>	<b>1.992.740,00</b>	<b>2.018.040,00</b>	<b>2.055.040,00</b>
	<b>(ordentliches Ergebnis und außerordentliches Ergebnis Nr. 24 und Nr. 27)</b>						
29	Erlöse der internen Leistungsbeziehungen						
30	Kosten der internen Leistungsbeziehungen		28.800,00	29.800,00	30.000,00		
<b>31</b>	<b>Ergebnis der internen Leistungsbeziehungen</b>		<b>28.800,00</b>	<b>29.800,00</b>	<b>30.000,00</b>		
<b>32</b>	<b>Jahresergebnis nach internen Leistungsbeziehungen</b>	<b>1.292.429,32</b>	<b>1.566.637,00</b>	<b>2.094.340,00</b>	<b>2.022.740,00</b>	<b>2.018.040,00</b>	<b>2.055.040,00</b>

## Haushaltsplan 2016-2017 Stadt Hadamar

### Produktbeschreibung Produkt 063950 Tageseinrichtungen für Kinder

Stadt Hadamar

<b>Produktbereich</b>	06	Kinder-/Jugend- und Familienhilfe
<b>Produktgruppe</b>	0639	Tageseinrichtungen für Kinder
<b>Produkt</b>	063950	Tageseinrichtungen für Kinder

### Produktinformation

**Kurzbeschreibung** Betreuung von Kindern in Tageseinrichtungen (Kindertagesstätten, Kindergärten, Kinderkrippe)



## Haushaltsplan 2016-2017 Stadt Hadamar

<b>Teilergebnishaushalt Produkt 063950 Tageseinrichtungen für Kinder</b>							
Stadt Hadamar							
Nr.	Bezeichnung	Ergebnis 2014	Ansatz 2015	Ansatz 2016	Ansatz 2017	Plan 2018	Plan 2019
	<b>Ordentliche Erträge</b>						
01	Privatrechtliche Leistungsentgelte						
02	Öffentlich-rechtliche Leistungsentgelte						
03	Kostenersatzleistungen und -erstattungen	-183.090,12	-186.000,00	-226.000,00	-226.000,00	-226.000,00	-226.000,00
04	Bestandsveränderungen und aktivierte Eigenleistungen						
05	Steuern und steuerähnliche Erträge einschl. Erträge aus gesetzlichen Umlagen						
06	Erträge aus Transferleistungen						
07	Erträge aus Zuweisungen und Zuschüssen für lfd. Zwecke und allgemeine Umlagen	-90.370,59					
08	Erträge aus der Auflösung von Sonderposten aus Investitionszuweisungen, -zuschüssen und Investitionsbeiträgen	-6.771,00	-3.975,00	-6.771,00	-6.771,00	-6.771,00	-6.771,00
09	Sonstige ordentliche Erträge						
<b>10</b>	<b>Summe der ordentlichen Erträge (Nr. 1 bis 9)</b>	<b>-280.231,71</b>	<b>-189.975,00</b>	<b>-232.771,00</b>	<b>-232.771,00</b>	<b>-232.771,00</b>	<b>-232.771,00</b>
	<b>Ordentliche Aufwendungen</b>						
11	Personalaufwendungen						
12	Versorgungsaufwendungen						
13	Aufwendungen für Sach- und Dienstleistungen	23.755,00	14.800,00	30.950,00	15.950,00	4.450,00	4.450,00
14	Abschreibungen	7.361,00	12,00	7.361,00	7.361,00	7.361,00	7.361,00
15	Aufwendungen für Zuweisungen und Zuschüsse sowie besondere Finanzaufwendungen	1.540.345,03	1.713.000,00	2.259.000,00	2.202.200,00	2.239.000,00	2.276.000,00
16	Steueraufwendungen einschl. Aufwendungen aus gesetzlichen Umlageverpflichtungen						
17	Transferaufwendungen						
18	Sonstige ordentliche Aufwendungen						
<b>19</b>	<b>Summe der ordentlichen Aufwendungen (Nr. 11 bis 18)</b>	<b>1.571.461,03</b>	<b>1.727.812,00</b>	<b>2.297.311,00</b>	<b>2.225.511,00</b>	<b>2.250.811,00</b>	<b>2.287.811,00</b>
<b>20</b>	<b>Verwaltungsergebnis (Nr. 10 ./ Nr. 19)</b>	<b>1.291.229,32</b>	<b>1.537.837,00</b>	<b>2.064.540,00</b>	<b>1.992.740,00</b>	<b>2.018.040,00</b>	<b>2.055.040,00</b>
21	Finanzerträge						
22	Finanzaufwendungen						
<b>23</b>	<b>Finanzergebnis (Nr. 21 bis Nr. 22)</b>						
<b>24</b>	<b>Ordentliches Ergebnis (Verwaltungsergebnis und Finanzergebnis Nr. 20 und Nr. 23)</b>	<b>1.291.229,32</b>	<b>1.537.837,00</b>	<b>2.064.540,00</b>	<b>1.992.740,00</b>	<b>2.018.040,00</b>	<b>2.055.040,00</b>
25	Außerordentliche Erträge						
26	Außerordentliche Aufwendungen	1.200,00					
<b>27</b>	<b>Außerordentliches Ergebnis (Nr. 25 ./ Nr. 26)</b>	<b>1.200,00</b>					
<b>28</b>	<b>Jahresergebnis vor internen Leistungsbeziehungen</b>	<b>1.292.429,32</b>	<b>1.537.837,00</b>	<b>2.064.540,00</b>	<b>1.992.740,00</b>	<b>2.018.040,00</b>	<b>2.055.040,00</b>
	<b>(ordentliches Ergebnis und außerordentliches Ergebnis Nr. 24 und Nr. 27)</b>						
29	Erlöse der internen Leistungsbeziehungen						
30	Kosten der internen Leistungsbeziehungen		28.800,00	29.800,00	30.000,00		
<b>31</b>	<b>Ergebnis der internen Leistungsbeziehungen</b>		<b>28.800,00</b>	<b>29.800,00</b>	<b>30.000,00</b>		
<b>32</b>	<b>Jahresergebnis nach internen Leistungsbeziehungen</b>	<b>1.292.429,32</b>	<b>1.566.637,00</b>	<b>2.094.340,00</b>	<b>2.022.740,00</b>	<b>2.018.040,00</b>	<b>2.055.040,00</b>

## Haushaltsplan 2016-2017 Stadt Hadamar

<b>Teilfinanzhaushalt Produkt 063950 Tageseinrichtungen für Kinder</b>							
Stadt Hadamar							
Nr.	Bezeichnung	Ergebnis 2014	Ansatz 2015	Ansatz 2016	Ansatz 2017	Plan 2018	Plan 2019
	<b>Einzahlungen aus Investitionstätigkeit</b>						
20	+ Einz. aus Investitionszuweis. und Zuschüssen sowie aus Investitionsbeiträgen						
21	+ Einz. aus Abgängen von Vermögensgegenständen des Sachanlagevermögens						
	und des immateriellen Anlagevermögens						
22	+ Einz. aus Abgängen von Vermögensgegenständen des Finanzanlagevermögens						
	<b>Einzahlungen aus Finanzierungstätigkeit</b>						
31	+ Einz. aus der Aufnahme von Krediten und wirtschaftlich vergleichbaren Vorgängen für Investitionen						
	<b>Summe</b>						
	<b>Auszahlungen aus Investitionstätigkeit</b>						
24A	- Ausz. aus gewährten Investitionszuweisungen und Zuschüssen			-1.250,00			
24	- Ausz. für den Erwerb von Grundstücken und Gebäuden						
25	- Ausz. für Baumaßnahmen						
26	- Ausz. für Investitionen in das sonst. Sachanlagevermögen und immat. Anlagever.	-2.200,00	-3.450,00				
27	- Ausz. für Investitionen in das Finanzanlagevermögen						
	<b>Auszahlungen aus Finanzierungstätigkeit</b>						
32	- Auszahlungen für die Tilgung von Krediten und wirtschaftlich vergl. Vorgängen für Investitionen						
	<b>Summe</b>	<b>-2.200,00</b>	<b>-3.450,00</b>	<b>-1.250,00</b>			
	<b>Saldo (Einzahlungen ./- Auszahlungen)</b>	<b>-2.200,00</b>	<b>-3.450,00</b>	<b>-1.250,00</b>			

## Haushaltsplan 2016-2017 Stadt Hadamar

### Teilergebnishaushalt Kostenstelle 06395001 Kindergarten Hadamar

Stadt Hadamar

Nr.	Bezeichnung	Ergebnis 2014	Ansatz 2015	Ansatz 2016	Ansatz 2017	Plan 2018	Plan 2019
15	Aufwendungen für Zuweisungen und Zuschüsse sowie besondere Finanzaufwendungen	236.295,41	240.000,00	377.000,00	306.000,00	312.000,00	318.000,00
7178000	sonstige Erstattungen an übrigen Bereich	236.295,41	240.000,00	377.000,00	306.000,00	312.000,00	318.000,00
<b>19</b>	<b>Summe der ordentlichen Aufwendungen (Nr. 11 bis 18)</b>	<b>236.295,41</b>	<b>240.000,00</b>	<b>377.000,00</b>	<b>306.000,00</b>	<b>312.000,00</b>	<b>318.000,00</b>
<b>20</b>	<b>Verwaltungsergebnis (Nr. 10 ./ Nr. 19)</b>	<b>236.295,41</b>	<b>240.000,00</b>	<b>377.000,00</b>	<b>306.000,00</b>	<b>312.000,00</b>	<b>318.000,00</b>
<b>24</b>	<b>Ordentliches Ergebnis (Verwaltungsergebnis und Finanzergebnis Nr. 20 und Nr. 23)</b>	<b>236.295,41</b>	<b>240.000,00</b>	<b>377.000,00</b>	<b>306.000,00</b>	<b>312.000,00</b>	<b>318.000,00</b>
<b>28</b>	<b>Jahresergebnis vor internen Leistungsbeziehungen</b>	<b>236.295,41</b>	<b>240.000,00</b>	<b>377.000,00</b>	<b>306.000,00</b>	<b>312.000,00</b>	<b>318.000,00</b>
30	Kosten der internen Leistungsbeziehungen		4.400,00	4.400,00	4.400,00		
9100010	Bauhof Aufwand ILV		4.400,00	4.400,00	4.400,00		
<b>31</b>	<b>Ergebnis der internen Leistungsbeziehungen</b>		<b>4.400,00</b>	<b>4.400,00</b>	<b>4.400,00</b>		
<b>32</b>	<b>Jahresergebnis nach internen Leistungsbeziehungen</b>	<b>236.295,41</b>	<b>244.400,00</b>	<b>381.400,00</b>	<b>310.400,00</b>	<b>312.000,00</b>	<b>318.000,00</b>

### Erläuterungen - Teilergebnishaushalt Kostenstelle 06395001 Kindergarten Hadamar

#### Erläuterungen zu Sachkonto 7178000

HH.2016 ff.:

377.000 € Kindergarten Hadamar

Kostenanteil an den Sach- und Personalkosten

ab 2017 vermindert um die Kosten aufgrund der Auflösung der U3-Plätze.

## Haushaltsplan 2016-2017 Stadt Hadamar

<b>Teilfinanzhaushalt Kostenstelle 06395001 Kindergarten Hadamar</b>							
Stadt Hadamar							
Nr.	Bezeichnung	Ergebnis 2014	Ansatz 2015	Ansatz 2016	Ansatz 2017	Plan 2018	Plan 2019
	<b>Einzahlungen aus Investitionstätigkeit</b>						
20	+ Einz. aus Investitionszuweis. und Zuschüssen sowie aus Investitionsbeiträgen						
21	+ Einz. aus Abgängen von Vermögensgegenständen des Sachanlagevermögens						
	und des immateriellen Anlagevermögens						
22	+ Einz. aus Abgängen von Vermögensgegenständen des Finanzanlagevermögens						
	<b>Einzahlungen aus Finanzierungstätigkeit</b>						
31	+ Einz. aus der Aufnahme von Krediten und wirtschaftlich vergleichbaren Vorgängen						
	für Investitionen						
	<b>Summe</b>						
	<b>Auszahlungen aus Investitionstätigkeit</b>						
24A	- Ausz. aus gewährten Investitionszuweisungen und -zuschüssen						
24	- Ausz. für den Erwerb von Grundstücken und Gebäuden						
25	- Ausz. für Baumaßnahmen						
26	- Ausz. für Investitionen in das sonst. Sachanlagevermögen und immat. Anlagever.		-1.500,00				
27	- Ausz. für Investitionen in das Finanzanlagevermögen						
	<b>Auszahlungen aus Finanzierungstätigkeit</b>						
32	- Auszahlungen für die Tilgung von Krediten und wirtschaftlich vergl. Vorgängen						
	für Investitionen						
	<b>Summe</b>		<b>-1.500,00</b>				
	<b>Saldo (Einzahlungen ./- Auszahlungen)</b>		<b>-1.500,00</b>				

## Haushaltsplan 2016-2017 Stadt Hadamar

### Investitionen Kostenstelle 06395001 Kindergarten Hadamar

Stadt Hadamar

Nr. Bezeichnung	Jahres- ergebnis 2014	Ansatz 2015	Ansatz 2016	Ansatz 2017	Verpflichtungs- Ermächtigungen	Finanzplan 2018 2019	Bisher bereitgestellt
I063950-02 Kiga Marienfried Hadamar - Dachsanierung							-31.000,00
I063950-05 Kiga Marienfried Hadamar - Möbel etc.							-5.500,00
I063950-10 Kiga Marienfried Hadamar - Außenspielgerät							-3.700,00
I063950-11 Kiga Marienfried Hadamar -Anschaffung Sprossenwand							-600,00
I063950-12 Kiga Marienfried Hadamar - Anschaffung 10 Bänke							-700,00
I063950-18 KiTa Had. - Vogelnestschaukel		-1.500,00					-1.500,00

## Haushaltsplan 2016-2017 Stadt Hadamar

### Teilergebnishaushalt Kostenstelle 06395002 Kindergarten Niederhadamar rk

Stadt Hadamar

Nr.	Bezeichnung	Ergebnis 2014	Ansatz 2015	Ansatz 2016	Ansatz 2017	Plan 2018	Plan 2019
13	Aufwendungen für Sach- und Dienstleistungen	45,13					
6061000	Materialaufw. für Gebäude u. Außenanlagen	45,13					
14	Abschreibungen	220,00		220,00	220,00	220,00	220,00
6615000	Abschr. aktivierte Investzuw.,-zuschüsse u. -beitr	220,00		220,00	220,00	220,00	220,00
15	Aufwendungen für Zuweisungen und Zuschüsse sowie besondere Finanzaufwendungen	153.414,38	168.000,00	237.000,00	241.000,00	246.000,00	251.000,00
7178000	sonstige Erstattungen an übrigen Bereich	153.414,38	168.000,00	237.000,00	241.000,00	246.000,00	251.000,00
<b>19</b>	<b>Summe der ordentlichen Aufwendungen (Nr. 11 bis 18)</b>	<b>153.679,51</b>	<b>168.000,00</b>	<b>237.220,00</b>	<b>241.220,00</b>	<b>246.220,00</b>	<b>251.220,00</b>
<b>20</b>	<b>Verwaltungsergebnis (Nr. 10 ./ Nr. 19)</b>	<b>153.679,51</b>	<b>168.000,00</b>	<b>237.220,00</b>	<b>241.220,00</b>	<b>246.220,00</b>	<b>251.220,00</b>
<b>24</b>	<b>Ordentliches Ergebnis (Verwaltungsergebnis und Finanzergebnis Nr. 20 und Nr. 23)</b>	<b>153.679,51</b>	<b>168.000,00</b>	<b>237.220,00</b>	<b>241.220,00</b>	<b>246.220,00</b>	<b>251.220,00</b>
<b>28</b>	<b>Jahresergebnis vor internen Leistungsbeziehungen</b>	<b>153.679,51</b>	<b>168.000,00</b>	<b>237.220,00</b>	<b>241.220,00</b>	<b>246.220,00</b>	<b>251.220,00</b>
30	Kosten der internen Leistungsbeziehungen		1.600,00	1.600,00	1.600,00		
9100010	Bauhof Aufwand ILV		1.600,00	1.600,00	1.600,00		
<b>31</b>	<b>Ergebnis der internen Leistungsbeziehungen</b>		<b>1.600,00</b>	<b>1.600,00</b>	<b>1.600,00</b>		
<b>32</b>	<b>Jahresergebnis nach internen Leistungsbeziehungen</b>	<b>153.679,51</b>	<b>169.600,00</b>	<b>238.820,00</b>	<b>242.820,00</b>	<b>246.220,00</b>	<b>251.220,00</b>

### Erläuterungen - Teilergebnishaushalt Kostenstelle 06395002 Kindergarten Niederhadamar rk

#### Erläuterungen zu Sachkonto 7178000

HH.2016:

237.000 € Kindergarten Niederhadamar rk

Kostenanteil an den Sach- und Personalkosten

## Haushaltsplan 2016-2017 Stadt Hadamar

<b>Teilfinanzhaushalt Kostenstelle 06395002 Kindergarten Niederhadamar rk</b>							
Stadt Hadamar							
Nr.	Bezeichnung	Ergebnis 2014	Ansatz 2015	Ansatz 2016	Ansatz 2017	Plan 2018	Plan 2019
	<b>Einzahlungen aus Investitionstätigkeit</b>						
20	+ Einz. aus Investitionszuweis. und Zuschüssen sowie aus Investitionsbeiträgen						
21	+ Einz. aus Abgängen von Vermögensgegenständen des Sachanlagevermögens						
	und des immateriellen Anlagevermögens						
22	+ Einz. aus Abgängen von Vermögensgegenständen des Finanzanlagevermögens						
	<b>Einzahlungen aus Finanzierungstätigkeit</b>						
31	+ Einz. aus der Aufnahme von Krediten und wirtschaftlich vergleichbaren Vorgängen						
	für Investitionen						
	<b>Summe</b>						
	<b>Auszahlungen aus Investitionstätigkeit</b>						
24A	- Ausz. aus gewährten Investitionszuweisungen und -zuschüssen			-1.250,00			
24	- Ausz. für den Erwerb von Grundstücken und Gebäuden						
25	- Ausz. für Baumaßnahmen						
26	- Ausz. für Investitionen in das sonst. Sachanlagevermögen und immat. Anlagever.	-2.200,00					
27	- Ausz. für Investitionen in das Finanzanlagevermögen						
	<b>Auszahlungen aus Finanzierungstätigkeit</b>						
32	- Auszahlungen für die Tilgung von Krediten und wirtschaftlich vergl. Vorgängen						
	für Investitionen						
	<b>Summe</b>	<b>-2.200,00</b>		<b>-1.250,00</b>			
	<b>Saldo (Einzahlungen ./. Auszahlungen)</b>	<b>-2.200,00</b>		<b>-1.250,00</b>			

## Haushaltsplan 2016-2017 Stadt Hadamar

### Investitionen Kostenstelle 06395002 Kindergarten Niederhadamar rk

Stadt Hadamar

Nr. Bezeichnung	Jahres- ergebnis 2014	Ansatz 2015	Ansatz 2016	Ansatz 2017	Verpflichtungs- Ermächtigungen	Finanzplan 2018 2019	Bisher bereitgestellt
I063950-01 Kindergarten NH rk - Anteil Umbau zur KiTa							-18.000,00
I063950-16 KiTa Nd.Had. - Anschaffg. Stühle und Tische	-2.200,00						-2.200,00
I063950-21 KiTa NHad. rk - Überdachung Bereich Außengelände			-1.250,00				-1.250,00

### Erläuterungen - Investitionen Kostenstelle 06395002 Kindergarten Niederhadamar rk

#### KiTa NHad. rk - Überdachung Bereich Außengelände

HH.2016:

1.250 € KiTa St. Ursula Niederhadamar

Kosten Überdachung im Bereich Aussengelände

Gesamtkosten 2.500 € - Anteil 50% Stadt Hadamar



## Haushaltsplan 2016-2017 Stadt Hadamar

### Teilergebnishaushalt Kostenstelle 06395003 Kindergarten Niederhadamar ev

Stadt Hadamar

Nr.	Bezeichnung	Ergebnis 2014	Ansatz 2015	Ansatz 2016	Ansatz 2017	Plan 2018	Plan 2019
08	Erträge aus der Auflösung von Sonderposten aus Investitionszuweisungen,	-3.966,00	-3.967,00	-3.966,00	-3.966,00	-3.966,00	-3.966,00
5460100	Erträge Auflös SOPO Invest vom öffentl Bereich	-3.966,00	-3.967,00	-3.966,00	-3.966,00	-3.966,00	-3.966,00
<b>10</b>	<b>Summe der ordentlichen Erträge (Nr. 1 bis 9)</b>	<b>-3.966,00</b>	<b>-3.967,00</b>	<b>-3.966,00</b>	<b>-3.966,00</b>	<b>-3.966,00</b>	<b>-3.966,00</b>
13	Aufwendungen für Sach- und Dienstleistungen	6.495,44	8.550,00	9.050,00	8.550,00	2.050,00	2.050,00
6061000	Materialaufw. für Gebäude u. Außenanlagen	1.039,43	500,00	500,00	500,00	500,00	500,00
6120000	Entwickl., Versuchs- und Konstr.Arbeit durch 3.			500,00			
6161000	Instandh. Gebäude, Außenanl. (Bauunterhaltung)	4.914,26	7.500,00	7.500,00	7.500,00	1.000,00	1.000,00
6900100	Beiträge f. Gebäudebezogene Versicherungen	541,75	550,00	550,00	550,00	550,00	550,00
14	Abschreibungen	1.136,00		1.136,00	1.136,00	1.136,00	1.136,00
6641000	Abschr. auf andere Anlagen	1.136,00		1.136,00	1.136,00	1.136,00	1.136,00
15	Aufwendungen für Zuweisungen und Zuschüsse sowie besondere Finanzaufwendungen	270.696,09	315.000,00	374.000,00	345.000,00	351.000,00	357.000,00
7178000	sonstige Erstattungen an übrigen Bereich	270.696,09	315.000,00	374.000,00	345.000,00	351.000,00	357.000,00
<b>19</b>	<b>Summe der ordentlichen Aufwendungen (Nr. 11 bis 18)</b>	<b>278.327,53</b>	<b>323.550,00</b>	<b>384.186,00</b>	<b>354.686,00</b>	<b>354.186,00</b>	<b>360.186,00</b>
<b>20</b>	<b>Verwaltungsergebnis (Nr. 10 ./ Nr. 19)</b>	<b>274.361,53</b>	<b>319.583,00</b>	<b>380.220,00</b>	<b>350.720,00</b>	<b>350.220,00</b>	<b>356.220,00</b>
<b>24</b>	<b>Ordentliches Ergebnis (Verwaltungsergebnis und Finanzergebnis Nr. 20 und Nr. 23)</b>	<b>274.361,53</b>	<b>319.583,00</b>	<b>380.220,00</b>	<b>350.720,00</b>	<b>350.220,00</b>	<b>356.220,00</b>
<b>28</b>	<b>Jahresergebnis vor internen Leistungsbeziehungen</b>	<b>274.361,53</b>	<b>319.583,00</b>	<b>380.220,00</b>	<b>350.720,00</b>	<b>350.220,00</b>	<b>356.220,00</b>
30	Kosten der internen Leistungsbeziehungen		1.300,00	1.300,00	1.300,00		
9100010	Bauhof Aufwand ILV		1.300,00	1.300,00	1.300,00		
<b>31</b>	<b>Ergebnis der internen Leistungsbeziehungen</b>		<b>1.300,00</b>	<b>1.300,00</b>	<b>1.300,00</b>		
<b>32</b>	<b>Jahresergebnis nach internen Leistungsbeziehungen</b>	<b>274.361,53</b>	<b>320.883,00</b>	<b>381.520,00</b>	<b>352.020,00</b>	<b>350.220,00</b>	<b>356.220,00</b>

### Erläuterungen - Teilergebnishaushalt Kostenstelle 06395003 Kindergarten Niederhadamar ev

#### Erläuterungen zu Sachkonto 6120000

HH.2016:

500 € Aktualisierung Brandschutzplan durch Planungsbüro (Normanpassung)

#### Erläuterungen zu Sachkonto 6161000

HH.2016:

7.500 € Instandhaltung Gebäude, Außenanlagen etc.

davon:

1.500 € regulärer Bedarf

6.000 € Austausch Seiteneingangstür (nicht mehr reparabel, Angebot liegt vor)

HH.2017:

7.500 € Instandhaltung Gebäude, Außenanlagen etc.

Sanierung Fliesen (Kostenschätzung für verschiedene kleinere Bereiche)

Austausch Tür zum Außengelände

#### Erläuterungen zu Sachkonto 7178000

HH.2016 ff.:

374.000 € Kindergarten Niederhadamar ev

Kostenanteil an den Sach- und Personalkosten

vermindert um die Kosten für die Auflösung der U3-Plätze

## Haushaltsplan 2016-2017 Stadt Hadamar

**Erläuterungen - Teilergebnishaushalt Kostenstelle 06395003 Kindergarten Niederhadamar ev**

## Haushaltsplan 2016-2017 Stadt Hadamar

### Teilfinanzhaushalt Kostenstelle 06395003 Kindergarten Niederhadamar ev

Stadt Hadamar

Nr.	Bezeichnung	Ergebnis 2014	Ansatz 2015	Ansatz 2016	Ansatz 2017	Plan 2018	Plan 2019
	<b>Einzahlungen aus Investitionstätigkeit</b>						
20	+ Einz. aus Investitionszuweis. und Zuschüssen sowie aus Investitionsbeiträgen						
21	+ Einz. aus Abgängen von Vermögensgegenständen des Sachanlagevermögens						
	und des immateriellen Anlagevermögens						
22	+ Einz. aus Abgängen von Vermögensgegenständen des Finanzanlagevermögens						
	<b>Einzahlungen aus Finanzierungstätigkeit</b>						
31	+ Einz. aus der Aufnahme von Krediten und wirtschaftlich vergleichbaren Vorgängen						
	für Investitionen						
	<b>Summe</b>						
	<b>Auszahlungen aus Investitionstätigkeit</b>						
24A	- Ausz. aus gewährten Investitionszuweisungen und -zuschüssen						
24	- Ausz. für den Erwerb von Grundstücken und Gebäuden						
25	- Ausz. für Baumaßnahmen						
26	- Ausz. für Investitionen in das sonst. Sachanlagevermögen und immat. Anlagever.						
27	- Ausz. für Investitionen in das Finanzanlagevermögen						
	<b>Auszahlungen aus Finanzierungstätigkeit</b>						
32	- Auszahlungen für die Tilgung von Krediten und wirtschaftlich vergl. Vorgängen						
	für Investitionen						
	<b>Summe</b>						
	<b>Saldo (Einzahlungen ./. Auszahlungen)</b>						

## Haushaltsplan 2016-2017 Stadt Hadamar

<b>Investitionen Kostenstelle 06395003 Kindergarten Niederhadamar ev</b>							
Stadt Hadamar							
Nr. Bezeichnung	Jahres- ergebnis 2014	Ansatz 2015	Ansatz 2016	Ansatz 2017	Verpflichtungs- Ermächtigungen	Finanzplan 2018 2019	Bisher bereitgestellt
I063950-06 KiTa Th.Fliedner Niederhadamar - Brandschutzmaßn.							-12.000,00
I063950-07 KiTa Th.Fliedner Nd.Had. - Schaukel/Großspielgerät							-12.000,00
I063950-15 KiTa Th.Fliedner Nd.Had. - Anschaffg. Gefriertruhe							-1.300,00

## Haushaltsplan 2016-2017 Stadt Hadamar

### Teilergebnishaushalt Kostenstelle 06395004 Kindergarten Niederzeuzheim

Stadt Hadamar

Nr.	Bezeichnung	Ergebnis 2014	Ansatz 2015	Ansatz 2016	Ansatz 2017	Plan 2018	Plan 2019
13	Aufwendungen für Sach- und Dienstleistungen	14.000,00	4.250,00	14.000,00			
6161000	Instandh. Gebäude, Außenanl. (Bauunterhaltung)	14.000,00	4.250,00	14.000,00			
15	Aufwendungen für Zuweisungen und Zuschüsse sowie besondere Finanzaufwendungen	164.524,21	208.000,00	224.000,00	228.000,00	233.000,00	237.000,00
7178000	sonstige Erstattungen an übrigen Bereich	164.524,21	208.000,00	224.000,00	228.000,00	233.000,00	237.000,00
<b>19</b>	<b>Summe der ordentlichen Aufwendungen (Nr. 11 bis 18)</b>	<b>178.524,21</b>	<b>212.250,00</b>	<b>238.000,00</b>	<b>228.000,00</b>	<b>233.000,00</b>	<b>237.000,00</b>
<b>20</b>	<b>Verwaltungsergebnis (Nr. 10 ./ Nr. 19)</b>	<b>178.524,21</b>	<b>212.250,00</b>	<b>238.000,00</b>	<b>228.000,00</b>	<b>233.000,00</b>	<b>237.000,00</b>
<b>24</b>	<b>Ordentliches Ergebnis (Verwaltungsergebnis und Finanzergebnis Nr. 20 und Nr. 23)</b>	<b>178.524,21</b>	<b>212.250,00</b>	<b>238.000,00</b>	<b>228.000,00</b>	<b>233.000,00</b>	<b>237.000,00</b>
<b>28</b>	<b>Jahresergebnis vor internen Leistungsbeziehungen</b>	<b>178.524,21</b>	<b>212.250,00</b>	<b>238.000,00</b>	<b>228.000,00</b>	<b>233.000,00</b>	<b>237.000,00</b>
30	Kosten der internen Leistungsbeziehungen		1.700,00	1.700,00	1.700,00		
9100010	Bauhof Aufwand ILV		1.700,00	1.700,00	1.700,00		
<b>31</b>	<b>Ergebnis der internen Leistungsbeziehungen</b>		<b>1.700,00</b>	<b>1.700,00</b>	<b>1.700,00</b>		
<b>32</b>	<b>Jahresergebnis nach internen Leistungsbeziehungen</b>	<b>178.524,21</b>	<b>213.950,00</b>	<b>239.700,00</b>	<b>229.700,00</b>	<b>233.000,00</b>	<b>237.000,00</b>

### Erläuterungen - Teilergebnishaushalt Kostenstelle 06395004 Kindergarten Niederzeuzheim

#### Erläuterungen zu Sachkonto 6161000

HH.2016:

14.000 €

davon:

9.000 € Sanierung Kellerabdichtung Nordseite Kita (Gesamt 18.000 €, Anteil Stadt 50% = 9.000 €)

3.500 € Änderung Fluchttreppe (Vorgabe Unfallkasse Hessen)

1.500 € Türschließer zur Einhaltung des Brandschutzes

#### Erläuterungen zu Sachkonto 7178000

HH.2016:

224.000 € Kindergarten Niederzeuzheim

Kostenanteil an den Sach- und Personalkosten

## Haushaltsplan 2016-2017 Stadt Hadamar

### Teilfinanzhaushalt Kostenstelle 06395004 Kindergarten Niederzeuzheim

Stadt Hadamar

Nr.	Bezeichnung	Ergebnis 2014	Ansatz 2015	Ansatz 2016	Ansatz 2017	Plan 2018	Plan 2019
	<b>Einzahlungen aus Investitionstätigkeit</b>						
20	+ Einz. aus Investitionszuweis. und Zuschüssen sowie aus Investitionsbeiträgen						
21	+ Einz. aus Abgängen von Vermögensgegenständen des Sachanlagevermögens						
	und des immateriellen Anlagevermögens						
22	+ Einz. aus Abgängen von Vermögensgegenständen des Finanzanlagevermögens						
	<b>Einzahlungen aus Finanzierungstätigkeit</b>						
31	+ Einz. aus der Aufnahme von Krediten und wirtschaftlich vergleichbaren Vorgängen						
	für Investitionen						
	<b>Summe</b>						
	<b>Auszahlungen aus Investitionstätigkeit</b>						
24A	- Ausz. aus gewährten Investitionszuweisungen und -zuschüssen						
24	- Ausz. für den Erwerb von Grundstücken und Gebäuden						
25	- Ausz. für Baumaßnahmen						
26	- Ausz. für Investitionen in das sonst. Sachanlagevermögen und immat. Anlagever.						
27	- Ausz. für Investitionen in das Finanzanlagevermögen						
	<b>Auszahlungen aus Finanzierungstätigkeit</b>						
32	- Auszahlungen für die Tilgung von Krediten und wirtschaftlich vergl. Vorgängen						
	für Investitionen						
	<b>Summe</b>						
	<b>Saldo (Einzahlungen ./. Auszahlungen)</b>						

## Haushaltsplan 2016-2017 Stadt Hadamar

### Investitionen Kostenstelle 06395004 Kindergarten Niederzeuzheim

Stadt Hadamar

Nr. Bezeichnung	Jahres- ergebnis 2014	Ansatz 2015	Ansatz 2016	Ansatz 2017	Verpflichtungs- Ermächtigungen	Finanzplan 2018 2019	Bisher bereitgestellt
I063950-03 Kiga Niederzeuzheim - Dachsanierung							-4.500,00
I063950-04 Kiga Niederzeuzheim - Sanierungsmaßnahmen							-2.000,00
I063950-13 Kiga Niederzeuzheim - Anschaffung Kletterhaus							-1.500,00
I063950-17 KiTa NZ - Anschaffg. Putzmittelschrank							-300,00

## Haushaltsplan 2016-2017 Stadt Hadamar

### Teilergebnishaushalt Kostenstelle 06395005 Kindergarten Oberzeuzheim

Stadt Hadamar

Nr.	Bezeichnung	Ergebnis 2014	Ansatz 2015	Ansatz 2016	Ansatz 2017	Plan 2018	Plan 2019
15	Aufwendungen für Zuweisungen und Zuschüsse sowie besondere Finanzaufwendungen	117.847,05	120.000,00	160.000,00	163.200,00	166.000,00	170.000,00
7178000	sonstige Erstattungen an übrigen Bereich	117.847,05	120.000,00	160.000,00	163.200,00	166.000,00	170.000,00
<b>19</b>	<b>Summe der ordentlichen Aufwendungen (Nr. 11 bis 18)</b>	<b>117.847,05</b>	<b>120.000,00</b>	<b>160.000,00</b>	<b>163.200,00</b>	<b>166.000,00</b>	<b>170.000,00</b>
<b>20</b>	<b>Verwaltungsergebnis (Nr. 10 ./ Nr. 19)</b>	<b>117.847,05</b>	<b>120.000,00</b>	<b>160.000,00</b>	<b>163.200,00</b>	<b>166.000,00</b>	<b>170.000,00</b>
<b>24</b>	<b>Ordentliches Ergebnis (Verwaltungsergebnis und Finanzergebnis Nr. 20 und Nr. 23)</b>	<b>117.847,05</b>	<b>120.000,00</b>	<b>160.000,00</b>	<b>163.200,00</b>	<b>166.000,00</b>	<b>170.000,00</b>
<b>28</b>	<b>Jahresergebnis vor internen Leistungsbeziehungen</b>	<b>117.847,05</b>	<b>120.000,00</b>	<b>160.000,00</b>	<b>163.200,00</b>	<b>166.000,00</b>	<b>170.000,00</b>
<b>32</b>	<b>Jahresergebnis nach internen Leistungsbeziehungen</b>	<b>117.847,05</b>	<b>120.000,00</b>	<b>160.000,00</b>	<b>163.200,00</b>	<b>166.000,00</b>	<b>170.000,00</b>

### Erläuterungen - Teilergebnishaushalt Kostenstelle 06395005 Kindergarten Oberzeuzheim

#### Erläuterungen zu Sachkonto 7178000

HH.2016:

160.000 € Kindergarten Oberzeuzheim

Kostenanteil an den Sach- und Personalkosten



## Haushaltsplan 2016-2017 Stadt Hadamar

### Teilfinanzhaushalt Kostenstelle 06395005 Kindergarten Oberzeuzheim

Stadt Hadamar

Nr.	Bezeichnung	Ergebnis 2014	Ansatz 2015	Ansatz 2016	Ansatz 2017	Plan 2018	Plan 2019
	<b>Einzahlungen aus Investitionstätigkeit</b>						
20	+ Einz. aus Investitionszuweis. und Zuschüssen sowie aus Investitionsbeiträgen						
21	+ Einz. aus Abgängen von Vermögensgegenständen des Sachanlagevermögens						
	und des immateriellen Anlagevermögens						
22	+ Einz. aus Abgängen von Vermögensgegenständen des Finanzanlagevermögens						
	<b>Einzahlungen aus Finanzierungstätigkeit</b>						
31	+ Einz. aus der Aufnahme von Krediten und wirtschaftlich vergleichbaren Vorgängen						
	für Investitionen						
	<b>Summe</b>						
	<b>Auszahlungen aus Investitionstätigkeit</b>						
24A	- Ausz. aus gewährten Investitionszuweisungen und -zuschüssen						
24	- Ausz. für den Erwerb von Grundstücken und Gebäuden						
25	- Ausz. für Baumaßnahmen						
26	- Ausz. für Investitionen in das sonst. Sachanlagevermögen und immat. Anlagever.						
27	- Ausz. für Investitionen in das Finanzanlagevermögen						
	<b>Auszahlungen aus Finanzierungstätigkeit</b>						
32	- Auszahlungen für die Tilgung von Krediten und wirtschaftlich vergl. Vorgängen						
	für Investitionen						
	<b>Summe</b>						
	<b>Saldo (Einzahlungen ./. Auszahlungen)</b>						

## Haushaltsplan 2016-2017 Stadt Hadamar

### Teilergebnishaushalt Kostenstelle 06395006 Kindergarten Steinbach

Stadt Hadamar

Nr.	Bezeichnung	Ergebnis 2014	Ansatz 2015	Ansatz 2016	Ansatz 2017	Plan 2018	Plan 2019
08	Erträge aus der Auflösung von Sonderposten aus Investitionszuweisungen,	-2.805,00	-8,00	-2.805,00	-2.805,00	-2.805,00	-2.805,00
5460099	Erträge Auflösung SOPO Sonderinvest. (Tilg. Land)	-2.805,00	-8,00	-2.805,00	-2.805,00	-2.805,00	-2.805,00
<b>10</b>	<b>Summe der ordentlichen Erträge (Nr. 1 bis 9)</b>	<b>-2.805,00</b>	<b>-8,00</b>	<b>-2.805,00</b>	<b>-2.805,00</b>	<b>-2.805,00</b>	<b>-2.805,00</b>
13	Aufwendungen für Sach- und Dienstleistungen	3.181,33	2.000,00	7.900,00	7.400,00	2.400,00	2.400,00
6061000	Materialaufw. für Gebäude u. Außenanlagen	63,45	1.000,00	1.000,00	1.000,00	1.000,00	1.000,00
6120000	Entwickl., Versuchs- und Konstr.Arbeit durch 3.			500,00			
6161000	Instandh. Gebäude, Außenanl. (Bauunterhaltung)	2.745,83	1.000,00	6.000,00	6.000,00	1.000,00	1.000,00
6900100	Beiträge f. Gebäudebezogene Versicherungen	372,05		400,00	400,00	400,00	400,00
14	Abschreibungen	6.005,00	12,00	6.005,00	6.005,00	6.005,00	6.005,00
6620000	Abschr. Gebäude u. -einr., SachAnlag., InfrStrktV	4.952,00	12,00	4.952,00	4.952,00	4.952,00	4.952,00
6641000	Abschr. auf andere Anlagen	1.053,00		1.053,00	1.053,00	1.053,00	1.053,00
15	Aufwendungen für Zuweisungen und Zuschüsse sowie besondere Finanzaufwendungen	150.190,60	120.000,00	180.000,00	184.000,00	187.000,00	191.000,00
7178000	sonstige Erstattungen an übrigen Bereich	150.190,60	120.000,00	180.000,00	184.000,00	187.000,00	191.000,00
<b>19</b>	<b>Summe der ordentlichen Aufwendungen (Nr. 11 bis 18)</b>	<b>159.376,93</b>	<b>122.012,00</b>	<b>193.905,00</b>	<b>197.405,00</b>	<b>195.405,00</b>	<b>199.405,00</b>
<b>20</b>	<b>Verwaltungsergebnis (Nr. 10 ./ Nr. 19)</b>	<b>156.571,93</b>	<b>122.004,00</b>	<b>191.100,00</b>	<b>194.600,00</b>	<b>192.600,00</b>	<b>196.600,00</b>
<b>24</b>	<b>Ordentliches Ergebnis (Verwaltungsergebnis und Finanzergebnis Nr. 20 und Nr. 23)</b>	<b>156.571,93</b>	<b>122.004,00</b>	<b>191.100,00</b>	<b>194.600,00</b>	<b>192.600,00</b>	<b>196.600,00</b>
<b>28</b>	<b>Jahresergebnis vor internen Leistungsbeziehungen</b>	<b>156.571,93</b>	<b>122.004,00</b>	<b>191.100,00</b>	<b>194.600,00</b>	<b>192.600,00</b>	<b>196.600,00</b>
30	Kosten der internen Leistungsbeziehungen		3.600,00	3.600,00	3.600,00		
9100010	Bauhof Aufwand ILV		3.600,00	3.600,00	3.600,00		
<b>31</b>	<b>Ergebnis der internen Leistungsbeziehungen</b>		<b>3.600,00</b>	<b>3.600,00</b>	<b>3.600,00</b>		
<b>32</b>	<b>Jahresergebnis nach internen Leistungsbeziehungen</b>	<b>156.571,93</b>	<b>125.604,00</b>	<b>194.700,00</b>	<b>198.200,00</b>	<b>192.600,00</b>	<b>196.600,00</b>

### Erläuterungen - Teilergebnishaushalt Kostenstelle 06395006 Kindergarten Steinbach

#### Erläuterungen zu Sachkonto 6120000

HH.2016:

500 € Aktualisierung Brandschutzplan durch Planungsbüro (Normanpassung)

#### Erläuterungen zu Sachkonto 6161000

HH.2016:

6.000 €

davon:

500 € regulärer Bedarf

5.500 € Erneuerung Teppichböden (Beanstandung durch Gesundheitsamt)

#### Erläuterungen zu Sachkonto 6161000

HH.2017:

6.000 €

davon:

500 € regulärer Bedarf

5.500 € Sanierung Holztreppe (Beanstandung durch Gesundheitsamt)

## Haushaltsplan 2016-2017 Stadt Hadamar

### Erläuterungen - Teilergebnishaushalt Kostenstelle 06395006 Kindergarten Steinbach

#### Erläuterungen zu Sachkonto 7178000

HH.2016:

180.000 € Kindergarten Steinbach

Kostenanteil an den Sach- und Personalkosten

## Haushaltsplan 2016-2017 Stadt Hadamar

### Teilfinanzhaushalt Kostenstelle 06395006 Kindergarten Steinbach

Stadt Hadamar

Nr.	Bezeichnung	Ergebnis 2014	Ansatz 2015	Ansatz 2016	Ansatz 2017	Plan 2018	Plan 2019
	<b>Einzahlungen aus Investitionstätigkeit</b>						
20	+ Einz. aus Investitionszuweis. und Zuschüssen sowie aus Investitionsbeiträgen						
21	+ Einz. aus Abgängen von Vermögensgegenständen des Sachanlagevermögens						
	und des immateriellen Anlagevermögens						
22	+ Einz. aus Abgängen von Vermögensgegenständen des Finanzanlagevermögens						
	<b>Einzahlungen aus Finanzierungstätigkeit</b>						
31	+ Einz. aus der Aufnahme von Krediten und wirtschaftlich vergleichbaren Vorgängen						
	für Investitionen						
	<b>Summe</b>						
	<b>Auszahlungen aus Investitionstätigkeit</b>						
24A	- Ausz. aus gewährten Investitionszuweisungen und -zuschüssen						
24	- Ausz. für den Erwerb von Grundstücken und Gebäuden						
25	- Ausz. für Baumaßnahmen						
26	- Ausz. für Investitionen in das sonst. Sachanlagevermögen und immat. Anlagever.						
27	- Ausz. für Investitionen in das Finanzanlagevermögen						
	<b>Auszahlungen aus Finanzierungstätigkeit</b>						
32	- Auszahlungen für die Tilgung von Krediten und wirtschaftlich vergl. Vorgängen						
	für Investitionen						
	<b>Summe</b>						
	<b>Saldo (Einzahlungen ./- Auszahlungen)</b>						

## Haushaltsplan 2016-2017 Stadt Hadamar

### Investitionen Kostenstelle 06395006 Kindergarten Steinbach

Stadt Hadamar

Nr. Bezeichnung	Jahres- ergebnis 2014	Ansatz 2015	Ansatz 2016	Ansatz 2017	Verpflichtungs- Ermächtigungen	Finanzplan 2018 2019	Bisher bereitgestellt
I063950-08 Kiga Steinbach - Großspielgerät							-10.000,00
I063950-09 Kiga Steinbach - Umzäunung							-5.000,00

## Haushaltsplan 2016-2017 Stadt Hadamar

### Teilergebnishaushalt Kostenstelle 06395007 Kindergarten Oberweyer

Stadt Hadamar

Nr.	Bezeichnung	Ergebnis 2014	Ansatz 2015	Ansatz 2016	Ansatz 2017	Plan 2018	Plan 2019
15	Aufwendungen für Zuweisungen und Zuschüsse sowie besondere Finanzaufwendungen	144.747,17	136.000,00	166.000,00	169.000,00	173.000,00	176.000,00
7178000	sonstige Erstattungen an übrigen Bereich	144.747,17	136.000,00	166.000,00	169.000,00	173.000,00	176.000,00
<b>19</b>	<b>Summe der ordentlichen Aufwendungen (Nr. 11 bis 18)</b>	<b>144.747,17</b>	<b>136.000,00</b>	<b>166.000,00</b>	<b>169.000,00</b>	<b>173.000,00</b>	<b>176.000,00</b>
<b>20</b>	<b>Verwaltungsergebnis (Nr. 10 ./ Nr. 19)</b>	<b>144.747,17</b>	<b>136.000,00</b>	<b>166.000,00</b>	<b>169.000,00</b>	<b>173.000,00</b>	<b>176.000,00</b>
<b>24</b>	<b>Ordentliches Ergebnis (Verwaltungsergebnis und Finanzergebnis Nr. 20 und Nr. 23)</b>	<b>144.747,17</b>	<b>136.000,00</b>	<b>166.000,00</b>	<b>169.000,00</b>	<b>173.000,00</b>	<b>176.000,00</b>
<b>28</b>	<b>Jahresergebnis vor internen Leistungsbeziehungen</b>	<b>144.747,17</b>	<b>136.000,00</b>	<b>166.000,00</b>	<b>169.000,00</b>	<b>173.000,00</b>	<b>176.000,00</b>
<b>32</b>	<b>Jahresergebnis nach internen Leistungsbeziehungen</b>	<b>144.747,17</b>	<b>136.000,00</b>	<b>166.000,00</b>	<b>169.000,00</b>	<b>173.000,00</b>	<b>176.000,00</b>

### Erläuterungen - Teilergebnishaushalt Kostenstelle 06395007 Kindergarten Oberweyer

#### Erläuterungen zu Sachkonto 7178000

HH.2016:

166.000 € Kindergarten Oberweyer

Kostenanteil an den Sach- und Personalkosten

## Haushaltsplan 2016-2017 Stadt Hadamar

### Teilfinanzhaushalt Kostenstelle 06395007 Kindergarten Oberweyer

Stadt Hadamar

Nr.	Bezeichnung	Ergebnis 2014	Ansatz 2015	Ansatz 2016	Ansatz 2017	Plan 2018	Plan 2019
	<b>Einzahlungen aus Investitionstätigkeit</b>						
20	+ Einz. aus Investitionszuweis. und Zuschüssen sowie aus Investitionsbeiträgen						
21	+ Einz. aus Abgängen von Vermögensgegenständen des Sachanlagevermögens						
	und des immateriellen Anlagevermögens						
22	+ Einz. aus Abgängen von Vermögensgegenständen des Finanzanlagevermögens						
	<b>Einzahlungen aus Finanzierungstätigkeit</b>						
31	+ Einz. aus der Aufnahme von Krediten und wirtschaftlich vergleichbaren Vorgängen						
	für Investitionen						
	<b>Summe</b>						
	<b>Auszahlungen aus Investitionstätigkeit</b>						
24A	- Ausz. aus gewährten Investitionszuweisungen und -zuschüssen						
24	- Ausz. für den Erwerb von Grundstücken und Gebäuden						
25	- Ausz. für Baumaßnahmen						
26	- Ausz. für Investitionen in das sonst. Sachanlagevermögen und immat. Anlagever.		-1.950,00				
27	- Ausz. für Investitionen in das Finanzanlagevermögen						
	<b>Auszahlungen aus Finanzierungstätigkeit</b>						
32	- Auszahlungen für die Tilgung von Krediten und wirtschaftlich vergl. Vorgängen						
	für Investitionen						
	<b>Summe</b>		<b>-1.950,00</b>				
	<b>Saldo (Einzahlungen ./. Auszahlungen)</b>		<b>-1.950,00</b>				

## Haushaltsplan 2016-2017 Stadt Hadamar

### Investitionen Kostenstelle 06395007 Kindergarten Oberweyer

Stadt Hadamar

Nr. Bezeichnung	Jahres- ergebnis 2014	Ansatz 2015	Ansatz 2016	Ansatz 2017	Verpflichtungs- Ermächtigungen	Finanzplan 2018 2019	Bisher bereitgestellt
I063950-14 KiGa Oberweyer - Anschaffung Schrank							-1.000,00
I063950-19 KiTa OW - Sonnenschutz		-1.700,00					-1.700,00
I063950-20 KiTa OW - Waschmaschine		-250,00					-250,00



## Haushaltsplan 2016-2017 Stadt Hadamar

### Teilergebnishaushalt Kostenstelle 06395008 Kinderkrippe Niederhadamar Bimsalasim

Stadt Hadamar

Nr.	Bezeichnung	Ergebnis 2014	Ansatz 2015	Ansatz 2016	Ansatz 2017	Plan 2018	Plan 2019
15	Aufwendungen für Zuweisungen und Zuschüsse sowie besondere Finanzaufwendungen	62.880,00	140.000,00	160.000,00	180.000,00	182.000,00	184.000,00
7178000	sonstige Erstattungen an übrigen Bereich	62.880,00	140.000,00	160.000,00	180.000,00	182.000,00	184.000,00
<b>19</b>	<b>Summe der ordentlichen Aufwendungen (Nr. 11 bis 18)</b>	<b>62.880,00</b>	<b>140.000,00</b>	<b>160.000,00</b>	<b>180.000,00</b>	<b>182.000,00</b>	<b>184.000,00</b>
<b>20</b>	<b>Verwaltungsergebnis (Nr. 10 ./ Nr. 19)</b>	<b>62.880,00</b>	<b>140.000,00</b>	<b>160.000,00</b>	<b>180.000,00</b>	<b>182.000,00</b>	<b>184.000,00</b>
<b>24</b>	<b>Ordentliches Ergebnis (Verwaltungsergebnis und Finanzergebnis Nr. 20 und Nr. 23)</b>	<b>62.880,00</b>	<b>140.000,00</b>	<b>160.000,00</b>	<b>180.000,00</b>	<b>182.000,00</b>	<b>184.000,00</b>
<b>28</b>	<b>Jahresergebnis vor internen Leistungsbeziehungen</b>	<b>62.880,00</b>	<b>140.000,00</b>	<b>160.000,00</b>	<b>180.000,00</b>	<b>182.000,00</b>	<b>184.000,00</b>
<b>32</b>	<b>Jahresergebnis nach internen Leistungsbeziehungen</b>	<b>62.880,00</b>	<b>140.000,00</b>	<b>160.000,00</b>	<b>180.000,00</b>	<b>182.000,00</b>	<b>184.000,00</b>

## Haushaltsplan 2016-2017 Stadt Hadamar

### Teilfinanzhaushalt Kostenstelle 06395008 Kinderkrippe Niederhadamar Bimsalasim

Stadt Hadamar

Nr.	Bezeichnung	Ergebnis 2014	Ansatz 2015	Ansatz 2016	Ansatz 2017	Plan 2018	Plan 2019
	<b>Einzahlungen aus Investitionstätigkeit</b>						
20	+ Einz. aus Investitionszuweis. und Zuschüssen sowie aus Investitionsbeiträgen						
21	+ Einz. aus Abgängen von Vermögensgegenständen des Sachanlagevermögens						
	und des immateriellen Anlagevermögens						
22	+ Einz. aus Abgängen von Vermögensgegenständen des Finanzanlagevermögens						
	<b>Einzahlungen aus Finanzierungstätigkeit</b>						
31	+ Einz. aus der Aufnahme von Krediten und wirtschaftlich vergleichbaren Vorgängen						
	für Investitionen						
	<b>Summe</b>						
	<b>Auszahlungen aus Investitionstätigkeit</b>						
24A	- Ausz. aus gewährten Investitionszuweisungen und -zuschüssen						
24	- Ausz. für den Erwerb von Grundstücken und Gebäuden						
25	- Ausz. für Baumaßnahmen						
26	- Ausz. für Investitionen in das sonst. Sachanlagevermögen und immat. Anlagever.						
27	- Ausz. für Investitionen in das Finanzanlagevermögen						
	<b>Auszahlungen aus Finanzierungstätigkeit</b>						
32	- Auszahlungen für die Tilgung von Krediten und wirtschaftlich vergl. Vorgängen						
	für Investitionen						
	<b>Summe</b>						
	<b>Saldo (Einzahlungen ./. Auszahlungen)</b>						

## Haushaltsplan 2016-2017 Stadt Hadamar

### Teilergebnishaushalt Kostenstelle 06395009 Kinderkrippe Hadamar Villa Musica

Stadt Hadamar

Nr.	Bezeichnung	Ergebnis 2014	Ansatz 2015	Ansatz 2016	Ansatz 2017	Plan 2018	Plan 2019
15	Aufwendungen für Zuweisungen und Zuschüsse sowie besondere Finanzaufwendungen	65.960,00	80.000,00	155.000,00	160.000,00	163.000,00	166.000,00
7178000	sonstige Erstattungen an übrigen Bereich	65.960,00	80.000,00	155.000,00	160.000,00	163.000,00	166.000,00
<b>19</b>	<b>Summe der ordentlichen Aufwendungen (Nr. 11 bis 18)</b>	<b>65.960,00</b>	<b>80.000,00</b>	<b>155.000,00</b>	<b>160.000,00</b>	<b>163.000,00</b>	<b>166.000,00</b>
<b>20</b>	<b>Verwaltungsergebnis (Nr. 10 ./ Nr. 19)</b>	<b>65.960,00</b>	<b>80.000,00</b>	<b>155.000,00</b>	<b>160.000,00</b>	<b>163.000,00</b>	<b>166.000,00</b>
<b>24</b>	<b>Ordentliches Ergebnis (Verwaltungsergebnis und Finanzergebnis Nr. 20 und Nr. 23)</b>	<b>65.960,00</b>	<b>80.000,00</b>	<b>155.000,00</b>	<b>160.000,00</b>	<b>163.000,00</b>	<b>166.000,00</b>
<b>28</b>	<b>Jahresergebnis vor internen Leistungsbeziehungen</b>	<b>65.960,00</b>	<b>80.000,00</b>	<b>155.000,00</b>	<b>160.000,00</b>	<b>163.000,00</b>	<b>166.000,00</b>
<b>32</b>	<b>Jahresergebnis nach internen Leistungsbeziehungen</b>	<b>65.960,00</b>	<b>80.000,00</b>	<b>155.000,00</b>	<b>160.000,00</b>	<b>163.000,00</b>	<b>166.000,00</b>

### Erläuterungen - Teilergebnishaushalt Kostenstelle 06395009 Kinderkrippe Hadamar Villa Musica

#### Erläuterungen zu Sachkonto 7178000

HH.2016 ff.:

155.000 € Betriebskostenbeteiligung an der Kinderkrippe Villa Musica

## Haushaltsplan 2016-2017 Stadt Hadamar

### Teilfinanzhaushalt Kostenstelle 06395009 Kinderkrippe Hadamar Villa Musica

Stadt Hadamar

Nr.	Bezeichnung	Ergebnis 2014	Ansatz 2015	Ansatz 2016	Ansatz 2017	Plan 2018	Plan 2019
	<b>Einzahlungen aus Investitionstätigkeit</b>						
20	+ Einz. aus Investitionszuweis. und Zuschüssen sowie aus Investitionsbeiträgen						
21	+ Einz. aus Abgängen von Vermögensgegenständen des Sachanlagevermögens						
	und des immateriellen Anlagevermögens						
22	+ Einz. aus Abgängen von Vermögensgegenständen des Finanzanlagevermögens						
	<b>Einzahlungen aus Finanzierungstätigkeit</b>						
31	+ Einz. aus der Aufnahme von Krediten und wirtschaftlich vergleichbaren Vorgängen						
	für Investitionen						
	<b>Summe</b>						
	<b>Auszahlungen aus Investitionstätigkeit</b>						
24A	- Ausz. aus gewährten Investitionszuweisungen und -zuschüssen						
24	- Ausz. für den Erwerb von Grundstücken und Gebäuden						
25	- Ausz. für Baumaßnahmen						
26	- Ausz. für Investitionen in das sonst. Sachanlagevermögen und immat. Anlagever.						
27	- Ausz. für Investitionen in das Finanzanlagevermögen						
	<b>Auszahlungen aus Finanzierungstätigkeit</b>						
32	- Auszahlungen für die Tilgung von Krediten und wirtschaftlich vergl. Vorgängen						
	für Investitionen						
	<b>Summe</b>						
	<b>Saldo (Einzahlungen ./. Auszahlungen)</b>						

## Haushaltsplan 2016-2017 Stadt Hadamar

### Teilergebnishaushalt Kostenstelle 06395099 Kindertageseinrichtungen allg.

Stadt Hadamar

Nr.	Bezeichnung	Ergebnis 2014	Ansatz 2015	Ansatz 2016	Ansatz 2017	Plan 2018	Plan 2019
03	Kostenersatzleistungen und -erstattungen	-183.090,12	-186.000,00	-226.000,00	-226.000,00	-226.000,00	-226.000,00
5481000	Kostenerstattungen vom Land	-23.584,92					
5481020	Kostenerstattg. vom Land - Vorschulkinder	-129.600,00	-150.000,00	-150.000,00	-150.000,00	-150.000,00	-150.000,00
5482000	Kostenerstattungen von Gemeinden/GV			-40.000,00	-40.000,00	-40.000,00	-40.000,00
5482010	Kostenerstattungen Kreis - TAG Tagesbetreuung	-29.905,20	-36.000,00	-36.000,00	-36.000,00	-36.000,00	-36.000,00
07	Erträge aus Zuweisungen und Zuschüssen für lfd. Zwecke und allgemeine Umlagen	-90.370,59					
5421000	Zuweisungen für lfd Zwecke vom Land	-90.370,59					
<b>10</b>	<b>Summe der ordentlichen Erträge (Nr. 1 bis 9)</b>	<b>-273.460,71</b>	<b>-186.000,00</b>	<b>-226.000,00</b>	<b>-226.000,00</b>	<b>-226.000,00</b>	<b>-226.000,00</b>
13	Aufwendungen für Sach- und Dienstleistungen	33,10					
6061000	Materialaufw. für Gebäude u. Außenanlagen	33,10					
15	Aufwendungen für Zuweisungen und Zuschüsse sowie besondere Finanzaufwendungen	173.790,12	186.000,00	226.000,00	226.000,00	226.000,00	226.000,00
7172000	sonstige Erstattungen an Gemeinden (GV)			40.000,00	40.000,00	40.000,00	40.000,00
7178000	sonstige Erstattungen an übrigen Bereich	23.584,92					
7178020	Erstattungen an Kindergärten Bambini Vorschulkind.	120.300,00	150.000,00	150.000,00	150.000,00	150.000,00	150.000,00
7178030	Erstattungen an Kindergärten TAG v. Kreis	29.905,20	36.000,00	36.000,00	36.000,00	36.000,00	36.000,00
<b>19</b>	<b>Summe der ordentlichen Aufwendungen (Nr. 11 bis 18)</b>	<b>173.823,22</b>	<b>186.000,00</b>	<b>226.000,00</b>	<b>226.000,00</b>	<b>226.000,00</b>	<b>226.000,00</b>
<b>20</b>	<b>Verwaltungsergebnis (Nr. 10 ./ Nr. 19)</b>	<b>-99.637,49</b>					
<b>24</b>	<b>Ordentliches Ergebnis (Verwaltungsergebnis und Finanzergebnis Nr. 20 und Nr. 23)</b>	<b>-99.637,49</b>					
26	Außerordentliche Aufwendungen	1.200,00					
7970000	periodenfremde Aufwendungen	1.200,00					
<b>27</b>	<b>Außerordentliches Ergebnis (Nr. 25 ./ Nr. 26)</b>	<b>1.200,00</b>					
<b>28</b>	<b>Jahresergebnis vor internen Leistungsbeziehungen</b>	<b>-98.437,49</b>					
30	Kosten der internen Leistungsbeziehungen		16.200,00	17.200,00	17.400,00		
9100110	Verwaltung Aufwand ILV		16.200,00	17.200,00	17.400,00		
<b>31</b>	<b>Ergebnis der internen Leistungsbeziehungen</b>		<b>16.200,00</b>	<b>17.200,00</b>	<b>17.400,00</b>		
<b>32</b>	<b>Jahresergebnis nach internen Leistungsbeziehungen</b>	<b>-98.437,49</b>	<b>16.200,00</b>	<b>17.200,00</b>	<b>17.400,00</b>		

### Erläuterungen - Teilergebnishaushalt Kostenstelle 06395099 Kindertageseinrichtungen allg.

#### Erläuterungen zu Sachkonto 5482000

HH.2016 ff.:

40.000 € Erstattungen von Kommunen des Landkreises Limburg-Weilburg  
für die Betreuung von Kindern aus Nachbarkommunen

#### Erläuterungen zu Sachkonto 7172000

HH.2016 ff.:

40.000 € Erstattungen an Kommunen des Landkreises Limburg-Weilburg  
für die Betreuung von Kindern aus Hadamar

## Haushaltsplan 2016-2017 Stadt Hadamar

### Teilfinanzhaushalt Kostenstelle 06395099 Kindertageseinrichtungen allg.

Stadt Hadamar

Nr.	Bezeichnung	Ergebnis 2014	Ansatz 2015	Ansatz 2016	Ansatz 2017	Plan 2018	Plan 2019
	<b>Einzahlungen aus Investitionstätigkeit</b>						
20	+ Einz. aus Investitionszuweis. und Zuschüssen sowie aus Investitionsbeiträgen						
21	+ Einz. aus Abgängen von Vermögensgegenständen des Sachanlagevermögens						
	und des immateriellen Anlagevermögens						
22	+ Einz. aus Abgängen von Vermögensgegenständen des Finanzanlagevermögens						
	<b>Einzahlungen aus Finanzierungstätigkeit</b>						
31	+ Einz. aus der Aufnahme von Krediten und wirtschaftlich vergleichbaren Vorgängen						
	für Investitionen						
	<b>Summe</b>						
	<b>Auszahlungen aus Investitionstätigkeit</b>						
24A	- Ausz. aus gewährten Investitionszuweisungen und -zuschüssen						
24	- Ausz. für den Erwerb von Grundstücken und Gebäuden						
25	- Ausz. für Baumaßnahmen						
26	- Ausz. für Investitionen in das sonst. Sachanlagevermögen und immat. Anlagever.						
27	- Ausz. für Investitionen in das Finanzanlagevermögen						
	<b>Auszahlungen aus Finanzierungstätigkeit</b>						
32	- Auszahlungen für die Tilgung von Krediten und wirtschaftlich vergl. Vorgängen						
	für Investitionen						
	<b>Summe</b>						
	<b>Saldo (Einzahlungen ./- Auszahlungen)</b>						

## Haushaltsplan 2016-2017 Stadt Hadamar

### Investitionen Kostenstelle 06395099 Kindertageseinrichtungen allg.

Stadt Hadamar

Nr. Bezeichnung	Jahres- ergebnis 2014	Ansatz 2015	Ansatz 2016	Ansatz 2017	Verpflichtungs- Ermächtigungen	Finanzplan 2018 2019	Bisher bereitgestellt
KP063950-1 Kindergarten Steinbach							-101.000,00

## Haushaltsplan 2016-2017 Stadt Hadamar

<b>Teilergebnishaushalt Produktgruppe 0640 Sonst.Einrichtg.d.Kinder-,Jugend- u.Familienhilfe</b>							
Stadt Hadamar							
Nr.	Bezeichnung	Ergebnis 2014	Ansatz 2015	Ansatz 2016	Ansatz 2017	Plan 2018	Plan 2019
	<b>Ordentliche Erträge</b>						
01	Privatrechtliche Leistungsentgelte						
02	Öffentlich-rechtliche Leistungsentgelte						
03	Kostenersatzleistungen und -erstattungen						
04	Bestandsveränderungen und aktivierte Eigenleistungen						
05	Steuern und steuerähnliche Erträge einschl. Erträge aus gesetzlichen Umlagen						
06	Erträge aus Transferleistungen						
07	Erträge aus Zuweisungen und Zuschüssen für lfd. Zwecke und allgemeine Umlagen						
08	Erträge aus der Auflösung von Sonderposten aus Investitionszuweisungen, -zuschüssen und Investitionsbeiträgen		-221,00				
09	Sonstige ordentliche Erträge						
<b>10</b>	<b>Summe der ordentlichen Erträge (Nr. 1 bis 9)</b>		<b>-221,00</b>				
	<b>Ordentliche Aufwendungen</b>						
11	Personalaufwendungen						
12	Versorgungsaufwendungen						
13	Aufwendungen für Sach- und Dienstleistungen	14.322,59	11.000,00	8.500,00	8.500,00	8.500,00	8.500,00
14	Abschreibungen	8.004,10	10.655,00	8.004,00	8.004,00	8.004,00	8.004,00
15	Aufwendungen für Zuweisungen und Zuschüsse sowie besondere Finanzaufwendungen						
16	Steueraufwendungen einschl. Aufwendungen aus gesetzlichen Umlageverpflichtungen						
17	Transferaufwendungen						
18	Sonstige ordentliche Aufwendungen						
<b>19</b>	<b>Summe der ordentlichen Aufwendungen (Nr. 11 bis 18)</b>	<b>22.326,69</b>	<b>21.655,00</b>	<b>16.504,00</b>	<b>16.504,00</b>	<b>16.504,00</b>	<b>16.504,00</b>
<b>20</b>	<b>Verwaltungsergebnis (Nr. 10 ./ Nr. 19)</b>	<b>22.326,69</b>	<b>21.434,00</b>	<b>16.504,00</b>	<b>16.504,00</b>	<b>16.504,00</b>	<b>16.504,00</b>
21	Finanzerträge						
22	Finanzaufwendungen						
<b>23</b>	<b>Finanzergebnis (Nr. 21 bis Nr. 22)</b>						
<b>24</b>	<b>Ordentliches Ergebnis (Verwaltungsergebnis und Finanzergebnis Nr. 20 und Nr. 23)</b>	<b>22.326,69</b>	<b>21.434,00</b>	<b>16.504,00</b>	<b>16.504,00</b>	<b>16.504,00</b>	<b>16.504,00</b>
25	Außerordentliche Erträge						
26	Außerordentliche Aufwendungen						
<b>27</b>	<b>Außerordentliches Ergebnis (Nr. 25 ./ Nr. 26)</b>						
<b>28</b>	<b>Jahresergebnis vor internen Leistungsbeziehungen</b>	<b>22.326,69</b>	<b>21.434,00</b>	<b>16.504,00</b>	<b>16.504,00</b>	<b>16.504,00</b>	<b>16.504,00</b>
	<b>(ordentliches Ergebnis und außerordentliches Ergebnis Nr. 24 und Nr. 27)</b>						
29	Erlöse der internen Leistungsbeziehungen						
30	Kosten der internen Leistungsbeziehungen		43.400,00	43.000,00	43.400,00		
<b>31</b>	<b>Ergebnis der internen Leistungsbeziehungen</b>		<b>43.400,00</b>	<b>43.000,00</b>	<b>43.400,00</b>		
<b>32</b>	<b>Jahresergebnis nach internen Leistungsbeziehungen</b>	<b>22.326,69</b>	<b>64.834,00</b>	<b>59.504,00</b>	<b>59.904,00</b>	<b>16.504,00</b>	<b>16.504,00</b>



## Haushaltsplan 2016-2017 Stadt Hadamar

### Produktbeschreibung Produkt 064070 Kinderspielplätze

Stadt Hadamar

<b>Produktbereich</b>	06	Kinder-/Jugend- und Familienhilfe
<b>Produktgruppe</b>	0640	Sonst.Einrichtg.d.Kinder-,Jugend- u.Familienhilfe
<b>Produkt</b>	064070	Kinderspielplätze

### Produktinformation

**Kurzbeschreibung**      Betriebung von Kinderspielplätzen

## Haushaltsplan 2016-2017 Stadt Hadamar

<b>Teilergebnishaushalt Produkt 064070 Kinderspielplätze</b>							
Stadt Hadamar							
Nr.	Bezeichnung	Ergebnis 2014	Ansatz 2015	Ansatz 2016	Ansatz 2017	Plan 2018	Plan 2019
	<b>Ordentliche Erträge</b>						
01	Privatrechtliche Leistungsentgelte						
02	Öffentlich-rechtliche Leistungsentgelte						
03	Kostenersatzleistungen und -erstattungen						
04	Bestandsveränderungen und aktivierte Eigenleistungen						
05	Steuern und steuerähnliche Erträge einschl. Erträge aus gesetzlichen Umlagen						
06	Erträge aus Transferleistungen						
07	Erträge aus Zuweisungen und Zuschüssen für lfd. Zwecke und allgemeine Umlagen						
08	Erträge aus der Auflösung von Sonderposten aus Investitionszuweisungen, -zuschüssen und Investitionsbeiträgen		-221,00				
09	Sonstige ordentliche Erträge						
<b>10</b>	<b>Summe der ordentlichen Erträge (Nr. 1 bis 9)</b>		<b>-221,00</b>				
	<b>Ordentliche Aufwendungen</b>						
11	Personalaufwendungen						
12	Versorgungsaufwendungen						
13	Aufwendungen für Sach- und Dienstleistungen	14.322,59	11.000,00	8.500,00	8.500,00	8.500,00	8.500,00
14	Abschreibungen	8.004,10	10.655,00	8.004,00	8.004,00	8.004,00	8.004,00
15	Aufwendungen für Zuweisungen und Zuschüsse sowie besondere Finanzaufwendungen						
16	Steueraufwendungen einschl. Aufwendungen aus gesetzlichen Umlageverpflichtungen						
17	Transferaufwendungen						
18	Sonstige ordentliche Aufwendungen						
<b>19</b>	<b>Summe der ordentlichen Aufwendungen (Nr. 11 bis 18)</b>	<b>22.326,69</b>	<b>21.655,00</b>	<b>16.504,00</b>	<b>16.504,00</b>	<b>16.504,00</b>	<b>16.504,00</b>
<b>20</b>	<b>Verwaltungsergebnis (Nr. 10 ./ Nr. 19)</b>	<b>22.326,69</b>	<b>21.434,00</b>	<b>16.504,00</b>	<b>16.504,00</b>	<b>16.504,00</b>	<b>16.504,00</b>
21	Finanzerträge						
22	Finanzaufwendungen						
<b>23</b>	<b>Finanzergebnis (Nr. 21 bis Nr. 22)</b>						
<b>24</b>	<b>Ordentliches Ergebnis (Verwaltungsergebnis und Finanzergebnis Nr. 20 und Nr. 23)</b>	<b>22.326,69</b>	<b>21.434,00</b>	<b>16.504,00</b>	<b>16.504,00</b>	<b>16.504,00</b>	<b>16.504,00</b>
25	Außerordentliche Erträge						
26	Außerordentliche Aufwendungen						
<b>27</b>	<b>Außerordentliches Ergebnis (Nr. 25 ./ Nr. 26)</b>						
<b>28</b>	<b>Jahresergebnis vor internen Leistungsbeziehungen</b>	<b>22.326,69</b>	<b>21.434,00</b>	<b>16.504,00</b>	<b>16.504,00</b>	<b>16.504,00</b>	<b>16.504,00</b>
	<b>(ordentliches Ergebnis und außerordentliches Ergebnis Nr. 24 und Nr. 27)</b>						
29	Erlöse der internen Leistungsbeziehungen						
30	Kosten der internen Leistungsbeziehungen		43.400,00	43.000,00	43.400,00		
<b>31</b>	<b>Ergebnis der internen Leistungsbeziehungen</b>		<b>43.400,00</b>	<b>43.000,00</b>	<b>43.400,00</b>		
<b>32</b>	<b>Jahresergebnis nach internen Leistungsbeziehungen</b>	<b>22.326,69</b>	<b>64.834,00</b>	<b>59.504,00</b>	<b>59.904,00</b>	<b>16.504,00</b>	<b>16.504,00</b>

## Haushaltsplan 2016-2017 Stadt Hadamar

<b>Teilfinanzhaushalt Produkt 064070 Kinderspielplätze</b>							
Stadt Hadamar							
Nr.	Bezeichnung	Ergebnis 2014	Ansatz 2015	Ansatz 2016	Ansatz 2017	Plan 2018	Plan 2019
	<b>Einzahlungen aus Investitionstätigkeit</b>						
20	+ Einz. aus Investitionszuweis. und Zuschüssen sowie aus Investitionsbeiträgen						
21	+ Einz. aus Abgängen von Vermögensgegenständen des Sachanlagevermögens						
	und des immateriellen Anlagevermögens						
22	+ Einz. aus Abgängen von Vermögensgegenständen des Finanzanlagevermögens						
	<b>Einzahlungen aus Finanzierungstätigkeit</b>						
31	+ Einz. aus der Aufnahme von Krediten und wirtschaftlich vergleichbaren Vorgängen						
	für Investitionen						
	<b>Summe</b>						
	<b>Auszahlungen aus Investitionstätigkeit</b>						
24A	- Ausz. aus gewährten Investitionszuweisungen und -zuschüssen						
24	- Ausz. für den Erwerb von Grundstücken und Gebäuden						
25	- Ausz. für Baumaßnahmen						
26	- Ausz. für Investitionen in das sonst. Sachanlagevermögen und immat. Anlagever.	-33.939,10	-20.000,00	-25.000,00	-11.500,00	-5.000,00	-5.000,00
27	- Ausz. für Investitionen in das Finanzanlagevermögen						
	<b>Auszahlungen aus Finanzierungstätigkeit</b>						
32	- Auszahlungen für die Tilgung von Krediten und wirtschaftlich vergl. Vorgängen						
	für Investitionen						
	<b>Summe</b>	<b>-33.939,10</b>	<b>-20.000,00</b>	<b>-25.000,00</b>	<b>-11.500,00</b>	<b>-5.000,00</b>	<b>-5.000,00</b>
	<b>Saldo (Einzahlungen ./- Auszahlungen)</b>	<b>-33.939,10</b>	<b>-20.000,00</b>	<b>-25.000,00</b>	<b>-11.500,00</b>	<b>-5.000,00</b>	<b>-5.000,00</b>

## Haushaltsplan 2016-2017 Stadt Hadamar

<b>Teilergebnishaushalt Kostenstelle 06407001 Kinderspielplätze</b>							
Stadt Hadamar							
Nr.	Bezeichnung	Ergebnis 2014	Ansatz 2015	Ansatz 2016	Ansatz 2017	Plan 2018	Plan 2019
08	Erträge aus der Auflösung von Sonderposten aus Investitionszuweisungen,		-221,00				
5460100	Erträge Auflös SOPO Invest vom öffentl Bereich		-221,00				
<b>10</b>	<b>Summe der ordentlichen Erträge (Nr. 1 bis 9)</b>		<b>-221,00</b>				
13	Aufwendungen für Sach- und Dienstleistungen	14.322,59	11.000,00	8.500,00	8.500,00	8.500,00	8.500,00
6061000	Materialaufw. für Gebäude u. Außenanlagen	12.919,36	10.000,00	7.500,00	7.500,00	7.500,00	7.500,00
6063000	Materialaufw. für Einrichtungen und Ausstattungen	1.403,23	1.000,00	1.000,00	1.000,00	1.000,00	1.000,00
14	Abschreibungen	8.004,10	10.655,00	8.004,00	8.004,00	8.004,00	8.004,00
6642000	Abschr. auf Betriebsausstattung	8.004,10	10.655,00	8.004,00	8.004,00	8.004,00	8.004,00
<b>19</b>	<b>Summe der ordentlichen Aufwendungen (Nr. 11 bis 18)</b>	<b>22.326,69</b>	<b>21.655,00</b>	<b>16.504,00</b>	<b>16.504,00</b>	<b>16.504,00</b>	<b>16.504,00</b>
<b>20</b>	<b>Verwaltungsergebnis (Nr. 10 ./ Nr. 19)</b>	<b>22.326,69</b>	<b>21.434,00</b>	<b>16.504,00</b>	<b>16.504,00</b>	<b>16.504,00</b>	<b>16.504,00</b>
<b>24</b>	<b>Ordentliches Ergebnis (Verwaltungsergebnis und Finanzergebnis Nr. 20 und Nr. 23)</b>	<b>22.326,69</b>	<b>21.434,00</b>	<b>16.504,00</b>	<b>16.504,00</b>	<b>16.504,00</b>	<b>16.504,00</b>
<b>28</b>	<b>Jahresergebnis vor internen Leistungsbeziehungen</b>	<b>22.326,69</b>	<b>21.434,00</b>	<b>16.504,00</b>	<b>16.504,00</b>	<b>16.504,00</b>	<b>16.504,00</b>
30	Kosten der internen Leistungsbeziehungen		43.400,00	43.000,00	43.400,00		
9100010	Bauhof Aufwand ILV		43.400,00	43.000,00	43.400,00		
<b>31</b>	<b>Ergebnis der internen Leistungsbeziehungen</b>		<b>43.400,00</b>	<b>43.000,00</b>	<b>43.400,00</b>		
<b>32</b>	<b>Jahresergebnis nach internen Leistungsbeziehungen</b>	<b>22.326,69</b>	<b>64.834,00</b>	<b>59.504,00</b>	<b>59.904,00</b>	<b>16.504,00</b>	<b>16.504,00</b>

## Haushaltsplan 2016-2017 Stadt Hadamar

<b>Teilfinanzhaushalt Kostenstelle 06407001 Kinderspielplätze</b>							
Stadt Hadamar							
Nr.	Bezeichnung	Ergebnis 2014	Ansatz 2015	Ansatz 2016	Ansatz 2017	Plan 2018	Plan 2019
	<b>Einzahlungen aus Investitionstätigkeit</b>						
20	+ Einz. aus Investitionszuweis. und Zuschüssen sowie aus Investitionsbeiträgen						
21	+ Einz. aus Abgängen von Vermögensgegenständen des Sachanlagevermögens						
	und des immateriellen Anlagevermögens						
22	+ Einz. aus Abgängen von Vermögensgegenständen des Finanzanlagevermögens						
	<b>Einzahlungen aus Finanzierungstätigkeit</b>						
31	+ Einz. aus der Aufnahme von Krediten und wirtschaftlich vergleichbaren Vorgängen						
	für Investitionen						
	<b>Summe</b>						
	<b>Auszahlungen aus Investitionstätigkeit</b>						
24A	- Ausz. aus gewährten Investitionszuweisungen und -zuschüssen						
24	- Ausz. für den Erwerb von Grundstücken und Gebäuden						
25	- Ausz. für Baumaßnahmen						
26	- Ausz. für Investitionen in das sonst. Sachanlagevermögen und immat. Anlagever.	-33.939,10	-20.000,00	-25.000,00	-11.500,00	-5.000,00	-5.000,00
27	- Ausz. für Investitionen in das Finanzanlagevermögen						
	<b>Auszahlungen aus Finanzierungstätigkeit</b>						
32	- Auszahlungen für die Tilgung von Krediten und wirtschaftlich vergl. Vorgängen						
	für Investitionen						
	<b>Summe</b>	<b>-33.939,10</b>	<b>-20.000,00</b>	<b>-25.000,00</b>	<b>-11.500,00</b>	<b>-5.000,00</b>	<b>-5.000,00</b>
	<b>Saldo (Einzahlungen ./- Auszahlungen)</b>	<b>-33.939,10</b>	<b>-20.000,00</b>	<b>-25.000,00</b>	<b>-11.500,00</b>	<b>-5.000,00</b>	<b>-5.000,00</b>

## Haushaltsplan 2016-2017 Stadt Hadamar

### Investitionen Kostenstelle 06407001 Kinderspielplätze

Stadt Hadamar

Nr. Bezeichnung	Jahres- ergebnis 2014	Ansatz 2015	Ansatz 2016	Ansatz 2017	Verpflichtungs- Ermächtigungen	Finanzplan 2018 2019	Bisher bereitgestellt
I064070-01 Kinderspielplätze - Spielgeräte	-33.939,10	-20.000,00	-25.000,00	-11.500,00		-5.000,00 -5.000,00	-152.000,00

### Erläuterungen - Investitionen Kostenstelle 06407001 Kinderspielplätze

#### Kinderspielplätze - Spielgeräte

HH.2016: 25.000 € Anschaffung/Austausch Spielgerät

Fortsetzung Spielplatzkonzept

HH.2017: 11.500 € Fortsetzung Spielplatzkonzept

## Haushaltsplan 2016-2017 Stadt Hadamar

<b>Teilergebnishaushalt Produktbereich 07 Gesundheitsdienste</b>							
Stadt Hadamar							
Nr.	Bezeichnung	Ergebnis 2014	Ansatz 2015	Ansatz 2016	Ansatz 2017	Plan 2018	Plan 2019
	<b>Ordentliche Erträge</b>						
01	Privatrechtliche Leistungsentgelte						
02	Öffentlich-rechtliche Leistungsentgelte						
03	Kostenersatzleistungen und -erstattungen						
04	Bestandsveränderungen und aktivierte Eigenleistungen						
05	Steuern und steuerähnliche Erträge einschl. Erträge aus gesetzlichen Umlagen						
06	Erträge aus Transferleistungen						
07	Erträge aus Zuweisungen und Zuschüssen für lfd. Zwecke und allgemeine Umlagen						
08	Erträge aus der Auflösung von Sonderposten aus Investitionszuweisungen, -zuschüssen und Investitionsbeiträgen						
09	Sonstige ordentliche Erträge						
<b>10</b>	<b>Summe der ordentlichen Erträge (Nr. 1 bis 9)</b>						
	<b>Ordentliche Aufwendungen</b>						
11	Personalaufwendungen						
12	Versorgungsaufwendungen						
13	Aufwendungen für Sach- und Dienstleistungen						
14	Abschreibungen						
15	Aufwendungen für Zuweisungen und Zuschüsse sowie besondere Finanzaufwendungen	300,00	400,00	300,00	300,00	300,00	300,00
16	Steueraufwendungen einschl. Aufwendungen aus gesetzlichen Umlageverpflichtungen						
17	Transferaufwendungen						
18	Sonstige ordentliche Aufwendungen						
<b>19</b>	<b>Summe der ordentlichen Aufwendungen (Nr. 11 bis 18)</b>	<b>300,00</b>	<b>400,00</b>	<b>300,00</b>	<b>300,00</b>	<b>300,00</b>	<b>300,00</b>
<b>20</b>	<b>Verwaltungsergebnis (Nr. 10 ./ Nr. 19)</b>	<b>300,00</b>	<b>400,00</b>	<b>300,00</b>	<b>300,00</b>	<b>300,00</b>	<b>300,00</b>
21	Finanzerträge						
22	Finanzaufwendungen						
<b>23</b>	<b>Finanzergebnis (Nr. 21 bis Nr. 22)</b>						
<b>24</b>	<b>Ordentliches Ergebnis (Verwaltungsergebnis und Finanzergebnis Nr. 20 und Nr. 23)</b>	<b>300,00</b>	<b>400,00</b>	<b>300,00</b>	<b>300,00</b>	<b>300,00</b>	<b>300,00</b>
25	Außerordentliche Erträge						
26	Außerordentliche Aufwendungen						
<b>27</b>	<b>Außerordentliches Ergebnis (Nr. 25 ./ Nr. 26)</b>						
<b>28</b>	<b>Jahresergebnis vor internen Leistungsbeziehungen</b>	<b>300,00</b>	<b>400,00</b>	<b>300,00</b>	<b>300,00</b>	<b>300,00</b>	<b>300,00</b>
	<b>(ordentliches Ergebnis und außerordentliches Ergebnis Nr. 24 und Nr. 27)</b>						
29	Erlöse der internen Leistungsbeziehungen						
30	Kosten der internen Leistungsbeziehungen						
<b>31</b>	<b>Ergebnis der internen Leistungsbeziehungen</b>						
<b>32</b>	<b>Jahresergebnis nach internen Leistungsbeziehungen</b>	<b>300,00</b>	<b>400,00</b>	<b>300,00</b>	<b>300,00</b>	<b>300,00</b>	<b>300,00</b>

## Haushaltsplan 2016-2017 Stadt Hadamar

<b>Teilergebnishaushalt Produktgruppe 0741 Gesundheitsdienste</b>							
Stadt Hadamar							
Nr.	Bezeichnung	Ergebnis 2014	Ansatz 2015	Ansatz 2016	Ansatz 2017	Plan 2018	Plan 2019
	<b>Ordentliche Erträge</b>						
01	Privatrechtliche Leistungsentgelte						
02	Öffentlich-rechtliche Leistungsentgelte						
03	Kostenersatzleistungen und -erstattungen						
04	Bestandsveränderungen und aktivierte Eigenleistungen						
05	Steuern und steuerähnliche Erträge einschl. Erträge aus gesetzlichen Umlagen						
06	Erträge aus Transferleistungen						
07	Erträge aus Zuweisungen und Zuschüssen für lfd. Zwecke und allgemeine Umlagen						
08	Erträge aus der Auflösung von Sonderposten aus Investitionszuweisungen, -zuschüssen und Investitionsbeiträgen						
09	Sonstige ordentliche Erträge						
<b>10</b>	<b>Summe der ordentlichen Erträge (Nr. 1 bis 9)</b>						
	<b>Ordentliche Aufwendungen</b>						
11	Personalaufwendungen						
12	Versorgungsaufwendungen						
13	Aufwendungen für Sach- und Dienstleistungen						
14	Abschreibungen						
15	Aufwendungen für Zuweisungen und Zuschüsse sowie besondere Finanzaufwendungen	300,00	400,00	300,00	300,00	300,00	300,00
16	Steueraufwendungen einschl. Aufwendungen aus gesetzlichen Umlageverpflichtungen						
17	Transferaufwendungen						
18	Sonstige ordentliche Aufwendungen						
<b>19</b>	<b>Summe der ordentlichen Aufwendungen (Nr. 11 bis 18)</b>	<b>300,00</b>	<b>400,00</b>	<b>300,00</b>	<b>300,00</b>	<b>300,00</b>	<b>300,00</b>
<b>20</b>	<b>Verwaltungsergebnis (Nr. 10 ./ Nr. 19)</b>	<b>300,00</b>	<b>400,00</b>	<b>300,00</b>	<b>300,00</b>	<b>300,00</b>	<b>300,00</b>
21	Finanzerträge						
22	Finanzaufwendungen						
<b>23</b>	<b>Finanzergebnis (Nr. 21 bis Nr. 22)</b>						
<b>24</b>	<b>Ordentliches Ergebnis (Verwaltungsergebnis und Finanzergebnis Nr. 20 und Nr. 23)</b>	<b>300,00</b>	<b>400,00</b>	<b>300,00</b>	<b>300,00</b>	<b>300,00</b>	<b>300,00</b>
25	Außerordentliche Erträge						
26	Außerordentliche Aufwendungen						
<b>27</b>	<b>Außerordentliches Ergebnis (Nr. 25 ./ Nr. 26)</b>						
<b>28</b>	<b>Jahresergebnis vor internen Leistungsbeziehungen</b>	<b>300,00</b>	<b>400,00</b>	<b>300,00</b>	<b>300,00</b>	<b>300,00</b>	<b>300,00</b>
	<b>(ordentliches Ergebnis und außerordentliches Ergebnis Nr. 24 und Nr. 27)</b>						
29	Erlöse der internen Leistungsbeziehungen						
30	Kosten der internen Leistungsbeziehungen						
<b>31</b>	<b>Ergebnis der internen Leistungsbeziehungen</b>						
<b>32</b>	<b>Jahresergebnis nach internen Leistungsbeziehungen</b>	<b>300,00</b>	<b>400,00</b>	<b>300,00</b>	<b>300,00</b>	<b>300,00</b>	<b>300,00</b>



## Haushaltsplan 2016-2017 Stadt Hadamar

### Produktbeschreibung Produkt 074120 Gesundheitsdienste

Stadt Hadamar

<b>Produktbereich</b>	07	Gesundheitsdienste
<b>Produktgruppe</b>	0741	Gesundheitsdienste
<b>Produkt</b>	074120	Gesundheitsdienste

### Produktinformation

**Kurzbeschreibung** Förderung Krankenpflegestation/Sozialstation (Restabwicklung), Förderung entspr. Vereine

## Haushaltsplan 2016-2017 Stadt Hadamar

<b>Teilergebnishaushalt Produkt 074120 Gesundheitsdienste</b>							
Stadt Hadamar							
Nr.	Bezeichnung	Ergebnis 2014	Ansatz 2015	Ansatz 2016	Ansatz 2017	Plan 2018	Plan 2019
	<b>Ordentliche Erträge</b>						
01	Privatrechtliche Leistungsentgelte						
02	Öffentlich-rechtliche Leistungsentgelte						
03	Kostenersatzleistungen und -erstattungen						
04	Bestandsveränderungen und aktivierte Eigenleistungen						
05	Steuern und steuerähnliche Erträge einschl. Erträge aus gesetzlichen Umlagen						
06	Erträge aus Transferleistungen						
07	Erträge aus Zuweisungen und Zuschüssen für lfd. Zwecke und allgemeine Umlagen						
08	Erträge aus der Auflösung von Sonderposten aus Investitionszuweisungen, -zuschüssen und Investitionsbeiträgen						
09	Sonstige ordentliche Erträge						
<b>10</b>	<b>Summe der ordentlichen Erträge (Nr. 1 bis 9)</b>						
	<b>Ordentliche Aufwendungen</b>						
11	Personalaufwendungen						
12	Versorgungsaufwendungen						
13	Aufwendungen für Sach- und Dienstleistungen						
14	Abschreibungen						
15	Aufwendungen für Zuweisungen und Zuschüsse sowie besondere Finanzaufwendungen	300,00	400,00	300,00	300,00	300,00	300,00
16	Steueraufwendungen einschl. Aufwendungen aus gesetzlichen Umlageverpflichtungen						
17	Transferaufwendungen						
18	Sonstige ordentliche Aufwendungen						
<b>19</b>	<b>Summe der ordentlichen Aufwendungen (Nr. 11 bis 18)</b>	<b>300,00</b>	<b>400,00</b>	<b>300,00</b>	<b>300,00</b>	<b>300,00</b>	<b>300,00</b>
<b>20</b>	<b>Verwaltungsergebnis (Nr. 10 ./ Nr. 19)</b>	<b>300,00</b>	<b>400,00</b>	<b>300,00</b>	<b>300,00</b>	<b>300,00</b>	<b>300,00</b>
21	Finanzerträge						
22	Finanzaufwendungen						
<b>23</b>	<b>Finanzergebnis (Nr. 21 bis Nr. 22)</b>						
<b>24</b>	<b>Ordentliches Ergebnis (Verwaltungsergebnis und Finanzergebnis Nr. 20 und Nr. 23)</b>	<b>300,00</b>	<b>400,00</b>	<b>300,00</b>	<b>300,00</b>	<b>300,00</b>	<b>300,00</b>
25	Außerordentliche Erträge						
26	Außerordentliche Aufwendungen						
<b>27</b>	<b>Außerordentliches Ergebnis (Nr. 25 ./ Nr. 26)</b>						
<b>28</b>	<b>Jahresergebnis vor internen Leistungsbeziehungen</b>	<b>300,00</b>	<b>400,00</b>	<b>300,00</b>	<b>300,00</b>	<b>300,00</b>	<b>300,00</b>
	<b>(ordentliches Ergebnis und außerordentliches Ergebnis Nr. 24 und Nr. 27)</b>						
29	Erlöse der internen Leistungsbeziehungen						
30	Kosten der internen Leistungsbeziehungen						
<b>31</b>	<b>Ergebnis der internen Leistungsbeziehungen</b>						
<b>32</b>	<b>Jahresergebnis nach internen Leistungsbeziehungen</b>	<b>300,00</b>	<b>400,00</b>	<b>300,00</b>	<b>300,00</b>	<b>300,00</b>	<b>300,00</b>

## Haushaltsplan 2016-2017 Stadt Hadamar

<b>Teilfinanzhaushalt Produkt 074120 Gesundheitsdienste</b>							
Stadt Hadamar							
Nr.	Bezeichnung	Ergebnis 2014	Ansatz 2015	Ansatz 2016	Ansatz 2017	Plan 2018	Plan 2019
	<b>Einzahlungen aus Investitionstätigkeit</b>						
20	+ Einz. aus Investitionszuweis. und Zuschüssen sowie aus Investitionsbeiträgen						
21	+ Einz. aus Abgängen von Vermögensgegenständen des Sachanlagevermögens						
	und des immateriellen Anlagevermögens						
22	+ Einz. aus Abgängen von Vermögensgegenständen des Finanzanlagevermögens						
	<b>Einzahlungen aus Finanzierungstätigkeit</b>						
31	+ Einz. aus der Aufnahme von Krediten und wirtschaftlich vergleichbaren Vorgängen						
	für Investitionen						
	<b>Summe</b>						
	<b>Auszahlungen aus Investitionstätigkeit</b>						
24A	- Ausz. aus gewährten Investitionszuweisungen und -zuschüssen						
24	- Ausz. für den Erwerb von Grundstücken und Gebäuden						
25	- Ausz. für Baumaßnahmen						
26	- Ausz. für Investitionen in das sonst. Sachanlagevermögen und immat. Anlagever.						
27	- Ausz. für Investitionen in das Finanzanlagevermögen						
	<b>Auszahlungen aus Finanzierungstätigkeit</b>						
32	- Auszahlungen für die Tilgung von Krediten und wirtschaftlich vergl. Vorgängen						
	für Investitionen						
	<b>Summe</b>						
	<b>Saldo (Einzahlungen ./. Auszahlungen)</b>						

## Haushaltsplan 2016-2017 Stadt Hadamar

### Teilergebnishaushalt Kostenstelle 07412099 Gesundheitsdienste allgemein

Stadt Hadamar

Nr.	Bezeichnung	Ergebnis 2014	Ansatz 2015	Ansatz 2016	Ansatz 2017	Plan 2018	Plan 2019
15	Aufwendungen für Zuweisungen und Zuschüsse sowie besondere Finanzaufwendungen	300,00	400,00	300,00	300,00	300,00	300,00
7128000	Zuschüsse für laufende Zwecke an übrige Bereiche	300,00	400,00	300,00	300,00	300,00	300,00
<b>19</b>	<b>Summe der ordentlichen Aufwendungen (Nr. 11 bis 18)</b>	<b>300,00</b>	<b>400,00</b>	<b>300,00</b>	<b>300,00</b>	<b>300,00</b>	<b>300,00</b>
<b>20</b>	<b>Verwaltungsergebnis (Nr. 10 ./ Nr. 19)</b>	<b>300,00</b>	<b>400,00</b>	<b>300,00</b>	<b>300,00</b>	<b>300,00</b>	<b>300,00</b>
<b>24</b>	<b>Ordentliches Ergebnis (Verwaltungsergebnis und Finanzergebnis Nr. 20 und Nr. 23)</b>	<b>300,00</b>	<b>400,00</b>	<b>300,00</b>	<b>300,00</b>	<b>300,00</b>	<b>300,00</b>
<b>28</b>	<b>Jahresergebnis vor internen Leistungsbeziehungen</b>	<b>300,00</b>	<b>400,00</b>	<b>300,00</b>	<b>300,00</b>	<b>300,00</b>	<b>300,00</b>
<b>32</b>	<b>Jahresergebnis nach internen Leistungsbeziehungen</b>	<b>300,00</b>	<b>400,00</b>	<b>300,00</b>	<b>300,00</b>	<b>300,00</b>	<b>300,00</b>

### Erläuterungen - Teilergebnishaushalt Kostenstelle 07412099 Gesundheitsdienste allgemein

#### Erläuterungen zu Sachkonto 7128000

HH.2016:

300 € Zuschüsse an Vereine (DRK und MHD)

## Haushaltsplan 2016-2017 Stadt Hadamar

<b>Teilfinanzhaushalt Kostenstelle 07412099 Gesundheitsdienste allgemein</b>							
Stadt Hadamar							
Nr.	Bezeichnung	Ergebnis 2014	Ansatz 2015	Ansatz 2016	Ansatz 2017	Plan 2018	Plan 2019
	<b>Einzahlungen aus Investitionstätigkeit</b>						
20	+ Einz. aus Investitionszuweis. und Zuschüssen sowie aus Investitionsbeiträgen						
21	+ Einz. aus Abgängen von Vermögensgegenständen des Sachanlagevermögens						
	und des immateriellen Anlagevermögens						
22	+ Einz. aus Abgängen von Vermögensgegenständen des Finanzanlagevermögens						
	<b>Einzahlungen aus Finanzierungstätigkeit</b>						
31	+ Einz. aus der Aufnahme von Krediten und wirtschaftlich vergleichbaren Vorgängen						
	für Investitionen						
	<b>Summe</b>						
	<b>Auszahlungen aus Investitionstätigkeit</b>						
24A	- Ausz. aus gewährten Investitionszuweisungen und -zuschüssen						
24	- Ausz. für den Erwerb von Grundstücken und Gebäuden						
25	- Ausz. für Baumaßnahmen						
26	- Ausz. für Investitionen in das sonst. Sachanlagevermögen und immat. Anlagever.						
27	- Ausz. für Investitionen in das Finanzanlagevermögen						
	<b>Auszahlungen aus Finanzierungstätigkeit</b>						
32	- Auszahlungen für die Tilgung von Krediten und wirtschaftlich vergl. Vorgängen						
	für Investitionen						
	<b>Summe</b>						
	<b>Saldo (Einzahlungen ./. Auszahlungen)</b>						

## Haushaltsplan 2016-2017 Stadt Hadamar

<b>Teilergebnishaushalt Produktbereich 08 Sportförderung</b>							
Stadt Hadamar							
Nr.	Bezeichnung	Ergebnis 2014	Ansatz 2015	Ansatz 2016	Ansatz 2017	Plan 2018	Plan 2019
	<b>Ordentliche Erträge</b>						
01	Privatrechtliche Leistungsentgelte	-37.784,40	-43.440,00	-43.440,00	-43.440,00	-43.440,00	-43.440,00
02	Öffentlich-rechtliche Leistungsentgelte						
03	Kostenersatzleistungen und -erstattungen	-80,00					
04	Bestandsveränderungen und aktivierte Eigenleistungen						
05	Steuern und steuerähnliche Erträge einschl. Erträge aus gesetzlichen Umlagen						
06	Erträge aus Transferleistungen						
07	Erträge aus Zuweisungen und Zuschüssen für lfd. Zwecke und allgemeine Umlagen						
08	Erträge aus der Auflösung von Sonderposten aus Investitionszuweisungen, -zuschüssen und Investitionsbeiträgen	-13.345,00	-1.211,00	-9.500,00	-9.500,00	-9.500,00	-9.500,00
09	Sonstige ordentliche Erträge						
<b>10</b>	<b>Summe der ordentlichen Erträge (Nr. 1 bis 9)</b>	<b>-51.209,40</b>	<b>-44.651,00</b>	<b>-52.940,00</b>	<b>-52.940,00</b>	<b>-52.940,00</b>	<b>-52.940,00</b>
	<b>Ordentliche Aufwendungen</b>						
11	Personalaufwendungen	72.171,95					
12	Versorgungsaufwendungen	5.107,52					
13	Aufwendungen für Sach- und Dienstleistungen	91.502,21	100.800,00	91.450,00	87.500,00	87.500,00	87.500,00
14	Abschreibungen	73.422,04	53.850,00	71.971,00	71.971,00	71.971,00	71.971,00
15	Aufwendungen für Zuweisungen und Zuschüsse sowie besondere Finanzaufwendungen	8.340,00	8.000,00	8.500,00	8.500,00	8.500,00	8.500,00
16	Steueraufwendungen einschl. Aufwendungen aus gesetzlichen Umlageverpflichtungen						
17	Transferaufwendungen		150,00	50,00	50,00	50,00	50,00
18	Sonstige ordentliche Aufwendungen						
<b>19</b>	<b>Summe der ordentlichen Aufwendungen (Nr. 11 bis 18)</b>	<b>250.543,72</b>	<b>162.800,00</b>	<b>171.971,00</b>	<b>168.021,00</b>	<b>168.021,00</b>	<b>168.021,00</b>
<b>20</b>	<b>Verwaltungsergebnis (Nr. 10 ./ Nr. 19)</b>	<b>199.334,32</b>	<b>118.149,00</b>	<b>119.031,00</b>	<b>115.081,00</b>	<b>115.081,00</b>	<b>115.081,00</b>
21	Finanzerträge						
22	Finanzaufwendungen						
<b>23</b>	<b>Finanzergebnis (Nr. 21 bis Nr. 22)</b>						
<b>24</b>	<b>Ordentliches Ergebnis (Verwaltungsergebnis und Finanzergebnis Nr. 20 und Nr. 23)</b>	<b>199.334,32</b>	<b>118.149,00</b>	<b>119.031,00</b>	<b>115.081,00</b>	<b>115.081,00</b>	<b>115.081,00</b>
25	Außerordentliche Erträge						
26	Außerordentliche Aufwendungen						
<b>27</b>	<b>Außerordentliches Ergebnis (Nr. 25 ./ Nr. 26)</b>						
<b>28</b>	<b>Jahresergebnis vor internen Leistungsbeziehungen</b>	<b>199.334,32</b>	<b>118.149,00</b>	<b>119.031,00</b>	<b>115.081,00</b>	<b>115.081,00</b>	<b>115.081,00</b>
	<b>(ordentliches Ergebnis und außerordentliches Ergebnis Nr. 24 und Nr. 27)</b>						
29	Erlöse der internen Leistungsbeziehungen						
30	Kosten der internen Leistungsbeziehungen		77.800,00	83.100,00	83.900,00		
<b>31</b>	<b>Ergebnis der internen Leistungsbeziehungen</b>		<b>77.800,00</b>	<b>83.100,00</b>	<b>83.900,00</b>		
<b>32</b>	<b>Jahresergebnis nach internen Leistungsbeziehungen</b>	<b>199.334,32</b>	<b>195.949,00</b>	<b>202.131,00</b>	<b>198.981,00</b>	<b>115.081,00</b>	<b>115.081,00</b>

## Haushaltsplan 2016-2017 Stadt Hadamar

<b>Teilergebnishaushalt Produktgruppe 0842 Förderung des Sports</b>							
Stadt Hadamar							
Nr.	Bezeichnung	Ergebnis 2014	Ansatz 2015	Ansatz 2016	Ansatz 2017	Plan 2018	Plan 2019
	<b>Ordentliche Erträge</b>						
01	Privatrechtliche Leistungsentgelte						
02	Öffentlich-rechtliche Leistungsentgelte						
03	Kostenersatzleistungen und -erstattungen						
04	Bestandsveränderungen und aktivierte Eigenleistungen						
05	Steuern und steuerähnliche Erträge einschl. Erträge aus gesetzlichen Umlagen						
06	Erträge aus Transferleistungen						
07	Erträge aus Zuweisungen und Zuschüssen für lfd. Zwecke und allgemeine Umlagen						
08	Erträge aus der Auflösung von Sonderposten aus Investitionszuweisungen, -zuschüssen und Investitionsbeiträgen						
09	Sonstige ordentliche Erträge						
<b>10</b>	<b>Summe der ordentlichen Erträge (Nr. 1 bis 9)</b>						
	<b>Ordentliche Aufwendungen</b>						
11	Personalaufwendungen						
12	Versorgungsaufwendungen						
13	Aufwendungen für Sach- und Dienstleistungen						
14	Abschreibungen						
15	Aufwendungen für Zuweisungen und Zuschüsse sowie besondere Finanzaufwendungen	8.340,00	8.000,00	8.500,00	8.500,00	8.500,00	8.500,00
16	Steueraufwendungen einschl. Aufwendungen aus gesetzlichen Umlageverpflichtungen						
17	Transferaufwendungen		150,00	50,00	50,00	50,00	50,00
18	Sonstige ordentliche Aufwendungen						
<b>19</b>	<b>Summe der ordentlichen Aufwendungen (Nr. 11 bis 18)</b>	<b>8.340,00</b>	<b>8.150,00</b>	<b>8.550,00</b>	<b>8.550,00</b>	<b>8.550,00</b>	<b>8.550,00</b>
<b>20</b>	<b>Verwaltungsergebnis (Nr. 10 ./ Nr. 19)</b>	<b>8.340,00</b>	<b>8.150,00</b>	<b>8.550,00</b>	<b>8.550,00</b>	<b>8.550,00</b>	<b>8.550,00</b>
21	Finanzerträge						
22	Finanzaufwendungen						
<b>23</b>	<b>Finanzergebnis (Nr. 21 bis Nr. 22)</b>						
<b>24</b>	<b>Ordentliches Ergebnis (Verwaltungsergebnis und Finanzergebnis Nr. 20 und Nr. 23)</b>	<b>8.340,00</b>	<b>8.150,00</b>	<b>8.550,00</b>	<b>8.550,00</b>	<b>8.550,00</b>	<b>8.550,00</b>
25	Außerordentliche Erträge						
26	Außerordentliche Aufwendungen						
<b>27</b>	<b>Außerordentliches Ergebnis (Nr. 25 ./ Nr. 26)</b>						
<b>28</b>	<b>Jahresergebnis vor internen Leistungsbeziehungen</b>	<b>8.340,00</b>	<b>8.150,00</b>	<b>8.550,00</b>	<b>8.550,00</b>	<b>8.550,00</b>	<b>8.550,00</b>
	<b>(ordentliches Ergebnis und außerordentliches Ergebnis Nr. 24 und Nr. 27)</b>						
29	Erlöse der internen Leistungsbeziehungen						
30	Kosten der internen Leistungsbeziehungen						
<b>31</b>	<b>Ergebnis der internen Leistungsbeziehungen</b>						
<b>32</b>	<b>Jahresergebnis nach internen Leistungsbeziehungen</b>	<b>8.340,00</b>	<b>8.150,00</b>	<b>8.550,00</b>	<b>8.550,00</b>	<b>8.550,00</b>	<b>8.550,00</b>

## Haushaltsplan 2016-2017 Stadt Hadamar

### Produktbeschreibung Produkt 084210 Sportförderung

Stadt Hadamar

<b>Produktbereich</b>	08	Sportförderung
<b>Produktgruppe</b>	0842	Förderung des Sports
<b>Produkt</b>	084210	Sportförderung

### Produktinformation

**Kurzbeschreibung** Förderung des Sports, Vereinsförderung



## Haushaltsplan 2016-2017 Stadt Hadamar

<b>Teilergebnishaushalt Produkt 084210 Sportförderung</b>							
Stadt Hadamar							
Nr.	Bezeichnung	Ergebnis 2014	Ansatz 2015	Ansatz 2016	Ansatz 2017	Plan 2018	Plan 2019
	<b>Ordentliche Erträge</b>						
01	Privatrechtliche Leistungsentgelte						
02	Öffentlich-rechtliche Leistungsentgelte						
03	Kostensatzleistungen und -erstattungen						
04	Bestandsveränderungen und aktivierte Eigenleistungen						
05	Steuern und steuerähnliche Erträge einschl. Erträge aus gesetzlichen Umlagen						
06	Erträge aus Transferleistungen						
07	Erträge aus Zuweisungen und Zuschüssen für lfd. Zwecke und allgemeine Umlagen						
08	Erträge aus der Auflösung von Sonderposten aus Investitionszuweisungen, -zuschüssen und Investitionsbeiträgen						
09	Sonstige ordentliche Erträge						
<b>10</b>	<b>Summe der ordentlichen Erträge (Nr. 1 bis 9)</b>						
	<b>Ordentliche Aufwendungen</b>						
11	Personalaufwendungen						
12	Versorgungsaufwendungen						
13	Aufwendungen für Sach- und Dienstleistungen						
14	Abschreibungen						
15	Aufwendungen für Zuweisungen und Zuschüsse sowie besondere Finanzaufwendungen	8.340,00	8.000,00	8.500,00	8.500,00	8.500,00	8.500,00
16	Steueraufwendungen einschl. Aufwendungen aus gesetzlichen Umlageverpflichtungen						
17	Transferaufwendungen		150,00	50,00	50,00	50,00	50,00
18	Sonstige ordentliche Aufwendungen						
<b>19</b>	<b>Summe der ordentlichen Aufwendungen (Nr. 11 bis 18)</b>	<b>8.340,00</b>	<b>8.150,00</b>	<b>8.550,00</b>	<b>8.550,00</b>	<b>8.550,00</b>	<b>8.550,00</b>
<b>20</b>	<b>Verwaltungsergebnis (Nr. 10 ./ Nr. 19)</b>	<b>8.340,00</b>	<b>8.150,00</b>	<b>8.550,00</b>	<b>8.550,00</b>	<b>8.550,00</b>	<b>8.550,00</b>
21	Finanzerträge						
22	Finanzaufwendungen						
<b>23</b>	<b>Finanzergebnis (Nr. 21 bis Nr. 22)</b>						
<b>24</b>	<b>Ordentliches Ergebnis (Verwaltungsergebnis und Finanzergebnis Nr. 20 und Nr. 23)</b>	<b>8.340,00</b>	<b>8.150,00</b>	<b>8.550,00</b>	<b>8.550,00</b>	<b>8.550,00</b>	<b>8.550,00</b>
25	Außerordentliche Erträge						
26	Außerordentliche Aufwendungen						
<b>27</b>	<b>Außerordentliches Ergebnis (Nr. 25 ./ Nr. 26)</b>						
<b>28</b>	<b>Jahresergebnis vor internen Leistungsbeziehungen</b>	<b>8.340,00</b>	<b>8.150,00</b>	<b>8.550,00</b>	<b>8.550,00</b>	<b>8.550,00</b>	<b>8.550,00</b>
	<b>(ordentliches Ergebnis und außerordentliches Ergebnis Nr. 24 und Nr. 27)</b>						
29	Erlöse der internen Leistungsbeziehungen						
30	Kosten der internen Leistungsbeziehungen						
<b>31</b>	<b>Ergebnis der internen Leistungsbeziehungen</b>						
<b>32</b>	<b>Jahresergebnis nach internen Leistungsbeziehungen</b>	<b>8.340,00</b>	<b>8.150,00</b>	<b>8.550,00</b>	<b>8.550,00</b>	<b>8.550,00</b>	<b>8.550,00</b>

## Haushaltsplan 2016-2017 Stadt Hadamar

<b>Teilfinanzhaushalt Produkt 084210 Sportförderung</b>							
Stadt Hadamar							
Nr.	Bezeichnung	Ergebnis 2014	Ansatz 2015	Ansatz 2016	Ansatz 2017	Plan 2018	Plan 2019
	<b>Einzahlungen aus Investitionstätigkeit</b>						
20	+ Einz. aus Investitionszuweis. und Zuschüssen sowie aus Investitionsbeiträgen						
21	+ Einz. aus Abgängen von Vermögensgegenständen des Sachanlagevermögens						
	und des immateriellen Anlagevermögens						
22	+ Einz. aus Abgängen von Vermögensgegenständen des Finanzanlagevermögens						
	<b>Einzahlungen aus Finanzierungstätigkeit</b>						
31	+ Einz. aus der Aufnahme von Krediten und wirtschaftlich vergleichbaren Vorgängen						
	für Investitionen						
	<b>Summe</b>						
	<b>Auszahlungen aus Investitionstätigkeit</b>						
24A	- Ausz. aus gewährten Investitionszuweisungen und -zuschüssen	-1.830,00					
24	- Ausz. für den Erwerb von Grundstücken und Gebäuden						
25	- Ausz. für Baumaßnahmen						
26	- Ausz. für Investitionen in das sonst. Sachanlagevermögen und immat. Anlagever.						
27	- Ausz. für Investitionen in das Finanzanlagevermögen						
	<b>Auszahlungen aus Finanzierungstätigkeit</b>						
32	- Auszahlungen für die Tilgung von Krediten und wirtschaftlich vergl. Vorgängen						
	für Investitionen						
	<b>Summe</b>	<b>-1.830,00</b>					
	<b>Saldo (Einzahlungen ./. Auszahlungen)</b>	<b>-1.830,00</b>					

## Haushaltsplan 2016-2017 Stadt Hadamar

### Teilergebnishaushalt Kostenstelle 08421001 Sportförderung

Stadt Hadamar

Nr.	Bezeichnung	Ergebnis 2014	Ansatz 2015	Ansatz 2016	Ansatz 2017	Plan 2018	Plan 2019
15	Aufwendungen für Zuweisungen und Zuschüsse sowie besondere Finanzaufwendungen	8.340,00	8.000,00	8.500,00	8.500,00	8.500,00	8.500,00
7128000	Zuschüsse für laufende Zwecke an übrige Bereiche	8.340,00	8.000,00	8.500,00	8.500,00	8.500,00	8.500,00
17	Transferaufwendungen		150,00	50,00	50,00	50,00	50,00
7299000	Andere Aufwendungen für sonst.Leistung. an Dritte		150,00	50,00	50,00	50,00	50,00
<b>19</b>	<b>Summe der ordentlichen Aufwendungen (Nr. 11 bis 18)</b>	<b>8.340,00</b>	<b>8.150,00</b>	<b>8.550,00</b>	<b>8.550,00</b>	<b>8.550,00</b>	<b>8.550,00</b>
<b>20</b>	<b>Verwaltungsergebnis (Nr. 10 ./ Nr. 19)</b>	<b>8.340,00</b>	<b>8.150,00</b>	<b>8.550,00</b>	<b>8.550,00</b>	<b>8.550,00</b>	<b>8.550,00</b>
<b>24</b>	<b>Ordentliches Ergebnis (Verwaltungsergebnis und Finanzergebnis Nr. 20 und Nr. 23)</b>	<b>8.340,00</b>	<b>8.150,00</b>	<b>8.550,00</b>	<b>8.550,00</b>	<b>8.550,00</b>	<b>8.550,00</b>
<b>28</b>	<b>Jahresergebnis vor internen Leistungsbeziehungen</b>	<b>8.340,00</b>	<b>8.150,00</b>	<b>8.550,00</b>	<b>8.550,00</b>	<b>8.550,00</b>	<b>8.550,00</b>
<b>32</b>	<b>Jahresergebnis nach internen Leistungsbeziehungen</b>	<b>8.340,00</b>	<b>8.150,00</b>	<b>8.550,00</b>	<b>8.550,00</b>	<b>8.550,00</b>	<b>8.550,00</b>

### Erläuterungen - Teilergebnishaushalt Kostenstelle 08421001 Sportförderung

#### Erläuterungen zu Sachkonto 7128000

HH.2016 ff.:

8.500 € Förderung Sport u.a. Jugendförderung

#### Erläuterungen zu Sachkonto 7299000

HH.2016 ff.:

50 € Sportlehrerungen

## Haushaltsplan 2016-2017 Stadt Hadamar

### Teilfinanzhaushalt Kostenstelle 08421001 Sportförderung

Stadt Hadamar

Nr.	Bezeichnung	Ergebnis 2014	Ansatz 2015	Ansatz 2016	Ansatz 2017	Plan 2018	Plan 2019
	<b>Einzahlungen aus Investitionstätigkeit</b>						
20	+ Einz. aus Investitionszuweis. und Zuschüssen sowie aus Investitionsbeiträgen						
21	+ Einz. aus Abgängen von Vermögensgegenständen des Sachanlagevermögens						
	und des immateriellen Anlagevermögens						
22	+ Einz. aus Abgängen von Vermögensgegenständen des Finanzanlagevermögens						
	<b>Einzahlungen aus Finanzierungstätigkeit</b>						
31	+ Einz. aus der Aufnahme von Krediten und wirtschaftlich vergleichbaren Vorgängen						
	für Investitionen						
	<b>Summe</b>						
	<b>Auszahlungen aus Investitionstätigkeit</b>						
24A	- Ausz. aus gewährten Investitionszuweisungen und -zuschüssen	-1.830,00					
24	- Ausz. für den Erwerb von Grundstücken und Gebäuden						
25	- Ausz. für Baumaßnahmen						
26	- Ausz. für Investitionen in das sonst. Sachanlagevermögen und immat. Anlagever.						
27	- Ausz. für Investitionen in das Finanzanlagevermögen						
	<b>Auszahlungen aus Finanzierungstätigkeit</b>						
32	- Auszahlungen für die Tilgung von Krediten und wirtschaftlich vergl. Vorgängen						
	für Investitionen						
	<b>Summe</b>	<b>-1.830,00</b>					
	<b>Saldo (Einzahlungen ./. Auszahlungen)</b>	<b>-1.830,00</b>					

## Haushaltsplan 2016-2017 Stadt Hadamar

### Investitionen Kostenstelle 08421001 Sportförderung

Stadt Hadamar

Nr. Bezeichnung	Jahres- ergebnis 2014	Ansatz 2015	Ansatz 2016	Ansatz 2017	Verpflichtungs- Ermächtigungen	Finanzplan 2018 2019	Bisher bereitgestellt
I084210-01 Sportplätze - Investitionszuschüsse							-4.300,00
I084340-18 Schützenverein OZ - Zuschuss Kleinkaliberanlage	-1.830,00						

## Haushaltsplan 2016-2017 Stadt Hadamar

<b>Teilergebnishaushalt Produktgruppe 0843 Sportstätten und Bäder</b>							
Stadt Hadamar							
Nr.	Bezeichnung	Ergebnis 2014	Ansatz 2015	Ansatz 2016	Ansatz 2017	Plan 2018	Plan 2019
	<b>Ordentliche Erträge</b>						
01	Privatrechtliche Leistungsentgelte	-37.784,40	-43.440,00	-43.440,00	-43.440,00	-43.440,00	-43.440,00
02	Öffentlich-rechtliche Leistungsentgelte						
03	Kostenersatzleistungen und -erstattungen	-80,00					
04	Bestandsveränderungen und aktivierte Eigenleistungen						
05	Steuern und steuerähnliche Erträge einschl. Erträge aus gesetzlichen Umlagen						
06	Erträge aus Transferleistungen						
07	Erträge aus Zuweisungen und Zuschüssen für lfd. Zwecke und allgemeine Umlagen						
08	Erträge aus der Auflösung von Sonderposten aus Investitionszuweisungen, -zuschüssen und Investitionsbeiträgen	-13.345,00	-1.211,00	-9.500,00	-9.500,00	-9.500,00	-9.500,00
09	Sonstige ordentliche Erträge						
<b>10</b>	<b>Summe der ordentlichen Erträge (Nr. 1 bis 9)</b>	<b>-51.209,40</b>	<b>-44.651,00</b>	<b>-52.940,00</b>	<b>-52.940,00</b>	<b>-52.940,00</b>	<b>-52.940,00</b>
	<b>Ordentliche Aufwendungen</b>						
11	Personalaufwendungen	72.171,95					
12	Versorgungsaufwendungen	5.107,52					
13	Aufwendungen für Sach- und Dienstleistungen	91.502,21	100.800,00	91.450,00	87.500,00	87.500,00	87.500,00
14	Abschreibungen	73.422,04	53.850,00	71.971,00	71.971,00	71.971,00	71.971,00
15	Aufwendungen für Zuweisungen und Zuschüsse sowie besondere Finanzaufwendungen						
16	Steueraufwendungen einschl. Aufwendungen aus gesetzlichen Umlageverpflichtungen						
17	Transferaufwendungen						
18	Sonstige ordentliche Aufwendungen						
<b>19</b>	<b>Summe der ordentlichen Aufwendungen (Nr. 11 bis 18)</b>	<b>242.203,72</b>	<b>154.650,00</b>	<b>163.421,00</b>	<b>159.471,00</b>	<b>159.471,00</b>	<b>159.471,00</b>
<b>20</b>	<b>Verwaltungsergebnis (Nr. 10 ./ Nr. 19)</b>	<b>190.994,32</b>	<b>109.999,00</b>	<b>110.481,00</b>	<b>106.531,00</b>	<b>106.531,00</b>	<b>106.531,00</b>
21	Finanzerträge						
22	Finanzaufwendungen						
<b>23</b>	<b>Finanzergebnis (Nr. 21 bis Nr. 22)</b>						
<b>24</b>	<b>Ordentliches Ergebnis (Verwaltungsergebnis und Finanzergebnis Nr. 20 und Nr. 23)</b>	<b>190.994,32</b>	<b>109.999,00</b>	<b>110.481,00</b>	<b>106.531,00</b>	<b>106.531,00</b>	<b>106.531,00</b>
25	Außerordentliche Erträge						
26	Außerordentliche Aufwendungen						
<b>27</b>	<b>Außerordentliches Ergebnis (Nr. 25 ./ Nr. 26)</b>						
<b>28</b>	<b>Jahresergebnis vor internen Leistungsbeziehungen</b>	<b>190.994,32</b>	<b>109.999,00</b>	<b>110.481,00</b>	<b>106.531,00</b>	<b>106.531,00</b>	<b>106.531,00</b>
	<b>(ordentliches Ergebnis und außerordentliches Ergebnis Nr. 24 und Nr. 27)</b>						
29	Erlöse der internen Leistungsbeziehungen						
30	Kosten der internen Leistungsbeziehungen		77.800,00	83.100,00	83.900,00		
<b>31</b>	<b>Ergebnis der internen Leistungsbeziehungen</b>		<b>77.800,00</b>	<b>83.100,00</b>	<b>83.900,00</b>		
<b>32</b>	<b>Jahresergebnis nach internen Leistungsbeziehungen</b>	<b>190.994,32</b>	<b>187.799,00</b>	<b>193.581,00</b>	<b>190.431,00</b>	<b>106.531,00</b>	<b>106.531,00</b>

## Haushaltsplan 2016-2017 Stadt Hadamar

### Produktbeschreibung Produkt 084340 Eigene Sportstätten und Bäder

Stadt Hadamar

<b>Produktbereich</b>	08	Sportförderung
<b>Produktgruppe</b>	0843	Sportstätten und Bäder
<b>Produkt</b>	084340	Eigene Sportstätten und Bäder

### Produktinformation

**Kurzbeschreibung** Bereitstellung und Betrieb von Sportanlagen, Hallen, Freibad

## Haushaltsplan 2016-2017 Stadt Hadamar

<b>Teilergebnishaushalt Produkt 084340 Eigene Sportstätten und Bäder</b>							
Stadt Hadamar							
Nr.	Bezeichnung	Ergebnis 2014	Ansatz 2015	Ansatz 2016	Ansatz 2017	Plan 2018	Plan 2019
	<b>Ordentliche Erträge</b>						
01	Privatrechtliche Leistungsentgelte	-37.784,40	-43.440,00	-43.440,00	-43.440,00	-43.440,00	-43.440,00
02	Öffentlich-rechtliche Leistungsentgelte						
03	Kostenersatzleistungen und -erstattungen	-80,00					
04	Bestandsveränderungen und aktivierte Eigenleistungen						
05	Steuern und steuerähnliche Erträge einschl. Erträge aus gesetzlichen Umlagen						
06	Erträge aus Transferleistungen						
07	Erträge aus Zuweisungen und Zuschüssen für lfd. Zwecke und allgemeine Umlagen						
08	Erträge aus der Auflösung von Sonderposten aus Investitionszuweisungen, -zuschüssen und Investitionsbeiträgen	-13.345,00	-1.211,00	-9.500,00	-9.500,00	-9.500,00	-9.500,00
09	Sonstige ordentliche Erträge						
<b>10</b>	<b>Summe der ordentlichen Erträge (Nr. 1 bis 9)</b>	<b>-51.209,40</b>	<b>-44.651,00</b>	<b>-52.940,00</b>	<b>-52.940,00</b>	<b>-52.940,00</b>	<b>-52.940,00</b>
	<b>Ordentliche Aufwendungen</b>						
11	Personalaufwendungen	72.171,95					
12	Versorgungsaufwendungen	5.107,52					
13	Aufwendungen für Sach- und Dienstleistungen	91.502,21	100.800,00	91.450,00	87.500,00	87.500,00	87.500,00
14	Abschreibungen	73.422,04	53.850,00	71.971,00	71.971,00	71.971,00	71.971,00
15	Aufwendungen für Zuweisungen und Zuschüsse sowie besondere Finanzaufwendungen						
16	Steueraufwendungen einschl. Aufwendungen aus gesetzlichen Umlageverpflichtungen						
17	Transferaufwendungen						
18	Sonstige ordentliche Aufwendungen						
<b>19</b>	<b>Summe der ordentlichen Aufwendungen (Nr. 11 bis 18)</b>	<b>242.203,72</b>	<b>154.650,00</b>	<b>163.421,00</b>	<b>159.471,00</b>	<b>159.471,00</b>	<b>159.471,00</b>
<b>20</b>	<b>Verwaltungsergebnis (Nr. 10 ./ Nr. 19)</b>	<b>190.994,32</b>	<b>109.999,00</b>	<b>110.481,00</b>	<b>106.531,00</b>	<b>106.531,00</b>	<b>106.531,00</b>
21	Finanzerträge						
22	Finanzaufwendungen						
<b>23</b>	<b>Finanzergebnis (Nr. 21 bis Nr. 22)</b>						
<b>24</b>	<b>Ordentliches Ergebnis (Verwaltungsergebnis und Finanzergebnis Nr. 20 und Nr. 23)</b>	<b>190.994,32</b>	<b>109.999,00</b>	<b>110.481,00</b>	<b>106.531,00</b>	<b>106.531,00</b>	<b>106.531,00</b>
25	Außerordentliche Erträge						
26	Außerordentliche Aufwendungen						
<b>27</b>	<b>Außerordentliches Ergebnis (Nr. 25 ./ Nr. 26)</b>						
<b>28</b>	<b>Jahresergebnis vor internen Leistungsbeziehungen</b>	<b>190.994,32</b>	<b>109.999,00</b>	<b>110.481,00</b>	<b>106.531,00</b>	<b>106.531,00</b>	<b>106.531,00</b>
	<b>(ordentliches Ergebnis und außerordentliches Ergebnis Nr. 24 und Nr. 27)</b>						
29	Erlöse der internen Leistungsbeziehungen						
30	Kosten der internen Leistungsbeziehungen		77.800,00	83.100,00	83.900,00		
<b>31</b>	<b>Ergebnis der internen Leistungsbeziehungen</b>		<b>77.800,00</b>	<b>83.100,00</b>	<b>83.900,00</b>		
<b>32</b>	<b>Jahresergebnis nach internen Leistungsbeziehungen</b>	<b>190.994,32</b>	<b>187.799,00</b>	<b>193.581,00</b>	<b>190.431,00</b>	<b>106.531,00</b>	<b>106.531,00</b>



## Haushaltsplan 2016-2017 Stadt Hadamar

<b>Teilfinanzhaushalt Produkt 084340 Eigene Sportstätten und Bäder</b>							
Stadt Hadamar							
Nr.	Bezeichnung	Ergebnis 2014	Ansatz 2015	Ansatz 2016	Ansatz 2017	Plan 2018	Plan 2019
	<b>Einzahlungen aus Investitionstätigkeit</b>						
20	+ Einz. aus Investitionszuweis. und Zuschüssen sowie aus Investitionsbeiträgen						
21	+ Einz. aus Abgängen von Vermögensgegenständen des Sachanlagevermögens						
	und des immateriellen Anlagevermögens						
22	+ Einz. aus Abgängen von Vermögensgegenständen des Finanzanlagevermögens						
	<b>Einzahlungen aus Finanzierungstätigkeit</b>						
31	+ Einz. aus der Aufnahme von Krediten und wirtschaftlich vergleichbaren Vorgängen						
	für Investitionen						
	<b>Summe</b>						
	<b>Auszahlungen aus Investitionstätigkeit</b>						
24A	- Ausz. aus gewährten Investitionszuweisungen und -zuschüssen	-34.500,00					
24	- Ausz. für den Erwerb von Grundstücken und Gebäuden						
25	- Ausz. für Baumaßnahmen						
26	- Ausz. für Investitionen in das sonst. Sachanlagevermögen und immat. Anlagever.	-4.898,04		-800,00			
27	- Ausz. für Investitionen in das Finanzanlagevermögen						
	<b>Auszahlungen aus Finanzierungstätigkeit</b>						
32	- Auszahlungen für die Tilgung von Krediten und wirtschaftlich vergl. Vorgängen						
	für Investitionen						
	<b>Summe</b>	<b>-39.398,04</b>		<b>-800,00</b>			
	<b>Saldo (Einzahlungen ./. Auszahlungen)</b>	<b>-39.398,04</b>		<b>-800,00</b>			

## Haushaltsplan 2016-2017 Stadt Hadamar

<b>Teilergebnishaushalt Kostenstelle 08434001 Freibad Hadamar</b>							
Stadt Hadamar							
Nr.	Bezeichnung	Ergebnis 2014	Ansatz 2015	Ansatz 2016	Ansatz 2017	Plan 2018	Plan 2019
01	Privatrechtliche Leistungsentgelte	-37.784,40	-43.440,00	-43.440,00	-43.440,00	-43.440,00	-43.440,00
5003000	Umsatzerlöse aus Überlassung Gebäude und Räume	-4.638,40	-5.440,00	-5.440,00	-5.440,00	-5.440,00	-5.440,00
5090000	sonstige Umsatzerlöse	-33.146,00	-38.000,00	-38.000,00	-38.000,00	-38.000,00	-38.000,00
03	Kostenersatzleistungen und -erstattungen	-80,00					
5488000	Kostenerstattungen von übrigen Bereichen	-80,00					
08	Erträge aus der Auflösung von Sonderposten aus Investitionszuweisungen,	-2.000,00	-1.211,00	-2.000,00	-2.000,00	-2.000,00	-2.000,00
5460099	Erträge Auflösung SOPO Sonderinvest. (Tilg. Land)	-2.000,00	-1.211,00	-2.000,00	-2.000,00	-2.000,00	-2.000,00
<b>10</b>	<b>Summe der ordentlichen Erträge (Nr. 1 bis 9)</b>	<b>-39.864,40</b>	<b>-44.651,00</b>	<b>-45.440,00</b>	<b>-45.440,00</b>	<b>-45.440,00</b>	<b>-45.440,00</b>
11	Personalaufwendungen	82.038,82					
6201000	Entg. für geleist. Arbeitszeit (einschl. Zulagen)	63.904,88					
6301000	Dienst-, Amtsbezüge einschl. tarifl. Zulagen	5.169,46					
6401000	AG-Anteil zur Sozialvers. Entschl+geltbereich	12.964,48					
12	Versorgungsaufwendungen	5.334,56					
6451000	Auf. an Verso. kassen f. tarifl. Beschäftigte	5.334,56					
13	Aufwendungen für Sach- und Dienstleistungen	88.805,24	96.900,00	87.800,00	84.300,00	84.300,00	84.300,00
6010100	Aufw. für Büromat. u. Drucks. d. Verw. u. ähnl. Ei	2.213,23	1.000,00	500,00	500,00	500,00	500,00
6051000	Strom	19.993,29	20.000,00	20.000,00	20.000,00	20.000,00	20.000,00
6056000	Wasser	9.347,31	9.500,00	9.500,00	9.500,00	9.500,00	9.500,00
6057000	Abwasser	13.438,53	16.000,00	15.000,00	15.000,00	15.000,00	15.000,00
6061000	Materialaufw. für Gebäude u. Außenanlagen	8.957,58	12.000,00	8.000,00	8.000,00	8.000,00	8.000,00
6081000	Reinigungsmaterial			50,00	50,00	50,00	50,00
6089000	übriger sonstiger Materialaufwand	313,74	500,00	50,00	50,00	50,00	50,00
6139000	sonstige weitere Fremdleistungen	6.239,62	5.000,00	24.000,00	24.000,00	24.000,00	24.000,00
6161000	Instandh. Gebäude, Außenanl. (Bauunterhaltung)	26.960,11	31.000,00	5.000,00	5.000,00	5.000,00	5.000,00
6162000	Instandh. von techn. Anlagen in Betriebsbauten	657,42		3.500,00			
6171000	Aufwendungen für Fremdensorgung	71,40		400,00	400,00	400,00	400,00
6832000	Telefonkosten	240,00	400,00	300,00	300,00	300,00	300,00
6900100	Beiträge f. Gebäudebezogene Versicherungen	373,01	400,00	400,00	400,00	400,00	400,00
6909000	Beiträge für sonstige Versicherungen		1.100,00	1.100,00	1.100,00	1.100,00	1.100,00
14	Abschreibungen	37.740,04	35.456,00	37.740,00	37.740,00	37.740,00	37.740,00
6620000	Abschr. Gebäude u. -einr., SachAnlag., InfrStrktv	33.783,00	33.615,00	33.783,00	33.783,00	33.783,00	33.783,00
6641000	Abschr. auf andere Anlagen	256,04		256,00	256,00	256,00	256,00
6642000	Abschr. auf Betriebsausstattung	3.701,00	1.841,00	3.701,00	3.701,00	3.701,00	3.701,00
<b>19</b>	<b>Summe der ordentlichen Aufwendungen (Nr. 11 bis 18)</b>	<b>213.918,66</b>	<b>132.356,00</b>	<b>125.540,00</b>	<b>122.040,00</b>	<b>122.040,00</b>	<b>122.040,00</b>
<b>20</b>	<b>Verwaltungsergebnis (Nr. 10 ./ Nr. 19)</b>	<b>174.054,26</b>	<b>87.705,00</b>	<b>80.100,00</b>	<b>76.600,00</b>	<b>76.600,00</b>	<b>76.600,00</b>
<b>24</b>	<b>Ordentliches Ergebnis (Verwaltungsergebnis und Finanzergebnis Nr. 20 und Nr. 23)</b>	<b>174.054,26</b>	<b>87.705,00</b>	<b>80.100,00</b>	<b>76.600,00</b>	<b>76.600,00</b>	<b>76.600,00</b>
<b>28</b>	<b>Jahresergebnis vor internen Leistungsbeziehungen</b>	<b>174.054,26</b>	<b>87.705,00</b>	<b>80.100,00</b>	<b>76.600,00</b>	<b>76.600,00</b>	<b>76.600,00</b>
30	Kosten der internen Leistungsbeziehungen		77.800,00	83.100,00	83.900,00		
9100010	Bauhof Aufwand ILV		1.800,00	1.700,00	1.700,00		
9100110	Verwaltung Aufwand ILV		76.000,00	81.400,00	82.200,00		
<b>31</b>	<b>Ergebnis der internen Leistungsbeziehungen</b>		<b>77.800,00</b>	<b>83.100,00</b>	<b>83.900,00</b>		

## Haushaltsplan 2016-2017 Stadt Hadamar

### Teilergebnishaushalt Kostenstelle 08434001 Freibad Hadamar

Stadt Hadamar

Nr.	Bezeichnung	Ergebnis 2014	Ansatz 2015	Ansatz 2016	Ansatz 2017	Plan 2018	Plan 2019
32	<b>Jahresergebnis nach internen Leistungsbeziehungen</b>	174.054,26	165.505,00	163.200,00	160.500,00	76.600,00	76.600,00

### Erläuterungen - Teilergebnishaushalt Kostenstelle 08434001 Freibad Hadamar

#### Erläuterungen zu Sachkonto 6139000

HH.2016 ff.:

24.000 € Instandhaltung Gebäude, Außenanlagen etc.

davon:

3.000 € regulärer Bedarf

21.000 € externe Vergabe Betrieb Freibad

(bis 2015 veranschlagt bei SK 6161000)

#### Erläuterungen zu Sachkonto 6161000

HH.2016 ff.:

5.000 € Instandhaltung Gebäude, Außenanlagen etc.

regulärer Bedarf

#### Erläuterungen zu Sachkonto 6162000

HH.2016:

3.500 € Reparaturkosten Chlordosieranlage Schwimmerbecken

## Haushaltsplan 2016-2017 Stadt Hadamar

<b>Teilfinanzhaushalt Kostenstelle 08434001 Freibad Hadamar</b>							
Stadt Hadamar							
Nr.	Bezeichnung	Ergebnis 2014	Ansatz 2015	Ansatz 2016	Ansatz 2017	Plan 2018	Plan 2019
	<b>Einzahlungen aus Investitionstätigkeit</b>						
20	+ Einz. aus Investitionszuweis. und Zuschüssen sowie aus Investitionsbeiträgen						
21	+ Einz. aus Abgängen von Vermögensgegenständen des Sachanlagevermögens						
	und des immateriellen Anlagevermögens						
22	+ Einz. aus Abgängen von Vermögensgegenständen des Finanzanlagevermögens						
	<b>Einzahlungen aus Finanzierungstätigkeit</b>						
31	+ Einz. aus der Aufnahme von Krediten und wirtschaftlich vergleichbaren Vorgängen für Investitionen						
	<b>Summe</b>						
	<b>Auszahlungen aus Investitionstätigkeit</b>						
24A	- Ausz. aus gewährten Investitionszuweisungen und -zuschüssen						
24	- Ausz. für den Erwerb von Grundstücken und Gebäuden						
25	- Ausz. für Baumaßnahmen						
26	- Ausz. für Investitionen in das sonst. Sachanlagevermögen und immat. Anlagever.	-4.898,04		-800,00			
27	- Ausz. für Investitionen in das Finanzanlagevermögen						
	<b>Auszahlungen aus Finanzierungstätigkeit</b>						
32	- Auszahlungen für die Tilgung von Krediten und wirtschaftlich vergl. Vorgängen für Investitionen						
	<b>Summe</b>	<b>-4.898,04</b>		<b>-800,00</b>			
	<b>Saldo (Einzahlungen ./. Auszahlungen)</b>	<b>-4.898,04</b>		<b>-800,00</b>			

## Haushaltsplan 2016-2017 Stadt Hadamar

### Investitionen Kostenstelle 08434001 Freibad Hadamar

Stadt Hadamar

Nr. Bezeichnung	Jahres- ergebnis 2014	Ansatz 2015	Ansatz 2016	Ansatz 2017	Verpflichtungs- Ermächtigungen	Finanzplan 2018 2019	Bisher bereitgestellt
I084340-09 Freibad - Ersatzbepflanzung Bäume							-2.000,00
I084340-14 Freibad - Anschaffung Sonnenschirme							-1.000,00
I084340-15 Freibad - Erneuerung Regeltechnik							-4.500,00
I084340-17 Freibad - Dosierpumpe PH-Regulierung							-1.500,00
I084340-19 Freibad - Anschaffung Laubgebläse							-500,00
I084340-20 Freibad - Bodenstaubsauger Kinderbecken							-1.600,00
I084340-21 Freibad - Edelstahlrutsche Nichtschwimmerbecken							-11.000,00
I084340-24 Freibad - Werbeschild							-1.500,00
I084340-25 Freibad - Mess- u.Regeltechnik Kinderbecken	-4.898,04						
I084340-26 Freibad - Anschaffung pH-Messgerät			-800,00				-800,00
KP084340-2 Freibad Maßnahmen Konjunkturprogramm							-87.000,00

### Erläuterungen - Investitionen Kostenstelle 08434001 Freibad Hadamar

#### Freibad - Anschaffung pH-Messgerät

HH.2016:

800 € Anschaffung elektrometrisches pH-Messgerät

Forderung Gesundheitsamt

## Haushaltsplan 2016-2017 Stadt Hadamar

<b>Teilergebnishaushalt Kostenstelle 08434011 Sporthalle Steinbach</b>							
Stadt Hadamar							
Nr.	Bezeichnung	Ergebnis 2014	Ansatz 2015	Ansatz 2016	Ansatz 2017	Plan 2018	Plan 2019
08	Erträge aus der Auflösung von Sonderposten aus Investitionszuweisungen,	-1.337,00					
5460100	Erträge Auflös SOPO Invest vom öffentl Bereich	-1.337,00					
<b>10</b>	<b>Summe der ordentlichen Erträge (Nr. 1 bis 9)</b>	<b>-1.337,00</b>					
11	Personalaufwendungen	-6.125,00					
6201000	Entg. für geleist. Arbeitszeit (einschl. Zulagen)	-4.780,00					
6401000	AG-Anteil zur Sozialvers. Entschl+geltbereich	-1.345,00					
14	Abschreibungen	955,00					
6642000	Abschr. auf Betriebsausstattung	955,00					
<b>19</b>	<b>Summe der ordentlichen Aufwendungen (Nr. 11 bis 18)</b>	<b>-5.170,00</b>					
<b>20</b>	<b>Verwaltungsergebnis (Nr. 10 ./ Nr. 19)</b>	<b>-6.507,00</b>					
<b>24</b>	<b>Ordentliches Ergebnis (Verwaltungsergebnis und Finanzergebnis Nr. 20 und Nr. 23)</b>	<b>-6.507,00</b>					
<b>28</b>	<b>Jahresergebnis vor internen Leistungsbeziehungen</b>	<b>-6.507,00</b>					
<b>32</b>	<b>Jahresergebnis nach internen Leistungsbeziehungen</b>	<b>-6.507,00</b>					

## Haushaltsplan 2016-2017 Stadt Hadamar

<b>Teilfinanzhaushalt Kostenstelle 08434011 Sporthalle Steinbach</b>							
Stadt Hadamar							
Nr.	Bezeichnung	Ergebnis 2014	Ansatz 2015	Ansatz 2016	Ansatz 2017	Plan 2018	Plan 2019
	<b>Einzahlungen aus Investitionstätigkeit</b>						
20	+ Einz. aus Investitionszuweis. und Zuschüssen sowie aus Investitionsbeiträgen						
21	+ Einz. aus Abgängen von Vermögensgegenständen des Sachanlagevermögens						
	und des immateriellen Anlagevermögens						
22	+ Einz. aus Abgängen von Vermögensgegenständen des Finanzanlagevermögens						
	<b>Einzahlungen aus Finanzierungstätigkeit</b>						
31	+ Einz. aus der Aufnahme von Krediten und wirtschaftlich vergleichbaren Vorgängen						
	für Investitionen						
	<b>Summe</b>						
	<b>Auszahlungen aus Investitionstätigkeit</b>						
24A	- Ausz. aus gewährten Investitionszuweisungen und -zuschüssen						
24	- Ausz. für den Erwerb von Grundstücken und Gebäuden						
25	- Ausz. für Baumaßnahmen						
26	- Ausz. für Investitionen in das sonst. Sachanlagevermögen und immat. Anlagever.						
27	- Ausz. für Investitionen in das Finanzanlagevermögen						
	<b>Auszahlungen aus Finanzierungstätigkeit</b>						
32	- Auszahlungen für die Tilgung von Krediten und wirtschaftlich vergl. Vorgängen						
	für Investitionen						
	<b>Summe</b>						
	<b>Saldo (Einzahlungen ./- Auszahlungen)</b>						

## Haushaltsplan 2016-2017 Stadt Hadamar

### Investitionen Kostenstelle 08434011 Sporthalle Steinbach

Stadt Hadamar

Nr. Bezeichnung	Jahres- ergebnis 2014	Ansatz 2015	Ansatz 2016	Ansatz 2017	Verpflichtungs- Ermächtigungen	Finanzplan 2018 2019	Bisher bereitgestellt
I084340-03 Sporthalle Steinbach - Energetische Maßnahmen							-135.000,00
I084340-04 Sporthalle Steinbach - Altenbegegnungsstätte							-73.000,00
I084340-05 Sporthalle Steinbach - Erneuerung Mobiliar							-8.000,00



## Haushaltsplan 2016-2017 Stadt Hadamar

### Teilergebnishaushalt Kostenstelle 08434012 Sporthalle Niederzeuzheim

Stadt Hadamar

Nr.	Bezeichnung	Ergebnis 2014	Ansatz 2015	Ansatz 2016	Ansatz 2017	Plan 2018	Plan 2019
08	Erträge aus der Auflösung von Sonderposten aus Investitionszuweisungen,	-2.508,00					
5460100	Erträge Auflös SOPO Invest vom öffentl Bereich	-2.468,00					
5469000	Erträge Auflösung von sonst SOPO aus Investitionen	-40,00					
<b>10</b>	<b>Summe der ordentlichen Erträge (Nr. 1 bis 9)</b>	<b>-2.508,00</b>					
11	Personalaufwendungen	-3.741,87					
6201000	Entg. für geleist. Arbeitszeit (einschl. Zulagen)	-2.897,99					
6401000	AG-Anteil zur Sozialvers. Entschl+geltbereich	-843,88					
12	Versorgungsaufwendungen	-227,04					
6451000	Auf. an Verso. kassen f tarifl. Beschäftigte	-227,04					
14	Abschreibungen	496,00					
6630000	Abschr. auf techn. Anlagen u. Maschinen	202,00					
6642000	Abschr. auf Betriebsausstattung	294,00					
<b>19</b>	<b>Summe der ordentlichen Aufwendungen (Nr. 11 bis 18)</b>	<b>-3.472,91</b>					
<b>20</b>	<b>Verwaltungsergebnis (Nr. 10 ./ Nr. 19)</b>	<b>-5.980,91</b>					
<b>24</b>	<b>Ordentliches Ergebnis (Verwaltungsergebnis und Finanzergebnis Nr. 20 und Nr. 23)</b>	<b>-5.980,91</b>					
<b>28</b>	<b>Jahresergebnis vor internen Leistungsbeziehungen</b>	<b>-5.980,91</b>					
<b>32</b>	<b>Jahresergebnis nach internen Leistungsbeziehungen</b>	<b>-5.980,91</b>					

## Haushaltsplan 2016-2017 Stadt Hadamar

<b>Teilfinanzhaushalt Kostenstelle 08434012 Sporthalle Niederzeuzheim</b>							
Stadt Hadamar							
Nr.	Bezeichnung	Ergebnis 2014	Ansatz 2015	Ansatz 2016	Ansatz 2017	Plan 2018	Plan 2019
	<b>Einzahlungen aus Investitionstätigkeit</b>						
20	+ Einz. aus Investitionszuweis. und Zuschüssen sowie aus Investitionsbeiträgen						
21	+ Einz. aus Abgängen von Vermögensgegenständen des Sachanlagevermögens						
	und des immateriellen Anlagevermögens						
22	+ Einz. aus Abgängen von Vermögensgegenständen des Finanzanlagevermögens						
	<b>Einzahlungen aus Finanzierungstätigkeit</b>						
31	+ Einz. aus der Aufnahme von Krediten und wirtschaftlich vergleichbaren Vorgängen						
	für Investitionen						
	<b>Summe</b>						
	<b>Auszahlungen aus Investitionstätigkeit</b>						
24A	- Ausz. aus gewährten Investitionszuweisungen und -zuschüssen						
24	- Ausz. für den Erwerb von Grundstücken und Gebäuden						
25	- Ausz. für Baumaßnahmen						
26	- Ausz. für Investitionen in das sonst. Sachanlagevermögen und immat. Anlagever.						
27	- Ausz. für Investitionen in das Finanzanlagevermögen						
	<b>Auszahlungen aus Finanzierungstätigkeit</b>						
32	- Auszahlungen für die Tilgung von Krediten und wirtschaftlich vergl. Vorgängen						
	für Investitionen						
	<b>Summe</b>						
	<b>Saldo (Einzahlungen ./. Auszahlungen)</b>						

## Haushaltsplan 2016-2017 Stadt Hadamar

### Investitionen Kostenstelle 08434012 Sporthalle Niederzeuzheim

Stadt Hadamar

Nr. Bezeichnung	Jahres- ergebnis 2014	Ansatz 2015	Ansatz 2016	Ansatz 2017	Verpflichtungs- Ermächtigungen	Finanzplan 2018 2019	Bisher bereitgestellt
I084340-06 Sporthalle NZ - Dachsanierung							-15.000,00
I084340-12 Halle NZ. - Reinigungsmaschine							-3.000,00
I084340-16 Halle NZ. - Anschaffung Schaukelringanlage							-2.500,00
KP084340-1 Halle Niederzeuzheim Energetische Maßnahmen							-45.000,00

## Haushaltsplan 2016-2017 Stadt Hadamar

### Teilergebnishaushalt Kostenstelle 08434020 Sportplätze

Stadt Hadamar

Nr.	Bezeichnung	Ergebnis 2014	Ansatz 2015	Ansatz 2016	Ansatz 2017	Plan 2018	Plan 2019
14	Abschreibungen	18.431,00	15.000,00	18.431,00	18.431,00	18.431,00	18.431,00
6615000	Abschr. aktivierte Investzuw.,-zuschüsse u. -beitr	18.431,00	15.000,00	18.431,00	18.431,00	18.431,00	18.431,00
<b>19</b>	<b>Summe der ordentlichen Aufwendungen (Nr. 11 bis 18)</b>	<b>18.431,00</b>	<b>15.000,00</b>	<b>18.431,00</b>	<b>18.431,00</b>	<b>18.431,00</b>	<b>18.431,00</b>
<b>20</b>	<b>Verwaltungsergebnis (Nr. 10 ./ Nr. 19)</b>	<b>18.431,00</b>	<b>15.000,00</b>	<b>18.431,00</b>	<b>18.431,00</b>	<b>18.431,00</b>	<b>18.431,00</b>
<b>24</b>	<b>Ordentliches Ergebnis (Verwaltungsergebnis und Finanzergebnis Nr. 20 und Nr. 23)</b>	<b>18.431,00</b>	<b>15.000,00</b>	<b>18.431,00</b>	<b>18.431,00</b>	<b>18.431,00</b>	<b>18.431,00</b>
<b>28</b>	<b>Jahresergebnis vor internen Leistungsbeziehungen</b>	<b>18.431,00</b>	<b>15.000,00</b>	<b>18.431,00</b>	<b>18.431,00</b>	<b>18.431,00</b>	<b>18.431,00</b>
<b>32</b>	<b>Jahresergebnis nach internen Leistungsbeziehungen</b>	<b>18.431,00</b>	<b>15.000,00</b>	<b>18.431,00</b>	<b>18.431,00</b>	<b>18.431,00</b>	<b>18.431,00</b>

## Haushaltsplan 2016-2017 Stadt Hadamar

<b>Teilfinanzhaushalt Kostenstelle 08434020 Sportplätze</b>							
Stadt Hadamar							
Nr.	Bezeichnung	Ergebnis 2014	Ansatz 2015	Ansatz 2016	Ansatz 2017	Plan 2018	Plan 2019
	<b>Einzahlungen aus Investitionstätigkeit</b>						
20	+ Einz. aus Investitionszuweis. und Zuschüssen sowie aus Investitionsbeiträgen						
21	+ Einz. aus Abgängen von Vermögensgegenständen des Sachanlagevermögens						
	und des immateriellen Anlagevermögens						
22	+ Einz. aus Abgängen von Vermögensgegenständen des Finanzanlagevermögens						
	<b>Einzahlungen aus Finanzierungstätigkeit</b>						
31	+ Einz. aus der Aufnahme von Krediten und wirtschaftlich vergleichbaren Vorgängen						
	für Investitionen						
	<b>Summe</b>						
	<b>Auszahlungen aus Investitionstätigkeit</b>						
24A	- Ausz. aus gewährten Investitionszuweisungen und -zuschüssen	-34.500,00					
24	- Ausz. für den Erwerb von Grundstücken und Gebäuden						
25	- Ausz. für Baumaßnahmen						
26	- Ausz. für Investitionen in das sonst. Sachanlagevermögen und immat. Anlagever.						
27	- Ausz. für Investitionen in das Finanzanlagevermögen						
	<b>Auszahlungen aus Finanzierungstätigkeit</b>						
32	- Auszahlungen für die Tilgung von Krediten und wirtschaftlich vergl. Vorgängen						
	für Investitionen						
	<b>Summe</b>	<b>-34.500,00</b>					
	<b>Saldo (Einzahlungen ./. Auszahlungen)</b>	<b>-34.500,00</b>					

## Haushaltsplan 2016-2017 Stadt Hadamar

### Investitionen Kostenstelle 08434020 Sportplätze

Stadt Hadamar

Nr. Bezeichnung	Jahres- ergebnis 2014	Ansatz 2015	Ansatz 2016	Ansatz 2017	Verpflichtungs- Ermächtigungen	Finanzplan 2018 2019	Bisher bereitgestellt
I084340-10 Sportplatz Oberweyer Umbau/Sanierung							-200.000,00
I084340-23 Sportplatz N.Had. - Platzerneuerung	-34.500,00						-34.500,00

## Haushaltsplan 2016-2017 Stadt Hadamar

### Teilergebnishaushalt Kostenstelle 08434099 Sportstätten allgem.

Stadt Hadamar

Nr.	Bezeichnung	Ergebnis 2014	Ansatz 2015	Ansatz 2016	Ansatz 2017	Plan 2018	Plan 2019
08	Erträge aus der Auflösung von Sonderposten aus Investitionszuweisungen,	-7.500,00		-7.500,00	-7.500,00	-7.500,00	-7.500,00
5460100	Erträge Auflös SOPO Invest vom öffentl Bereich	-7.500,00		-7.500,00	-7.500,00	-7.500,00	-7.500,00
<b>10</b>	<b>Summe der ordentlichen Erträge (Nr. 1 bis 9)</b>	<b>-7.500,00</b>		<b>-7.500,00</b>	<b>-7.500,00</b>	<b>-7.500,00</b>	<b>-7.500,00</b>
13	Aufwendungen für Sach- und Dienstleistungen	2.696,97	3.900,00	3.650,00	3.200,00	3.200,00	3.200,00
6056000	Wasser	852,58	1.700,00	1.700,00	1.700,00	1.700,00	1.700,00
6057000	Abwasser	231,30	800,00	800,00	800,00	800,00	800,00
6061000	Materialaufw. für Gebäude u. Außenanlagen	1.589,15	1.000,00	950,00	500,00	500,00	500,00
6063000	Materialaufw. für Einrichtungen und Ausstattungen	23,94	200,00				
6161000	Instandh. Gebäude, Außenanl. (Bauunterhaltung)		200,00	200,00	200,00	200,00	200,00
14	Abschreibungen	15.800,00	3.394,00	15.800,00	15.800,00	15.800,00	15.800,00
6615000	Abschr. aktivierte Investzuw.,-zuschüsse u. -beitr	15.800,00	3.394,00	15.800,00	15.800,00	15.800,00	15.800,00
<b>19</b>	<b>Summe der ordentlichen Aufwendungen (Nr. 11 bis 18)</b>	<b>18.496,97</b>	<b>7.294,00</b>	<b>19.450,00</b>	<b>19.000,00</b>	<b>19.000,00</b>	<b>19.000,00</b>
<b>20</b>	<b>Verwaltungsergebnis (Nr. 10 ./ Nr. 19)</b>	<b>10.996,97</b>	<b>7.294,00</b>	<b>11.950,00</b>	<b>11.500,00</b>	<b>11.500,00</b>	<b>11.500,00</b>
<b>24</b>	<b>Ordentliches Ergebnis (Verwaltungsergebnis und Finanzergebnis Nr. 20 und Nr. 23)</b>	<b>10.996,97</b>	<b>7.294,00</b>	<b>11.950,00</b>	<b>11.500,00</b>	<b>11.500,00</b>	<b>11.500,00</b>
<b>28</b>	<b>Jahresergebnis vor internen Leistungsbeziehungen</b>	<b>10.996,97</b>	<b>7.294,00</b>	<b>11.950,00</b>	<b>11.500,00</b>	<b>11.500,00</b>	<b>11.500,00</b>
<b>32</b>	<b>Jahresergebnis nach internen Leistungsbeziehungen</b>	<b>10.996,97</b>	<b>7.294,00</b>	<b>11.950,00</b>	<b>11.500,00</b>	<b>11.500,00</b>	<b>11.500,00</b>

### Erläuterungen - Teilergebnishaushalt Kostenstelle 08434099 Sportstätten allgem.

#### Erläuterungen zu Sachkonto 6056000

HH.2016:

1.700 € Übernahme Kosten für Wasser für Sportstätten

#### Erläuterungen zu Sachkonto 6057000

HH.2016:

800 € Übernahme Kosten für Abwasser für Sportstätten

## Haushaltsplan 2016-2017 Stadt Hadamar

### Teilfinanzhaushalt Kostenstelle 08434099 Sportstätten allgem.

Stadt Hadamar

Nr.	Bezeichnung	Ergebnis 2014	Ansatz 2015	Ansatz 2016	Ansatz 2017	Plan 2018	Plan 2019
	<b>Einzahlungen aus Investitionstätigkeit</b>						
20	+ Einz. aus Investitionszuweis. und Zuschüssen sowie aus Investitionsbeiträgen						
21	+ Einz. aus Abgängen von Vermögensgegenständen des Sachanlagevermögens						
	und des immateriellen Anlagevermögens						
22	+ Einz. aus Abgängen von Vermögensgegenständen des Finanzanlagevermögens						
	<b>Einzahlungen aus Finanzierungstätigkeit</b>						
31	+ Einz. aus der Aufnahme von Krediten und wirtschaftlich vergleichbaren Vorgängen						
	für Investitionen						
	<b>Summe</b>						
	<b>Auszahlungen aus Investitionstätigkeit</b>						
24A	- Ausz. aus gewährten Investitionszuweisungen und -zuschüssen						
24	- Ausz. für den Erwerb von Grundstücken und Gebäuden						
25	- Ausz. für Baumaßnahmen						
26	- Ausz. für Investitionen in das sonst. Sachanlagevermögen und immat. Anlagever.						
27	- Ausz. für Investitionen in das Finanzanlagevermögen						
	<b>Auszahlungen aus Finanzierungstätigkeit</b>						
32	- Auszahlungen für die Tilgung von Krediten und wirtschaftlich vergl. Vorgängen						
	für Investitionen						
	<b>Summe</b>						
	<b>Saldo (Einzahlungen ./- Auszahlungen)</b>						



## Haushaltsplan 2016-2017 Stadt Hadamar

### Investitionen Kostenstelle 08434099 Sportstätten allgem.

Stadt Hadamar

Nr. Bezeichnung	Jahres- ergebnis 2014	Ansatz 2015	Ansatz 2016	Ansatz 2017	Verpflichtungs- Ermächtigungen	Finanzplan 2018 2019	Bisher bereitgestellt
I084340-02 Sportheim Had.Spvvg.- Zuwsg.Energieeinsparmaßnahmen							-9.000,00
I084340-18 Schützenverein OZ - Zuschuss Kleinkaliberanlage							-3.300,00
I084340-22 Skater-/Basketballanlage							-50.000,00
KP084340-3 Kunstrasensportplatz a.d.FJL-Schule (Anteil Stadt)							-25.000,00

## Haushaltsplan 2016-2017 Stadt Hadamar

<b>Teilergebnishaushalt Produktbereich 09 Räumliche Planung und Entwicklung, Geoinfomation</b>							
Stadt Hadamar							
Nr.	Bezeichnung	Ergebnis 2014	Ansatz 2015	Ansatz 2016	Ansatz 2017	Plan 2018	Plan 2019
	<b>Ordentliche Erträge</b>						
01	Privatrechtliche Leistungsentgelte						
02	Öffentlich-rechtliche Leistungsentgelte						
03	Kostenersatzleistungen und -erstattungen						
04	Bestandsveränderungen und aktivierte Eigenleistungen						
05	Steuern und steuerähnliche Erträge einschl. Erträge aus gesetzlichen Umlagen						
06	Erträge aus Transferleistungen						
07	Erträge aus Zuweisungen und Zuschüssen für lfd. Zwecke und allgemeine Umlagen						
08	Erträge aus der Auflösung von Sonderposten aus Investitionszuweisungen, -zuschüssen und Investitionsbeiträgen						
09	Sonstige ordentliche Erträge						
<b>10</b>	<b>Summe der ordentlichen Erträge (Nr. 1 bis 9)</b>						
	<b>Ordentliche Aufwendungen</b>						
11	Personalaufwendungen						
12	Versorgungsaufwendungen						
13	Aufwendungen für Sach- und Dienstleistungen	8.350,66	20.000,00	20.000,00	20.000,00	20.000,00	20.000,00
14	Abschreibungen						
15	Aufwendungen für Zuweisungen und Zuschüsse sowie besondere Finanzaufwendungen						
16	Steueraufwendungen einschl. Aufwendungen aus gesetzlichen Umlageverpflichtungen						
17	Transferaufwendungen						
18	Sonstige ordentliche Aufwendungen						
<b>19</b>	<b>Summe der ordentlichen Aufwendungen (Nr. 11 bis 18)</b>	<b>8.350,66</b>	<b>20.000,00</b>	<b>20.000,00</b>	<b>20.000,00</b>	<b>20.000,00</b>	<b>20.000,00</b>
<b>20</b>	<b>Verwaltungsergebnis (Nr. 10 ./ Nr. 19)</b>	<b>8.350,66</b>	<b>20.000,00</b>	<b>20.000,00</b>	<b>20.000,00</b>	<b>20.000,00</b>	<b>20.000,00</b>
21	Finanzerträge						
22	Finanzaufwendungen						
<b>23</b>	<b>Finanzergebnis (Nr. 21 bis Nr. 22)</b>						
<b>24</b>	<b>Ordentliches Ergebnis (Verwaltungsergebnis und Finanzergebnis Nr. 20 und Nr. 23)</b>	<b>8.350,66</b>	<b>20.000,00</b>	<b>20.000,00</b>	<b>20.000,00</b>	<b>20.000,00</b>	<b>20.000,00</b>
25	Außerordentliche Erträge						
26	Außerordentliche Aufwendungen						
<b>27</b>	<b>Außerordentliches Ergebnis (Nr. 25 ./ Nr. 26)</b>						
<b>28</b>	<b>Jahresergebnis vor internen Leistungsbeziehungen</b>	<b>8.350,66</b>	<b>20.000,00</b>	<b>20.000,00</b>	<b>20.000,00</b>	<b>20.000,00</b>	<b>20.000,00</b>
	<b>(ordentliches Ergebnis und außerordentliches Ergebnis Nr. 24 und Nr. 27)</b>						
29	Erlöse der internen Leistungsbeziehungen						
30	Kosten der internen Leistungsbeziehungen		63.200,00	67.800,00	68.500,00		
<b>31</b>	<b>Ergebnis der internen Leistungsbeziehungen</b>		<b>63.200,00</b>	<b>67.800,00</b>	<b>68.500,00</b>		
<b>32</b>	<b>Jahresergebnis nach internen Leistungsbeziehungen</b>	<b>8.350,66</b>	<b>83.200,00</b>	<b>87.800,00</b>	<b>88.500,00</b>	<b>20.000,00</b>	<b>20.000,00</b>

## Haushaltsplan 2016-2017 Stadt Hadamar

<b>Teilergebnishaushalt Produktgruppe 0951 Räumliche Planungs- und Entwicklungsmaßnahmen</b>							
Stadt Hadamar							
Nr.	Bezeichnung	Ergebnis 2014	Ansatz 2015	Ansatz 2016	Ansatz 2017	Plan 2018	Plan 2019
	<b>Ordentliche Erträge</b>						
01	Privatrechtliche Leistungsentgelte						
02	Öffentlich-rechtliche Leistungsentgelte						
03	Kostenersatzleistungen und -erstattungen						
04	Bestandsveränderungen und aktivierte Eigenleistungen						
05	Steuern und steuerähnliche Erträge einschl. Erträge aus gesetzlichen Umlagen						
06	Erträge aus Transferleistungen						
07	Erträge aus Zuweisungen und Zuschüssen für lfd. Zwecke und allgemeine Umlagen						
08	Erträge aus der Auflösung von Sonderposten aus Investitionszuweisungen, -zuschüssen und Investitionsbeiträgen						
09	Sonstige ordentliche Erträge						
<b>10</b>	<b>Summe der ordentlichen Erträge (Nr. 1 bis 9)</b>						
	<b>Ordentliche Aufwendungen</b>						
11	Personalaufwendungen						
12	Versorgungsaufwendungen						
13	Aufwendungen für Sach- und Dienstleistungen	8.350,66	20.000,00	20.000,00	20.000,00	20.000,00	20.000,00
14	Abschreibungen						
15	Aufwendungen für Zuweisungen und Zuschüsse sowie besondere Finanzaufwendungen						
16	Steueraufwendungen einschl. Aufwendungen aus gesetzlichen Umlageverpflichtungen						
17	Transferaufwendungen						
18	Sonstige ordentliche Aufwendungen						
<b>19</b>	<b>Summe der ordentlichen Aufwendungen (Nr. 11 bis 18)</b>	<b>8.350,66</b>	<b>20.000,00</b>	<b>20.000,00</b>	<b>20.000,00</b>	<b>20.000,00</b>	<b>20.000,00</b>
<b>20</b>	<b>Verwaltungsergebnis (Nr. 10 ./ Nr. 19)</b>	<b>8.350,66</b>	<b>20.000,00</b>	<b>20.000,00</b>	<b>20.000,00</b>	<b>20.000,00</b>	<b>20.000,00</b>
21	Finanzerträge						
22	Finanzaufwendungen						
<b>23</b>	<b>Finanzergebnis (Nr. 21 bis Nr. 22)</b>						
<b>24</b>	<b>Ordentliches Ergebnis (Verwaltungsergebnis und Finanzergebnis Nr. 20 und Nr. 23)</b>	<b>8.350,66</b>	<b>20.000,00</b>	<b>20.000,00</b>	<b>20.000,00</b>	<b>20.000,00</b>	<b>20.000,00</b>
25	Außerordentliche Erträge						
26	Außerordentliche Aufwendungen						
<b>27</b>	<b>Außerordentliches Ergebnis (Nr. 25 ./ Nr. 26)</b>						
<b>28</b>	<b>Jahresergebnis vor internen Leistungsbeziehungen</b>	<b>8.350,66</b>	<b>20.000,00</b>	<b>20.000,00</b>	<b>20.000,00</b>	<b>20.000,00</b>	<b>20.000,00</b>
	<b>(ordentliches Ergebnis und außerordentliches Ergebnis Nr. 24 und Nr. 27)</b>						
29	Erlöse der internen Leistungsbeziehungen						
30	Kosten der internen Leistungsbeziehungen		63.200,00	67.800,00	68.500,00		
<b>31</b>	<b>Ergebnis der internen Leistungsbeziehungen</b>		<b>63.200,00</b>	<b>67.800,00</b>	<b>68.500,00</b>		
<b>32</b>	<b>Jahresergebnis nach internen Leistungsbeziehungen</b>	<b>8.350,66</b>	<b>83.200,00</b>	<b>87.800,00</b>	<b>88.500,00</b>	<b>20.000,00</b>	<b>20.000,00</b>

## Haushaltsplan 2016-2017 Stadt Hadamar

### Produktbeschreibung Produkt 095110 Stadtplanung, Vermessung, Bauordnung

Stadt Hadamar

<b>Produktbereich</b>	09	Räumliche Planung und Entwicklung, Geoinformation
<b>Produktgruppe</b>	0951	Räumliche Planungs- und Entwicklungsmaßnahmen
<b>Produkt</b>	095110	Stadtplanung, Vermessung, Bauordnung

### Produktinformation

**Kurzbeschreibung** Städteplanerische Aufgaben, Bauleitplanung

## Haushaltsplan 2016-2017 Stadt Hadamar

<b>Teilergebnishaushalt Produkt 095110 Stadtplanung, Vermessung, Bauordnung</b>							
Stadt Hadamar							
Nr.	Bezeichnung	Ergebnis 2014	Ansatz 2015	Ansatz 2016	Ansatz 2017	Plan 2018	Plan 2019
	<b>Ordentliche Erträge</b>						
01	Privatrechtliche Leistungsentgelte						
02	Öffentlich-rechtliche Leistungsentgelte						
03	Kostensatzleistungen und -erstattungen						
04	Bestandsveränderungen und aktivierte Eigenleistungen						
05	Steuern und steuerähnliche Erträge einschl. Erträge aus gesetzlichen Umlagen						
06	Erträge aus Transferleistungen						
07	Erträge aus Zuweisungen und Zuschüssen für lfd. Zwecke und allgemeine Umlagen						
08	Erträge aus der Auflösung von Sonderposten aus Investitionszuweisungen, -zuschüssen und Investitionsbeiträgen						
09	Sonstige ordentliche Erträge						
<b>10</b>	<b>Summe der ordentlichen Erträge (Nr. 1 bis 9)</b>						
	<b>Ordentliche Aufwendungen</b>						
11	Personalaufwendungen						
12	Versorgungsaufwendungen						
13	Aufwendungen für Sach- und Dienstleistungen	8.350,66	20.000,00	20.000,00	20.000,00	20.000,00	20.000,00
14	Abschreibungen						
15	Aufwendungen für Zuweisungen und Zuschüsse sowie besondere Finanzaufwendungen						
16	Steueraufwendungen einschl. Aufwendungen aus gesetzlichen Umlageverpflichtungen						
17	Transferaufwendungen						
18	Sonstige ordentliche Aufwendungen						
<b>19</b>	<b>Summe der ordentlichen Aufwendungen (Nr. 11 bis 18)</b>	<b>8.350,66</b>	<b>20.000,00</b>	<b>20.000,00</b>	<b>20.000,00</b>	<b>20.000,00</b>	<b>20.000,00</b>
<b>20</b>	<b>Verwaltungsergebnis (Nr. 10 ./ Nr. 19)</b>	<b>8.350,66</b>	<b>20.000,00</b>	<b>20.000,00</b>	<b>20.000,00</b>	<b>20.000,00</b>	<b>20.000,00</b>
21	Finanzerträge						
22	Finanzaufwendungen						
<b>23</b>	<b>Finanzergebnis (Nr. 21 bis Nr. 22)</b>						
<b>24</b>	<b>Ordentliches Ergebnis (Verwaltungsergebnis und Finanzergebnis Nr. 20 und Nr. 23)</b>	<b>8.350,66</b>	<b>20.000,00</b>	<b>20.000,00</b>	<b>20.000,00</b>	<b>20.000,00</b>	<b>20.000,00</b>
25	Außerordentliche Erträge						
26	Außerordentliche Aufwendungen						
<b>27</b>	<b>Außerordentliches Ergebnis (Nr. 25 ./ Nr. 26)</b>						
<b>28</b>	<b>Jahresergebnis vor internen Leistungsbeziehungen</b>	<b>8.350,66</b>	<b>20.000,00</b>	<b>20.000,00</b>	<b>20.000,00</b>	<b>20.000,00</b>	<b>20.000,00</b>
	<b>(ordentliches Ergebnis und außerordentliches Ergebnis Nr. 24 und Nr. 27)</b>						
29	Erlöse der internen Leistungsbeziehungen						
30	Kosten der internen Leistungsbeziehungen		63.200,00	67.800,00	68.500,00		
<b>31</b>	<b>Ergebnis der internen Leistungsbeziehungen</b>		<b>63.200,00</b>	<b>67.800,00</b>	<b>68.500,00</b>		
<b>32</b>	<b>Jahresergebnis nach internen Leistungsbeziehungen</b>	<b>8.350,66</b>	<b>83.200,00</b>	<b>87.800,00</b>	<b>88.500,00</b>	<b>20.000,00</b>	<b>20.000,00</b>

## Haushaltsplan 2016-2017 Stadt Hadamar

<b>Teilfinanzhaushalt Produkt 095110 Stadtplanung, Vermessung, Bauordnung</b>							
Stadt Hadamar							
Nr.	Bezeichnung	Ergebnis 2014	Ansatz 2015	Ansatz 2016	Ansatz 2017	Plan 2018	Plan 2019
	<b>Einzahlungen aus Investitionstätigkeit</b>						
20	+ Einz. aus Investitionszuweis. und Zuschüssen sowie aus Investitionsbeiträgen						
21	+ Einz. aus Abgängen von Vermögensgegenständen des Sachanlagevermögens						
	und des immateriellen Anlagevermögens						
22	+ Einz. aus Abgängen von Vermögensgegenständen des Finanzanlagevermögens						
	<b>Einzahlungen aus Finanzierungstätigkeit</b>						
31	+ Einz. aus der Aufnahme von Krediten und wirtschaftlich vergleichbaren Vorgängen						
	für Investitionen						
	<b>Summe</b>						
	<b>Auszahlungen aus Investitionstätigkeit</b>						
24A	- Ausz. aus gewährten Investitionszuweisungen und -zuschüssen						
24	- Ausz. für den Erwerb von Grundstücken und Gebäuden						
25	- Ausz. für Baumaßnahmen						
26	- Ausz. für Investitionen in das sonst. Sachanlagevermögen und immat. Anlagever.						
27	- Ausz. für Investitionen in das Finanzanlagevermögen						
	<b>Auszahlungen aus Finanzierungstätigkeit</b>						
32	- Auszahlungen für die Tilgung von Krediten und wirtschaftlich vergl. Vorgängen						
	für Investitionen						
	<b>Summe</b>						
	<b>Saldo (Einzahlungen ./. Auszahlungen)</b>						

## Haushaltsplan 2016-2017 Stadt Hadamar

### Teilergebnishaushalt Kostenstelle 09511001 Stadtplanung, Vermessung, Bauordnung

Stadt Hadamar

Nr.	Bezeichnung	Ergebnis 2014	Ansatz 2015	Ansatz 2016	Ansatz 2017	Plan 2018	Plan 2019
13	Aufwendungen für Sach- und Dienstleistungen	8.350,66	20.000,00	20.000,00	20.000,00	20.000,00	20.000,00
6010100	Aufw. für Büromat. u. Drucks. d. Verw. u. ähnl. Ei	67,24					
6120000	Entwickl., Versuchs- und Konstr.Arbeit durch 3.	8.283,42	20.000,00	20.000,00	20.000,00	20.000,00	20.000,00
<b>19</b>	<b>Summe der ordentlichen Aufwendungen (Nr. 11 bis 18)</b>	<b>8.350,66</b>	<b>20.000,00</b>	<b>20.000,00</b>	<b>20.000,00</b>	<b>20.000,00</b>	<b>20.000,00</b>
<b>20</b>	<b>Verwaltungsergebnis (Nr. 10 ./ Nr. 19)</b>	<b>8.350,66</b>	<b>20.000,00</b>	<b>20.000,00</b>	<b>20.000,00</b>	<b>20.000,00</b>	<b>20.000,00</b>
<b>24</b>	<b>Ordentliches Ergebnis (Verwaltungsergebnis und Finanzergebnis Nr. 20 und Nr. 23)</b>	<b>8.350,66</b>	<b>20.000,00</b>	<b>20.000,00</b>	<b>20.000,00</b>	<b>20.000,00</b>	<b>20.000,00</b>
<b>28</b>	<b>Jahresergebnis vor internen Leistungsbeziehungen</b>	<b>8.350,66</b>	<b>20.000,00</b>	<b>20.000,00</b>	<b>20.000,00</b>	<b>20.000,00</b>	<b>20.000,00</b>
30	Kosten der internen Leistungsbeziehungen		63.200,00	67.800,00	68.500,00		
9100110	Verwaltung Aufwand ILV		63.200,00	67.800,00	68.500,00		
<b>31</b>	<b>Ergebnis der internen Leistungsbeziehungen</b>		<b>63.200,00</b>	<b>67.800,00</b>	<b>68.500,00</b>		
<b>32</b>	<b>Jahresergebnis nach internen Leistungsbeziehungen</b>	<b>8.350,66</b>	<b>83.200,00</b>	<b>87.800,00</b>	<b>88.500,00</b>	<b>20.000,00</b>	<b>20.000,00</b>

#### Erläuterungen - Teilergebnishaushalt Kostenstelle 09511001 Stadtplanung, Vermessung, Bauordnung

##### Erläuterungen zu Sachkonto 6120000

HH.2016 ff.:

20.000 € Stadtplanung (Aufschließung) - Städteplanung, Vermessung, Bauordnung

## Haushaltsplan 2016-2017 Stadt Hadamar

### Teilfinanzhaushalt Kostenstelle 09511001 Stadtplanung, Vermessung, Bauordnung

Stadt Hadamar

Nr.	Bezeichnung	Ergebnis 2014	Ansatz 2015	Ansatz 2016	Ansatz 2017	Plan 2018	Plan 2019
	<b>Einzahlungen aus Investitionstätigkeit</b>						
20	+ Einz. aus Investitionszuweis. und Zuschüssen sowie aus Investitionsbeiträgen						
21	+ Einz. aus Abgängen von Vermögensgegenständen des Sachanlagevermögens						
	und des immateriellen Anlagevermögens						
22	+ Einz. aus Abgängen von Vermögensgegenständen des Finanzanlagevermögens						
	<b>Einzahlungen aus Finanzierungstätigkeit</b>						
31	+ Einz. aus der Aufnahme von Krediten und wirtschaftlich vergleichbaren Vorgängen						
	für Investitionen						
	<b>Summe</b>						
	<b>Auszahlungen aus Investitionstätigkeit</b>						
24A	- Ausz. aus gewährten Investitionszuweisungen und -zuschüssen						
24	- Ausz. für den Erwerb von Grundstücken und Gebäuden						
25	- Ausz. für Baumaßnahmen						
26	- Ausz. für Investitionen in das sonst. Sachanlagevermögen und immat. Anlagever.						
27	- Ausz. für Investitionen in das Finanzanlagevermögen						
	<b>Auszahlungen aus Finanzierungstätigkeit</b>						
32	- Auszahlungen für die Tilgung von Krediten und wirtschaftlich vergl. Vorgängen						
	für Investitionen						
	<b>Summe</b>						
	<b>Saldo (Einzahlungen ./- Auszahlungen)</b>						



## Haushaltsplan 2016-2017 Stadt Hadamar

<b>Teilergebnishaushalt Produktbereich 10 Bauen und Wohnen</b>							
Stadt Hadamar							
Nr.	Bezeichnung	Ergebnis 2014	Ansatz 2015	Ansatz 2016	Ansatz 2017	Plan 2018	Plan 2019
	<b>Ordentliche Erträge</b>						
01	Privatrechtliche Leistungsentgelte						
02	Öffentlich-rechtliche Leistungsentgelte	-878,80	-1.000,00	-1.000,00	-1.000,00	-1.000,00	-1.000,00
03	Kostenersatzleistungen und -erstattungen						
04	Bestandsveränderungen und aktivierte Eigenleistungen						
05	Steuern und steuerähnliche Erträge einschl. Erträge aus gesetzlichen Umlagen						
06	Erträge aus Transferleistungen						
07	Erträge aus Zuweisungen und Zuschüssen für lfd. Zwecke und allgemeine Umlagen	-599,00	-1.500,00	-1.500,00	-1.500,00		
08	Erträge aus der Auflösung von Sonderposten aus Investitionszuweisungen, -zuschüssen und Investitionsbeiträgen	-3.818,00	-1.908,00	-3.818,00	-3.818,00	-3.818,00	-3.818,00
09	Sonstige ordentliche Erträge						
<b>10</b>	<b>Summe der ordentlichen Erträge (Nr. 1 bis 9)</b>	<b>-5.295,80</b>	<b>-4.408,00</b>	<b>-6.318,00</b>	<b>-6.318,00</b>	<b>-4.818,00</b>	<b>-4.818,00</b>
	<b>Ordentliche Aufwendungen</b>						
11	Personalaufwendungen	242.054,19					
12	Versorgungsaufwendungen	12.465,45					
13	Aufwendungen für Sach- und Dienstleistungen	5.137,38	8.900,00	8.200,00	8.200,00	5.700,00	5.700,00
14	Abschreibungen	7.203,00	3.029,00	7.203,00	7.203,00	7.203,00	7.203,00
15	Aufwendungen für Zuweisungen und Zuschüsse sowie besondere Finanzaufwendungen	4.422,11		14.500,00	14.500,00	14.500,00	14.500,00
16	Steueraufwendungen einschl. Aufwendungen aus gesetzlichen Umlageverpflichtungen						
17	Transferaufwendungen						
18	Sonstige ordentliche Aufwendungen						
<b>19</b>	<b>Summe der ordentlichen Aufwendungen (Nr. 11 bis 18)</b>	<b>271.282,13</b>	<b>11.929,00</b>	<b>29.903,00</b>	<b>29.903,00</b>	<b>27.403,00</b>	<b>27.403,00</b>
<b>20</b>	<b>Verwaltungsergebnis (Nr. 10 ./ Nr. 19)</b>	<b>265.986,33</b>	<b>7.521,00</b>	<b>23.585,00</b>	<b>23.585,00</b>	<b>22.585,00</b>	<b>22.585,00</b>
21	Finanzerträge						
22	Finanzaufwendungen						
<b>23</b>	<b>Finanzergebnis (Nr. 21 bis Nr. 22)</b>						
<b>24</b>	<b>Ordentliches Ergebnis (Verwaltungsergebnis und Finanzergebnis Nr. 20 und Nr. 23)</b>	<b>265.986,33</b>	<b>7.521,00</b>	<b>23.585,00</b>	<b>23.585,00</b>	<b>22.585,00</b>	<b>22.585,00</b>
25	Außerordentliche Erträge						
26	Außerordentliche Aufwendungen						
<b>27</b>	<b>Außerordentliches Ergebnis (Nr. 25 ./ Nr. 26)</b>						
<b>28</b>	<b>Jahresergebnis vor internen Leistungsbeziehungen</b>	<b>265.986,33</b>	<b>7.521,00</b>	<b>23.585,00</b>	<b>23.585,00</b>	<b>22.585,00</b>	<b>22.585,00</b>
	<b>(ordentliches Ergebnis und außerordentliches Ergebnis Nr. 24 und Nr. 27)</b>						
29	Erlöse der internen Leistungsbeziehungen						
30	Kosten der internen Leistungsbeziehungen		164.500,00	176.300,00	178.100,00		
<b>31</b>	<b>Ergebnis der internen Leistungsbeziehungen</b>		<b>164.500,00</b>	<b>176.300,00</b>	<b>178.100,00</b>		
<b>32</b>	<b>Jahresergebnis nach internen Leistungsbeziehungen</b>	<b>265.986,33</b>	<b>172.021,00</b>	<b>199.885,00</b>	<b>201.685,00</b>	<b>22.585,00</b>	<b>22.585,00</b>

## Haushaltsplan 2016-2017 Stadt Hadamar

<b>Teilergebnishaushalt Produktgruppe 1060 Bau- und Grundstücksordnung</b>							
Stadt Hadamar							
Nr.	Bezeichnung	Ergebnis 2014	Ansatz 2015	Ansatz 2016	Ansatz 2017	Plan 2018	Plan 2019
	<b>Ordentliche Erträge</b>						
01	Privatrechtliche Leistungsentgelte						
02	Öffentlich-rechtliche Leistungsentgelte	-878,80	-1.000,00	-1.000,00	-1.000,00	-1.000,00	-1.000,00
03	Kostenersatzleistungen und -erstattungen						
04	Bestandsveränderungen und aktivierte Eigenleistungen						
05	Steuern und steuerähnliche Erträge einschl. Erträge aus gesetzlichen Umlagen						
06	Erträge aus Transferleistungen						
07	Erträge aus Zuweisungen und Zuschüssen für lfd. Zwecke und allgemeine Umlagen						
08	Erträge aus der Auflösung von Sonderposten aus Investitionszuweisungen, -zuschüssen und Investitionsbeiträgen						
09	Sonstige ordentliche Erträge						
<b>10</b>	<b>Summe der ordentlichen Erträge (Nr. 1 bis 9)</b>	<b>-878,80</b>	<b>-1.000,00</b>	<b>-1.000,00</b>	<b>-1.000,00</b>	<b>-1.000,00</b>	<b>-1.000,00</b>
	<b>Ordentliche Aufwendungen</b>						
11	Personalaufwendungen	242.054,19					
12	Versorgungsaufwendungen	12.465,45					
13	Aufwendungen für Sach- und Dienstleistungen	3.870,49	5.000,00	4.500,00	4.500,00	4.500,00	4.500,00
14	Abschreibungen						
15	Aufwendungen für Zuweisungen und Zuschüsse sowie besondere Finanzaufwendungen						
16	Steueraufwendungen einschl. Aufwendungen aus gesetzlichen Umlageverpflichtungen						
17	Transferaufwendungen						
18	Sonstige ordentliche Aufwendungen						
<b>19</b>	<b>Summe der ordentlichen Aufwendungen (Nr. 11 bis 18)</b>	<b>258.390,13</b>	<b>5.000,00</b>	<b>4.500,00</b>	<b>4.500,00</b>	<b>4.500,00</b>	<b>4.500,00</b>
<b>20</b>	<b>Verwaltungsergebnis (Nr. 10 ./ Nr. 19)</b>	<b>257.511,33</b>	<b>4.000,00</b>	<b>3.500,00</b>	<b>3.500,00</b>	<b>3.500,00</b>	<b>3.500,00</b>
21	Finanzerträge						
22	Finanzaufwendungen						
<b>23</b>	<b>Finanzergebnis (Nr. 21 bis Nr. 22)</b>						
<b>24</b>	<b>Ordentliches Ergebnis (Verwaltungsergebnis und Finanzergebnis Nr. 20 und Nr. 23)</b>	<b>257.511,33</b>	<b>4.000,00</b>	<b>3.500,00</b>	<b>3.500,00</b>	<b>3.500,00</b>	<b>3.500,00</b>
25	Außerordentliche Erträge						
26	Außerordentliche Aufwendungen						
<b>27</b>	<b>Außerordentliches Ergebnis (Nr. 25 ./ Nr. 26)</b>						
<b>28</b>	<b>Jahresergebnis vor internen Leistungsbeziehungen</b>	<b>257.511,33</b>	<b>4.000,00</b>	<b>3.500,00</b>	<b>3.500,00</b>	<b>3.500,00</b>	<b>3.500,00</b>
	<b>(ordentliches Ergebnis und außerordentliches Ergebnis Nr. 24 und Nr. 27)</b>						
29	Erlöse der internen Leistungsbeziehungen						
30	Kosten der internen Leistungsbeziehungen		162.800,00	174.400,00	176.200,00		
<b>31</b>	<b>Ergebnis der internen Leistungsbeziehungen</b>		<b>162.800,00</b>	<b>174.400,00</b>	<b>176.200,00</b>		
<b>32</b>	<b>Jahresergebnis nach internen Leistungsbeziehungen</b>	<b>257.511,33</b>	<b>166.800,00</b>	<b>177.900,00</b>	<b>179.700,00</b>	<b>3.500,00</b>	<b>3.500,00</b>

## Haushaltsplan 2016-2017 Stadt Hadamar

### Produktbeschreibung Produkt 106010 Bauverwaltung

Stadt Hadamar

<b>Produktbereich</b>	10	Bauen und Wohnen
<b>Produktgruppe</b>	1060	Bau- und Grundstücksordnung
<b>Produkt</b>	106010	Bauverwaltung

### Produktinformation

**Kurzbeschreibung** Aufgaben der Bauordnung und Bauaufsicht, Antrags- und Genehmigungsverfahren

## Haushaltsplan 2016-2017 Stadt Hadamar

<b>Teilergebnishaushalt Produkt 106010 Bauverwaltung</b>							
Stadt Hadamar							
Nr.	Bezeichnung	Ergebnis 2014	Ansatz 2015	Ansatz 2016	Ansatz 2017	Plan 2018	Plan 2019
	<b>Ordentliche Erträge</b>						
01	Privatrechtliche Leistungsentgelte						
02	Öffentlich-rechtliche Leistungsentgelte	-878,80	-1.000,00	-1.000,00	-1.000,00	-1.000,00	-1.000,00
03	Kostenersatzleistungen und -erstattungen						
04	Bestandsveränderungen und aktivierte Eigenleistungen						
05	Steuern und steuerähnliche Erträge einschl. Erträge aus gesetzlichen Umlagen						
06	Erträge aus Transferleistungen						
07	Erträge aus Zuweisungen und Zuschüssen für lfd. Zwecke und allgemeine Umlagen						
08	Erträge aus der Auflösung von Sonderposten aus Investitionszuweisungen, -zuschüssen und Investitionsbeiträgen						
09	Sonstige ordentliche Erträge						
<b>10</b>	<b>Summe der ordentlichen Erträge (Nr. 1 bis 9)</b>	<b>-878,80</b>	<b>-1.000,00</b>	<b>-1.000,00</b>	<b>-1.000,00</b>	<b>-1.000,00</b>	<b>-1.000,00</b>
	<b>Ordentliche Aufwendungen</b>						
11	Personalaufwendungen	242.054,19					
12	Versorgungsaufwendungen	12.465,45					
13	Aufwendungen für Sach- und Dienstleistungen	3.870,49	5.000,00	4.500,00	4.500,00	4.500,00	4.500,00
14	Abschreibungen						
15	Aufwendungen für Zuweisungen und Zuschüsse sowie besondere Finanzaufwendungen						
16	Steueraufwendungen einschl. Aufwendungen aus gesetzlichen Umlageverpflichtungen						
17	Transferaufwendungen						
18	Sonstige ordentliche Aufwendungen						
<b>19</b>	<b>Summe der ordentlichen Aufwendungen (Nr. 11 bis 18)</b>	<b>258.390,13</b>	<b>5.000,00</b>	<b>4.500,00</b>	<b>4.500,00</b>	<b>4.500,00</b>	<b>4.500,00</b>
<b>20</b>	<b>Verwaltungsergebnis (Nr. 10 ./ Nr. 19)</b>	<b>257.511,33</b>	<b>4.000,00</b>	<b>3.500,00</b>	<b>3.500,00</b>	<b>3.500,00</b>	<b>3.500,00</b>
21	Finanzerträge						
22	Finanzaufwendungen						
<b>23</b>	<b>Finanzergebnis (Nr. 21 bis Nr. 22)</b>						
<b>24</b>	<b>Ordentliches Ergebnis (Verwaltungsergebnis und Finanzergebnis Nr. 20 und Nr. 23)</b>	<b>257.511,33</b>	<b>4.000,00</b>	<b>3.500,00</b>	<b>3.500,00</b>	<b>3.500,00</b>	<b>3.500,00</b>
25	Außerordentliche Erträge						
26	Außerordentliche Aufwendungen						
<b>27</b>	<b>Außerordentliches Ergebnis (Nr. 25 ./ Nr. 26)</b>						
<b>28</b>	<b>Jahresergebnis vor internen Leistungsbeziehungen</b>	<b>257.511,33</b>	<b>4.000,00</b>	<b>3.500,00</b>	<b>3.500,00</b>	<b>3.500,00</b>	<b>3.500,00</b>
	<b>(ordentliches Ergebnis und außerordentliches Ergebnis Nr. 24 und Nr. 27)</b>						
29	Erlöse der internen Leistungsbeziehungen						
30	Kosten der internen Leistungsbeziehungen		162.800,00	174.400,00	176.200,00		
<b>31</b>	<b>Ergebnis der internen Leistungsbeziehungen</b>		<b>162.800,00</b>	<b>174.400,00</b>	<b>176.200,00</b>		
<b>32</b>	<b>Jahresergebnis nach internen Leistungsbeziehungen</b>	<b>257.511,33</b>	<b>166.800,00</b>	<b>177.900,00</b>	<b>179.700,00</b>	<b>3.500,00</b>	<b>3.500,00</b>

## Haushaltsplan 2016-2017 Stadt Hadamar

<b>Teilfinanzhaushalt Produkt 106010 Bauverwaltung</b>							
Stadt Hadamar							
Nr.	Bezeichnung	Ergebnis 2014	Ansatz 2015	Ansatz 2016	Ansatz 2017	Plan 2018	Plan 2019
	<b>Einzahlungen aus Investitionstätigkeit</b>						
20	+ Einz. aus Investitionszuweis. und Zuschüssen sowie aus Investitionsbeiträgen						
21	+ Einz. aus Abgängen von Vermögensgegenständen des Sachanlagevermögens						
	und des immateriellen Anlagevermögens						
22	+ Einz. aus Abgängen von Vermögensgegenständen des Finanzanlagevermögens						
	<b>Einzahlungen aus Finanzierungstätigkeit</b>						
31	+ Einz. aus der Aufnahme von Krediten und wirtschaftlich vergleichbaren Vorgängen						
	für Investitionen						
	<b>Summe</b>						
	<b>Auszahlungen aus Investitionstätigkeit</b>						
24A	- Ausz. aus gewährten Investitionszuweisungen und -zuschüssen						
24	- Ausz. für den Erwerb von Grundstücken und Gebäuden						
25	- Ausz. für Baumaßnahmen						
26	- Ausz. für Investitionen in das sonst. Sachanlagevermögen und immat. Anlagever.						
27	- Ausz. für Investitionen in das Finanzanlagevermögen						
	<b>Auszahlungen aus Finanzierungstätigkeit</b>						
32	- Auszahlungen für die Tilgung von Krediten und wirtschaftlich vergl. Vorgängen						
	für Investitionen						
	<b>Summe</b>						
	<b>Saldo (Einzahlungen ./. Auszahlungen)</b>						

## Haushaltsplan 2016-2017 Stadt Hadamar

<b>Teilergebnishaushalt Kostenstelle 10601001 Bauverwaltung</b>							
Stadt Hadamar							
Nr.	Bezeichnung	Ergebnis 2014	Ansatz 2015	Ansatz 2016	Ansatz 2017	Plan 2018	Plan 2019
02	Öffentlich-rechtliche Leistungsentgelte	-878,80	-1.000,00	-1.000,00	-1.000,00	-1.000,00	-1.000,00
5101000	öffentlich rechtliche Verwaltungsgebühren	-878,80	-1.000,00	-1.000,00	-1.000,00	-1.000,00	-1.000,00
<b>10</b>	<b>Summe der ordentlichen Erträge (Nr. 1 bis 9)</b>	<b>-878,80</b>	<b>-1.000,00</b>	<b>-1.000,00</b>	<b>-1.000,00</b>	<b>-1.000,00</b>	<b>-1.000,00</b>
11	Personalaufwendungen	242.054,19					
6201000	Entg. für geleist. Arbeitszeit (einschl. Zulagen)	146.266,31					
6301000	Dienst-, Amtsbezüge einschl. tarifl. Zulagen	66.981,90					
6401000	AG-Anteil zur Sozialvers. Entschl+geltbereich	28.805,98					
12	Versorgungsaufwendungen	12.465,45					
6451000	Auf. an Verso. kassen f tarifl. Beschäftigte	12.465,45					
13	Aufwendungen für Sach- und Dienstleistungen	3.870,49	5.000,00	4.500,00	4.500,00	4.500,00	4.500,00
6010100	Aufw. für Büromat. u. Drucks. d. Verw. u. ähnl. Ei	2.517,72	2.500,00	2.500,00	2.500,00	2.500,00	2.500,00
6850000	Reisekosten	1.352,77	2.500,00	2.000,00	2.000,00	2.000,00	2.000,00
<b>19</b>	<b>Summe der ordentlichen Aufwendungen (Nr. 11 bis 18)</b>	<b>258.390,13</b>	<b>5.000,00</b>	<b>4.500,00</b>	<b>4.500,00</b>	<b>4.500,00</b>	<b>4.500,00</b>
<b>20</b>	<b>Verwaltungsergebnis (Nr. 10 ./ Nr. 19)</b>	<b>257.511,33</b>	<b>4.000,00</b>	<b>3.500,00</b>	<b>3.500,00</b>	<b>3.500,00</b>	<b>3.500,00</b>
<b>24</b>	<b>Ordentliches Ergebnis (Verwaltungsergebnis und Finanzergebnis Nr. 20 und Nr. 23)</b>	<b>257.511,33</b>	<b>4.000,00</b>	<b>3.500,00</b>	<b>3.500,00</b>	<b>3.500,00</b>	<b>3.500,00</b>
<b>28</b>	<b>Jahresergebnis vor internen Leistungsbeziehungen</b>	<b>257.511,33</b>	<b>4.000,00</b>	<b>3.500,00</b>	<b>3.500,00</b>	<b>3.500,00</b>	<b>3.500,00</b>
30	Kosten der internen Leistungsbeziehungen		162.800,00	174.400,00	176.200,00		
9100110	Verwaltung Aufwand ILV		162.800,00	174.400,00	176.200,00		
<b>31</b>	<b>Ergebnis der internen Leistungsbeziehungen</b>		<b>162.800,00</b>	<b>174.400,00</b>	<b>176.200,00</b>		
<b>32</b>	<b>Jahresergebnis nach internen Leistungsbeziehungen</b>	<b>257.511,33</b>	<b>166.800,00</b>	<b>177.900,00</b>	<b>179.700,00</b>	<b>3.500,00</b>	<b>3.500,00</b>

## Haushaltsplan 2016-2017 Stadt Hadamar

<b>Teilfinanzhaushalt Kostenstelle 10601001 Bauverwaltung</b>							
Stadt Hadamar							
Nr.	Bezeichnung	Ergebnis 2014	Ansatz 2015	Ansatz 2016	Ansatz 2017	Plan 2018	Plan 2019
	<b>Einzahlungen aus Investitionstätigkeit</b>						
20	+ Einz. aus Investitionszuweis. und Zuschüssen sowie aus Investitionsbeiträgen						
21	+ Einz. aus Abgängen von Vermögensgegenständen des Sachanlagevermögens						
	und des immateriellen Anlagevermögens						
22	+ Einz. aus Abgängen von Vermögensgegenständen des Finanzanlagevermögens						
	<b>Einzahlungen aus Finanzierungstätigkeit</b>						
31	+ Einz. aus der Aufnahme von Krediten und wirtschaftlich vergleichbaren Vorgängen						
	für Investitionen						
	<b>Summe</b>						
	<b>Auszahlungen aus Investitionstätigkeit</b>						
24A	- Ausz. aus gewährten Investitionszuweisungen und -zuschüssen						
24	- Ausz. für den Erwerb von Grundstücken und Gebäuden						
25	- Ausz. für Baumaßnahmen						
26	- Ausz. für Investitionen in das sonst. Sachanlagevermögen und immat. Anlagever.						
27	- Ausz. für Investitionen in das Finanzanlagevermögen						
	<b>Auszahlungen aus Finanzierungstätigkeit</b>						
32	- Auszahlungen für die Tilgung von Krediten und wirtschaftlich vergl. Vorgängen						
	für Investitionen						
	<b>Summe</b>						
	<b>Saldo (Einzahlungen ./. Auszahlungen)</b>						

## Haushaltsplan 2016-2017 Stadt Hadamar

<b>Teilergebnishaushalt Produktgruppe 1062 Wohnbauförderung</b>							
Stadt Hadamar							
Nr.	Bezeichnung	Ergebnis 2014	Ansatz 2015	Ansatz 2016	Ansatz 2017	Plan 2018	Plan 2019
	<b>Ordentliche Erträge</b>						
01	Privatrechtliche Leistungsentgelte						
02	Öffentlich-rechtliche Leistungsentgelte						
03	Kostenersatzleistungen und -erstattungen						
04	Bestandsveränderungen und aktivierte Eigenleistungen						
05	Steuern und steuerähnliche Erträge einschl. Erträge aus gesetzlichen Umlagen						
06	Erträge aus Transferleistungen						
07	Erträge aus Zuweisungen und Zuschüssen für lfd. Zwecke und allgemeine Umlagen	-599,00	-1.500,00	-1.500,00	-1.500,00		
08	Erträge aus der Auflösung von Sonderposten aus Investitionszuweisungen, -zuschüssen und Investitionsbeiträgen	-3.818,00	-1.908,00	-3.818,00	-3.818,00	-3.818,00	-3.818,00
09	Sonstige ordentliche Erträge						
<b>10</b>	<b>Summe der ordentlichen Erträge (Nr. 1 bis 9)</b>	<b>-4.417,00</b>	<b>-3.408,00</b>	<b>-5.318,00</b>	<b>-5.318,00</b>	<b>-3.818,00</b>	<b>-3.818,00</b>
	<b>Ordentliche Aufwendungen</b>						
11	Personalaufwendungen						
12	Versorgungsaufwendungen						
13	Aufwendungen für Sach- und Dienstleistungen	998,96	2.500,00	2.500,00	2.500,00		
14	Abschreibungen	4.508,00	334,00	4.508,00	4.508,00	4.508,00	4.508,00
15	Aufwendungen für Zuweisungen und Zuschüsse sowie besondere Finanzaufwendungen	4.422,11		14.500,00	14.500,00	14.500,00	14.500,00
16	Steueraufwendungen einschl. Aufwendungen aus gesetzlichen Umlageverpflichtungen						
17	Transferaufwendungen						
18	Sonstige ordentliche Aufwendungen						
<b>19</b>	<b>Summe der ordentlichen Aufwendungen (Nr. 11 bis 18)</b>	<b>9.929,07</b>	<b>2.834,00</b>	<b>21.508,00</b>	<b>21.508,00</b>	<b>19.008,00</b>	<b>19.008,00</b>
<b>20</b>	<b>Verwaltungsergebnis (Nr. 10 ./ Nr. 19)</b>	<b>5.512,07</b>	<b>-574,00</b>	<b>16.190,00</b>	<b>16.190,00</b>	<b>15.190,00</b>	<b>15.190,00</b>
21	Finanzerträge						
22	Finanzaufwendungen						
<b>23</b>	<b>Finanzergebnis (Nr. 21 bis Nr. 22)</b>						
<b>24</b>	<b>Ordentliches Ergebnis (Verwaltungsergebnis und Finanzergebnis Nr. 20 und Nr. 23)</b>	<b>5.512,07</b>	<b>-574,00</b>	<b>16.190,00</b>	<b>16.190,00</b>	<b>15.190,00</b>	<b>15.190,00</b>
25	Außerordentliche Erträge						
26	Außerordentliche Aufwendungen						
<b>27</b>	<b>Außerordentliches Ergebnis (Nr. 25 ./ Nr. 26)</b>						
<b>28</b>	<b>Jahresergebnis vor internen Leistungsbeziehungen</b>	<b>5.512,07</b>	<b>-574,00</b>	<b>16.190,00</b>	<b>16.190,00</b>	<b>15.190,00</b>	<b>15.190,00</b>
	<b>(ordentliches Ergebnis und außerordentliches Ergebnis Nr. 24 und Nr. 27)</b>						
29	Erlöse der internen Leistungsbeziehungen						
30	Kosten der internen Leistungsbeziehungen						
<b>31</b>	<b>Ergebnis der internen Leistungsbeziehungen</b>						
<b>32</b>	<b>Jahresergebnis nach internen Leistungsbeziehungen</b>	<b>5.512,07</b>	<b>-574,00</b>	<b>16.190,00</b>	<b>16.190,00</b>	<b>15.190,00</b>	<b>15.190,00</b>



## Haushaltsplan 2016-2017 Stadt Hadamar

### Produktbeschreibung Produkt 106220 Wohnbauförderung

Stadt Hadamar

<b>Produktbereich</b>	10	Bauen und Wohnen
<b>Produktgruppe</b>	1062	Wohnbauförderung
<b>Produkt</b>	106220	Wohnbauförderung

### Produktinformation

<b>Kurzbeschreibung</b>	Altstadtsanierung Kernstadt, Dorferneuerung Niederzeuzheim, Dorferneuerung Steinbach, Programm Revitalisierung Ortskern
-------------------------	---

## Haushaltsplan 2016-2017 Stadt Hadamar

<b>Teilergebnishaushalt Produkt 106220 Wohnbauförderung</b>							
Stadt Hadamar							
Nr.	Bezeichnung	Ergebnis 2014	Ansatz 2015	Ansatz 2016	Ansatz 2017	Plan 2018	Plan 2019
	<b>Ordentliche Erträge</b>						
01	Privatrechtliche Leistungsentgelte						
02	Öffentlich-rechtliche Leistungsentgelte						
03	Kostenersatzleistungen und -erstattungen						
04	Bestandsveränderungen und aktivierte Eigenleistungen						
05	Steuern und steuerähnliche Erträge einschl. Erträge aus gesetzlichen Umlagen						
06	Erträge aus Transferleistungen						
07	Erträge aus Zuweisungen und Zuschüssen für lfd. Zwecke und allgemeine Umlagen	-599,00	-1.500,00	-1.500,00	-1.500,00		
08	Erträge aus der Auflösung von Sonderposten aus Investitionszuweisungen, -zuschüssen und Investitionsbeiträgen	-3.818,00	-1.908,00	-3.818,00	-3.818,00	-3.818,00	-3.818,00
09	Sonstige ordentliche Erträge						
<b>10</b>	<b>Summe der ordentlichen Erträge (Nr. 1 bis 9)</b>	<b>-4.417,00</b>	<b>-3.408,00</b>	<b>-5.318,00</b>	<b>-5.318,00</b>	<b>-3.818,00</b>	<b>-3.818,00</b>
	<b>Ordentliche Aufwendungen</b>						
11	Personalaufwendungen						
12	Versorgungsaufwendungen						
13	Aufwendungen für Sach- und Dienstleistungen	998,96	2.500,00	2.500,00	2.500,00		
14	Abschreibungen	4.508,00	334,00	4.508,00	4.508,00	4.508,00	4.508,00
15	Aufwendungen für Zuweisungen und Zuschüsse sowie besondere Finanzaufwendungen	4.422,11		14.500,00	14.500,00	14.500,00	14.500,00
16	Steueraufwendungen einschl. Aufwendungen aus gesetzlichen Umlageverpflichtungen						
17	Transferaufwendungen						
18	Sonstige ordentliche Aufwendungen						
<b>19</b>	<b>Summe der ordentlichen Aufwendungen (Nr. 11 bis 18)</b>	<b>9.929,07</b>	<b>2.834,00</b>	<b>21.508,00</b>	<b>21.508,00</b>	<b>19.008,00</b>	<b>19.008,00</b>
<b>20</b>	<b>Verwaltungsergebnis (Nr. 10 ./ Nr. 19)</b>	<b>5.512,07</b>	<b>-574,00</b>	<b>16.190,00</b>	<b>16.190,00</b>	<b>15.190,00</b>	<b>15.190,00</b>
21	Finanzerträge						
22	Finanzaufwendungen						
<b>23</b>	<b>Finanzergebnis (Nr. 21 bis Nr. 22)</b>						
<b>24</b>	<b>Ordentliches Ergebnis (Verwaltungsergebnis und Finanzergebnis Nr. 20 und Nr. 23)</b>	<b>5.512,07</b>	<b>-574,00</b>	<b>16.190,00</b>	<b>16.190,00</b>	<b>15.190,00</b>	<b>15.190,00</b>
25	Außerordentliche Erträge						
26	Außerordentliche Aufwendungen						
<b>27</b>	<b>Außerordentliches Ergebnis (Nr. 25 ./ Nr. 26)</b>						
<b>28</b>	<b>Jahresergebnis vor internen Leistungsbeziehungen</b>	<b>5.512,07</b>	<b>-574,00</b>	<b>16.190,00</b>	<b>16.190,00</b>	<b>15.190,00</b>	<b>15.190,00</b>
	<b>(ordentliches Ergebnis und außerordentliches Ergebnis Nr. 24 und Nr. 27)</b>						
29	Erlöse der internen Leistungsbeziehungen						
30	Kosten der internen Leistungsbeziehungen						
<b>31</b>	<b>Ergebnis der internen Leistungsbeziehungen</b>						
<b>32</b>	<b>Jahresergebnis nach internen Leistungsbeziehungen</b>	<b>5.512,07</b>	<b>-574,00</b>	<b>16.190,00</b>	<b>16.190,00</b>	<b>15.190,00</b>	<b>15.190,00</b>

## Haushaltsplan 2016-2017 Stadt Hadamar

<b>Teilfinanzhaushalt Produkt 106220 Wohnbauförderung</b>							
Stadt Hadamar							
Nr.	Bezeichnung	Ergebnis 2014	Ansatz 2015	Ansatz 2016	Ansatz 2017	Plan 2018	Plan 2019
	<b>Einzahlungen aus Investitionstätigkeit</b>						
20	+ Einz. aus Investitionszuweis. und Zuschüssen sowie aus Investitionsbeiträgen		47.820,00		25.150,00		
21	+ Einz. aus Abgängen von Vermögensgegenständen des Sachanlagevermögens						
	und des immateriellen Anlagevermögens						
22	+ Einz. aus Abgängen von Vermögensgegenständen des Finanzanlagevermögens						
	<b>Einzahlungen aus Finanzierungstätigkeit</b>						
31	+ Einz. aus der Aufnahme von Krediten und wirtschaftlich vergleichbaren Vorgängen für Investitionen						
	<b>Summe</b>		<b>47.820,00</b>		<b>25.150,00</b>		
	<b>Auszahlungen aus Investitionstätigkeit</b>						
24A	- Ausz. aus gewährten Investitionszuweisungen und -zuschüssen						
24	- Ausz. für den Erwerb von Grundstücken und Gebäuden		-77.800,00		-40.000,00		
25	- Ausz. für Baumaßnahmen						
26	- Ausz. für Investitionen in das sonst. Sachanlagevermögen und immat. Anlagever.						
27	- Ausz. für Investitionen in das Finanzanlagevermögen						
	<b>Auszahlungen aus Finanzierungstätigkeit</b>						
32	- Auszahlungen für die Tilgung von Krediten und wirtschaftlich vergl. Vorgängen für Investitionen						
	<b>Summe</b>		<b>-77.800,00</b>		<b>-40.000,00</b>		
	<b>Saldo (Einzahlungen ./- Auszahlungen)</b>		<b>-29.980,00</b>		<b>-14.850,00</b>		

## Haushaltsplan 2016-2017 Stadt Hadamar

### Teilergebnishaushalt Kostenstelle 10622001 Altstadtanierung Hadamar

Stadt Hadamar

Nr.	Bezeichnung	Ergebnis 2014	Ansatz 2015	Ansatz 2016	Ansatz 2017	Plan 2018	Plan 2019
14	Abschreibungen	333,00	334,00	333,00	333,00	333,00	333,00
6642000	Abschr. auf Betriebsausstattung	333,00	334,00	333,00	333,00	333,00	333,00
<b>19</b>	<b>Summe der ordentlichen Aufwendungen (Nr. 11 bis 18)</b>	<b>333,00</b>	<b>334,00</b>	<b>333,00</b>	<b>333,00</b>	<b>333,00</b>	<b>333,00</b>
<b>20</b>	<b>Verwaltungsergebnis (Nr. 10 ./ Nr. 19)</b>	<b>333,00</b>	<b>334,00</b>	<b>333,00</b>	<b>333,00</b>	<b>333,00</b>	<b>333,00</b>
<b>24</b>	<b>Ordentliches Ergebnis (Verwaltungsergebnis und Finanzergebnis Nr. 20 und Nr. 23)</b>	<b>333,00</b>	<b>334,00</b>	<b>333,00</b>	<b>333,00</b>	<b>333,00</b>	<b>333,00</b>
<b>28</b>	<b>Jahresergebnis vor internen Leistungsbeziehungen</b>	<b>333,00</b>	<b>334,00</b>	<b>333,00</b>	<b>333,00</b>	<b>333,00</b>	<b>333,00</b>
<b>32</b>	<b>Jahresergebnis nach internen Leistungsbeziehungen</b>	<b>333,00</b>	<b>334,00</b>	<b>333,00</b>	<b>333,00</b>	<b>333,00</b>	<b>333,00</b>

## Haushaltsplan 2016-2017 Stadt Hadamar

### Teilfinanzhaushalt Kostenstelle 10622001 Altstadtsanierung Hadamar

Stadt Hadamar

Nr.	Bezeichnung	Ergebnis 2014	Ansatz 2015	Ansatz 2016	Ansatz 2017	Plan 2018	Plan 2019
	<b>Einzahlungen aus Investitionstätigkeit</b>						
20	+ Einz. aus Investitionszuweis. und Zuschüssen sowie aus Investitionsbeiträgen						
21	+ Einz. aus Abgängen von Vermögensgegenständen des Sachanlagevermögens						
	und des immateriellen Anlagevermögens						
22	+ Einz. aus Abgängen von Vermögensgegenständen des Finanzanlagevermögens						
	<b>Einzahlungen aus Finanzierungstätigkeit</b>						
31	+ Einz. aus der Aufnahme von Krediten und wirtschaftlich vergleichbaren Vorgängen						
	für Investitionen						
	<b>Summe</b>						
	<b>Auszahlungen aus Investitionstätigkeit</b>						
24A	- Ausz. aus gewährten Investitionszuweisungen und -zuschüssen						
24	- Ausz. für den Erwerb von Grundstücken und Gebäuden						
25	- Ausz. für Baumaßnahmen						
26	- Ausz. für Investitionen in das sonst. Sachanlagevermögen und immat. Anlagever.						
27	- Ausz. für Investitionen in das Finanzanlagevermögen						
	<b>Auszahlungen aus Finanzierungstätigkeit</b>						
32	- Auszahlungen für die Tilgung von Krediten und wirtschaftlich vergl. Vorgängen						
	für Investitionen						
	<b>Summe</b>						
	<b>Saldo (Einzahlungen ./. Auszahlungen)</b>						

## Haushaltsplan 2016-2017 Stadt Hadamar

### Investitionen Kostenstelle 10622001 Altstadtsanierung Hadamar

Stadt Hadamar

Nr. Bezeichnung	Jahres- ergebnis 2014	Ansatz 2015	Ansatz 2016	Ansatz 2017	Verpflichtungs- Ermächtigungen	Finanzplan 2018 2019	Bisher bereitgestellt
I106220-11 Altstadtsanierung Hadamar Abwicklung							

## Haushaltsplan 2016-2017 Stadt Hadamar

### Teilergebnishaushalt Kostenstelle 10622002 Dorferneuerung Niederzeuzheim

Stadt Hadamar

Nr.	Bezeichnung	Ergebnis 2014	Ansatz 2015	Ansatz 2016	Ansatz 2017	Plan 2018	Plan 2019
08	Erträge aus der Auflösung von Sonderposten aus Investitionszuweisungen,	-2.348,00	-1.908,00	-2.348,00	-2.348,00	-2.348,00	-2.348,00
5460100	Erträge Auflös SOPO Invest vom öffentl Bereich	-2.348,00	-1.908,00	-2.348,00	-2.348,00	-2.348,00	-2.348,00
<b>10</b>	<b>Summe der ordentlichen Erträge (Nr. 1 bis 9)</b>	<b>-2.348,00</b>	<b>-1.908,00</b>	<b>-2.348,00</b>	<b>-2.348,00</b>	<b>-2.348,00</b>	<b>-2.348,00</b>
<b>20</b>	<b>Verwaltungsergebnis (Nr. 10 ./ Nr. 19)</b>	<b>-2.348,00</b>	<b>-1.908,00</b>	<b>-2.348,00</b>	<b>-2.348,00</b>	<b>-2.348,00</b>	<b>-2.348,00</b>
<b>24</b>	<b>Ordentliches Ergebnis (Verwaltungsergebnis und Finanzergebnis Nr. 20 und Nr. 23)</b>	<b>-2.348,00</b>	<b>-1.908,00</b>	<b>-2.348,00</b>	<b>-2.348,00</b>	<b>-2.348,00</b>	<b>-2.348,00</b>
<b>28</b>	<b>Jahresergebnis vor internen Leistungsbeziehungen</b>	<b>-2.348,00</b>	<b>-1.908,00</b>	<b>-2.348,00</b>	<b>-2.348,00</b>	<b>-2.348,00</b>	<b>-2.348,00</b>
<b>32</b>	<b>Jahresergebnis nach internen Leistungsbeziehungen</b>	<b>-2.348,00</b>	<b>-1.908,00</b>	<b>-2.348,00</b>	<b>-2.348,00</b>	<b>-2.348,00</b>	<b>-2.348,00</b>

## Haushaltsplan 2016-2017 Stadt Hadamar

<b>Teilfinanzhaushalt Kostenstelle 10622002 Dorferneuerung Niederzeuzheim</b>							
Stadt Hadamar							
Nr.	Bezeichnung	Ergebnis 2014	Ansatz 2015	Ansatz 2016	Ansatz 2017	Plan 2018	Plan 2019
	<b>Einzahlungen aus Investitionstätigkeit</b>						
20	+ Einz. aus Investitionszuweis. und Zuschüssen sowie aus Investitionsbeiträgen						
21	+ Einz. aus Abgängen von Vermögensgegenständen des Sachanlagevermögens						
	und des immateriellen Anlagevermögens						
22	+ Einz. aus Abgängen von Vermögensgegenständen des Finanzanlagevermögens						
	<b>Einzahlungen aus Finanzierungstätigkeit</b>						
31	+ Einz. aus der Aufnahme von Krediten und wirtschaftlich vergleichbaren Vorgängen						
	für Investitionen						
	<b>Summe</b>						
	<b>Auszahlungen aus Investitionstätigkeit</b>						
24A	- Ausz. aus gewährten Investitionszuweisungen und -zuschüssen						
24	- Ausz. für den Erwerb von Grundstücken und Gebäuden						
25	- Ausz. für Baumaßnahmen						
26	- Ausz. für Investitionen in das sonst. Sachanlagevermögen und immat. Anlagever.						
27	- Ausz. für Investitionen in das Finanzanlagevermögen						
	<b>Auszahlungen aus Finanzierungstätigkeit</b>						
32	- Auszahlungen für die Tilgung von Krediten und wirtschaftlich vergl. Vorgängen						
	für Investitionen						
	<b>Summe</b>						
	<b>Saldo (Einzahlungen ./. Auszahlungen)</b>						



## Haushaltsplan 2016-2017 Stadt Hadamar

### Investitionen Kostenstelle 10622002 Dorferneuerung Niederzeuzheim

Stadt Hadamar

Nr. Bezeichnung	Jahres- ergebnis 2014	Ansatz 2015	Ansatz 2016	Ansatz 2017	Verpflichtungs- Ermächtigungen	Finanzplan 2018 2019	Bisher bereitgestellt
I106220-02 Dorferneueg.NZ - Erweiterung Mehrzweckhalle							-164.000,00

## Haushaltsplan 2016-2017 Stadt Hadamar

### Teilergebnishaushalt Kostenstelle 10622003 Dorferneuerung Steinbach

Stadt Hadamar

Nr.	Bezeichnung	Ergebnis 2014	Ansatz 2015	Ansatz 2016	Ansatz 2017	Plan 2018	Plan 2019
07	Erträge aus Zuweisungen und Zuschüssen für lfd. Zwecke und allgemeine Umlagen	-599,00	-1.500,00	-1.500,00	-1.500,00		
5410300	Sonstige Zuweisungen des Landes	-599,00	-1.500,00	-1.500,00	-1.500,00		
08	Erträge aus der Auflösung von Sonderposten aus Investitionszuweisungen,	-1.470,00		-1.470,00	-1.470,00	-1.470,00	-1.470,00
5460100	Erträge Auflös SOPO Invest vom öffentl Bereich	-1.470,00		-1.470,00	-1.470,00	-1.470,00	-1.470,00
<b>10</b>	<b>Summe der ordentlichen Erträge (Nr. 1 bis 9)</b>	<b>-2.069,00</b>	<b>-1.500,00</b>	<b>-2.970,00</b>	<b>-2.970,00</b>	<b>-1.470,00</b>	<b>-1.470,00</b>
13	Aufwendungen für Sach- und Dienstleistungen	998,96	2.500,00	2.500,00	2.500,00		
6139000	sonstige weitere Fremdleistungen	998,96	2.500,00	2.500,00	2.500,00		
14	Abschreibungen	4.175,00		4.175,00	4.175,00	4.175,00	4.175,00
6620000	Abschr. Gebäude u. -einr. , SachAnlag., InfrStrktV	4.175,00		4.175,00	4.175,00	4.175,00	4.175,00
<b>19</b>	<b>Summe der ordentlichen Aufwendungen (Nr. 11 bis 18)</b>	<b>5.173,96</b>	<b>2.500,00</b>	<b>6.675,00</b>	<b>6.675,00</b>	<b>4.175,00</b>	<b>4.175,00</b>
<b>20</b>	<b>Verwaltungsergebnis (Nr. 10 ./ Nr. 19)</b>	<b>3.104,96</b>	<b>1.000,00</b>	<b>3.705,00</b>	<b>3.705,00</b>	<b>2.705,00</b>	<b>2.705,00</b>
<b>24</b>	<b>Ordentliches Ergebnis (Verwaltungsergebnis und Finanzergebnis Nr. 20 und Nr. 23)</b>	<b>3.104,96</b>	<b>1.000,00</b>	<b>3.705,00</b>	<b>3.705,00</b>	<b>2.705,00</b>	<b>2.705,00</b>
<b>28</b>	<b>Jahresergebnis vor internen Leistungsbeziehungen</b>	<b>3.104,96</b>	<b>1.000,00</b>	<b>3.705,00</b>	<b>3.705,00</b>	<b>2.705,00</b>	<b>2.705,00</b>
<b>32</b>	<b>Jahresergebnis nach internen Leistungsbeziehungen</b>	<b>3.104,96</b>	<b>1.000,00</b>	<b>3.705,00</b>	<b>3.705,00</b>	<b>2.705,00</b>	<b>2.705,00</b>

### Erläuterungen - Teilergebnishaushalt Kostenstelle 10622003 Dorferneuerung Steinbach

#### Erläuterungen zu Sachkonto 5410300

HH.2016 und 2017:

Dorferneuerung Steinbach

1.500 € Förderung Land Beratung

#### Erläuterungen zu Sachkonto 6139000

HH.2016 und 2017:

2.500 € Beratungskosten zur Dorferneuerung Steinbach

## Haushaltsplan 2016-2017 Stadt Hadamar

### Teilfinanzhaushalt Kostenstelle 10622003 Dorferneuerung Steinbach

Stadt Hadamar

Nr.	Bezeichnung	Ergebnis 2014	Ansatz 2015	Ansatz 2016	Ansatz 2017	Plan 2018	Plan 2019
	<b>Einzahlungen aus Investitionstätigkeit</b>						
20	+ Einz. aus Investitionszuweis. und Zuschüssen sowie aus Investitionsbeiträgen		47.820,00		25.150,00		
21	+ Einz. aus Abgängen von Vermögensgegenständen des Sachanlagevermögens						
	und des immateriellen Anlagevermögens						
22	+ Einz. aus Abgängen von Vermögensgegenständen des Finanzanlagevermögens						
	<b>Einzahlungen aus Finanzierungstätigkeit</b>						
31	+ Einz. aus der Aufnahme von Krediten und wirtschaftlich vergleichbaren Vorgängen für Investitionen						
	<b>Summe</b>		<b>47.820,00</b>		<b>25.150,00</b>		
	<b>Auszahlungen aus Investitionstätigkeit</b>						
24A	- Ausz. aus gewährten Investitionszuweisungen und -zuschüssen						
24	- Ausz. für den Erwerb von Grundstücken und Gebäuden		-77.800,00		-40.000,00		
25	- Ausz. für Baumaßnahmen						
26	- Ausz. für Investitionen in das sonst. Sachanlagevermögen und immat. Anlagever.						
27	- Ausz. für Investitionen in das Finanzanlagevermögen						
	<b>Auszahlungen aus Finanzierungstätigkeit</b>						
32	- Auszahlungen für die Tilgung von Krediten und wirtschaftlich vergl. Vorgängen für Investitionen						
	<b>Summe</b>		<b>-77.800,00</b>		<b>-40.000,00</b>		
	<b>Saldo (Einzahlungen ./- Auszahlungen)</b>		<b>-29.980,00</b>		<b>-14.850,00</b>		

## Haushaltsplan 2016-2017 Stadt Hadamar

### Investitionen Kostenstelle 10622003 Dorferneuerung Steinbach

Stadt Hadamar

Nr. Bezeichnung	Jahres- ergebnis 2014	Ansatz 2015	Ansatz 2016	Ansatz 2017	Verpflichtungs- Ermächtigungen	Finanzplan 2018 2019	Bisher bereitgestellt
I106220-03 Dorferneueg.Stb. - Maßnahmen							-36.000,00
I106220-04 Dorferneueg.Stb. - Langstr.52 Erwerb		-52.800,00					-52.800,00
I106220-05 Dorferneueg.Stb. - Langstr.52 Sanierung		-25.000,00					-25.000,00
I106220-07 Dorferneueg.Stb. - Neugestaltung Spielplatz				-25.000,00			
I106220-08 Dorferneueg.Stb. - Kleiner Dorfplatz Kirchstraße				-15.000,00			
Z106220-01 Landesfördg.Dorferneueg.STB Unsere Mitte		47.820,00					47.820,00
Z106220-02 Landesfördg.Dorferneueg.STB - Spielplatz				15.750,00			
Z106220-03 Landesfördg.Dorferneueg.STB - Dorfplatz Kirchstr.				9.400,00			

### Erläuterungen - Investitionen Kostenstelle 10622003 Dorferneuerung Steinbach

#### Dorferneueg.Stb. - Neugestaltung Spielplatz

HH.2017:

25.000 € Dorferneuerung Steinbach

Neugestaltung Spielplatz an der Mehrzweckhalle

Gerät und Unterstand mit Aufenthalt für über 12-Jährige

#### Dorferneueg.Stb. - Kleiner Dorfplatz Kirchstraße

HH.2017:

15.000 € Dorferneuerung Steinbach

Grünordnerische Maßnahmen

Kleiner Dorfplatz Kirchstraße

#### Landesfördg.Dorferneueg.STB Unsere Mitte

#### Landesfördg.Dorferneueg.STB - Spielplatz

HH.2017:

15.750 € Landeszuweisung Dorferneuerung Steinbach

Neugestaltung Spielplatz an der Mehrzweckhalle

#### Landesfördg.Dorferneueg.STB - Dorfplatz Kirchstr.

HH.2017:

9.400 € Landeszuweisung Dorferneuerung Steinbach

für Dorfplatz Kirchstraße

## Haushaltsplan 2016-2017 Stadt Hadamar

### Teilergebnishaushalt Kostenstelle 10622011 Programm Revitalisierung Ortskern

Stadt Hadamar

Nr.	Bezeichnung	Ergebnis 2014	Ansatz 2015	Ansatz 2016	Ansatz 2017	Plan 2018	Plan 2019
15	Aufwendungen für Zuweisungen und Zuschüsse sowie besondere Finanzaufwendungen	4.422,11		14.500,00	14.500,00	14.500,00	14.500,00
7119000	Übrige Sonstige Zuweisungen und Zuschüsse	4.422,11		14.500,00	14.500,00	14.500,00	14.500,00
<b>19</b>	<b>Summe der ordentlichen Aufwendungen (Nr. 11 bis 18)</b>	<b>4.422,11</b>		<b>14.500,00</b>	<b>14.500,00</b>	<b>14.500,00</b>	<b>14.500,00</b>
<b>20</b>	<b>Verwaltungsergebnis (Nr. 10 ./ Nr. 19)</b>	<b>4.422,11</b>		<b>14.500,00</b>	<b>14.500,00</b>	<b>14.500,00</b>	<b>14.500,00</b>
<b>24</b>	<b>Ordentliches Ergebnis (Verwaltungsergebnis und Finanzergebnis Nr. 20 und Nr. 23)</b>	<b>4.422,11</b>		<b>14.500,00</b>	<b>14.500,00</b>	<b>14.500,00</b>	<b>14.500,00</b>
<b>28</b>	<b>Jahresergebnis vor internen Leistungsbeziehungen</b>	<b>4.422,11</b>		<b>14.500,00</b>	<b>14.500,00</b>	<b>14.500,00</b>	<b>14.500,00</b>
<b>32</b>	<b>Jahresergebnis nach internen Leistungsbeziehungen</b>	<b>4.422,11</b>		<b>14.500,00</b>	<b>14.500,00</b>	<b>14.500,00</b>	<b>14.500,00</b>

### Erläuterungen - Teilergebnishaushalt Kostenstelle 10622011 Programm Revitalisierung Ortskern

#### Erläuterungen zu Sachkonto 7119000

HH.2016:

14.500 € Mitteleinstellung für Zuweisungen  
im Rahmen des Programmes Revitalisierung Ortskerne

HH.2017:

14.500 € Mitteleinstellungen für Zuweisungen  
im Rahmen des Programmes Revitalisierung Ortskerne

## Haushaltsplan 2016-2017 Stadt Hadamar

### Teilfinanzhaushalt Kostenstelle 10622011 Programm Revitalisierung Ortskern

Stadt Hadamar

Nr.	Bezeichnung	Ergebnis 2014	Ansatz 2015	Ansatz 2016	Ansatz 2017	Plan 2018	Plan 2019
	<b>Einzahlungen aus Investitionstätigkeit</b>						
20	+ Einz. aus Investitionszuweis. und Zuschüssen sowie aus Investitionsbeiträgen						
21	+ Einz. aus Abgängen von Vermögensgegenständen des Sachanlagevermögens						
	und des immateriellen Anlagevermögens						
22	+ Einz. aus Abgängen von Vermögensgegenständen des Finanzanlagevermögens						
	<b>Einzahlungen aus Finanzierungstätigkeit</b>						
31	+ Einz. aus der Aufnahme von Krediten und wirtschaftlich vergleichbaren Vorgängen						
	für Investitionen						
	<b>Summe</b>						
	<b>Auszahlungen aus Investitionstätigkeit</b>						
24A	- Ausz. aus gewährten Investitionszuweisungen und -zuschüssen						
24	- Ausz. für den Erwerb von Grundstücken und Gebäuden						
25	- Ausz. für Baumaßnahmen						
26	- Ausz. für Investitionen in das sonst. Sachanlagevermögen und immat. Anlagever.						
27	- Ausz. für Investitionen in das Finanzanlagevermögen						
	<b>Auszahlungen aus Finanzierungstätigkeit</b>						
32	- Auszahlungen für die Tilgung von Krediten und wirtschaftlich vergl. Vorgängen						
	für Investitionen						
	<b>Summe</b>						
	<b>Saldo (Einzahlungen ./- Auszahlungen)</b>						

## Haushaltsplan 2016-2017 Stadt Hadamar

<b>Teilergebnishaushalt Produktgruppe 1063 Denkmalschutz und -pflege</b>							
Stadt Hadamar							
Nr.	Bezeichnung	Ergebnis 2014	Ansatz 2015	Ansatz 2016	Ansatz 2017	Plan 2018	Plan 2019
	<b>Ordentliche Erträge</b>						
01	Privatrechtliche Leistungsentgelte						
02	Öffentlich-rechtliche Leistungsentgelte						
03	Kostenersatzleistungen und -erstattungen						
04	Bestandsveränderungen und aktivierte Eigenleistungen						
05	Steuern und steuerähnliche Erträge einschl. Erträge aus gesetzlichen Umlagen						
06	Erträge aus Transferleistungen						
07	Erträge aus Zuweisungen und Zuschüssen für lfd. Zwecke und allgemeine Umlagen						
08	Erträge aus der Auflösung von Sonderposten aus Investitionszuweisungen, -zuschüssen und Investitionsbeiträgen						
09	Sonstige ordentliche Erträge						
<b>10</b>	<b>Summe der ordentlichen Erträge (Nr. 1 bis 9)</b>						
	<b>Ordentliche Aufwendungen</b>						
11	Personalaufwendungen						
12	Versorgungsaufwendungen						
13	Aufwendungen für Sach- und Dienstleistungen	267,93	1.400,00	1.200,00	1.200,00	1.200,00	1.200,00
14	Abschreibungen	2.695,00	2.695,00	2.695,00	2.695,00	2.695,00	2.695,00
15	Aufwendungen für Zuweisungen und Zuschüsse sowie besondere Finanzaufwendungen						
16	Steueraufwendungen einschl. Aufwendungen aus gesetzlichen Umlageverpflichtungen						
17	Transferaufwendungen						
18	Sonstige ordentliche Aufwendungen						
<b>19</b>	<b>Summe der ordentlichen Aufwendungen (Nr. 11 bis 18)</b>	<b>2.962,93</b>	<b>4.095,00</b>	<b>3.895,00</b>	<b>3.895,00</b>	<b>3.895,00</b>	<b>3.895,00</b>
<b>20</b>	<b>Verwaltungsergebnis (Nr. 10 ./ Nr. 19)</b>	<b>2.962,93</b>	<b>4.095,00</b>	<b>3.895,00</b>	<b>3.895,00</b>	<b>3.895,00</b>	<b>3.895,00</b>
21	Finanzerträge						
22	Finanzaufwendungen						
<b>23</b>	<b>Finanzergebnis (Nr. 21 bis Nr. 22)</b>						
<b>24</b>	<b>Ordentliches Ergebnis (Verwaltungsergebnis und Finanzergebnis Nr. 20 und Nr. 23)</b>	<b>2.962,93</b>	<b>4.095,00</b>	<b>3.895,00</b>	<b>3.895,00</b>	<b>3.895,00</b>	<b>3.895,00</b>
25	Außerordentliche Erträge						
26	Außerordentliche Aufwendungen						
<b>27</b>	<b>Außerordentliches Ergebnis (Nr. 25 ./ Nr. 26)</b>						
<b>28</b>	<b>Jahresergebnis vor internen Leistungsbeziehungen</b>	<b>2.962,93</b>	<b>4.095,00</b>	<b>3.895,00</b>	<b>3.895,00</b>	<b>3.895,00</b>	<b>3.895,00</b>
	<b>(ordentliches Ergebnis und außerordentliches Ergebnis Nr. 24 und Nr. 27)</b>						
29	Erlöse der internen Leistungsbeziehungen						
30	Kosten der internen Leistungsbeziehungen		1.700,00	1.900,00	1.900,00		
<b>31</b>	<b>Ergebnis der internen Leistungsbeziehungen</b>		<b>1.700,00</b>	<b>1.900,00</b>	<b>1.900,00</b>		
<b>32</b>	<b>Jahresergebnis nach internen Leistungsbeziehungen</b>	<b>2.962,93</b>	<b>5.795,00</b>	<b>5.795,00</b>	<b>5.795,00</b>	<b>3.895,00</b>	<b>3.895,00</b>

## Haushaltsplan 2016-2017 Stadt Hadamar

### Produktbeschreibung Produkt 106330 Denkmalschutz und -pflege

Stadt Hadamar

<b>Produktbereich</b>	10	Bauen und Wohnen
<b>Produktgruppe</b>	1063	Denkmalschutz und -pflege
<b>Produkt</b>	106330	Denkmalschutz und -pflege

### Produktinformation

**Kurzbeschreibung** Aufgaben des Denkmalschutzes und der -pflege, Synagoge Hadamar, Stadtpfarrkirche



## Haushaltsplan 2016-2017 Stadt Hadamar

<b>Teilergebnishaushalt Produkt 106330 Denkmalschutz und -pflege</b>							
Stadt Hadamar							
Nr.	Bezeichnung	Ergebnis 2014	Ansatz 2015	Ansatz 2016	Ansatz 2017	Plan 2018	Plan 2019
	<b>Ordentliche Erträge</b>						
01	Privatrechtliche Leistungsentgelte						
02	Öffentlich-rechtliche Leistungsentgelte						
03	Kostenersatzleistungen und -erstattungen						
04	Bestandsveränderungen und aktivierte Eigenleistungen						
05	Steuern und steuerähnliche Erträge einschl. Erträge aus gesetzlichen Umlagen						
06	Erträge aus Transferleistungen						
07	Erträge aus Zuweisungen und Zuschüssen für lfd. Zwecke und allgemeine Umlagen						
08	Erträge aus der Auflösung von Sonderposten aus Investitionszuweisungen, -zuschüssen und Investitionsbeiträgen						
09	Sonstige ordentliche Erträge						
<b>10</b>	<b>Summe der ordentlichen Erträge (Nr. 1 bis 9)</b>						
	<b>Ordentliche Aufwendungen</b>						
11	Personalaufwendungen						
12	Versorgungsaufwendungen						
13	Aufwendungen für Sach- und Dienstleistungen	267,93	1.400,00	1.200,00	1.200,00	1.200,00	1.200,00
14	Abschreibungen	2.695,00	2.695,00	2.695,00	2.695,00	2.695,00	2.695,00
15	Aufwendungen für Zuweisungen und Zuschüsse sowie besondere Finanzaufwendungen						
16	Steueraufwendungen einschl. Aufwendungen aus gesetzlichen Umlageverpflichtungen						
17	Transferaufwendungen						
18	Sonstige ordentliche Aufwendungen						
<b>19</b>	<b>Summe der ordentlichen Aufwendungen (Nr. 11 bis 18)</b>	<b>2.962,93</b>	<b>4.095,00</b>	<b>3.895,00</b>	<b>3.895,00</b>	<b>3.895,00</b>	<b>3.895,00</b>
<b>20</b>	<b>Verwaltungsergebnis (Nr. 10 ./ Nr. 19)</b>	<b>2.962,93</b>	<b>4.095,00</b>	<b>3.895,00</b>	<b>3.895,00</b>	<b>3.895,00</b>	<b>3.895,00</b>
21	Finanzerträge						
22	Finanzaufwendungen						
<b>23</b>	<b>Finanzergebnis (Nr. 21 bis Nr. 22)</b>						
<b>24</b>	<b>Ordentliches Ergebnis (Verwaltungsergebnis und Finanzergebnis Nr. 20 und Nr. 23)</b>	<b>2.962,93</b>	<b>4.095,00</b>	<b>3.895,00</b>	<b>3.895,00</b>	<b>3.895,00</b>	<b>3.895,00</b>
25	Außerordentliche Erträge						
26	Außerordentliche Aufwendungen						
<b>27</b>	<b>Außerordentliches Ergebnis (Nr. 25 ./ Nr. 26)</b>						
<b>28</b>	<b>Jahresergebnis vor internen Leistungsbeziehungen</b>	<b>2.962,93</b>	<b>4.095,00</b>	<b>3.895,00</b>	<b>3.895,00</b>	<b>3.895,00</b>	<b>3.895,00</b>
	<b>(ordentliches Ergebnis und außerordentliches Ergebnis Nr. 24 und Nr. 27)</b>						
29	Erlöse der internen Leistungsbeziehungen						
30	Kosten der internen Leistungsbeziehungen		1.700,00	1.900,00	1.900,00		
<b>31</b>	<b>Ergebnis der internen Leistungsbeziehungen</b>		<b>1.700,00</b>	<b>1.900,00</b>	<b>1.900,00</b>		
<b>32</b>	<b>Jahresergebnis nach internen Leistungsbeziehungen</b>	<b>2.962,93</b>	<b>5.795,00</b>	<b>5.795,00</b>	<b>5.795,00</b>	<b>3.895,00</b>	<b>3.895,00</b>

## Haushaltsplan 2016-2017 Stadt Hadamar

<b>Teilfinanzhaushalt Produkt 106330 Denkmalschutz und -pflege</b>							
Stadt Hadamar							
Nr.	Bezeichnung	Ergebnis 2014	Ansatz 2015	Ansatz 2016	Ansatz 2017	Plan 2018	Plan 2019
	<b>Einzahlungen aus Investitionstätigkeit</b>						
20	+ Einz. aus Investitionszuweis. und Zuschüssen sowie aus Investitionsbeiträgen						
21	+ Einz. aus Abgängen von Vermögensgegenständen des Sachanlagevermögens						
	und des immateriellen Anlagevermögens						
22	+ Einz. aus Abgängen von Vermögensgegenständen des Finanzanlagevermögens						
	<b>Einzahlungen aus Finanzierungstätigkeit</b>						
31	+ Einz. aus der Aufnahme von Krediten und wirtschaftlich vergleichbaren Vorgängen						
	für Investitionen						
	<b>Summe</b>						
	<b>Auszahlungen aus Investitionstätigkeit</b>						
24A	- Ausz. aus gewährten Investitionszuweisungen und -zuschüssen						
24	- Ausz. für den Erwerb von Grundstücken und Gebäuden						
25	- Ausz. für Baumaßnahmen						
26	- Ausz. für Investitionen in das sonst. Sachanlagevermögen und immat. Anlagever.						
27	- Ausz. für Investitionen in das Finanzanlagevermögen						
	<b>Auszahlungen aus Finanzierungstätigkeit</b>						
32	- Auszahlungen für die Tilgung von Krediten und wirtschaftlich vergl. Vorgängen						
	für Investitionen						
	<b>Summe</b>						
	<b>Saldo (Einzahlungen ./. Auszahlungen)</b>						

## Haushaltsplan 2016-2017 Stadt Hadamar

### Teilergebnishaushalt Kostenstelle 10633001 Synagoge

Stadt Hadamar

Nr.	Bezeichnung	Ergebnis 2014	Ansatz 2015	Ansatz 2016	Ansatz 2017	Plan 2018	Plan 2019
13	Aufwendungen für Sach- und Dienstleistungen	109,90	1.000,00	900,00	900,00	900,00	900,00
6051000	Strom		200,00	100,00	100,00	100,00	100,00
6057000	Abwasser			100,00	100,00	100,00	100,00
6061000	Materialaufw. für Gebäude u. Außenanlagen	109,90	200,00	100,00	100,00	100,00	100,00
6900100	Beiträge f. Gebäudebezogene Versicherungen		600,00	600,00	600,00	600,00	600,00
<b>19</b>	<b>Summe der ordentlichen Aufwendungen (Nr. 11 bis 18)</b>	<b>109,90</b>	<b>1.000,00</b>	<b>900,00</b>	<b>900,00</b>	<b>900,00</b>	<b>900,00</b>
<b>20</b>	<b>Verwaltungsergebnis (Nr. 10 ./ Nr. 19)</b>	<b>109,90</b>	<b>1.000,00</b>	<b>900,00</b>	<b>900,00</b>	<b>900,00</b>	<b>900,00</b>
<b>24</b>	<b>Ordentliches Ergebnis (Verwaltungsergebnis und Finanzergebnis Nr. 20 und Nr. 23)</b>	<b>109,90</b>	<b>1.000,00</b>	<b>900,00</b>	<b>900,00</b>	<b>900,00</b>	<b>900,00</b>
<b>28</b>	<b>Jahresergebnis vor internen Leistungsbeziehungen</b>	<b>109,90</b>	<b>1.000,00</b>	<b>900,00</b>	<b>900,00</b>	<b>900,00</b>	<b>900,00</b>
30	Kosten der internen Leistungsbeziehungen		600,00	700,00	700,00		
9100110	Verwaltung Aufwand ILV		600,00	700,00	700,00		
<b>31</b>	<b>Ergebnis der internen Leistungsbeziehungen</b>		<b>600,00</b>	<b>700,00</b>	<b>700,00</b>		
<b>32</b>	<b>Jahresergebnis nach internen Leistungsbeziehungen</b>	<b>109,90</b>	<b>1.600,00</b>	<b>1.600,00</b>	<b>1.600,00</b>	<b>900,00</b>	<b>900,00</b>

## Haushaltsplan 2016-2017 Stadt Hadamar

<b>Teilfinanzhaushalt Kostenstelle 10633001 Synagoge</b>							
Stadt Hadamar							
Nr.	Bezeichnung	Ergebnis 2014	Ansatz 2015	Ansatz 2016	Ansatz 2017	Plan 2018	Plan 2019
	<b>Einzahlungen aus Investitionstätigkeit</b>						
20	+ Einz. aus Investitionszuweis. und Zuschüssen sowie aus Investitionsbeiträgen						
21	+ Einz. aus Abgängen von Vermögensgegenständen des Sachanlagevermögens						
	und des immateriellen Anlagevermögens						
22	+ Einz. aus Abgängen von Vermögensgegenständen des Finanzanlagevermögens						
	<b>Einzahlungen aus Finanzierungstätigkeit</b>						
31	+ Einz. aus der Aufnahme von Krediten und wirtschaftlich vergleichbaren Vorgängen						
	für Investitionen						
	<b>Summe</b>						
	<b>Auszahlungen aus Investitionstätigkeit</b>						
24A	- Ausz. aus gewährten Investitionszuweisungen und -zuschüssen						
24	- Ausz. für den Erwerb von Grundstücken und Gebäuden						
25	- Ausz. für Baumaßnahmen						
26	- Ausz. für Investitionen in das sonst. Sachanlagevermögen und immat. Anlagever.						
27	- Ausz. für Investitionen in das Finanzanlagevermögen						
	<b>Auszahlungen aus Finanzierungstätigkeit</b>						
32	- Auszahlungen für die Tilgung von Krediten und wirtschaftlich vergl. Vorgängen						
	für Investitionen						
	<b>Summe</b>						
	<b>Saldo (Einzahlungen ./. Auszahlungen)</b>						

## Haushaltsplan 2016-2017 Stadt Hadamar

### Teilergebnishaushalt Kostenstelle 10633099 Denkmalpflege allgem.

Stadt Hadamar

Nr.	Bezeichnung	Ergebnis 2014	Ansatz 2015	Ansatz 2016	Ansatz 2017	Plan 2018	Plan 2019
13	Aufwendungen für Sach- und Dienstleistungen	158,03	400,00	300,00	300,00	300,00	300,00
6993000	übrige sonstige betriebliche Aufwendungen	158,03	400,00	300,00	300,00	300,00	300,00
14	Abschreibungen	2.695,00	2.695,00	2.695,00	2.695,00	2.695,00	2.695,00
6620000	Abschr. Gebäude u. -einr. , SachAnlag., InfrStrktV	2.695,00	2.695,00	2.695,00	2.695,00	2.695,00	2.695,00
<b>19</b>	<b>Summe der ordentlichen Aufwendungen (Nr. 11 bis 18)</b>	<b>2.853,03</b>	<b>3.095,00</b>	<b>2.995,00</b>	<b>2.995,00</b>	<b>2.995,00</b>	<b>2.995,00</b>
<b>20</b>	<b>Verwaltungsergebnis (Nr. 10 ./ Nr. 19)</b>	<b>2.853,03</b>	<b>3.095,00</b>	<b>2.995,00</b>	<b>2.995,00</b>	<b>2.995,00</b>	<b>2.995,00</b>
<b>24</b>	<b>Ordentliches Ergebnis (Verwaltungsergebnis und Finanzergebnis Nr. 20 und Nr. 23)</b>	<b>2.853,03</b>	<b>3.095,00</b>	<b>2.995,00</b>	<b>2.995,00</b>	<b>2.995,00</b>	<b>2.995,00</b>
<b>28</b>	<b>Jahresergebnis vor internen Leistungsbeziehungen</b>	<b>2.853,03</b>	<b>3.095,00</b>	<b>2.995,00</b>	<b>2.995,00</b>	<b>2.995,00</b>	<b>2.995,00</b>
30	Kosten der internen Leistungsbeziehungen		1.100,00	1.200,00	1.200,00		
9100110	Verwaltung Aufwand ILV		1.100,00	1.200,00	1.200,00		
<b>31</b>	<b>Ergebnis der internen Leistungsbeziehungen</b>		<b>1.100,00</b>	<b>1.200,00</b>	<b>1.200,00</b>		
<b>32</b>	<b>Jahresergebnis nach internen Leistungsbeziehungen</b>	<b>2.853,03</b>	<b>4.195,00</b>	<b>4.195,00</b>	<b>4.195,00</b>	<b>2.995,00</b>	<b>2.995,00</b>

## Haushaltsplan 2016-2017 Stadt Hadamar

### Teilfinanzhaushalt Kostenstelle 10633099 Denkmalpflege allgem.

Stadt Hadamar

Nr.	Bezeichnung	Ergebnis 2014	Ansatz 2015	Ansatz 2016	Ansatz 2017	Plan 2018	Plan 2019
	<b>Einzahlungen aus Investitionstätigkeit</b>						
20	+ Einz. aus Investitionszuweis. und Zuschüssen sowie aus Investitionsbeiträgen						
21	+ Einz. aus Abgängen von Vermögensgegenständen des Sachanlagevermögens						
	und des immateriellen Anlagevermögens						
22	+ Einz. aus Abgängen von Vermögensgegenständen des Finanzanlagevermögens						
	<b>Einzahlungen aus Finanzierungstätigkeit</b>						
31	+ Einz. aus der Aufnahme von Krediten und wirtschaftlich vergleichbaren Vorgängen						
	für Investitionen						
	<b>Summe</b>						
	<b>Auszahlungen aus Investitionstätigkeit</b>						
24A	- Ausz. aus gewährten Investitionszuweisungen und -zuschüssen						
24	- Ausz. für den Erwerb von Grundstücken und Gebäuden						
25	- Ausz. für Baumaßnahmen						
26	- Ausz. für Investitionen in das sonst. Sachanlagevermögen und immat. Anlagever.						
27	- Ausz. für Investitionen in das Finanzanlagevermögen						
	<b>Auszahlungen aus Finanzierungstätigkeit</b>						
32	- Auszahlungen für die Tilgung von Krediten und wirtschaftlich vergl. Vorgängen						
	für Investitionen						
	<b>Summe</b>						
	<b>Saldo (Einzahlungen ./. Auszahlungen)</b>						

## Haushaltsplan 2016-2017 Stadt Hadamar

<b>Teilergebnishaushalt Produktbereich 11 Ver- und Entsorgung</b>							
Stadt Hadamar							
Nr.	Bezeichnung	Ergebnis 2014	Ansatz 2015	Ansatz 2016	Ansatz 2017	Plan 2018	Plan 2019
	<b>Ordentliche Erträge</b>						
01	Privatrechtliche Leistungsentgelte			-86.650,00	-86.650,00	-86.650,00	-86.650,00
02	Öffentlich-rechtliche Leistungsentgelte	-2.345.529,53	-2.204.000,00	-2.955.000,00	-2.955.000,00	-2.955.000,00	-2.955.000,00
03	Kostenersatzleistungen und -erstattungen	-148.619,96	-175.600,00	-5.600,00	-5.600,00	-5.600,00	-5.600,00
04	Bestandsveränderungen und aktivierte Eigenleistungen			-18.000,00	-18.000,00	-18.000,00	-18.000,00
05	Steuern und steuerähnliche Erträge einschl. Erträge aus gesetzlichen Umlagen						
06	Erträge aus Transferleistungen						
07	Erträge aus Zuweisungen und Zuschüssen für lfd. Zwecke und allgemeine Umlagen						
08	Erträge aus der Auflösung von Sonderposten aus Investitionszuweisungen, -zuschüssen und Investitionsbeiträgen	-177.148,30	-145.792,00	-635.263,00	-365.263,00	-285.263,00	-285.263,00
09	Sonstige ordentliche Erträge						
<b>10</b>	<b>Summe der ordentlichen Erträge (Nr. 1 bis 9)</b>	<b>-2.671.297,79</b>	<b>-2.525.392,00</b>	<b>-3.700.513,00</b>	<b>-3.430.513,00</b>	<b>-3.350.513,00</b>	<b>-3.350.513,00</b>
	<b>Ordentliche Aufwendungen</b>						
11	Personalaufwendungen	113.442,21					
12	Versorgungsaufwendungen	6.432,80					
13	Aufwendungen für Sach- und Dienstleistungen	529.851,34	82.350,00	562.370,00	442.370,00	422.370,00	462.370,00
14	Abschreibungen	348.419,84	298.684,00	651.410,00	656.410,00	661.410,00	666.410,00
15	Aufwendungen für Zuweisungen und Zuschüsse sowie besondere Finanzaufwendungen	1.330.475,63	1.311.000,00	1.318.900,00	1.331.300,00	1.344.300,00	1.357.300,00
16	Steueraufwendungen einschl. Aufwendungen aus gesetzlichen Umlageverpflichtungen						
17	Transferaufwendungen						
18	Sonstige ordentliche Aufwendungen			2.600,00	2.600,00	2.600,00	2.600,00
<b>19</b>	<b>Summe der ordentlichen Aufwendungen (Nr. 11 bis 18)</b>	<b>2.328.621,82</b>	<b>1.692.034,00</b>	<b>2.535.280,00</b>	<b>2.432.680,00</b>	<b>2.430.680,00</b>	<b>2.488.680,00</b>
<b>20</b>	<b>Verwaltungsergebnis (Nr. 10 ./ Nr. 19)</b>	<b>-342.675,97</b>	<b>-833.358,00</b>	<b>-1.165.233,00</b>	<b>-997.833,00</b>	<b>-919.833,00</b>	<b>-861.833,00</b>
21	Finanzerträge						
22	Finanzaufwendungen						
<b>23</b>	<b>Finanzergebnis (Nr. 21 bis Nr. 22)</b>						
<b>24</b>	<b>Ordentliches Ergebnis (Verwaltungsergebnis und Finanzergebnis Nr. 20 und Nr. 23)</b>	<b>-342.675,97</b>	<b>-833.358,00</b>	<b>-1.165.233,00</b>	<b>-997.833,00</b>	<b>-919.833,00</b>	<b>-861.833,00</b>
25	Außerordentliche Erträge	-24.247,24					
26	Außerordentliche Aufwendungen						
<b>27</b>	<b>Außerordentliches Ergebnis (Nr. 25 ./ Nr. 26)</b>	<b>-24.247,24</b>					
<b>28</b>	<b>Jahresergebnis vor internen Leistungsbeziehungen</b>	<b>-366.923,21</b>	<b>-833.358,00</b>	<b>-1.165.233,00</b>	<b>-997.833,00</b>	<b>-919.833,00</b>	<b>-861.833,00</b>
	<b>(ordentliches Ergebnis und außerordentliches Ergebnis Nr. 24 und Nr. 27)</b>						
29	Erlöse der internen Leistungsbeziehungen						
30	Kosten der internen Leistungsbeziehungen		183.900,00	357.700,00	361.200,00		
<b>31</b>	<b>Ergebnis der internen Leistungsbeziehungen</b>		<b>183.900,00</b>	<b>357.700,00</b>	<b>361.200,00</b>		
<b>32</b>	<b>Jahresergebnis nach internen Leistungsbeziehungen</b>	<b>-366.923,21</b>	<b>-649.458,00</b>	<b>-807.533,00</b>	<b>-636.633,00</b>	<b>-919.833,00</b>	<b>-861.833,00</b>

## Haushaltsplan 2016-2017 Stadt Hadamar

<b>Teilergebnishaushalt Produktgruppe 1153 Wasserversorgung</b>							
Stadt Hadamar							
Nr.	Bezeichnung	Ergebnis 2014	Ansatz 2015	Ansatz 2016	Ansatz 2017	Plan 2018	Plan 2019
	<b>Ordentliche Erträge</b>						
01	Privatrechtliche Leistungsentgelte			-86.650,00	-86.650,00	-86.650,00	-86.650,00
02	Öffentlich-rechtliche Leistungsentgelte			-901.000,00	-901.000,00	-901.000,00	-901.000,00
03	Kostenersatzleistungen und -erstattungen	-131.116,38	-170.000,00				
04	Bestandsveränderungen und aktivierte Eigenleistungen			-18.000,00	-18.000,00	-18.000,00	-18.000,00
05	Steuern und steuerähnliche Erträge einschl. Erträge aus gesetzlichen Umlagen						
06	Erträge aus Transferleistungen						
07	Erträge aus Zuweisungen und Zuschüssen für lfd. Zwecke und allgemeine Umlagen						
08	Erträge aus der Auflösung von Sonderposten aus Investitionszuweisungen, -zuschüssen und Investitionsbeiträgen			-108.115,00	-108.115,00	-108.115,00	-108.115,00
09	Sonstige ordentliche Erträge						
<b>10</b>	<b>Summe der ordentlichen Erträge (Nr. 1 bis 9)</b>	<b>-131.116,38</b>	<b>-170.000,00</b>	<b>-1.113.765,00</b>	<b>-1.113.765,00</b>	<b>-1.113.765,00</b>	<b>-1.113.765,00</b>
	<b>Ordentliche Aufwendungen</b>						
11	Personalaufwendungen	60.006,94					
12	Versorgungsaufwendungen	3.027,49					
13	Aufwendungen für Sach- und Dienstleistungen			307.970,00	307.970,00	307.970,00	307.970,00
14	Abschreibungen			295.591,00	295.591,00	295.591,00	295.591,00
15	Aufwendungen für Zuweisungen und Zuschüsse sowie besondere Finanzaufwendungen			1.300,00	1.300,00	1.300,00	1.300,00
16	Steueraufwendungen einschl. Aufwendungen aus gesetzlichen Umlageverpflichtungen						
17	Transferaufwendungen						
18	Sonstige ordentliche Aufwendungen			2.600,00	2.600,00	2.600,00	2.600,00
<b>19</b>	<b>Summe der ordentlichen Aufwendungen (Nr. 11 bis 18)</b>	<b>63.034,43</b>		<b>607.461,00</b>	<b>607.461,00</b>	<b>607.461,00</b>	<b>607.461,00</b>
<b>20</b>	<b>Verwaltungsergebnis (Nr. 10 ./ Nr. 19)</b>	<b>-68.081,95</b>	<b>-170.000,00</b>	<b>-506.304,00</b>	<b>-506.304,00</b>	<b>-506.304,00</b>	<b>-506.304,00</b>
21	Finanzerträge						
22	Finanzaufwendungen						
<b>23</b>	<b>Finanzergebnis (Nr. 21 bis Nr. 22)</b>						
<b>24</b>	<b>Ordentliches Ergebnis (Verwaltungsergebnis und Finanzergebnis Nr. 20 und Nr. 23)</b>	<b>-68.081,95</b>	<b>-170.000,00</b>	<b>-506.304,00</b>	<b>-506.304,00</b>	<b>-506.304,00</b>	<b>-506.304,00</b>
25	Außerordentliche Erträge	-5.380,00					
26	Außerordentliche Aufwendungen						
<b>27</b>	<b>Außerordentliches Ergebnis (Nr. 25 ./ Nr. 26)</b>	<b>-5.380,00</b>					
<b>28</b>	<b>Jahresergebnis vor internen Leistungsbeziehungen</b>	<b>-73.461,95</b>	<b>-170.000,00</b>	<b>-506.304,00</b>	<b>-506.304,00</b>	<b>-506.304,00</b>	<b>-506.304,00</b>
	<b>(ordentliches Ergebnis und außerordentliches Ergebnis Nr. 24 und Nr. 27)</b>						
29	Erlöse der internen Leistungsbeziehungen						
30	Kosten der internen Leistungsbeziehungen		104.500,00	273.400,00	276.100,00		
<b>31</b>	<b>Ergebnis der internen Leistungsbeziehungen</b>		<b>104.500,00</b>	<b>273.400,00</b>	<b>276.100,00</b>		
<b>32</b>	<b>Jahresergebnis nach internen Leistungsbeziehungen</b>	<b>-73.461,95</b>	<b>-65.500,00</b>	<b>-232.904,00</b>	<b>-230.204,00</b>	<b>-506.304,00</b>	<b>-506.304,00</b>



## Haushaltsplan 2016-2017 Stadt Hadamar

### Produktbeschreibung Produkt 115330 Wasserversorgung

Stadt Hadamar

<b>Produktbereich</b>	11	Ver- und Entsorgung
<b>Produktgruppe</b>	1153	Wasserversorgung
<b>Produkt</b>	115330	Wasserversorgung

### Produktinformation

**Kurzbeschreibung** ----

## Haushaltsplan 2016-2017 Stadt Hadamar

<b>Teilergebnishaushalt Produkt 115330 Wasserversorgung</b>							
Stadt Hadamar							
Nr.	Bezeichnung	Ergebnis 2014	Ansatz 2015	Ansatz 2016	Ansatz 2017	Plan 2018	Plan 2019
	<b>Ordentliche Erträge</b>						
01	Privatrechtliche Leistungsentgelte			-86.650,00	-86.650,00	-86.650,00	-86.650,00
02	Öffentlich-rechtliche Leistungsentgelte			-901.000,00	-901.000,00	-901.000,00	-901.000,00
03	Kostenersatzleistungen und -erstattungen	-131.116,38	-170.000,00				
04	Bestandsveränderungen und aktivierte Eigenleistungen			-18.000,00	-18.000,00	-18.000,00	-18.000,00
05	Steuern und steuerähnliche Erträge einschl. Erträge aus gesetzlichen Umlagen						
06	Erträge aus Transferleistungen						
07	Erträge aus Zuweisungen und Zuschüssen für lfd. Zwecke und allgemeine Umlagen						
08	Erträge aus der Auflösung von Sonderposten aus Investitionszuweisungen, -zuschüssen und Investitionsbeiträgen			-108.115,00	-108.115,00	-108.115,00	-108.115,00
09	Sonstige ordentliche Erträge						
<b>10</b>	<b>Summe der ordentlichen Erträge (Nr. 1 bis 9)</b>	<b>-131.116,38</b>	<b>-170.000,00</b>	<b>-1.113.765,00</b>	<b>-1.113.765,00</b>	<b>-1.113.765,00</b>	<b>-1.113.765,00</b>
	<b>Ordentliche Aufwendungen</b>						
11	Personalaufwendungen	60.006,94					
12	Versorgungsaufwendungen	3.027,49					
13	Aufwendungen für Sach- und Dienstleistungen			307.970,00	307.970,00	307.970,00	307.970,00
14	Abschreibungen			295.591,00	295.591,00	295.591,00	295.591,00
15	Aufwendungen für Zuweisungen und Zuschüsse sowie besondere Finanzaufwendungen			1.300,00	1.300,00	1.300,00	1.300,00
16	Steueraufwendungen einschl. Aufwendungen aus gesetzlichen Umlageverpflichtungen						
17	Transferaufwendungen						
18	Sonstige ordentliche Aufwendungen			2.600,00	2.600,00	2.600,00	2.600,00
<b>19</b>	<b>Summe der ordentlichen Aufwendungen (Nr. 11 bis 18)</b>	<b>63.034,43</b>		<b>607.461,00</b>	<b>607.461,00</b>	<b>607.461,00</b>	<b>607.461,00</b>
<b>20</b>	<b>Verwaltungsergebnis (Nr. 10 ./ Nr. 19)</b>	<b>-68.081,95</b>	<b>-170.000,00</b>	<b>-506.304,00</b>	<b>-506.304,00</b>	<b>-506.304,00</b>	<b>-506.304,00</b>
21	Finanzerträge						
22	Finanzaufwendungen						
<b>23</b>	<b>Finanzergebnis (Nr. 21 bis Nr. 22)</b>						
<b>24</b>	<b>Ordentliches Ergebnis (Verwaltungsergebnis und Finanzergebnis Nr. 20 und Nr. 23)</b>	<b>-68.081,95</b>	<b>-170.000,00</b>	<b>-506.304,00</b>	<b>-506.304,00</b>	<b>-506.304,00</b>	<b>-506.304,00</b>
25	Außerordentliche Erträge	-5.380,00					
26	Außerordentliche Aufwendungen						
<b>27</b>	<b>Außerordentliches Ergebnis (Nr. 25 ./ Nr. 26)</b>	<b>-5.380,00</b>					
<b>28</b>	<b>Jahresergebnis vor internen Leistungsbeziehungen</b>	<b>-73.461,95</b>	<b>-170.000,00</b>	<b>-506.304,00</b>	<b>-506.304,00</b>	<b>-506.304,00</b>	<b>-506.304,00</b>
	<b>(ordentliches Ergebnis und außerordentliches Ergebnis Nr. 24 und Nr. 27)</b>						
29	Erlöse der internen Leistungsbeziehungen						
30	Kosten der internen Leistungsbeziehungen		104.500,00	273.400,00	276.100,00		
<b>31</b>	<b>Ergebnis der internen Leistungsbeziehungen</b>		<b>104.500,00</b>	<b>273.400,00</b>	<b>276.100,00</b>		
<b>32</b>	<b>Jahresergebnis nach internen Leistungsbeziehungen</b>	<b>-73.461,95</b>	<b>-65.500,00</b>	<b>-232.904,00</b>	<b>-230.204,00</b>	<b>-506.304,00</b>	<b>-506.304,00</b>

## Haushaltsplan 2016-2017 Stadt Hadamar

<b>Teilfinanzhaushalt Produkt 115330 Wasserversorgung</b>							
Stadt Hadamar							
Nr.	Bezeichnung	Ergebnis 2014	Ansatz 2015	Ansatz 2016	Ansatz 2017	Plan 2018	Plan 2019
	<b>Einzahlungen aus Investitionstätigkeit</b>						
20	+ Einz. aus Investitionszuweis. und Zuschüssen sowie aus Investitionsbeiträgen				14.000,00		
21	+ Einz. aus Abgängen von Vermögensgegenständen des Sachanlagevermögens			32.000,00			
	und des immateriellen Anlagevermögens						
22	+ Einz. aus Abgängen von Vermögensgegenständen des Finanzanlagevermögens						
	<b>Einzahlungen aus Finanzierungstätigkeit</b>						
31	+ Einz. aus der Aufnahme von Krediten und wirtschaftlich vergleichbaren Vorgängen für Investitionen						
	<b>Summe</b>			<b>32.000,00</b>	<b>14.000,00</b>		
	<b>Auszahlungen aus Investitionstätigkeit</b>						
24A	- Ausz. aus gewährten Investitionszuweisungen und -zuschüssen						
24	- Ausz. für den Erwerb von Grundstücken und Gebäuden			-431.000,00	-220.000,00		
25	- Ausz. für Baumaßnahmen						
26	- Ausz. für Investitionen in das sonst. Sachanlagevermögen und immat. Anlagever.			-35.000,00	-35.000,00		
27	- Ausz. für Investitionen in das Finanzanlagevermögen						
	<b>Auszahlungen aus Finanzierungstätigkeit</b>						
32	- Auszahlungen für die Tilgung von Krediten und wirtschaftlich vergl. Vorgängen für Investitionen						
	<b>Summe</b>			<b>-466.000,00</b>	<b>-255.000,00</b>		
	<b>Saldo (Einzahlungen ./- Auszahlungen)</b>			<b>-434.000,00</b>	<b>-241.000,00</b>		

## Haushaltsplan 2016-2017 Stadt Hadamar

<b>Teilergebnishaushalt Kostenstelle 11533001 Wasserversorgung</b>							
Stadt Hadamar							
Nr.	Bezeichnung	Ergebnis 2014	Ansatz 2015	Ansatz 2016	Ansatz 2017	Plan 2018	Plan 2019
01	Privatrechtliche Leistungsentgelte			-86.650,00	-86.650,00	-86.650,00	-86.650,00
5003000	Umsatzerlöse aus Überlassung Gebäude und Räume			-5.650,00	-5.650,00	-5.650,00	-5.650,00
5005000	Umsatzerlöse aus d sonst Nutzung v Vermögen/ Recht			-45.300,00	-45.300,00	-45.300,00	-45.300,00
5060000	Umsatzerlöse aus Handelswaren			-700,00	-700,00	-700,00	-700,00
5090000	sonstige Umsatzerlöse			-35.000,00	-35.000,00	-35.000,00	-35.000,00
02	Öffentlich-rechtliche Leistungsentgelte			-901.000,00	-901.000,00	-901.000,00	-901.000,00
5101000	öffentlich rechtliche Verwaltungsgebühren			-1.000,00	-1.000,00	-1.000,00	-1.000,00
5110020	ö.-r. Benutzungsgebühren - NUR WASSER			-900.000,00	-900.000,00	-900.000,00	-900.000,00
03	Kostensersatzleistungen und -erstattungen	-131.116,38	-170.000,00				
5485000	Kostenerstattungen von verb Unternehmen,SV u. Bet.	-131.116,38	-170.000,00				
04	Bestandsveränderungen und aktivierte Eigenleistungen			-18.000,00	-18.000,00	-18.000,00	-18.000,00
5259000	sonstige aktivierte Eigenleistungen			-18.000,00	-18.000,00	-18.000,00	-18.000,00
08	Erträge aus der Auflösung von Sonderposten aus Investitionszuweisungen,			-108.115,00	-108.115,00	-108.115,00	-108.115,00
5460100	Erträge Auflös SOPO Invest vom öffentl Bereich			-1.055,00	-1.055,00	-1.055,00	-1.055,00
5462000	Erträge Auflösung von SOPO Investitionsbeiträgen			-107.060,00	-107.060,00	-107.060,00	-107.060,00
<b>10</b>	<b>Summe der ordentlichen Erträge (Nr. 1 bis 9)</b>	<b>-131.116,38</b>	<b>-170.000,00</b>	<b>-1.113.765,00</b>	<b>-1.113.765,00</b>	<b>-1.113.765,00</b>	<b>-1.113.765,00</b>
11	Personalaufwendungen	60.006,94					
6201000	Entg. für geleist. Arbeitszeit (einschl. Zulagen)	28.829,18					
6301000	Dienst-, Amtsbezüge einschl. tarifl. Zulagen	25.848,60					
6401000	AG-Anteil zur Sozialvers. Entschl+geltbereich	5.329,16					
12	Versorgungsaufwendungen	3.027,49					
6451000	Auf. an Verso. kassen f tarifl. Beschäftigte	3.027,49					
13	Aufwendungen für Sach- und Dienstleistungen			307.970,00	307.970,00	307.970,00	307.970,00
6001000	Rohstoffe/ Material/ Vorprodukte/ Fremdbauteile			34.000,00	34.000,00	34.000,00	34.000,00
6010100	Aufw. für Büromat. u. Drucks. d. Verw. u. ähnl. Ei			2.000,00	2.000,00	2.000,00	2.000,00
6030100	Verbrauchswerkzeuge / Winterdienst - Streusalz			3.500,00	3.500,00	3.500,00	3.500,00
6051000	Strom			94.200,00	94.200,00	94.200,00	94.200,00
6070000	Aufw. für Berufskleidung, Arbeitsschuttmittel			800,00	800,00	800,00	800,00
6101000	Fremdleist. für Erzeugnisse u. and. Umsatzleist.			2.000,00	2.000,00	2.000,00	2.000,00
6139000	sonstige weitere Fremdleistungen			5.000,00	5.000,00	5.000,00	5.000,00
6165000	Instandh. v. Sachanl. Gemeingebr., Infrastr.verm.			138.000,00	138.000,00	138.000,00	138.000,00
6720000	Lizenzen und Konzessionen			6.000,00	6.000,00	6.000,00	6.000,00
6730000	Gebühren			70,00	70,00	70,00	70,00
6773000	Aufw. für betriebswirtsch. Beratungen u. ähnl.			2.000,00	2.000,00	2.000,00	2.000,00
6820000	Porto und Versandkosten			6.000,00	6.000,00	6.000,00	6.000,00
6850000	Reisekosten			500,00	500,00	500,00	500,00
6900100	Beiträge f. Gebäudebezogene Versicherungen			1.500,00	1.500,00	1.500,00	1.500,00
6909000	Beiträge für sonstige Versicherungen			11.000,00	11.000,00	11.000,00	11.000,00
6910000	Beitr. Wirtschaftsverb. & Berufsvertr, sonst. Vere			1.400,00	1.400,00	1.400,00	1.400,00
14	Abschreibungen			295.591,00	295.591,00	295.591,00	295.591,00
6620000	Abschr. Gebäude u. -einr., SachAnlag., InfrStrktV			295.591,00	295.591,00	295.591,00	295.591,00
15	Aufwendungen für Zuweisungen und Zuschüsse sowie besondere Finanzaufwendungen			1.300,00	1.300,00	1.300,00	1.300,00
7178000	sonstige Erstattungen an übrigen Bereich			1.300,00	1.300,00	1.300,00	1.300,00
18	Sonstige ordentliche Aufwendungen			2.600,00	2.600,00	2.600,00	2.600,00

## Haushaltsplan 2016-2017 Stadt Hadamar

### Teilergebnishaushalt Kostenstelle 11533001 Wasserversorgung

Stadt Hadamar

Nr.	Bezeichnung	Ergebnis 2014	Ansatz 2015	Ansatz 2016	Ansatz 2017	Plan 2018	Plan 2019
7020000	Grundsteuer			200,00	200,00	200,00	200,00
7030000	Kfz-Steuer			400,00	400,00	400,00	400,00
7090000	sonstige betriebliche Steuern			2.000,00	2.000,00	2.000,00	2.000,00
<b>19</b>	<b>Summe der ordentlichen Aufwendungen (Nr. 11 bis 18)</b>	<b>63.034,43</b>		<b>607.461,00</b>	<b>607.461,00</b>	<b>607.461,00</b>	<b>607.461,00</b>
<b>20</b>	<b>Verwaltungsergebnis (Nr. 10 ./ Nr. 19)</b>	<b>-68.081,95</b>	<b>-170.000,00</b>	<b>-506.304,00</b>	<b>-506.304,00</b>	<b>-506.304,00</b>	<b>-506.304,00</b>
<b>24</b>	<b>Ordentliches Ergebnis (Verwaltungsergebnis und Finanzergebnis Nr. 20 und Nr. 23)</b>	<b>-68.081,95</b>	<b>-170.000,00</b>	<b>-506.304,00</b>	<b>-506.304,00</b>	<b>-506.304,00</b>	<b>-506.304,00</b>
25	Außerordentliche Erträge	-5.380,00					
5990900	sonstige außerordentliche Erträge	-5.380,00					
<b>27</b>	<b>Außerordentliches Ergebnis (Nr. 25 ./ Nr. 26)</b>	<b>-5.380,00</b>					
<b>28</b>	<b>Jahresergebnis vor internen Leistungsbeziehungen</b>	<b>-73.461,95</b>	<b>-170.000,00</b>	<b>-506.304,00</b>	<b>-506.304,00</b>	<b>-506.304,00</b>	<b>-506.304,00</b>
30	Kosten der internen Leistungsbeziehungen		104.500,00	273.400,00	276.100,00		
9100010	Bauhof Aufwand ILV			161.400,00	163.000,00		
9100110	Verwaltung Aufwand ILV		104.500,00	112.000,00	113.100,00		
<b>31</b>	<b>Ergebnis der internen Leistungsbeziehungen</b>		<b>104.500,00</b>	<b>273.400,00</b>	<b>276.100,00</b>		
<b>32</b>	<b>Jahresergebnis nach internen Leistungsbeziehungen</b>	<b>-73.461,95</b>	<b>-65.500,00</b>	<b>-232.904,00</b>	<b>-230.204,00</b>	<b>-506.304,00</b>	<b>-506.304,00</b>

### Erläuterungen - Teilergebnishaushalt Kostenstelle 11533001 Wasserversorgung

#### Erläuterungen zu Sachkonto 5003000

HH.2016:

5.650 € Wohnungsmiete

#### Erläuterungen zu Sachkonto 5005000

HH.2016:

45.300 € Zählermiete, Standrohrmiete

#### Erläuterungen zu Sachkonto 5060000

HH.2016

700 € Material Verkauf

#### Erläuterungen zu Sachkonto 5090000

HH.2016:

35.000 € Installationserlöse

#### Erläuterungen zu Sachkonto 5110020

HH.2016 ff.:

900.000 € Erlöse Wasserverkauf

#### Erläuterungen zu Sachkonto 5259000

HH.2016:

18.000 € Aktivierte Eigenleistungen für Selbsterstellungen

## Haushaltsplan 2016-2017 Stadt Hadamar

### Erläuterungen - Teilergebnishaushalt Kostenstelle 11533001 Wasserversorgung

#### Erläuterungen zu Sachkonto 5460100

2016:

1.055 € Auflösung SoPo Zuschuss des Landes Hessen

#### Erläuterungen zu Sachkonto 6001000

HH.2016:

34.000 € Materialkosten Wassergewinnung, Verteilung, Rohrnetz

#### Erläuterungen zu Sachkonto 6139000

HH.2016:

5.000 € Kosten der Rückführung des Eigenbetriebes Stadtwerke in den Kernhaushalt

#### Erläuterungen zu Sachkonto 7178000

HH.2016:

1.300 € Entschädigung für landwirtschaftliche Nichtnutzung von Uferrandstreifen

## Haushaltsplan 2016-2017 Stadt Hadamar

<b>Teilfinanzhaushalt Kostenstelle 11533001 Wasserversorgung</b>							
Stadt Hadamar							
Nr.	Bezeichnung	Ergebnis 2014	Ansatz 2015	Ansatz 2016	Ansatz 2017	Plan 2018	Plan 2019
	<b>Einzahlungen aus Investitionstätigkeit</b>						
20	+ Einz. aus Investitionszuweis. und Zuschüssen sowie aus Investitionsbeiträgen				14.000,00		
21	+ Einz. aus Abgängen von Vermögensgegenständen des Sachanlagevermögens			32.000,00			
	und des immateriellen Anlagevermögens						
22	+ Einz. aus Abgängen von Vermögensgegenständen des Finanzanlagevermögens						
	<b>Einzahlungen aus Finanzierungstätigkeit</b>						
31	+ Einz. aus der Aufnahme von Krediten und wirtschaftlich vergleichbaren Vorgängen für Investitionen						
	<b>Summe</b>			<b>32.000,00</b>	<b>14.000,00</b>		
	<b>Auszahlungen aus Investitionstätigkeit</b>						
24A	- Ausz. aus gewährten Investitionszuweisungen und -zuschüssen						
24	- Ausz. für den Erwerb von Grundstücken und Gebäuden			-431.000,00	-220.000,00		
25	- Ausz. für Baumaßnahmen						
26	- Ausz. für Investitionen in das sonst. Sachanlagevermögen und immat. Anlagever.			-35.000,00	-35.000,00		
27	- Ausz. für Investitionen in das Finanzanlagevermögen						
	<b>Auszahlungen aus Finanzierungstätigkeit</b>						
32	- Auszahlungen für die Tilgung von Krediten und wirtschaftlich vergl. Vorgängen für Investitionen						
	<b>Summe</b>			<b>-466.000,00</b>	<b>-255.000,00</b>		
	<b>Saldo (Einzahlungen ./. Auszahlungen)</b>			<b>-434.000,00</b>	<b>-241.000,00</b>		

## Haushaltsplan 2016-2017 Stadt Hadamar

### Investitionen Kostenstelle 11533001 Wasserversorgung

Stadt Hadamar

Nr. Bezeichnung	Jahres- ergebnis 2014	Ansatz 2015	Ansatz 2016	Ansatz 2017	Verpflichtungs- Ermächtigungen	Finanzplan 2018 2019	Bisher bereitgestellt
I115330-01 Tiefbrunnen I Hadamar - Aufbau			-240.000,00				-240.000,00
I115330-02 Had.Galgenberg- Bruchborn II - Erschließung Wasser			-141.000,00				-141.000,00
I115330-03 Had.Galgenberg- Bruchborn II - Erschließung Wasser							
I115330-04 OW.Oberdorfstr.(Teil) - Erschließung Wasser			-18.000,00	-220.000,00			-18.000,00
I115330-07 Wasserversorgung Fernwartung - Umrüstung Technik			-35.000,00	-35.000,00			-35.000,00
W115330-01 Verkauf Baugrundstücke - Wasseranschlußbeiträge				14.000,00			

### Erläuterungen - Investitionen Kostenstelle 11533001 Wasserversorgung

#### **Tiefbrunnen I Hadamar - Aufbau**

HH.2016:

240.000 € Regeneration/Komplettsanierung und Neuaufbau  
des Tiefbrunnens I in Hadamar

#### **Had.Galgenberg-Bruchborn II - Erschließung Wasser**

HH.2016

141.000 € HAD. Galgenberg-Am Bruchborn II  
Erschließung Wasser

#### **Had.Galgenberg-Bruchborn II - Erschließung Wasser**

HH.2016

32.000 € Einzahlungen Had.Galgenberg/Bruchborn II  
Anliegerkosten Hausanschlüsse Wasser

32.000 € Auszahlungen Had.Galgenberg/Bruchborn II  
Hausanschlusskosten Wasser

#### **OW.Oberdorfstr.(Teil) - Erschließung Wasser**

HH.2016:

18.000 € OW. Oberdorfstraße (Teil) - Erneuerung Wasserversorgung  
Anlauftrate

HH.2017:

220.000 € OW. Oberdorfstraße (Teil) - Erneuerung Wasserversorgung  
Restrate

#### **Wasserversorgung Fernwartung - Umrüstung Technik**

HH.2016: 35.000 € HH.2017: 35.000 €

Gesamtmaßnahme 70.000 €

Fernwartungstechnik (Fernüberwachung und Unterstationen)

für Hochbehälter, Pumpstationen, Meßschächte

Umstellung von analog auf digital.

#### **Verkauf Baugrundstücke - Wasseranschlußbeiträge**

HH.2017:

14.000 € Einnahmen Wasserbeiträge

aus Verkauf von Baugrundstücken



## Haushaltsplan 2016-2017 Stadt Hadamar

<b>Teilergebnishaushalt Produktgruppe 1154 Abfallwirtschaft</b>							
Stadt Hadamar							
Nr.	Bezeichnung	Ergebnis 2014	Ansatz 2015	Ansatz 2016	Ansatz 2017	Plan 2018	Plan 2019
	<b>Ordentliche Erträge</b>						
01	Privatrechtliche Leistungsentgelte						
02	Öffentlich-rechtliche Leistungsentgelte	-3.978,35	-4.000,00	-4.000,00	-4.000,00	-4.000,00	-4.000,00
03	Kostenersatzleistungen und -erstattungen	-5.664,82	-5.600,00	-5.600,00	-5.600,00	-5.600,00	-5.600,00
04	Bestandsveränderungen und aktivierte Eigenleistungen						
05	Steuern und steuerähnliche Erträge einschl. Erträge aus gesetzlichen Umlagen						
06	Erträge aus Transferleistungen						
07	Erträge aus Zuweisungen und Zuschüssen für lfd. Zwecke und allgemeine Umlagen						
08	Erträge aus der Auflösung von Sonderposten aus Investitionszuweisungen, -zuschüssen und Investitionsbeiträgen	-351,00		-351,00	-351,00	-351,00	-351,00
09	Sonstige ordentliche Erträge						
<b>10</b>	<b>Summe der ordentlichen Erträge (Nr. 1 bis 9)</b>	<b>-9.994,17</b>	<b>-9.600,00</b>	<b>-9.951,00</b>	<b>-9.951,00</b>	<b>-9.951,00</b>	<b>-9.951,00</b>
	<b>Ordentliche Aufwendungen</b>						
11	Personalaufwendungen						
12	Versorgungsaufwendungen						
13	Aufwendungen für Sach- und Dienstleistungen	35.152,75	36.000,00	40.500,00	40.500,00	40.500,00	40.500,00
14	Abschreibungen						
15	Aufwendungen für Zuweisungen und Zuschüsse sowie besondere Finanzaufwendungen						
16	Steueraufwendungen einschl. Aufwendungen aus gesetzlichen Umlageverpflichtungen						
17	Transferaufwendungen						
18	Sonstige ordentliche Aufwendungen						
<b>19</b>	<b>Summe der ordentlichen Aufwendungen (Nr. 11 bis 18)</b>	<b>35.152,75</b>	<b>36.000,00</b>	<b>40.500,00</b>	<b>40.500,00</b>	<b>40.500,00</b>	<b>40.500,00</b>
<b>20</b>	<b>Verwaltungsergebnis (Nr. 10 ./ Nr. 19)</b>	<b>25.158,58</b>	<b>26.400,00</b>	<b>30.549,00</b>	<b>30.549,00</b>	<b>30.549,00</b>	<b>30.549,00</b>
21	Finanzerträge						
22	Finanzaufwendungen						
<b>23</b>	<b>Finanzergebnis (Nr. 21 bis Nr. 22)</b>						
<b>24</b>	<b>Ordentliches Ergebnis (Verwaltungsergebnis und Finanzergebnis Nr. 20 und Nr. 23)</b>	<b>25.158,58</b>	<b>26.400,00</b>	<b>30.549,00</b>	<b>30.549,00</b>	<b>30.549,00</b>	<b>30.549,00</b>
25	Außerordentliche Erträge						
26	Außerordentliche Aufwendungen						
<b>27</b>	<b>Außerordentliches Ergebnis (Nr. 25 ./ Nr. 26)</b>						
<b>28</b>	<b>Jahresergebnis vor internen Leistungsbeziehungen</b>	<b>25.158,58</b>	<b>26.400,00</b>	<b>30.549,00</b>	<b>30.549,00</b>	<b>30.549,00</b>	<b>30.549,00</b>
	<b>(ordentliches Ergebnis und außerordentliches Ergebnis Nr. 24 und Nr. 27)</b>						
29	Erlöse der internen Leistungsbeziehungen						
30	Kosten der internen Leistungsbeziehungen		9.500,00	9.500,00	9.600,00		
<b>31</b>	<b>Ergebnis der internen Leistungsbeziehungen</b>		<b>9.500,00</b>	<b>9.500,00</b>	<b>9.600,00</b>		
<b>32</b>	<b>Jahresergebnis nach internen Leistungsbeziehungen</b>	<b>25.158,58</b>	<b>35.900,00</b>	<b>40.049,00</b>	<b>40.149,00</b>	<b>30.549,00</b>	<b>30.549,00</b>

## Haushaltsplan 2016-2017 Stadt Hadamar

### Produktbeschreibung Produkt 115470 Abfallwirtschaft

Stadt Hadamar

<b>Produktbereich</b>	11	Ver- und Entsorgung
<b>Produktgruppe</b>	1154	Abfallwirtschaft
<b>Produkt</b>	115470	Abfallwirtschaft

### Produktinformation

**Kurzbeschreibung** Wertstoffhof, Unterstützung Landkreis im Rahmen der Abfallentsorgung

## Haushaltsplan 2016-2017 Stadt Hadamar

<b>Teilergebnishaushalt Produkt 115470 Abfallwirtschaft</b>							
Stadt Hadamar							
Nr.	Bezeichnung	Ergebnis 2014	Ansatz 2015	Ansatz 2016	Ansatz 2017	Plan 2018	Plan 2019
	<b>Ordentliche Erträge</b>						
01	Privatrechtliche Leistungsentgelte						
02	Öffentlich-rechtliche Leistungsentgelte	-3.978,35	-4.000,00	-4.000,00	-4.000,00	-4.000,00	-4.000,00
03	Kostenersatzleistungen und -erstattungen	-5.664,82	-5.600,00	-5.600,00	-5.600,00	-5.600,00	-5.600,00
04	Bestandsveränderungen und aktivierte Eigenleistungen						
05	Steuern und steuerähnliche Erträge einschl. Erträge aus gesetzlichen Umlagen						
06	Erträge aus Transferleistungen						
07	Erträge aus Zuweisungen und Zuschüssen für lfd. Zwecke und allgemeine Umlagen						
08	Erträge aus der Auflösung von Sonderposten aus Investitionszuweisungen, -zuschüssen und Investitionsbeiträgen	-351,00		-351,00	-351,00	-351,00	-351,00
09	Sonstige ordentliche Erträge						
<b>10</b>	<b>Summe der ordentlichen Erträge (Nr. 1 bis 9)</b>	<b>-9.994,17</b>	<b>-9.600,00</b>	<b>-9.951,00</b>	<b>-9.951,00</b>	<b>-9.951,00</b>	<b>-9.951,00</b>
	<b>Ordentliche Aufwendungen</b>						
11	Personalaufwendungen						
12	Versorgungsaufwendungen						
13	Aufwendungen für Sach- und Dienstleistungen	35.152,75	36.000,00	40.500,00	40.500,00	40.500,00	40.500,00
14	Abschreibungen						
15	Aufwendungen für Zuweisungen und Zuschüsse sowie besondere Finanzaufwendungen						
16	Steueraufwendungen einschl. Aufwendungen aus gesetzlichen Umlageverpflichtungen						
17	Transferaufwendungen						
18	Sonstige ordentliche Aufwendungen						
<b>19</b>	<b>Summe der ordentlichen Aufwendungen (Nr. 11 bis 18)</b>	<b>35.152,75</b>	<b>36.000,00</b>	<b>40.500,00</b>	<b>40.500,00</b>	<b>40.500,00</b>	<b>40.500,00</b>
<b>20</b>	<b>Verwaltungsergebnis (Nr. 10 ./ Nr. 19)</b>	<b>25.158,58</b>	<b>26.400,00</b>	<b>30.549,00</b>	<b>30.549,00</b>	<b>30.549,00</b>	<b>30.549,00</b>
21	Finanzerträge						
22	Finanzaufwendungen						
<b>23</b>	<b>Finanzergebnis (Nr. 21 bis Nr. 22)</b>						
<b>24</b>	<b>Ordentliches Ergebnis (Verwaltungsergebnis und Finanzergebnis Nr. 20 und Nr. 23)</b>	<b>25.158,58</b>	<b>26.400,00</b>	<b>30.549,00</b>	<b>30.549,00</b>	<b>30.549,00</b>	<b>30.549,00</b>
25	Außerordentliche Erträge						
26	Außerordentliche Aufwendungen						
<b>27</b>	<b>Außerordentliches Ergebnis (Nr. 25 ./ Nr. 26)</b>						
<b>28</b>	<b>Jahresergebnis vor internen Leistungsbeziehungen</b>	<b>25.158,58</b>	<b>26.400,00</b>	<b>30.549,00</b>	<b>30.549,00</b>	<b>30.549,00</b>	<b>30.549,00</b>
	<b>(ordentliches Ergebnis und außerordentliches Ergebnis Nr. 24 und Nr. 27)</b>						
29	Erlöse der internen Leistungsbeziehungen						
30	Kosten der internen Leistungsbeziehungen		9.500,00	9.500,00	9.600,00		
<b>31</b>	<b>Ergebnis der internen Leistungsbeziehungen</b>		<b>9.500,00</b>	<b>9.500,00</b>	<b>9.600,00</b>		
<b>32</b>	<b>Jahresergebnis nach internen Leistungsbeziehungen</b>	<b>25.158,58</b>	<b>35.900,00</b>	<b>40.049,00</b>	<b>40.149,00</b>	<b>30.549,00</b>	<b>30.549,00</b>

## Haushaltsplan 2016-2017 Stadt Hadamar

<b>Teilfinanzhaushalt Produkt 115470 Abfallwirtschaft</b>							
Stadt Hadamar							
Nr.	Bezeichnung	Ergebnis 2014	Ansatz 2015	Ansatz 2016	Ansatz 2017	Plan 2018	Plan 2019
	<b>Einzahlungen aus Investitionstätigkeit</b>						
20	+ Einz. aus Investitionszuweis. und Zuschüssen sowie aus Investitionsbeiträgen						
21	+ Einz. aus Abgängen von Vermögensgegenständen des Sachanlagevermögens						
	und des immateriellen Anlagevermögens						
22	+ Einz. aus Abgängen von Vermögensgegenständen des Finanzanlagevermögens						
	<b>Einzahlungen aus Finanzierungstätigkeit</b>						
31	+ Einz. aus der Aufnahme von Krediten und wirtschaftlich vergleichbaren Vorgängen						
	für Investitionen						
	<b>Summe</b>						
	<b>Auszahlungen aus Investitionstätigkeit</b>						
24A	- Ausz. aus gewährten Investitionszuweisungen und -zuschüssen						
24	- Ausz. für den Erwerb von Grundstücken und Gebäuden						
25	- Ausz. für Baumaßnahmen						
26	- Ausz. für Investitionen in das sonst. Sachanlagevermögen und immat. Anlagever.						
27	- Ausz. für Investitionen in das Finanzanlagevermögen						
	<b>Auszahlungen aus Finanzierungstätigkeit</b>						
32	- Auszahlungen für die Tilgung von Krediten und wirtschaftlich vergl. Vorgängen						
	für Investitionen						
	<b>Summe</b>						
	<b>Saldo (Einzahlungen ./. Auszahlungen)</b>						

## Haushaltsplan 2016-2017 Stadt Hadamar

### Teilergebnishaushalt Kostenstelle 11547001 Wertstoffhof

Stadt Hadamar

Nr.	Bezeichnung	Ergebnis 2014	Ansatz 2015	Ansatz 2016	Ansatz 2017	Plan 2018	Plan 2019
30	Kosten der internen Leistungsbeziehungen		1.900,00	2.000,00	2.000,00		
9100110	Verwaltung Aufwand ILV		1.900,00	2.000,00	2.000,00		
<b>31</b>	<b>Ergebnis der internen Leistungsbeziehungen</b>		<b>1.900,00</b>	<b>2.000,00</b>	<b>2.000,00</b>		
<b>32</b>	<b>Jahresergebnis nach internen Leistungsbeziehungen</b>		<b>1.900,00</b>	<b>2.000,00</b>	<b>2.000,00</b>		

## Haushaltsplan 2016-2017 Stadt Hadamar

<b>Teilfinanzhaushalt Kostenstelle 11547001 Wertstoffhof</b>							
Stadt Hadamar							
Nr.	Bezeichnung	Ergebnis 2014	Ansatz 2015	Ansatz 2016	Ansatz 2017	Plan 2018	Plan 2019
	<b>Einzahlungen aus Investitionstätigkeit</b>						
20	+ Einz. aus Investitionszuweis. und Zuschüssen sowie aus Investitionsbeiträgen						
21	+ Einz. aus Abgängen von Vermögensgegenständen des Sachanlagevermögens						
	und des immateriellen Anlagevermögens						
22	+ Einz. aus Abgängen von Vermögensgegenständen des Finanzanlagevermögens						
	<b>Einzahlungen aus Finanzierungstätigkeit</b>						
31	+ Einz. aus der Aufnahme von Krediten und wirtschaftlich vergleichbaren Vorgängen						
	für Investitionen						
	<b>Summe</b>						
	<b>Auszahlungen aus Investitionstätigkeit</b>						
24A	- Ausz. aus gewährten Investitionszuweisungen und -zuschüssen						
24	- Ausz. für den Erwerb von Grundstücken und Gebäuden						
25	- Ausz. für Baumaßnahmen						
26	- Ausz. für Investitionen in das sonst. Sachanlagevermögen und immat. Anlagever.						
27	- Ausz. für Investitionen in das Finanzanlagevermögen						
	<b>Auszahlungen aus Finanzierungstätigkeit</b>						
32	- Auszahlungen für die Tilgung von Krediten und wirtschaftlich vergl. Vorgängen						
	für Investitionen						
	<b>Summe</b>						
	<b>Saldo (Einzahlungen ./. Auszahlungen)</b>						

## Haushaltsplan 2016-2017 Stadt Hadamar

### Teilergebnishaushalt Kostenstelle 11547099 Abfallbeseitigung allgem.

Stadt Hadamar

Nr.	Bezeichnung	Ergebnis 2014	Ansatz 2015	Ansatz 2016	Ansatz 2017	Plan 2018	Plan 2019
02	Öffentlich-rechtliche Leistungsentgelte	-3.978,35	-4.000,00	-4.000,00	-4.000,00	-4.000,00	-4.000,00
5110000	öffentlich rechtliche Benutzungsgebühren	-3.978,35	-4.000,00	-4.000,00	-4.000,00	-4.000,00	-4.000,00
03	Kostenersatzleistungen und -erstattungen	-5.664,82	-5.600,00	-5.600,00	-5.600,00	-5.600,00	-5.600,00
5482000	Kostenerstattungen von Gemeinden/GV	-5.583,37	-5.600,00	-5.600,00	-5.600,00	-5.600,00	-5.600,00
5488000	Kostenerstattungen von übrigen Bereichen	-81,45					
08	Erträge aus der Auflösung von Sonderposten aus Investitionszuweisungen,	-351,00		-351,00	-351,00	-351,00	-351,00
5462000	Erträge Auflösung von SOPO Investitionsbeiträgen	-351,00		-351,00	-351,00	-351,00	-351,00
<b>10</b>	<b>Summe der ordentlichen Erträge (Nr. 1 bis 9)</b>	<b>-9.994,17</b>	<b>-9.600,00</b>	<b>-9.951,00</b>	<b>-9.951,00</b>	<b>-9.951,00</b>	<b>-9.951,00</b>
13	Aufwendungen für Sach- und Dienstleistungen	35.152,75	36.000,00	40.500,00	40.500,00	40.500,00	40.500,00
6089000	übriger sonstiger Materialaufwand	464,48	2.000,00	500,00	500,00	500,00	500,00
6169000	sonstige Fremdinstandhaltung	9.778,33	10.000,00	10.000,00	10.000,00	10.000,00	10.000,00
6171000	Aufwendungen für Fremdensorgung	24.909,94	24.000,00	30.000,00	30.000,00	30.000,00	30.000,00
<b>19</b>	<b>Summe der ordentlichen Aufwendungen (Nr. 11 bis 18)</b>	<b>35.152,75</b>	<b>36.000,00</b>	<b>40.500,00</b>	<b>40.500,00</b>	<b>40.500,00</b>	<b>40.500,00</b>
<b>20</b>	<b>Verwaltungsergebnis (Nr. 10 ./ Nr. 19)</b>	<b>25.158,58</b>	<b>26.400,00</b>	<b>30.549,00</b>	<b>30.549,00</b>	<b>30.549,00</b>	<b>30.549,00</b>
<b>24</b>	<b>Ordentliches Ergebnis (Verwaltungsergebnis und Finanzergebnis Nr. 20 und Nr. 23)</b>	<b>25.158,58</b>	<b>26.400,00</b>	<b>30.549,00</b>	<b>30.549,00</b>	<b>30.549,00</b>	<b>30.549,00</b>
<b>28</b>	<b>Jahresergebnis vor internen Leistungsbeziehungen</b>	<b>25.158,58</b>	<b>26.400,00</b>	<b>30.549,00</b>	<b>30.549,00</b>	<b>30.549,00</b>	<b>30.549,00</b>
30	Kosten der internen Leistungsbeziehungen		7.600,00	7.500,00	7.600,00		
9100010	Bauhof Aufwand ILV		7.600,00	7.500,00	7.600,00		
<b>31</b>	<b>Ergebnis der internen Leistungsbeziehungen</b>		<b>7.600,00</b>	<b>7.500,00</b>	<b>7.600,00</b>		
<b>32</b>	<b>Jahresergebnis nach internen Leistungsbeziehungen</b>	<b>25.158,58</b>	<b>34.000,00</b>	<b>38.049,00</b>	<b>38.149,00</b>	<b>30.549,00</b>	<b>30.549,00</b>

### Erläuterungen - Teilergebnishaushalt Kostenstelle 11547099 Abfallbeseitigung allgem.

#### Erläuterungen zu Sachkonto 6171000

HH.2016:

30.000 € Fremdensorgung

Gestiegene Kosten bei Straßenkehricht und Grünschnitt.

Straßenkehricht muss als Sondermüll entsorgt werden.

## Haushaltsplan 2016-2017 Stadt Hadamar

### Teilfinanzhaushalt Kostenstelle 11547099 Abfallbeseitigung allgem.

Stadt Hadamar

Nr.	Bezeichnung	Ergebnis 2014	Ansatz 2015	Ansatz 2016	Ansatz 2017	Plan 2018	Plan 2019
	<b>Einzahlungen aus Investitionstätigkeit</b>						
20	+ Einz. aus Investitionszuweis. und Zuschüssen sowie aus Investitionsbeiträgen						
21	+ Einz. aus Abgängen von Vermögensgegenständen des Sachanlagevermögens						
	und des immateriellen Anlagevermögens						
22	+ Einz. aus Abgängen von Vermögensgegenständen des Finanzanlagevermögens						
	<b>Einzahlungen aus Finanzierungstätigkeit</b>						
31	+ Einz. aus der Aufnahme von Krediten und wirtschaftlich vergleichbaren Vorgängen						
	für Investitionen						
	<b>Summe</b>						
	<b>Auszahlungen aus Investitionstätigkeit</b>						
24A	- Ausz. aus gewährten Investitionszuweisungen und -zuschüssen						
24	- Ausz. für den Erwerb von Grundstücken und Gebäuden						
25	- Ausz. für Baumaßnahmen						
26	- Ausz. für Investitionen in das sonst. Sachanlagevermögen und immat. Anlagever.						
27	- Ausz. für Investitionen in das Finanzanlagevermögen						
	<b>Auszahlungen aus Finanzierungstätigkeit</b>						
32	- Auszahlungen für die Tilgung von Krediten und wirtschaftlich vergl. Vorgängen						
	für Investitionen						
	<b>Summe</b>						
	<b>Saldo (Einzahlungen ./. Auszahlungen)</b>						



## Haushaltsplan 2016-2017 Stadt Hadamar

### Investitionen Kostenstelle 11547099 Abfallbeseitigung allgem.

Stadt Hadamar

Nr. Bezeichnung	Jahres- ergebnis 2014	Ansatz 2015	Ansatz 2016	Ansatz 2017	Verpflichtungs- Ermächtigungen	Finanzplan 2018 2019	Bisher bereitgestellt
I115470-01 Sanierung ehem. Mülldeponien							

## Haushaltsplan 2016-2017 Stadt Hadamar

<b>Teilergebnishaushalt Produktgruppe 1155 Abwasserbeseitigung</b>							
Stadt Hadamar							
Nr.	Bezeichnung	Ergebnis 2014	Ansatz 2015	Ansatz 2016	Ansatz 2017	Plan 2018	Plan 2019
	<b>Ordentliche Erträge</b>						
01	Privatrechtliche Leistungsentgelte						
02	Öffentlich-rechtliche Leistungsentgelte	-2.341.551,18	-2.200.000,00	-2.050.000,00	-2.050.000,00	-2.050.000,00	-2.050.000,00
03	Kostenersatzleistungen und -erstattungen	-11.838,76					
04	Bestandsveränderungen und aktivierte Eigenleistungen						
05	Steuern und steuerähnliche Erträge einschl. Erträge aus gesetzlichen Umlagen						
06	Erträge aus Transferleistungen						
07	Erträge aus Zuweisungen und Zuschüssen für lfd. Zwecke und allgemeine Umlagen						
08	Erträge aus der Auflösung von Sonderposten aus Investitionszuweisungen, -zuschüssen und Investitionsbeiträgen	-176.797,30	-145.792,00	-526.797,00	-256.797,00	-176.797,00	-176.797,00
09	Sonstige ordentliche Erträge						
<b>10</b>	<b>Summe der ordentlichen Erträge (Nr. 1 bis 9)</b>	<b>-2.530.187,24</b>	<b>-2.345.792,00</b>	<b>-2.576.797,00</b>	<b>-2.306.797,00</b>	<b>-2.226.797,00</b>	<b>-2.226.797,00</b>
	<b>Ordentliche Aufwendungen</b>						
11	Personalaufwendungen	53.435,27					
12	Versorgungsaufwendungen	3.405,31					
13	Aufwendungen für Sach- und Dienstleistungen	494.698,59	46.350,00	213.900,00	93.900,00	73.900,00	113.900,00
14	Abschreibungen	348.419,84	298.684,00	355.819,00	360.819,00	365.819,00	370.819,00
15	Aufwendungen für Zuweisungen und Zuschüsse sowie besondere Finanzaufwendungen	1.330.475,63	1.311.000,00	1.317.600,00	1.330.000,00	1.343.000,00	1.356.000,00
16	Steueraufwendungen einschl. Aufwendungen aus gesetzlichen Umlageverpflichtungen						
17	Transferaufwendungen						
18	Sonstige ordentliche Aufwendungen						
<b>19</b>	<b>Summe der ordentlichen Aufwendungen (Nr. 11 bis 18)</b>	<b>2.230.434,64</b>	<b>1.656.034,00</b>	<b>1.887.319,00</b>	<b>1.784.719,00</b>	<b>1.782.719,00</b>	<b>1.840.719,00</b>
<b>20</b>	<b>Verwaltungsergebnis (Nr. 10 ./ Nr. 19)</b>	<b>-299.752,60</b>	<b>-689.758,00</b>	<b>-689.478,00</b>	<b>-522.078,00</b>	<b>-444.078,00</b>	<b>-386.078,00</b>
21	Finanzerträge						
22	Finanzaufwendungen						
<b>23</b>	<b>Finanzergebnis (Nr. 21 bis Nr. 22)</b>						
<b>24</b>	<b>Ordentliches Ergebnis (Verwaltungsergebnis und Finanzergebnis Nr. 20 und Nr. 23)</b>	<b>-299.752,60</b>	<b>-689.758,00</b>	<b>-689.478,00</b>	<b>-522.078,00</b>	<b>-444.078,00</b>	<b>-386.078,00</b>
25	Außerordentliche Erträge	-18.867,24					
26	Außerordentliche Aufwendungen						
<b>27</b>	<b>Außerordentliches Ergebnis (Nr. 25 ./ Nr. 26)</b>	<b>-18.867,24</b>					
<b>28</b>	<b>Jahresergebnis vor internen Leistungsbeziehungen</b>	<b>-318.619,84</b>	<b>-689.758,00</b>	<b>-689.478,00</b>	<b>-522.078,00</b>	<b>-444.078,00</b>	<b>-386.078,00</b>
	<b>(ordentliches Ergebnis und außerordentliches Ergebnis Nr. 24 und Nr. 27)</b>						
29	Erlöse der internen Leistungsbeziehungen						
30	Kosten der internen Leistungsbeziehungen		69.900,00	74.800,00	75.500,00		
<b>31</b>	<b>Ergebnis der internen Leistungsbeziehungen</b>		<b>69.900,00</b>	<b>74.800,00</b>	<b>75.500,00</b>		
<b>32</b>	<b>Jahresergebnis nach internen Leistungsbeziehungen</b>	<b>-318.619,84</b>	<b>-619.858,00</b>	<b>-614.678,00</b>	<b>-446.578,00</b>	<b>-444.078,00</b>	<b>-386.078,00</b>

## Haushaltsplan 2016-2017 Stadt Hadamar

### Produktbeschreibung Produkt 115580 Abwasserbeseitigung

Stadt Hadamar

<b>Produktbereich</b>	11	Ver- und Entsorgung
<b>Produktgruppe</b>	1155	Abwasserbeseitigung
<b>Produkt</b>	115580	Abwasserbeseitigung

### Produktinformation

**Kurzbeschreibung**      Betriebung der Abwasserbeseitigung

## Haushaltsplan 2016-2017 Stadt Hadamar

<b>Teilergebnishaushalt Produkt 115580 Abwasserbeseitigung</b>							
Stadt Hadamar							
Nr.	Bezeichnung	Ergebnis 2014	Ansatz 2015	Ansatz 2016	Ansatz 2017	Plan 2018	Plan 2019
	<b>Ordentliche Erträge</b>						
01	Privatrechtliche Leistungsentgelte						
02	Öffentlich-rechtliche Leistungsentgelte	-2.341.551,18	-2.200.000,00	-2.050.000,00	-2.050.000,00	-2.050.000,00	-2.050.000,00
03	Kostenersatzleistungen und -erstattungen	-11.838,76					
04	Bestandsveränderungen und aktivierte Eigenleistungen						
05	Steuern und steuerähnliche Erträge einschl. Erträge aus gesetzlichen Umlagen						
06	Erträge aus Transferleistungen						
07	Erträge aus Zuweisungen und Zuschüssen für lfd. Zwecke und allgemeine Umlagen						
08	Erträge aus der Auflösung von Sonderposten aus Investitionszuweisungen, -zuschüssen und Investitionsbeiträgen	-176.797,30	-145.792,00	-526.797,00	-256.797,00	-176.797,00	-176.797,00
09	Sonstige ordentliche Erträge						
<b>10</b>	<b>Summe der ordentlichen Erträge (Nr. 1 bis 9)</b>	<b>-2.530.187,24</b>	<b>-2.345.792,00</b>	<b>-2.576.797,00</b>	<b>-2.306.797,00</b>	<b>-2.226.797,00</b>	<b>-2.226.797,00</b>
	<b>Ordentliche Aufwendungen</b>						
11	Personalaufwendungen	53.435,27					
12	Versorgungsaufwendungen	3.405,31					
13	Aufwendungen für Sach- und Dienstleistungen	494.698,59	46.350,00	213.900,00	93.900,00	73.900,00	113.900,00
14	Abschreibungen	348.419,84	298.684,00	355.819,00	360.819,00	365.819,00	370.819,00
15	Aufwendungen für Zuweisungen und Zuschüsse sowie besondere Finanzaufwendungen	1.330.475,63	1.311.000,00	1.317.600,00	1.330.000,00	1.343.000,00	1.356.000,00
16	Steueraufwendungen einschl. Aufwendungen aus gesetzlichen Umlageverpflichtungen						
17	Transferaufwendungen						
18	Sonstige ordentliche Aufwendungen						
<b>19</b>	<b>Summe der ordentlichen Aufwendungen (Nr. 11 bis 18)</b>	<b>2.230.434,64</b>	<b>1.656.034,00</b>	<b>1.887.319,00</b>	<b>1.784.719,00</b>	<b>1.782.719,00</b>	<b>1.840.719,00</b>
<b>20</b>	<b>Verwaltungsergebnis (Nr. 10 ./ Nr. 19)</b>	<b>-299.752,60</b>	<b>-689.758,00</b>	<b>-689.478,00</b>	<b>-522.078,00</b>	<b>-444.078,00</b>	<b>-386.078,00</b>
21	Finanzerträge						
22	Finanzaufwendungen						
<b>23</b>	<b>Finanzergebnis (Nr. 21 bis Nr. 22)</b>						
<b>24</b>	<b>Ordentliches Ergebnis (Verwaltungsergebnis und Finanzergebnis Nr. 20 und Nr. 23)</b>	<b>-299.752,60</b>	<b>-689.758,00</b>	<b>-689.478,00</b>	<b>-522.078,00</b>	<b>-444.078,00</b>	<b>-386.078,00</b>
25	Außerordentliche Erträge	-18.867,24					
26	Außerordentliche Aufwendungen						
<b>27</b>	<b>Außerordentliches Ergebnis (Nr. 25 ./ Nr. 26)</b>	<b>-18.867,24</b>					
<b>28</b>	<b>Jahresergebnis vor internen Leistungsbeziehungen</b>	<b>-318.619,84</b>	<b>-689.758,00</b>	<b>-689.478,00</b>	<b>-522.078,00</b>	<b>-444.078,00</b>	<b>-386.078,00</b>
	<b>(ordentliches Ergebnis und außerordentliches Ergebnis Nr. 24 und Nr. 27)</b>						
29	Erlöse der internen Leistungsbeziehungen						
30	Kosten der internen Leistungsbeziehungen		69.900,00	74.800,00	75.500,00		
<b>31</b>	<b>Ergebnis der internen Leistungsbeziehungen</b>		<b>69.900,00</b>	<b>74.800,00</b>	<b>75.500,00</b>		
<b>32</b>	<b>Jahresergebnis nach internen Leistungsbeziehungen</b>	<b>-318.619,84</b>	<b>-619.858,00</b>	<b>-614.678,00</b>	<b>-446.578,00</b>	<b>-444.078,00</b>	<b>-386.078,00</b>

## Haushaltsplan 2016-2017 Stadt Hadamar

### Teilfinanzhaushalt Produkt 115580 Abwasserbeseitigung

Stadt Hadamar

Nr.	Bezeichnung	Ergebnis 2014	Ansatz 2015	Ansatz 2016	Ansatz 2017	Plan 2018	Plan 2019
	<b>Einzahlungen aus Investitionstätigkeit</b>						
20	+ Einz. aus Investitionszuweis. und Zuschüssen sowie aus Investitionsbeiträgen	23.911,71	43.950,00	20.000,00	21.000,00	47.000,00	20.000,00
21	+ Einz. aus Abgängen von Vermögensgegenständen des Sachanlagevermögens			48.500,00			
	und des immateriellen Anlagevermögens						
22	+ Einz. aus Abgängen von Vermögensgegenständen des Finanzanlagevermögens						
	<b>Einzahlungen aus Finanzierungstätigkeit</b>						
31	+ Einz. aus der Aufnahme von Krediten und wirtschaftlich vergleichbaren Vorgängen für Investitionen						
	<b>Summe</b>	<b>23.911,71</b>	<b>43.950,00</b>	<b>68.500,00</b>	<b>21.000,00</b>	<b>47.000,00</b>	<b>20.000,00</b>
	<b>Auszahlungen aus Investitionstätigkeit</b>						
24A	- Ausz. aus gewährten Investitionszuweisungen und -zuschüssen						
24	- Ausz. für den Erwerb von Grundstücken und Gebäuden	-5.254,61	-700.000,00	-173.500,00	-285.000,00	-400.000,00	-400.000,00
25	- Ausz. für Baumaßnahmen	-334.532,12					
26	- Ausz. für Investitionen in das sonst. Sachanlagevermögen und immat. Anlagever.						
27	- Ausz. für Investitionen in das Finanzanlagevermögen						
	<b>Auszahlungen aus Finanzierungstätigkeit</b>						
32	- Auszahlungen für die Tilgung von Krediten und wirtschaftlich vergl. Vorgängen für Investitionen						
	<b>Summe</b>	<b>-339.786,73</b>	<b>-700.000,00</b>	<b>-173.500,00</b>	<b>-285.000,00</b>	<b>-400.000,00</b>	<b>-400.000,00</b>
	<b>Saldo (Einzahlungen ./- Auszahlungen)</b>	<b>-315.875,02</b>	<b>-656.050,00</b>	<b>-105.000,00</b>	<b>-264.000,00</b>	<b>-353.000,00</b>	<b>-380.000,00</b>

## Haushaltsplan 2016-2017 Stadt Hadamar

<b>Teilergebnishaushalt Kostenstelle 11558001 Abwasserbeseitigung</b>							
Stadt Hadamar							
Nr.	Bezeichnung	Ergebnis 2014	Ansatz 2015	Ansatz 2016	Ansatz 2017	Plan 2018	Plan 2019
02	Öffentlich-rechtliche Leistungsentgelte	-2.341.551,18	-2.200.000,00	-2.050.000,00	-2.050.000,00	-2.050.000,00	-2.050.000,00
5110000	öffentlich rechtliche Benutzungsgebühren	-2.341.551,18	-2.200.000,00	-2.050.000,00	-2.050.000,00	-2.050.000,00	-2.050.000,00
03	Kostensatzleistungen und -erstattungen	-11.838,76					
5485000	Kostenerstattungen von verb Unternehmen,SV u. Bet.	-11.838,76					
08	Erträge aus der Auflösung von Sonderposten aus Investitionszuweisungen,	-176.797,30	-145.792,00	-526.797,00	-256.797,00	-176.797,00	-176.797,00
5460100	Erträge Auflös SOPO Invest vom öffentl Bereich	-27.453,00	-25.996,00	-27.453,00	-27.453,00	-27.453,00	-27.453,00
5461000	Erträge Auflös SOPO Invest nicht öffentl Bereich	-800,00		-800,00	-800,00	-800,00	-800,00
5462000	Erträge Auflösung von SOPO Investitionsbeiträgen	-148.544,30	-119.796,00	-148.544,00	-148.544,00	-148.544,00	-148.544,00
5463000	Erträge Auflösung Gebührenrücklage Abwasser			-350.000,00	-80.000,00		
<b>10</b>	<b>Summe der ordentlichen Erträge (Nr. 1 bis 9)</b>	<b>-2.530.187,24</b>	<b>-2.345.792,00</b>	<b>-2.576.797,00</b>	<b>-2.306.797,00</b>	<b>-2.226.797,00</b>	<b>-2.226.797,00</b>
11	Personalaufwendungen	53.435,27					
6201000	Entg. für geleist. Arbeitszeit (einschl. Zulagen)	32.156,69					
6301000	Dienst-, Amtsbezüge einschl. tarifl. Zulagen	15.509,15					
6401000	AG-Anteil zur Sozialvers. Entschl+geltbereich	5.769,43					
12	Versorgungsaufwendungen	3.405,31					
6451000	Auf. an Verso. kassen f tarifl. Beschäftigte	3.405,31					
13	Aufwendungen für Sach- und Dienstleistungen	494.698,59	46.350,00	213.900,00	93.900,00	73.900,00	113.900,00
6010100	Aufw. für Büromat. u. Drucks. d. Verw. u. ähnl. Ei	1.669,44	1.500,00	1.400,00	1.400,00	1.400,00	1.400,00
6051000	Strom	116,95	100,00	200,00	200,00	200,00	200,00
6057000	Abwasser	1.924,33					
6061000	Materialaufw. für Gebäude u. Außenanlagen	106,84	2.000,00	2.000,00	2.000,00	2.000,00	2.000,00
6139000	sonstige weitere Fremdleistungen			2.200,00	2.200,00	2.200,00	2.200,00
6161000	Instandh. Gebäude, Außenanl. (Bauunterhaltung)	20.517,88	8.000,00	3.000,00	3.000,00	3.000,00	3.000,00
6165000	Instandh. v. Sachanl. Gemeingeb., Infrastr.verm.	66.585,16	30.000,00	200.000,00	80.000,00	60.000,00	100.000,00
6701000	Mieten, Pachten, Erbbauzinsen	222,26	250,00	100,00	100,00	100,00	100,00
6720000	Lizenzen und Konzessionen		3.500,00	4.000,00	4.000,00	4.000,00	4.000,00
6909000	Beiträge für sonstige Versicherungen		1.000,00	1.000,00	1.000,00	1.000,00	1.000,00
6973000	Einstellungen Sonderposten - Abwasser	403.555,73					
14	Abschreibungen	348.419,84	298.684,00	355.819,00	360.819,00	365.819,00	370.819,00
6611000	Abschr. auf Konzessionen u. a. Schutzrechte	612,00	182,00	612,00	612,00	612,00	612,00
6620000	Abschr. Gebäude u. -einr., SachAnlag., InfrStrktV	347.600,84	297.193,00	355.000,00	360.000,00	365.000,00	370.000,00
6630000	Abschr. auf techn. Anlagen u. Maschinen	207,00	1.309,00	207,00	207,00	207,00	207,00
15	Aufwendungen für Zuweisungen und Zuschüsse sowie besondere Finanzaufwendungen	1.330.475,63	1.311.000,00	1.317.600,00	1.330.000,00	1.343.000,00	1.356.000,00
7123010	Zuw. für lfd. Zwecke an Zweckverbände (AVL)	1.330.475,63	1.311.000,00	1.317.600,00	1.330.000,00	1.343.000,00	1.356.000,00
<b>19</b>	<b>Summe der ordentlichen Aufwendungen (Nr. 11 bis 18)</b>	<b>2.230.434,64</b>	<b>1.656.034,00</b>	<b>1.887.319,00</b>	<b>1.784.719,00</b>	<b>1.782.719,00</b>	<b>1.840.719,00</b>
<b>20</b>	<b>Verwaltungsergebnis (Nr. 10 ./ Nr. 19)</b>	<b>-299.752,60</b>	<b>-689.758,00</b>	<b>-689.478,00</b>	<b>-522.078,00</b>	<b>-444.078,00</b>	<b>-386.078,00</b>
<b>24</b>	<b>Ordentliches Ergebnis (Verwaltungsergebnis und Finanzergebnis Nr. 20 und Nr. 23)</b>	<b>-299.752,60</b>	<b>-689.758,00</b>	<b>-689.478,00</b>	<b>-522.078,00</b>	<b>-444.078,00</b>	<b>-386.078,00</b>
25	Außerordentliche Erträge	-18.867,24					
5990900	sonstige außerordentliche Erträge	-18.867,24					
<b>27</b>	<b>Außerordentliches Ergebnis (Nr. 25 ./ Nr. 26)</b>	<b>-18.867,24</b>					
<b>28</b>	<b>Jahresergebnis vor internen Leistungsbeziehungen</b>	<b>-318.619,84</b>	<b>-689.758,00</b>	<b>-689.478,00</b>	<b>-522.078,00</b>	<b>-444.078,00</b>	<b>-386.078,00</b>

## Haushaltsplan 2016-2017 Stadt Hadamar

### Teilergebnishaushalt Kostenstelle 11558001 Abwasserbeseitigung

Stadt Hadamar

Nr.	Bezeichnung	Ergebnis 2014	Ansatz 2015	Ansatz 2016	Ansatz 2017	Plan 2018	Plan 2019
30	Kosten der internen Leistungsbeziehungen		69.900,00	74.800,00	75.500,00		
9100110	Verwaltung Aufwand ILV		69.900,00	74.800,00	75.500,00		
<b>31</b>	<b>Ergebnis der internen Leistungsbeziehungen</b>		<b>69.900,00</b>	<b>74.800,00</b>	<b>75.500,00</b>		
<b>32</b>	<b>Jahresergebnis nach internen Leistungsbeziehungen</b>	<b>-318.619,84</b>	<b>-619.858,00</b>	<b>-614.678,00</b>	<b>-446.578,00</b>	<b>-444.078,00</b>	<b>-386.078,00</b>

### Erläuterungen - Teilergebnishaushalt Kostenstelle 11558001 Abwasserbeseitigung

#### Erläuterungen zu Sachkonto 5463000

HH.2016 und 2017:

350.000 € Erträge aus Auflösung Gebührenrücklage Abwasser

80.000 € Erträge aus Auflösung Gebührenrücklage Abwasser

#### Erläuterungen zu Sachkonto 6139000

HH.2016:

2.200 € GeomediaKommunal Aktualisierung Niederschlagswasser  
im GIS Geografisches InformationsSystem

#### Erläuterungen zu Sachkonto 6165000

HH.2016:

200.000 € Festsetzung auf den Mittelbedarf, u.a. wegen EKVO-Maßnahmen.

HH.2017:

80.000 € dto.

#### Erläuterungen zu Sachkonto 7123010

HH.2016:

1.317.600 € Beitrag an den Abwasserverband Limburg-Elz-Hadamar

## Haushaltsplan 2016-2017 Stadt Hadamar

<b>Teilfinanzhaushalt Kostenstelle 11558001 Abwasserbeseitigung</b>							
Stadt Hadamar							
Nr.	Bezeichnung	Ergebnis 2014	Ansatz 2015	Ansatz 2016	Ansatz 2017	Plan 2018	Plan 2019
	<b>Einzahlungen aus Investitionstätigkeit</b>						
20	+ Einz. aus Investitionszuweis. und Zuschüssen sowie aus Investitionsbeiträgen	23.911,71	43.950,00	20.000,00	21.000,00	47.000,00	20.000,00
21	+ Einz. aus Abgängen von Vermögensgegenständen des Sachanlagevermögens			48.500,00			
	und des immateriellen Anlagevermögens						
22	+ Einz. aus Abgängen von Vermögensgegenständen des Finanzanlagevermögens						
	<b>Einzahlungen aus Finanzierungstätigkeit</b>						
31	+ Einz. aus der Aufnahme von Krediten und wirtschaftlich vergleichbaren Vorgängen für Investitionen						
	<b>Summe</b>	<b>23.911,71</b>	<b>43.950,00</b>	<b>68.500,00</b>	<b>21.000,00</b>	<b>47.000,00</b>	<b>20.000,00</b>
	<b>Auszahlungen aus Investitionstätigkeit</b>						
24A	- Ausz. aus gewährten Investitionszuweisungen und -zuschüssen						
24	- Ausz. für den Erwerb von Grundstücken und Gebäuden	-5.254,61	-700.000,00	-173.500,00	-285.000,00	-400.000,00	-400.000,00
25	- Ausz. für Baumaßnahmen	-334.532,12					
26	- Ausz. für Investitionen in das sonst. Sachanlagevermögen und immat. Anlagever.						
27	- Ausz. für Investitionen in das Finanzanlagevermögen						
	<b>Auszahlungen aus Finanzierungstätigkeit</b>						
32	- Auszahlungen für die Tilgung von Krediten und wirtschaftlich vergl. Vorgängen für Investitionen						
	<b>Summe</b>	<b>-339.786,73</b>	<b>-700.000,00</b>	<b>-173.500,00</b>	<b>-285.000,00</b>	<b>-400.000,00</b>	<b>-400.000,00</b>
	<b>Saldo (Einzahlungen ./- Auszahlungen)</b>	<b>-315.875,02</b>	<b>-656.050,00</b>	<b>-105.000,00</b>	<b>-264.000,00</b>	<b>-353.000,00</b>	<b>-380.000,00</b>



## Haushaltsplan 2016-2017 Stadt Hadamar

<b>Investitionen Kostenstelle 11558001 Abwasserbeseitigung</b>							
Stadt Hadamar							
Nr. Bezeichnung	Jahres- ergebnis 2014	Ansatz 2015	Ansatz 2016	Ansatz 2017	Verpflichtungs- Ermächtigungen	Finanzplan 2018 2019	Bisher bereitgestellt
I115580-01 Abwasserbeseitigung Maßnahmen	-2.977,34					-400.000,00 -400.000,00	-25.000,00
I115580-02 Regenrückhaltebecken Oberzeuzheim							-480.000,00
I115580-11 H. Alter Markt - Kanalerneuerung							-180.000,00
I115580-12 H. Kreuzweg - Kanalerneuerung							-211.000,00
I115580-13 NH. Chr.-Egenolf-Str. - Kanalerneuerung							-140.000,00
I115580-14 OZ. Wiesenstraße - Kanalerneuerung							-100.000,00
I115580-15 OW.Steinb.Str./Kirchstr. - Erneueug.Sammeltg.							-65.000,00
I115580-16 OW.Oberdorf-/Schäferstr. - Erneueug.Sammeltg.							-35.000,00
I115580-17 NH.Dorfbachstraße - Erweiterg.Sammelleitg.							-45.000,00
I115580-18 Kanalerneuerungen Inlinerverfahren							-470.000,00
I115580-19 NH. Am Steinkreuz - Entlastungskanal							-100.000,00
I115580-22 H. Neumarkt Kanalerneuerung							-210.000,00
I115580-23 H. Nonnengasse Kanalerneuerung							-95.000,00
I115580-24 STB. Neustraße - Kanalerneuerung							-160.000,00
I115580-25 NZ. Heerstraße - Kanalbaumaßnahmen							-195.000,00
I115580-26 Abwasser - Ingrada Web Projekt							-2.500,00
I115580-27 STB. - Alte Kirchstraße Kanalerneuerung	-119.500,21						-420.000,00
I115580-28 NH. - Flurstraße Kanalerneuerung							-145.000,00
I115580-29 NH. - Flurstraße Kanal Hausanschlusskosten							
I115580-30 STB. - Alte Kirchstraße Kanal Hausanschlusskosten							
I115580-31 NH - An der Höhle Kanal Erschließung Trennsystem	-130.401,32						-265.000,00
I115580-32 NH - An der Höhle Kanal Hausanschlüsse	-10.000,00						-40.000,00
I115580-33 NH. - Am Kindergarten Kanalerneueug.EKVO							-145.000,00
I115580-34 NH. - Am Kindergarten Kanalerneueug.EKVO							
I115580-35 STB - Hohlstraße Kanalerneuerung	-76.907,86						
I115580-37 HAD.Galgenberg/Bruchborn II - Erschließung Kanal		-700.000,00	-100.000,00				-800.000,00
I115580-38 HAD.Galgenberg/Bruchborn II - Erschließung Kanal							
I115580-39 OW.Oberdorfstraße (Teil) - Kanalerneuerung			-25.000,00	-285.000,00			-25.000,00
K115580-01 Verkauf Baugrundstücke - Kanalanschlußbeiträge	6.083,00	37.950,00	20.000,00	21.000,00		20.000,00 20.000,00	916.050,00
K115580-10 Verkauf Baugrundstücke - Hausanschlusskosten	1.780,00	6.000,00					79.700,00
K115580-11 H. Alter Markt - Hausanschlusskosten	527,47						22.000,00

## Haushaltsplan 2016-2017 Stadt Hadamar

### Investitionen Kostenstelle 11558001 Abwasserbeseitigung

Stadt Hadamar

Nr. Bezeichnung	Jahres- ergebnis 2014	Ansatz 2015	Ansatz 2016	Ansatz 2017	Verpflichtungs- Ermächtigungen	Finanzplan 2018 2019	Bisher bereitgestellt
K115580-12 H. Kreuzweg - Hausanschlusskosten							12.000,00
K115580-13 NH. Chr.-Egenolf-Str. - Hausanschlusskosten							12.000,00
K115580-14 OZ.Wiesenstraße - Hausanschlusskosten							7.000,00
K115580-24 STB. Neustraße - Kanalhausanschlusskosten							10.000,00
K115580-25 NZ. Heerstraße - Kanalhausanschlusskosten							18.000,00
K115580-26 H. Neumarkt - Kanalhausanschlusskosten							20.000,00
K115580-27 H. Nonnengasse - Hausanschlusskosten	310,89						10.000,00
K115580-28 NH. Dorfbachstraße - Hausanschlusskosten	1.408,20						
K115580-29 OW. Steinb.Str./Kirchstr. - Hausanschlussk.	1.397,74						
K115580-30 OW. Oberdorf-/Schäferstr. - Hausanschlussk.	3.494,11						
K115580-31 OW.Oberdorfstr. - Anlieger Hausanschl.						27.000,00	
S115580-01 Kanalanschlussbeiträge u. Hausanschlusskosten	8.910,30						
Z115580-01 Zuwendungen des Landes Abwasserbereich							284.400,00

### Erläuterungen - Investitionen Kostenstelle 11558001 Abwasserbeseitigung

#### HAD.Galgenberg/Bruchborn II - Erschließung Kanal

HH.2016:

100.000 € HAD.Neubaugebiet Galgenberg/Bruchborn II  
Erschließung Kanal Rest

#### HAD.Galgenberg/Bruchborn II - Erschließung Kanal

HH.2016

48.500 € Einzahlungen Had.Galgenberg/Bruchborn II  
Anliegerkosten Hausanschlüsse

48.500 € Auszahlungen Had.Galgenberg/Bruchborn II  
Hausanschlusskosten

#### OW.Oberdorfstraße (Teil) - Kanalerneuerung

HH.2016:

25.000 € OW. Oberdorfstraße K 459 (Teil) - Erneuerung Kanal Anlauf

HH.2017:

285.000 € OW. Oberdorfstraße K 459 (Teil) - Erneuerung Kanal Rest

#### Verkauf Baugrundstücke - Kanalanschlußbeiträge

HH.2016:

20.000 € Einnahmen Kanalanschlussbeiträge  
aus Verkauf von Baugrundstücken

HH.2017:

21.000 € Einnahmen Kanalanschlussbeiträge  
aus Verkauf von Baugrundstücken

#### Verkauf Baugrundstücke - Hausanschlusskosten

Einnahmen für Kanalhausanschlusskosten

## Haushaltsplan 2016-2017 Stadt Hadamar

### **Erläuterungen - Investitionen Kostenstelle 11558001 Abwasserbeseitigung**

aus Verkauf Baugrundstücke

**Zuwendungen des Landes Abwasserbereich**

## Haushaltsplan 2016-2017 Stadt Hadamar

<b>Teilergebnishaushalt Produktbereich 12 Verkehrsflächen und -anlagen/ÖPNV</b>							
Stadt Hadamar							
Nr.	Bezeichnung	Ergebnis 2014	Ansatz 2015	Ansatz 2016	Ansatz 2017	Plan 2018	Plan 2019
	<b>Ordentliche Erträge</b>						
01	Privatrechtliche Leistungsentgelte	-949,00	-800,00	-800,00	-800,00	-800,00	-800,00
02	Öffentlich-rechtliche Leistungsentgelte	-650,00					
03	Kostenersatzleistungen und -erstattungen						
04	Bestandsveränderungen und aktivierte Eigenleistungen						
05	Steuern und steuerähnliche Erträge einschl. Erträge aus gesetzlichen Umlagen						
06	Erträge aus Transferleistungen						
07	Erträge aus Zuweisungen und Zuschüssen für lfd. Zwecke und allgemeine Umlagen						
08	Erträge aus der Auflösung von Sonderposten aus Investitionszuweisungen, -zuschüssen und Investitionsbeiträgen	-353.246,36	-229.346,00	-353.246,00	-353.246,00	-353.246,00	-353.246,00
09	Sonstige ordentliche Erträge	-1.836,41					
<b>10</b>	<b>Summe der ordentlichen Erträge (Nr. 1 bis 9)</b>	<b>-356.681,77</b>	<b>-230.146,00</b>	<b>-354.046,00</b>	<b>-354.046,00</b>	<b>-354.046,00</b>	<b>-354.046,00</b>
	<b>Ordentliche Aufwendungen</b>						
11	Personalaufwendungen	1.801,61					
12	Versorgungsaufwendungen						
13	Aufwendungen für Sach- und Dienstleistungen	716.257,70	645.460,00	573.660,00	540.660,00	588.660,00	588.660,00
14	Abschreibungen	500.720,67	423.401,00	516.022,00	528.022,00	538.022,00	548.022,00
15	Aufwendungen für Zuweisungen und Zuschüsse sowie besondere Finanzaufwendungen						
16	Steueraufwendungen einschl. Aufwendungen aus gesetzlichen Umlageverpflichtungen						
17	Transferaufwendungen						
18	Sonstige ordentliche Aufwendungen						
<b>19</b>	<b>Summe der ordentlichen Aufwendungen (Nr. 11 bis 18)</b>	<b>1.218.779,98</b>	<b>1.068.861,00</b>	<b>1.089.682,00</b>	<b>1.068.682,00</b>	<b>1.126.682,00</b>	<b>1.136.682,00</b>
<b>20</b>	<b>Verwaltungsergebnis (Nr. 10 ./ Nr. 19)</b>	<b>862.098,21</b>	<b>838.715,00</b>	<b>735.636,00</b>	<b>714.636,00</b>	<b>772.636,00</b>	<b>782.636,00</b>
21	Finanzerträge						
22	Finanzaufwendungen						
<b>23</b>	<b>Finanzergebnis (Nr. 21 bis Nr. 22)</b>						
<b>24</b>	<b>Ordentliches Ergebnis (Verwaltungsergebnis und Finanzergebnis Nr. 20 und Nr. 23)</b>	<b>862.098,21</b>	<b>838.715,00</b>	<b>735.636,00</b>	<b>714.636,00</b>	<b>772.636,00</b>	<b>782.636,00</b>
25	Außerordentliche Erträge	-2.823,54					
26	Außerordentliche Aufwendungen						
<b>27</b>	<b>Außerordentliches Ergebnis (Nr. 25 ./ Nr. 26)</b>	<b>-2.823,54</b>					
<b>28</b>	<b>Jahresergebnis vor internen Leistungsbeziehungen</b>	<b>859.274,67</b>	<b>838.715,00</b>	<b>735.636,00</b>	<b>714.636,00</b>	<b>772.636,00</b>	<b>782.636,00</b>
	<b>(ordentliches Ergebnis und außerordentliches Ergebnis Nr. 24 und Nr. 27)</b>						
29	Erlöse der internen Leistungsbeziehungen						
30	Kosten der internen Leistungsbeziehungen		321.400,00	319.800,00	322.900,00		
<b>31</b>	<b>Ergebnis der internen Leistungsbeziehungen</b>		<b>321.400,00</b>	<b>319.800,00</b>	<b>322.900,00</b>		
<b>32</b>	<b>Jahresergebnis nach internen Leistungsbeziehungen</b>	<b>859.274,67</b>	<b>1.160.115,00</b>	<b>1.055.436,00</b>	<b>1.037.536,00</b>	<b>772.636,00</b>	<b>782.636,00</b>

## Haushaltsplan 2016-2017 Stadt Hadamar

<b>Teilergebnishaushalt Produktgruppe 1263 Gemeindestraßen</b>							
Stadt Hadamar							
Nr.	Bezeichnung	Ergebnis 2014	Ansatz 2015	Ansatz 2016	Ansatz 2017	Plan 2018	Plan 2019
	<b>Ordentliche Erträge</b>						
01	Privatrechtliche Leistungsentgelte	-949,00	-800,00	-800,00	-800,00	-800,00	-800,00
02	Öffentlich-rechtliche Leistungsentgelte	-650,00					
03	Kostenersatzleistungen und -erstattungen						
04	Bestandsveränderungen und aktivierte Eigenleistungen						
05	Steuern und steuerähnliche Erträge einschl. Erträge aus gesetzlichen Umlagen						
06	Erträge aus Transferleistungen						
07	Erträge aus Zuweisungen und Zuschüssen für lfd. Zwecke und allgemeine Umlagen						
08	Erträge aus der Auflösung von Sonderposten aus Investitionszuweisungen, -zuschüssen und Investitionsbeiträgen	-342.094,36	-229.346,00	-342.094,00	-342.094,00	-342.094,00	-342.094,00
09	Sonstige ordentliche Erträge	-1.836,41					
<b>10</b>	<b>Summe der ordentlichen Erträge (Nr. 1 bis 9)</b>	<b>-345.529,77</b>	<b>-230.146,00</b>	<b>-342.894,00</b>	<b>-342.894,00</b>	<b>-342.894,00</b>	<b>-342.894,00</b>
	<b>Ordentliche Aufwendungen</b>						
11	Personalaufwendungen						
12	Versorgungsaufwendungen						
13	Aufwendungen für Sach- und Dienstleistungen	702.326,57	627.360,00	565.860,00	527.860,00	575.860,00	575.860,00
14	Abschreibungen	499.518,67	420.872,00	514.820,00	526.820,00	536.820,00	546.820,00
15	Aufwendungen für Zuweisungen und Zuschüsse sowie besondere Finanzaufwendungen						
16	Steueraufwendungen einschl. Aufwendungen aus gesetzlichen Umlageverpflichtungen						
17	Transferaufwendungen						
18	Sonstige ordentliche Aufwendungen						
<b>19</b>	<b>Summe der ordentlichen Aufwendungen (Nr. 11 bis 18)</b>	<b>1.201.845,24</b>	<b>1.048.232,00</b>	<b>1.080.680,00</b>	<b>1.054.680,00</b>	<b>1.112.680,00</b>	<b>1.122.680,00</b>
<b>20</b>	<b>Verwaltungsergebnis (Nr. 10 ./ Nr. 19)</b>	<b>856.315,47</b>	<b>818.086,00</b>	<b>737.786,00</b>	<b>711.786,00</b>	<b>769.786,00</b>	<b>779.786,00</b>
21	Finanzerträge						
22	Finanzaufwendungen						
<b>23</b>	<b>Finanzergebnis (Nr. 21 bis Nr. 22)</b>						
<b>24</b>	<b>Ordentliches Ergebnis (Verwaltungsergebnis und Finanzergebnis Nr. 20 und Nr. 23)</b>	<b>856.315,47</b>	<b>818.086,00</b>	<b>737.786,00</b>	<b>711.786,00</b>	<b>769.786,00</b>	<b>779.786,00</b>
25	Außerordentliche Erträge	-2.823,54					
26	Außerordentliche Aufwendungen						
<b>27</b>	<b>Außerordentliches Ergebnis (Nr. 25 ./ Nr. 26)</b>	<b>-2.823,54</b>					
<b>28</b>	<b>Jahresergebnis vor internen Leistungsbeziehungen</b>	<b>853.491,93</b>	<b>818.086,00</b>	<b>737.786,00</b>	<b>711.786,00</b>	<b>769.786,00</b>	<b>779.786,00</b>
	<b>(ordentliches Ergebnis und außerordentliches Ergebnis Nr. 24 und Nr. 27)</b>						
29	Erlöse der internen Leistungsbeziehungen						
30	Kosten der internen Leistungsbeziehungen		193.900,00	193.500,00	195.400,00		
<b>31</b>	<b>Ergebnis der internen Leistungsbeziehungen</b>		<b>193.900,00</b>	<b>193.500,00</b>	<b>195.400,00</b>		
<b>32</b>	<b>Jahresergebnis nach internen Leistungsbeziehungen</b>	<b>853.491,93</b>	<b>1.011.986,00</b>	<b>931.286,00</b>	<b>907.186,00</b>	<b>769.786,00</b>	<b>779.786,00</b>

## Haushaltsplan 2016-2017 Stadt Hadamar

### Produktbeschreibung Produkt 126310 Gemeindestraßen

Stadt Hadamar

<b>Produktbereich</b>	12	Verkehrsflächen und -anlagen/ÖPNV
<b>Produktgruppe</b>	1263	Gemeindestraßen
<b>Produkt</b>	126310	Gemeindestraßen

### Produktinformation

**Kurzbeschreibung** Planung, Bau, Erneuerung öffentlicher Straßen, Betrieb und Unterhaltung Straßen, Brücken, Rad- und Gehwege

## Haushaltsplan 2016-2017 Stadt Hadamar

<b>Teilergebnishaushalt Produkt 126310 Gemeindestraßen</b>							
Stadt Hadamar							
Nr.	Bezeichnung	Ergebnis 2014	Ansatz 2015	Ansatz 2016	Ansatz 2017	Plan 2018	Plan 2019
	<b>Ordentliche Erträge</b>						
01	Privatrechtliche Leistungsentgelte	-949,00	-800,00	-800,00	-800,00	-800,00	-800,00
02	Öffentlich-rechtliche Leistungsentgelte						
03	Kostensatzleistungen und -erstattungen						
04	Bestandsveränderungen und aktivierte Eigenleistungen						
05	Steuern und steuerähnliche Erträge einschl. Erträge aus gesetzlichen Umlagen						
06	Erträge aus Transferleistungen						
07	Erträge aus Zuweisungen und Zuschüssen für lfd. Zwecke und allgemeine Umlagen						
08	Erträge aus der Auflösung von Sonderposten aus Investitionszuweisungen, -zuschüssen und Investitionsbeiträgen	-342.094,36	-229.346,00	-342.094,00	-342.094,00	-342.094,00	-342.094,00
09	Sonstige ordentliche Erträge						
<b>10</b>	<b>Summe der ordentlichen Erträge (Nr. 1 bis 9)</b>	<b>-343.043,36</b>	<b>-230.146,00</b>	<b>-342.894,00</b>	<b>-342.894,00</b>	<b>-342.894,00</b>	<b>-342.894,00</b>
	<b>Ordentliche Aufwendungen</b>						
11	Personalaufwendungen						
12	Versorgungsaufwendungen						
13	Aufwendungen für Sach- und Dienstleistungen	550.157,06	446.660,00	395.160,00	357.160,00	415.160,00	415.160,00
14	Abschreibungen	485.928,96	410.879,00	501.230,00	513.230,00	523.230,00	533.230,00
15	Aufwendungen für Zuweisungen und Zuschüsse sowie besondere Finanzaufwendungen						
16	Steueraufwendungen einschl. Aufwendungen aus gesetzlichen Umlageverpflichtungen						
17	Transferaufwendungen						
18	Sonstige ordentliche Aufwendungen						
<b>19</b>	<b>Summe der ordentlichen Aufwendungen (Nr. 11 bis 18)</b>	<b>1.036.086,02</b>	<b>857.539,00</b>	<b>896.390,00</b>	<b>870.390,00</b>	<b>938.390,00</b>	<b>948.390,00</b>
<b>20</b>	<b>Verwaltungsergebnis (Nr. 10 ./ Nr. 19)</b>	<b>693.042,66</b>	<b>627.393,00</b>	<b>553.496,00</b>	<b>527.496,00</b>	<b>595.496,00</b>	<b>605.496,00</b>
21	Finanzerträge						
22	Finanzaufwendungen						
<b>23</b>	<b>Finanzergebnis (Nr. 21 bis Nr. 22)</b>						
<b>24</b>	<b>Ordentliches Ergebnis (Verwaltungsergebnis und Finanzergebnis Nr. 20 und Nr. 23)</b>	<b>693.042,66</b>	<b>627.393,00</b>	<b>553.496,00</b>	<b>527.496,00</b>	<b>595.496,00</b>	<b>605.496,00</b>
25	Außerordentliche Erträge						
26	Außerordentliche Aufwendungen						
<b>27</b>	<b>Außerordentliches Ergebnis (Nr. 25 ./ Nr. 26)</b>						
<b>28</b>	<b>Jahresergebnis vor internen Leistungsbeziehungen</b>	<b>693.042,66</b>	<b>627.393,00</b>	<b>553.496,00</b>	<b>527.496,00</b>	<b>595.496,00</b>	<b>605.496,00</b>
	<b>(ordentliches Ergebnis und außerordentliches Ergebnis Nr. 24 und Nr. 27)</b>						
29	Erlöse der internen Leistungsbeziehungen						
30	Kosten der internen Leistungsbeziehungen		193.900,00	193.500,00	195.400,00		
<b>31</b>	<b>Ergebnis der internen Leistungsbeziehungen</b>		<b>193.900,00</b>	<b>193.500,00</b>	<b>195.400,00</b>		
<b>32</b>	<b>Jahresergebnis nach internen Leistungsbeziehungen</b>	<b>693.042,66</b>	<b>821.293,00</b>	<b>746.996,00</b>	<b>722.896,00</b>	<b>595.496,00</b>	<b>605.496,00</b>

## Haushaltsplan 2016-2017 Stadt Hadamar

<b>Teilfinanzhaushalt Produkt 126310 Gemeindestraßen</b>							
Stadt Hadamar							
Nr.	Bezeichnung	Ergebnis 2014	Ansatz 2015	Ansatz 2016	Ansatz 2017	Plan 2018	Plan 2019
	<b>Einzahlungen aus Investitionstätigkeit</b>						
20	+ Einz. aus Investitionszuweis. und Zuschüssen sowie aus Investitionsbeiträgen	340.847,19	70.100,00	20.000,00	40.000,00	120.000,00	120.000,00
21	+ Einz. aus Abgängen von Vermögensgegenständen des Sachanlagevermögens						
	und des immateriellen Anlagevermögens						
22	+ Einz. aus Abgängen von Vermögensgegenständen des Finanzanlagevermögens						
	<b>Einzahlungen aus Finanzierungstätigkeit</b>						
31	+ Einz. aus der Aufnahme von Krediten und wirtschaftlich vergleichbaren Vorgängen für Investitionen						
	<b>Summe</b>	<b>340.847,19</b>	<b>70.100,00</b>	<b>20.000,00</b>	<b>40.000,00</b>	<b>120.000,00</b>	<b>120.000,00</b>
	<b>Auszahlungen aus Investitionstätigkeit</b>						
24A	- Ausz. aus gewährten Investitionszuweisungen und -zuschüssen						
24	- Ausz. für den Erwerb von Grundstücken und Gebäuden	-135.858,77	-302.000,00	-400.000,00	-556.400,00	-850.000,00	-350.000,00
25	- Ausz. für Baumaßnahmen	-906.220,99					
26	- Ausz. für Investitionen in das sonst. Sachanlagevermögen und immat. Anlagever.						
27	- Ausz. für Investitionen in das Finanzanlagevermögen						
	<b>Auszahlungen aus Finanzierungstätigkeit</b>						
32	- Auszahlungen für die Tilgung von Krediten und wirtschaftlich vergl. Vorgängen für Investitionen						
	<b>Summe</b>	<b>-1.042.079,76</b>	<b>-302.000,00</b>	<b>-400.000,00</b>	<b>-556.400,00</b>	<b>-850.000,00</b>	<b>-350.000,00</b>
	<b>Saldo (Einzahlungen ./- Auszahlungen)</b>	<b>-701.232,57</b>	<b>-231.900,00</b>	<b>-380.000,00</b>	<b>-516.400,00</b>	<b>-730.000,00</b>	<b>-230.000,00</b>



## Haushaltsplan 2016-2017 Stadt Hadamar

### Teilergebnishaushalt Kostenstelle 12631001 Gemeindestraßen

Stadt Hadamar

Nr.	Bezeichnung	Ergebnis 2014	Ansatz 2015	Ansatz 2016	Ansatz 2017	Plan 2018	Plan 2019
01	Privatrechtliche Leistungsentgelte	-949,00	-800,00	-800,00	-800,00	-800,00	-800,00
5004000	Umsatzerlöse aus Überlassung von Rechten	-609,00	-800,00	-800,00	-800,00	-800,00	-800,00
5090000	sonstige Umsatzerlöse	-340,00					
08	Erträge aus der Auflösung von Sonderposten aus Investitionszuweisungen,	-205.787,36	-79.534,00	-205.787,00	-205.787,00	-205.787,00	-205.787,00
5460099	Erträge Auflösung SOPO Sonderinvest. (Tilg. Land)	-2.556,00	-1.041,00	-2.556,00	-2.556,00	-2.556,00	-2.556,00
5462000	Erträge Auflösung von SOPO Investitionsbeiträgen	-203.231,36	-78.493,00	-203.231,00	-203.231,00	-203.231,00	-203.231,00
<b>10</b>	<b>Summe der ordentlichen Erträge (Nr. 1 bis 9)</b>	<b>-206.736,36</b>	<b>-80.334,00</b>	<b>-206.587,00</b>	<b>-206.587,00</b>	<b>-206.587,00</b>	<b>-206.587,00</b>
13	Aufwendungen für Sach- und Dienstleistungen	550.106,19	446.660,00	395.160,00	357.160,00	415.160,00	415.160,00
6057000	Abwasser	325.607,56	261.000,00	261.000,00	261.000,00	261.000,00	261.000,00
6061000	Materialaufw. für Gebäude u. Außenanlagen	3.758,76					
6063000	Materialaufw. für Einrichtungen und Ausstattungen	849,51	1.500,00	1.000,00	1.000,00	1.000,00	1.000,00
6063020	Materialaufw. Verkehrssicherungsmaßnahmen		2.500,00				
6065000	Materialaufw. für Straßen, Wege, Plätze u.ä.	22.437,33	60.000,00	20.000,00	40.000,00	40.000,00	40.000,00
6065020	Materialaufw. (Schilder) f. Straßen, Wege, Plätze	23.619,16	8.000,00	5.000,00	5.000,00	5.000,00	5.000,00
6070000	Aufw. für Berufskleidung, Arbeitsschutzmittel	1.588,32	4.000,00	4.000,00	4.000,00	4.000,00	4.000,00
6165000	Instandh. v. Sachanl. Gemeingebr., Infrastr.verm.	163.284,87	100.000,00	95.000,00	37.000,00	95.000,00	95.000,00
6701000	Mieten, Pachten, Erbbauzinsen	2.656,20	2.660,00	2.660,00	2.660,00	2.660,00	2.660,00
6909000	Beiträge für sonstige Versicherungen	6.304,48	7.000,00	6.500,00	6.500,00	6.500,00	6.500,00
14	Abschreibungen	462.698,96	398.952,00	478.000,00	490.000,00	500.000,00	510.000,00
6620000	Abschr. Gebäude u. -einr., SachAnlag., InfrStrktV	462.698,96	398.952,00	478.000,00	490.000,00	500.000,00	510.000,00
<b>19</b>	<b>Summe der ordentlichen Aufwendungen (Nr. 11 bis 18)</b>	<b>1.012.805,15</b>	<b>845.612,00</b>	<b>873.160,00</b>	<b>847.160,00</b>	<b>915.160,00</b>	<b>925.160,00</b>
<b>20</b>	<b>Verwaltungsergebnis (Nr. 10 ./ Nr. 19)</b>	<b>806.068,79</b>	<b>765.278,00</b>	<b>666.573,00</b>	<b>640.573,00</b>	<b>708.573,00</b>	<b>718.573,00</b>
<b>24</b>	<b>Ordentliches Ergebnis (Verwaltungsergebnis und Finanzergebnis Nr. 20 und Nr. 23)</b>	<b>806.068,79</b>	<b>765.278,00</b>	<b>666.573,00</b>	<b>640.573,00</b>	<b>708.573,00</b>	<b>718.573,00</b>
<b>28</b>	<b>Jahresergebnis vor internen Leistungsbeziehungen</b>	<b>806.068,79</b>	<b>765.278,00</b>	<b>666.573,00</b>	<b>640.573,00</b>	<b>708.573,00</b>	<b>718.573,00</b>
30	Kosten der internen Leistungsbeziehungen		193.900,00	193.500,00	195.400,00		
9100010	Bauhof Aufwand ILV		171.600,00	169.700,00	171.400,00		
9100110	Verwaltung Aufwand ILV		22.300,00	23.800,00	24.000,00		
<b>31</b>	<b>Ergebnis der internen Leistungsbeziehungen</b>		<b>193.900,00</b>	<b>193.500,00</b>	<b>195.400,00</b>		
<b>32</b>	<b>Jahresergebnis nach internen Leistungsbeziehungen</b>	<b>806.068,79</b>	<b>959.178,00</b>	<b>860.073,00</b>	<b>835.973,00</b>	<b>708.573,00</b>	<b>718.573,00</b>

### Erläuterungen - Teilergebnishaushalt Kostenstelle 12631001 Gemeindestraßen

#### Erläuterungen zu Sachkonto 6057000

HH.2016:

261.000 € Abwassergebühren an KST Abwasserbeseitigung  
für die Einleitung von Regenwasser von Straßen und Wegen

#### Erläuterungen zu Sachkonto 6070000

HH.2016:

4.000 € Mittel für Berufsbekleidung/Sicherheitsbekleidung  
(Erfordernis aufgr. gesetzlicher Vorgaben)

## Haushaltsplan 2016-2017 Stadt Hadamar

<b>Teilfinanzhaushalt Kostenstelle 12631001 Gemeindestraßen</b>							
Stadt Hadamar							
Nr.	Bezeichnung	Ergebnis 2014	Ansatz 2015	Ansatz 2016	Ansatz 2017	Plan 2018	Plan 2019
	<b>Einzahlungen aus Investitionstätigkeit</b>						
20	+ Einz. aus Investitionszuweis. und Zuschüssen sowie aus Investitionsbeiträgen	340.847,19	70.100,00	20.000,00	40.000,00	120.000,00	120.000,00
21	+ Einz. aus Abgängen von Vermögensgegenständen des Sachanlagevermögens						
	und des immateriellen Anlagevermögens						
22	+ Einz. aus Abgängen von Vermögensgegenständen des Finanzanlagevermögens						
	<b>Einzahlungen aus Finanzierungstätigkeit</b>						
31	+ Einz. aus der Aufnahme von Krediten und wirtschaftlich vergleichbaren Vorgängen für Investitionen						
	<b>Summe</b>	<b>340.847,19</b>	<b>70.100,00</b>	<b>20.000,00</b>	<b>40.000,00</b>	<b>120.000,00</b>	<b>120.000,00</b>
	<b>Auszahlungen aus Investitionstätigkeit</b>						
24A	- Ausz. aus gewährten Investitionszuweisungen und -zuschüssen						
24	- Ausz. für den Erwerb von Grundstücken und Gebäuden	-135.858,77	-300.000,00	-400.000,00	-556.400,00	-850.000,00	-350.000,00
25	- Ausz. für Baumaßnahmen	-515.888,60					
26	- Ausz. für Investitionen in das sonst. Sachanlagevermögen und immat. Anlagever.						
27	- Ausz. für Investitionen in das Finanzanlagevermögen						
	<b>Auszahlungen aus Finanzierungstätigkeit</b>						
32	- Auszahlungen für die Tilgung von Krediten und wirtschaftlich vergl. Vorgängen für Investitionen						
	<b>Summe</b>	<b>-651.747,37</b>	<b>-300.000,00</b>	<b>-400.000,00</b>	<b>-556.400,00</b>	<b>-850.000,00</b>	<b>-350.000,00</b>
	<b>Saldo (Einzahlungen ./- Auszahlungen)</b>	<b>-310.900,18</b>	<b>-229.900,00</b>	<b>-380.000,00</b>	<b>-516.400,00</b>	<b>-730.000,00</b>	<b>-230.000,00</b>

## Haushaltsplan 2016-2017 Stadt Hadamar

<b>Investitionen Kostenstelle 12631001 Gemeindestraßen</b>							
Stadt Hadamar							
Nr. Bezeichnung	Jahres- ergebnis 2014	Ansatz 2015	Ansatz 2016	Ansatz 2017	Verpflichtungs- Ermächtigungen	Finanzplan 2018 2019	Bisher bereitgestellt
I126310-01 Ausbau von Straßen						-350.000,00 -350.000,00	
I126310-11 NH. Am Steinkreuz - Endausbau							-430.000,00
I126310-12 H. Kreuzweg - Grundhafte Erneuerung							-311.000,00
I126310-13 NH.Chr.-Egenolf-Str. - Grundhafte Erneuerung							-130.000,00
I126310-14 Gemeindestraßen - Wertsteigernde Erneuerung							-150.000,00
I126310-15 H. Hammerweg - Deckenerneuerung							-43.500,00
I126310-16 H. Herzenbergweg - Sanierung							-6.500,00
I126310-19 Steinbach - Neustraße - Alternativer Ausbau							-72.000,00
I126310-20 Hadamar - Nonnengasse - Gehwegverbreiterung							-7.000,00
I126310-22 Niederhadamar - Überwege Schulwegsicherg.							-30.000,00
I126310-23 Oberweyer - Hinter dem Acker II - Ausbau							-500.000,00
I126310-24 Rad-/Gehweg Oberweyer - Beselich	-9.976,77						
I126310-25 NH. Hohlstraße Seitenarm - Endausbau	-41.168,78						-50.000,00
I126310-26 STB. Alte Kirchstraße - Straßenbau	-143.645,17						-350.000,00
I126310-27 NH. Flurstraße - Straßenbau	-3.335,33						-125.000,00
I126310-29 STB. Baugebiet Sieggarten I	-85.745,00						-542.000,00
I126310-30 STB. Baugebiet Sieggarten II	-60.962,99						-1.060.000,00
I126310-31 NH. Am Kindergarten - Erneuerung Straße	-714,00						-100.000,00
I126310-32 NH. L 3462 Ortsausgang Richtg.Elz- Verkehrskreisel	-16.315,50						-400.000,00
I126310-33 NH. An der Höhle - Bastraße	-48.884,56						-220.000,00
I126310-34 STB.Alte Hofstraße - Endausbau	-81.639,95						-210.000,00
I126310-35 STB. Hohlstraße - Endausbau	-124.575,15						-240.000,00
I126310-39 NZ. Kiesabbau Buss - Neue Zufahrt							-5.000,00
I126310-40 NHad. Schrankenanlage Bahnübergang							-164.000,00
I126310-41 NHad. Umlaufsperr Bahnübergang							-30.000,00
I126310-42 NH. Mainzer Landstr. - grundhafte Erneuerung							-70.000,00
I126310-43 Niederhadamar - Überwege Schulwegsicherg.	-34.784,17						-35.000,00
I126310-44 NHad. Grünborn an der Höhle - Straßenausbau		-200.000,00	-400.000,00	-300.000,00	-500.000,00 -500.000,00		-650.000,00
(Verpflichtungsermächtigungen)						(-500.000,00 )	
I126310-45 HAD. Erschließung Galgenberg/Bruchborn II		-100.000,00		-197.000,00			-100.000,00
I126310-47 Gemeindestraßen - Unterhaltungsmaßnahmen				-59.400,00			
KP126310-1 NH. Struthweg - Anliegerbeiträge							197.700,00
KP126310-2 NH. Struthweg Ausbau							-227.700,00

## Haushaltsplan 2016-2017 Stadt Hadamar

### Investitionen Kostenstelle 12631001 Gemeindestraßen

Stadt Hadamar

Nr. Bezeichnung	Jahres- ergebnis 2014	Ansatz 2015	Ansatz 2016	Ansatz 2017	Verpflichtungs- Ermächtigungen	Finanzplan 2018 2019	Bisher bereitgestellt
KP126310-3 STB. Oberweyerer Str. Nebenanlagen Anliegerbeitr.							30.900,00
KP126310-4 STB. Oberweyerer Str. Nebenanlagen							-80.000,00
KP126310-5 OZ. Westerwaldstraße Anliegerbeiträge							123.000,00
KP126310-6 OZ. Westerwaldstraße Ausbau							-140.000,00
S126310-01 Straßenbeiträge f. Baumaßnahmen u.Grundstücksverk.	16.032,40					100.000,00 100.000,00	
S126310-02 Verkauf Baugrundstücke - Erschließungsbeiträge	18.067,00	70.100,00	20.000,00	40.000,00		20.000,00 20.000,00	1.532.000,00
S126310-11 NH. Am Steinkreuz - Erschließungsbeiträge	201.924,42						340.000,00
S126310-12 H. Kreuzweg - Straßenbeiträge	3.959,64						140.000,00
S126310-13 NH.Christian-Egenolf- Str. - Straßenbeiträge							80.000,00
S126310-23 OW. - Hinter dem Acker II - Anliegerbeiträge	94.267,85						370.000,00
S126310-24 NH. Hohlstraße - Anliegerbeiträge Endausbau							42.000,00
S126310-25 STB. Alte Kirchstraße Straßenbau Anliegerbeiträge							157.000,00
S126310-26 NH. Flurstraße - Straßenbau							56.000,00
S126310-27 STB. Baugebiet Sieggarten I							430.000,00
S126310-28 STB. Baugebiet Sieggarten II							726.000,00
S126310-29 STB. Alte Hofstraße - Anliegerbeiträge							189.000,00
S126310-30 STB. Hohlstraße - Anliegerbeiträge							216.000,00
S126410-01 NH. Dorfbachstraße - Straßenbeiträge	4.544,30						
Z126310-01 Zuwendung Land Rad-/Gehweg Oberweyer-Beselich	800,00						
Z126310-04 Landeszuweisung GVFG Bahnübergang							114.000,00
Z126310-05 Landeszuweisung GVFG Bahnübergang							20.000,00

### Erläuterungen - Investitionen Kostenstelle 12631001 Gemeindestraßen

#### NHad. Grünborn an der Höhle - Straßenausbau

HH.2016:

400.000 € (aus VE HH.2015)

Neubaugebiet NHad. Grünborn an der Höhle

Endausbau (Teil)

HH.2017:

300.000 € Neubaugebiet NHad. Grünborn an der Höhle

Endausbau (Rest)

#### HAD. Erschließung Galgenberg/Bruchborn II

HH.2017:

197.000 € Erschließung Baugebiet (Rest)

HAD. Galgenberg/Bruchborn II

#### Gemeindestraßen - Unterhaltungsmaßnahmen

## Haushaltsplan 2016-2017 Stadt Hadamar

### **Erläuterungen - Investitionen Kostenstelle 12631001 Gemeindestraßen**

HH.2017

59.400 € Gemeindestraßen - Straßenunterhaltung/-instandsetzung

Maßnahme im Rahmen des KIP (Kommunalinvestitionsprogramm)

## Haushaltsplan 2016-2017 Stadt Hadamar

### Verpflichtungserm. Kostenstelle 12631001 Gemeindestraßen

Stadt Hadamar

Nr. Bezeichnung	Finanzplan 2017	Finanzplan 2018 2019	Finanzplan 2020				
V126310-09 NH. Grünborn an der Höhle - Endausbau		-500.000					

### Erläuterungen - Verpflichtungserm. Kostenstelle 12631001 Gemeindestraßen

#### NH. Grünborn an der Höhle - Endausbau

HH.2016-20175:

500.000 € Einstellung einer Verpflichtungsermächtigung 2018

für den Endausbau des Neubaugebietes

Niederhadamar Grünborn an der Höhle

Durchführung der Maßnahme zu I126310-44

## Haushaltsplan 2016-2017 Stadt Hadamar

### Teilergebnishaushalt Kostenstelle 12631002 Brücken

Stadt Hadamar

Nr.	Bezeichnung	Ergebnis 2014	Ansatz 2015	Ansatz 2016	Ansatz 2017	Plan 2018	Plan 2019
14	Abschreibungen	11.927,00	11.927,00	11.927,00	11.927,00	11.927,00	11.927,00
6620000	Abschr. Gebäude u. -einr. , SachAnlag., InfrStrktV	11.927,00	11.927,00	11.927,00	11.927,00	11.927,00	11.927,00
<b>19</b>	<b>Summe der ordentlichen Aufwendungen (Nr. 11 bis 18)</b>	<b>11.927,00</b>	<b>11.927,00</b>	<b>11.927,00</b>	<b>11.927,00</b>	<b>11.927,00</b>	<b>11.927,00</b>
<b>20</b>	<b>Verwaltungsergebnis (Nr. 10 ./ Nr. 19)</b>	<b>11.927,00</b>	<b>11.927,00</b>	<b>11.927,00</b>	<b>11.927,00</b>	<b>11.927,00</b>	<b>11.927,00</b>
<b>24</b>	<b>Ordentliches Ergebnis (Verwaltungsergebnis und Finanzergebnis Nr. 20 und Nr. 23)</b>	<b>11.927,00</b>	<b>11.927,00</b>	<b>11.927,00</b>	<b>11.927,00</b>	<b>11.927,00</b>	<b>11.927,00</b>
<b>28</b>	<b>Jahresergebnis vor internen Leistungsbeziehungen</b>	<b>11.927,00</b>	<b>11.927,00</b>	<b>11.927,00</b>	<b>11.927,00</b>	<b>11.927,00</b>	<b>11.927,00</b>
<b>32</b>	<b>Jahresergebnis nach internen Leistungsbeziehungen</b>	<b>11.927,00</b>	<b>11.927,00</b>	<b>11.927,00</b>	<b>11.927,00</b>	<b>11.927,00</b>	<b>11.927,00</b>

## Haushaltsplan 2016-2017 Stadt Hadamar

<b>Teilfinanzhaushalt Kostenstelle 12631002 Brücken</b>							
Stadt Hadamar							
Nr.	Bezeichnung	Ergebnis 2014	Ansatz 2015	Ansatz 2016	Ansatz 2017	Plan 2018	Plan 2019
	<b>Einzahlungen aus Investitionstätigkeit</b>						
20	+ Einz. aus Investitionszuweis. und Zuschüssen sowie aus Investitionsbeiträgen						
21	+ Einz. aus Abgängen von Vermögensgegenständen des Sachanlagevermögens						
	und des immateriellen Anlagevermögens						
22	+ Einz. aus Abgängen von Vermögensgegenständen des Finanzanlagevermögens						
	<b>Einzahlungen aus Finanzierungstätigkeit</b>						
31	+ Einz. aus der Aufnahme von Krediten und wirtschaftlich vergleichbaren Vorgängen						
	für Investitionen						
	<b>Summe</b>						
	<b>Auszahlungen aus Investitionstätigkeit</b>						
24A	- Ausz. aus gewährten Investitionszuweisungen und -zuschüssen						
24	- Ausz. für den Erwerb von Grundstücken und Gebäuden						
25	- Ausz. für Baumaßnahmen						
26	- Ausz. für Investitionen in das sonst. Sachanlagevermögen und immat. Anlagever.						
27	- Ausz. für Investitionen in das Finanzanlagevermögen						
	<b>Auszahlungen aus Finanzierungstätigkeit</b>						
32	- Auszahlungen für die Tilgung von Krediten und wirtschaftlich vergl. Vorgängen						
	für Investitionen						
	<b>Summe</b>						
	<b>Saldo (Einzahlungen ./. Auszahlungen)</b>						



## Haushaltsplan 2016-2017 Stadt Hadamar

<b>Teilergebnishaushalt Kostenstelle 12631003 Rad- und Wanderwege</b>							
Stadt Hadamar							
Nr.	Bezeichnung	Ergebnis 2014	Ansatz 2015	Ansatz 2016	Ansatz 2017	Plan 2018	Plan 2019
08	Erträge aus der Auflösung von Sonderposten aus Investitionszuweisungen,	-3.800,00		-3.800,00	-3.800,00	-3.800,00	-3.800,00
5460100	Erträge Auflös SOPO Invest vom öffentl Bereich	-3.800,00		-3.800,00	-3.800,00	-3.800,00	-3.800,00
<b>10</b>	<b>Summe der ordentlichen Erträge (Nr. 1 bis 9)</b>	<b>-3.800,00</b>		<b>-3.800,00</b>	<b>-3.800,00</b>	<b>-3.800,00</b>	<b>-3.800,00</b>
13	Aufwendungen für Sach- und Dienstleistungen	50,87					
6065000	Materialaufw. für Straßen, Wege, Plätze u.ä.	50,87					
14	Abschreibungen	11.303,00		11.303,00	11.303,00	11.303,00	11.303,00
6620000	Abschr. Gebäude u. -einr. , SachAnlag., InfrStrktV	11.303,00		11.303,00	11.303,00	11.303,00	11.303,00
<b>19</b>	<b>Summe der ordentlichen Aufwendungen (Nr. 11 bis 18)</b>	<b>11.353,87</b>		<b>11.303,00</b>	<b>11.303,00</b>	<b>11.303,00</b>	<b>11.303,00</b>
<b>20</b>	<b>Verwaltungsergebnis (Nr. 10 ./ Nr. 19)</b>	<b>7.553,87</b>		<b>7.503,00</b>	<b>7.503,00</b>	<b>7.503,00</b>	<b>7.503,00</b>
<b>24</b>	<b>Ordentliches Ergebnis (Verwaltungsergebnis und Finanzergebnis Nr. 20 und Nr. 23)</b>	<b>7.553,87</b>		<b>7.503,00</b>	<b>7.503,00</b>	<b>7.503,00</b>	<b>7.503,00</b>
<b>28</b>	<b>Jahresergebnis vor internen Leistungsbeziehungen</b>	<b>7.553,87</b>		<b>7.503,00</b>	<b>7.503,00</b>	<b>7.503,00</b>	<b>7.503,00</b>
<b>32</b>	<b>Jahresergebnis nach internen Leistungsbeziehungen</b>	<b>7.553,87</b>		<b>7.503,00</b>	<b>7.503,00</b>	<b>7.503,00</b>	<b>7.503,00</b>

## Haushaltsplan 2016-2017 Stadt Hadamar

<b>Teilfinanzhaushalt Kostenstelle 12631003 Rad- und Wanderwege</b>							
Stadt Hadamar							
Nr.	Bezeichnung	Ergebnis 2014	Ansatz 2015	Ansatz 2016	Ansatz 2017	Plan 2018	Plan 2019
	<b>Einzahlungen aus Investitionstätigkeit</b>						
20	+ Einz. aus Investitionszuweis. und Zuschüssen sowie aus Investitionsbeiträgen						
21	+ Einz. aus Abgängen von Vermögensgegenständen des Sachanlagevermögens						
	und des immateriellen Anlagevermögens						
22	+ Einz. aus Abgängen von Vermögensgegenständen des Finanzanlagevermögens						
	<b>Einzahlungen aus Finanzierungstätigkeit</b>						
31	+ Einz. aus der Aufnahme von Krediten und wirtschaftlich vergleichbaren Vorgängen						
	für Investitionen						
	<b>Summe</b>						
	<b>Auszahlungen aus Investitionstätigkeit</b>						
24A	- Ausz. aus gewährten Investitionszuweisungen und -zuschüssen						
24	- Ausz. für den Erwerb von Grundstücken und Gebäuden		-2.000,00				
25	- Ausz. für Baumaßnahmen	-390.332,39					
26	- Ausz. für Investitionen in das sonst. Sachanlagevermögen und immat. Anlagever.						
27	- Ausz. für Investitionen in das Finanzanlagevermögen						
	<b>Auszahlungen aus Finanzierungstätigkeit</b>						
32	- Auszahlungen für die Tilgung von Krediten und wirtschaftlich vergl. Vorgängen						
	für Investitionen						
	<b>Summe</b>	<b>-390.332,39</b>	<b>-2.000,00</b>				
	<b>Saldo (Einzahlungen ./. Auszahlungen)</b>	<b>-390.332,39</b>	<b>-2.000,00</b>				

## Haushaltsplan 2016-2017 Stadt Hadamar

<b>Investitionen Kostenstelle 12631003 Rad- und Wanderwege</b>							
Stadt Hadamar							
Nr. Bezeichnung	Jahres- ergebnis 2014	Ansatz 2015	Ansatz 2016	Ansatz 2017	Verpflichtungs- Ermächtigungen	Finanzplan 2018 2019	Bisher bereitgestellt
I126310-24 Rad-/Gehweg Oberweyer - Beselich							-169.600,00
I126310-37 Rad-/Gehweg Had.Faulbach - Lbg.-Ahlbach		-2.000,00					-22.000,00
I126310-38 Radweg R8 Umverlegung Ortslage Hadamar	-390.332,39						-475.000,00
Z126310-01 Zuwendung Land Rad-/Gehweg Oberweyer-Beselich							121.500,00
Z126310-03 Landeszuweisung Radweg R8							332.000,00

## Haushaltsplan 2016-2017 Stadt Hadamar

### Teilergebnishaushalt Kostenstelle 12631099 Straßen allgem.

Stadt Hadamar

Nr.	Bezeichnung	Ergebnis 2014	Ansatz 2015	Ansatz 2016	Ansatz 2017	Plan 2018	Plan 2019
08	Erträge aus der Auflösung von Sonderposten aus Investitionszuweisungen,	-132.507,00	-149.812,00	-132.507,00	-132.507,00	-132.507,00	-132.507,00
5462000	Erträge Auflösung von SOPO Investitionsbeiträgen	-132.507,00	-149.812,00	-132.507,00	-132.507,00	-132.507,00	-132.507,00
<b>10</b>	<b>Summe der ordentlichen Erträge (Nr. 1 bis 9)</b>	<b>-132.507,00</b>	<b>-149.812,00</b>	<b>-132.507,00</b>	<b>-132.507,00</b>	<b>-132.507,00</b>	<b>-132.507,00</b>
<b>20</b>	<b>Verwaltungsergebnis (Nr. 10 ./ Nr. 19)</b>	<b>-132.507,00</b>	<b>-149.812,00</b>	<b>-132.507,00</b>	<b>-132.507,00</b>	<b>-132.507,00</b>	<b>-132.507,00</b>
<b>24</b>	<b>Ordentliches Ergebnis (Verwaltungsergebnis und Finanzergebnis Nr. 20 und Nr. 23)</b>	<b>-132.507,00</b>	<b>-149.812,00</b>	<b>-132.507,00</b>	<b>-132.507,00</b>	<b>-132.507,00</b>	<b>-132.507,00</b>
<b>28</b>	<b>Jahresergebnis vor internen Leistungsbeziehungen</b>	<b>-132.507,00</b>	<b>-149.812,00</b>	<b>-132.507,00</b>	<b>-132.507,00</b>	<b>-132.507,00</b>	<b>-132.507,00</b>
<b>32</b>	<b>Jahresergebnis nach internen Leistungsbeziehungen</b>	<b>-132.507,00</b>	<b>-149.812,00</b>	<b>-132.507,00</b>	<b>-132.507,00</b>	<b>-132.507,00</b>	<b>-132.507,00</b>

## Haushaltsplan 2016-2017 Stadt Hadamar

### Teilfinanzhaushalt Kostenstelle 12631099 Straßen allgem.

Stadt Hadamar

Nr.	Bezeichnung	Ergebnis 2014	Ansatz 2015	Ansatz 2016	Ansatz 2017	Plan 2018	Plan 2019
	<b>Einzahlungen aus Investitionstätigkeit</b>						
20	+ Einz. aus Investitionszuweis. und Zuschüssen sowie aus Investitionsbeiträgen						
21	+ Einz. aus Abgängen von Vermögensgegenständen des Sachanlagevermögens						
	und des immateriellen Anlagevermögens						
22	+ Einz. aus Abgängen von Vermögensgegenständen des Finanzanlagevermögens						
	<b>Einzahlungen aus Finanzierungstätigkeit</b>						
31	+ Einz. aus der Aufnahme von Krediten und wirtschaftlich vergleichbaren Vorgängen						
	für Investitionen						
	<b>Summe</b>						
	<b>Auszahlungen aus Investitionstätigkeit</b>						
24A	- Ausz. aus gewährten Investitionszuweisungen und -zuschüssen						
24	- Ausz. für den Erwerb von Grundstücken und Gebäuden						
25	- Ausz. für Baumaßnahmen						
26	- Ausz. für Investitionen in das sonst. Sachanlagevermögen und immat. Anlagever.						
27	- Ausz. für Investitionen in das Finanzanlagevermögen						
	<b>Auszahlungen aus Finanzierungstätigkeit</b>						
32	- Auszahlungen für die Tilgung von Krediten und wirtschaftlich vergl. Vorgängen						
	für Investitionen						
	<b>Summe</b>						
	<b>Saldo (Einzahlungen ./. Auszahlungen)</b>						

## Haushaltsplan 2016-2017 Stadt Hadamar

### Produktbeschreibung Produkt 126311 Straßenbeleuchtung

Stadt Hadamar

<b>Produktbereich</b>	12	Verkehrsflächen und -anlagen/ÖPNV
<b>Produktgruppe</b>	1263	Gemeindestraßen
<b>Produkt</b>	126311	Straßenbeleuchtung

### Produktinformation

**Kurzbeschreibung**      Verkehrsausstattung (Straßenbeleuchtung)

## Haushaltsplan 2016-2017 Stadt Hadamar

<b>Teilergebnishaushalt Produkt 126311 Straßenbeleuchtung</b>							
Stadt Hadamar							
Nr.	Bezeichnung	Ergebnis 2014	Ansatz 2015	Ansatz 2016	Ansatz 2017	Plan 2018	Plan 2019
	<b>Ordentliche Erträge</b>						
01	Privatrechtliche Leistungsentgelte						
02	Öffentlich-rechtliche Leistungsentgelte	-650,00					
03	Kostenersatzleistungen und -erstattungen						
04	Bestandsveränderungen und aktivierte Eigenleistungen						
05	Steuern und steuerähnliche Erträge einschl. Erträge aus gesetzlichen Umlagen						
06	Erträge aus Transferleistungen						
07	Erträge aus Zuweisungen und Zuschüssen für lfd. Zwecke und allgemeine Umlagen						
08	Erträge aus der Auflösung von Sonderposten aus Investitionszuweisungen, -zuschüssen und Investitionsbeiträgen						
09	Sonstige ordentliche Erträge	-1.836,41					
<b>10</b>	<b>Summe der ordentlichen Erträge (Nr. 1 bis 9)</b>	<b>-2.486,41</b>					
	<b>Ordentliche Aufwendungen</b>						
11	Personalaufwendungen						
12	Versorgungsaufwendungen						
13	Aufwendungen für Sach- und Dienstleistungen	152.169,51	180.700,00	170.700,00	170.700,00	160.700,00	160.700,00
14	Abschreibungen	13.589,71	9.993,00	13.590,00	13.590,00	13.590,00	13.590,00
15	Aufwendungen für Zuweisungen und Zuschüsse sowie besondere Finanzaufwendungen						
16	Steueraufwendungen einschl. Aufwendungen aus gesetzlichen Umlageverpflichtungen						
17	Transferaufwendungen						
18	Sonstige ordentliche Aufwendungen						
<b>19</b>	<b>Summe der ordentlichen Aufwendungen (Nr. 11 bis 18)</b>	<b>165.759,22</b>	<b>190.693,00</b>	<b>184.290,00</b>	<b>184.290,00</b>	<b>174.290,00</b>	<b>174.290,00</b>
<b>20</b>	<b>Verwaltungsergebnis (Nr. 10 ./ Nr. 19)</b>	<b>163.272,81</b>	<b>190.693,00</b>	<b>184.290,00</b>	<b>184.290,00</b>	<b>174.290,00</b>	<b>174.290,00</b>
21	Finanzerträge						
22	Finanzaufwendungen						
<b>23</b>	<b>Finanzergebnis (Nr. 21 bis Nr. 22)</b>						
<b>24</b>	<b>Ordentliches Ergebnis (Verwaltungsergebnis und Finanzergebnis Nr. 20 und Nr. 23)</b>	<b>163.272,81</b>	<b>190.693,00</b>	<b>184.290,00</b>	<b>184.290,00</b>	<b>174.290,00</b>	<b>174.290,00</b>
25	Außerordentliche Erträge	-2.823,54					
26	Außerordentliche Aufwendungen						
<b>27</b>	<b>Außerordentliches Ergebnis (Nr. 25 ./ Nr. 26)</b>	<b>-2.823,54</b>					
<b>28</b>	<b>Jahresergebnis vor internen Leistungsbeziehungen</b>	<b>160.449,27</b>	<b>190.693,00</b>	<b>184.290,00</b>	<b>184.290,00</b>	<b>174.290,00</b>	<b>174.290,00</b>
	<b>(ordentliches Ergebnis und außerordentliches Ergebnis Nr. 24 und Nr. 27)</b>						
29	Erlöse der internen Leistungsbeziehungen						
30	Kosten der internen Leistungsbeziehungen						
<b>31</b>	<b>Ergebnis der internen Leistungsbeziehungen</b>						
<b>32</b>	<b>Jahresergebnis nach internen Leistungsbeziehungen</b>	<b>160.449,27</b>	<b>190.693,00</b>	<b>184.290,00</b>	<b>184.290,00</b>	<b>174.290,00</b>	<b>174.290,00</b>

## Haushaltsplan 2016-2017 Stadt Hadamar

<b>Teilfinanzhaushalt Produkt 126311 Straßenbeleuchtung</b>							
Stadt Hadamar							
Nr.	Bezeichnung	Ergebnis 2014	Ansatz 2015	Ansatz 2016	Ansatz 2017	Plan 2018	Plan 2019
	<b>Einzahlungen aus Investitionstätigkeit</b>						
20	+ Einz. aus Investitionszuweis. und Zuschüssen sowie aus Investitionsbeiträgen				704.742,00		
21	+ Einz. aus Abgängen von Vermögensgegenständen des Sachanlagevermögens						
	und des immateriellen Anlagevermögens						
22	+ Einz. aus Abgängen von Vermögensgegenständen des Finanzanlagevermögens						
	<b>Einzahlungen aus Finanzierungstätigkeit</b>						
31	+ Einz. aus der Aufnahme von Krediten und wirtschaftlich vergleichbaren Vorgängen für Investitionen						
	<b>Summe</b>				<b>704.742,00</b>		
	<b>Auszahlungen aus Investitionstätigkeit</b>						
24A	- Ausz. aus gewährten Investitionszuweisungen und -zuschüssen						
24	- Ausz. für den Erwerb von Grundstücken und Gebäuden	-2.581,91		-23.500,00	-784.042,00		
25	- Ausz. für Baumaßnahmen						
26	- Ausz. für Investitionen in das sonst. Sachanlagevermögen und immat. Anlagever.						
27	- Ausz. für Investitionen in das Finanzanlagevermögen						
	<b>Auszahlungen aus Finanzierungstätigkeit</b>						
32	- Auszahlungen für die Tilgung von Krediten und wirtschaftlich vergl. Vorgängen für Investitionen						
	<b>Summe</b>	<b>-2.581,91</b>		<b>-23.500,00</b>	<b>-784.042,00</b>		
	<b>Saldo (Einzahlungen ./. Auszahlungen)</b>	<b>-2.581,91</b>		<b>-23.500,00</b>	<b>-79.300,00</b>		



## Haushaltsplan 2016-2017 Stadt Hadamar

### Teilergebnishaushalt Kostenstelle 12631101 Straßenbeleuchtung

Stadt Hadamar

Nr.	Bezeichnung	Ergebnis 2014	Ansatz 2015	Ansatz 2016	Ansatz 2017	Plan 2018	Plan 2019
02	Öffentlich-rechtliche Leistungsentgelte	-650,00					
5110000	öffentlich rechtliche Benutzungsgebühren	-650,00					
09	Sonstige ordentliche Erträge	-1.836,41					
5399000	andere sonstige betriebliche Erträge	-1.836,41					
<b>10</b>	<b>Summe der ordentlichen Erträge (Nr. 1 bis 9)</b>	<b>-2.486,41</b>					
13	Aufwendungen für Sach- und Dienstleistungen	152.169,51	180.700,00	170.700,00	170.700,00	160.700,00	160.700,00
6051000	Strom	165.808,41	180.000,00	170.000,00	170.000,00	160.000,00	160.000,00
6065000	Materialaufw. für Straßen, Wege, Plätze u.ä.	-13.888,80					
6089000	übriger sonstiger Materialaufwand		200,00	200,00	200,00	200,00	200,00
6179000	And. sonstige Aufwendungen für bezogene Leistungen	249,90	500,00	500,00	500,00	500,00	500,00
14	Abschreibungen	13.589,71	9.993,00	13.590,00	13.590,00	13.590,00	13.590,00
6615000	Abschr. aktivierte Investzuw., -zuschüsse u. -beitr	13.500,80	9.993,00	13.501,00	13.501,00	13.501,00	13.501,00
6620000	Abschr. Gebäude u. -einr., SachAnlag., InfrStrktV	88,91		89,00	89,00	89,00	89,00
<b>19</b>	<b>Summe der ordentlichen Aufwendungen (Nr. 11 bis 18)</b>	<b>165.759,22</b>	<b>190.693,00</b>	<b>184.290,00</b>	<b>184.290,00</b>	<b>174.290,00</b>	<b>174.290,00</b>
<b>20</b>	<b>Verwaltungsergebnis (Nr. 10 ./ Nr. 19)</b>	<b>163.272,81</b>	<b>190.693,00</b>	<b>184.290,00</b>	<b>184.290,00</b>	<b>174.290,00</b>	<b>174.290,00</b>
<b>24</b>	<b>Ordentliches Ergebnis (Verwaltungsergebnis und Finanzergebnis Nr. 20 und Nr. 23)</b>	<b>163.272,81</b>	<b>190.693,00</b>	<b>184.290,00</b>	<b>184.290,00</b>	<b>174.290,00</b>	<b>174.290,00</b>
25	Außerordentliche Erträge	-2.823,54					
5989000	sonstige periodenfremde Erträge	-2.823,54					
<b>27</b>	<b>Außerordentliches Ergebnis (Nr. 25 ./ Nr. 26)</b>	<b>-2.823,54</b>					
<b>28</b>	<b>Jahresergebnis vor internen Leistungsbeziehungen</b>	<b>160.449,27</b>	<b>190.693,00</b>	<b>184.290,00</b>	<b>184.290,00</b>	<b>174.290,00</b>	<b>174.290,00</b>
<b>32</b>	<b>Jahresergebnis nach internen Leistungsbeziehungen</b>	<b>160.449,27</b>	<b>190.693,00</b>	<b>184.290,00</b>	<b>184.290,00</b>	<b>174.290,00</b>	<b>174.290,00</b>

### Erläuterungen - Teilergebnishaushalt Kostenstelle 12631101 Straßenbeleuchtung

#### Erläuterungen zu Sachkonto 6051000

HH.2016 ff.:

Stromkosten für Straßenbeleuchtung

Anpassung ab 2016 auf erwarteten Kostenbetrag, Anpassung ab 2018

aufgrund Einsparungen durch Teilumstellung der Straßenbeleuchtung

auf LED (im Rahmen des Kommunalinvestitionsprogrammes KIP)

## Haushaltsplan 2016-2017 Stadt Hadamar

<b>Teilfinanzhaushalt Kostenstelle 12631101 Straßenbeleuchtung</b>							
Stadt Hadamar							
Nr.	Bezeichnung	Ergebnis 2014	Ansatz 2015	Ansatz 2016	Ansatz 2017	Plan 2018	Plan 2019
	<b>Einzahlungen aus Investitionstätigkeit</b>						
20	+ Einz. aus Investitionszuweis. und Zuschüssen sowie aus Investitionsbeiträgen				704.742,00		
21	+ Einz. aus Abgängen von Vermögensgegenständen des Sachanlagevermögens						
	und des immateriellen Anlagevermögens						
22	+ Einz. aus Abgängen von Vermögensgegenständen des Finanzanlagevermögens						
	<b>Einzahlungen aus Finanzierungstätigkeit</b>						
31	+ Einz. aus der Aufnahme von Krediten und wirtschaftlich vergleichbaren Vorgängen für Investitionen						
	<b>Summe</b>				<b>704.742,00</b>		
	<b>Auszahlungen aus Investitionstätigkeit</b>						
24A	- Ausz. aus gewährten Investitionszuweisungen und -zuschüssen						
24	- Ausz. für den Erwerb von Grundstücken und Gebäuden	-2.581,91		-23.500,00	-784.042,00		
25	- Ausz. für Baumaßnahmen						
26	- Ausz. für Investitionen in das sonst. Sachanlagevermögen und immat. Anlagever.						
27	- Ausz. für Investitionen in das Finanzanlagevermögen						
	<b>Auszahlungen aus Finanzierungstätigkeit</b>						
32	- Auszahlungen für die Tilgung von Krediten und wirtschaftlich vergl. Vorgängen für Investitionen						
	<b>Summe</b>	<b>-2.581,91</b>		<b>-23.500,00</b>	<b>-784.042,00</b>		
	<b>Saldo (Einzahlungen ./. Auszahlungen)</b>	<b>-2.581,91</b>		<b>-23.500,00</b>	<b>-79.300,00</b>		

## Haushaltsplan 2016-2017 Stadt Hadamar

### Investitionen Kostenstelle 12631101 Straßenbeleuchtung

Stadt Hadamar

Nr. Bezeichnung	Jahres- ergebnis 2014	Ansatz 2015	Ansatz 2016	Ansatz 2017	Verpflichtungs- Ermächtigungen	Finanzplan 2018 2019	Bisher bereitgestellt
I126311-01 Straßenbeleuchtung Stromnetzerweiterung	-2.581,91		-23.500,00				-76.500,00
I126311-02 Straßenbeleuchtung - Umrüstung auf LED				-784.042,00			
Z126311-01 Straßenbeleuchtung Umrüstung auf LED				704.742,00			

### Erläuterungen - Investitionen Kostenstelle 12631101 Straßenbeleuchtung

#### **Straßenbeleuchtung Stromnetzerweiterung**

HH.2016:

23.500 € Kosten Straßenbeleuchtung Stromnetzerweiterung

davon:

3.500 € NH. Melanderstraße Teilverbindung zur Plauderstraße Straßenbeleuchtung Ergänzung

20.000 € HAD. Im Pflasterstück - Gänswiese (Teilbereich) - Faulbacher Straße (Teilbereich)

Änderung Stromversorgung auf Erdverkabelung durch die SYNA - städt. Anteil Straßenbeleuchtung

#### **Straßenbeleuchtung - Umrüstung auf LED**

HH.2017

784.042 € Umrüstung Straßenbeleuchtung auf LED (Teilbereich)

Maßnahme im Rahmen des KIP (Kommunalinvestitionsprogramm)

#### **Straßenbeleuchtung Umrüstung auf LED**

HH.2017

704.742 € Bundeszuschuss aus dem Kommunalinvestitionsprogramm (KIP)

für die Maßnahme Umrüstung der Straßenbeleuchtung auf LED

## Haushaltsplan 2016-2017 Stadt Hadamar

<b>Teilergebnishaushalt Produktgruppe 1264 Kreisstraßen</b>							
Stadt Hadamar							
Nr.	Bezeichnung	Ergebnis 2014	Ansatz 2015	Ansatz 2016	Ansatz 2017	Plan 2018	Plan 2019
	<b>Ordentliche Erträge</b>						
01	Privatrechtliche Leistungsentgelte						
02	Öffentlich-rechtliche Leistungsentgelte						
03	Kostenersatzleistungen und -erstattungen						
04	Bestandsveränderungen und aktivierte Eigenleistungen						
05	Steuern und steuerähnliche Erträge einschl. Erträge aus gesetzlichen Umlagen						
06	Erträge aus Transferleistungen						
07	Erträge aus Zuweisungen und Zuschüssen für lfd. Zwecke und allgemeine Umlagen						
08	Erträge aus der Auflösung von Sonderposten aus Investitionszuweisungen, -zuschüssen und Investitionsbeiträgen	-11.152,00		-11.152,00	-11.152,00	-11.152,00	-11.152,00
09	Sonstige ordentliche Erträge						
<b>10</b>	<b>Summe der ordentlichen Erträge (Nr. 1 bis 9)</b>	<b>-11.152,00</b>		<b>-11.152,00</b>	<b>-11.152,00</b>	<b>-11.152,00</b>	<b>-11.152,00</b>
	<b>Ordentliche Aufwendungen</b>						
11	Personalaufwendungen						
12	Versorgungsaufwendungen						
13	Aufwendungen für Sach- und Dienstleistungen						
14	Abschreibungen						
15	Aufwendungen für Zuweisungen und Zuschüsse sowie besondere Finanzaufwendungen						
16	Steueraufwendungen einschl. Aufwendungen aus gesetzlichen Umlageverpflichtungen						
17	Transferaufwendungen						
18	Sonstige ordentliche Aufwendungen						
<b>19</b>	<b>Summe der ordentlichen Aufwendungen (Nr. 11 bis 18)</b>						
<b>20</b>	<b>Verwaltungsergebnis (Nr. 10 ./ Nr. 19)</b>	<b>-11.152,00</b>		<b>-11.152,00</b>	<b>-11.152,00</b>	<b>-11.152,00</b>	<b>-11.152,00</b>
21	Finanzerträge						
22	Finanzaufwendungen						
<b>23</b>	<b>Finanzergebnis (Nr. 21 bis Nr. 22)</b>						
<b>24</b>	<b>Ordentliches Ergebnis (Verwaltungsergebnis und Finanzergebnis Nr. 20 und Nr. 23)</b>	<b>-11.152,00</b>		<b>-11.152,00</b>	<b>-11.152,00</b>	<b>-11.152,00</b>	<b>-11.152,00</b>
25	Außerordentliche Erträge						
26	Außerordentliche Aufwendungen						
<b>27</b>	<b>Außerordentliches Ergebnis (Nr. 25 ./ Nr. 26)</b>						
<b>28</b>	<b>Jahresergebnis vor internen Leistungsbeziehungen</b>	<b>-11.152,00</b>		<b>-11.152,00</b>	<b>-11.152,00</b>	<b>-11.152,00</b>	<b>-11.152,00</b>
	<b>(ordentliches Ergebnis und außerordentliches Ergebnis Nr. 24 und Nr. 27)</b>						
29	Erlöse der internen Leistungsbeziehungen						
30	Kosten der internen Leistungsbeziehungen						
<b>31</b>	<b>Ergebnis der internen Leistungsbeziehungen</b>						
<b>32</b>	<b>Jahresergebnis nach internen Leistungsbeziehungen</b>	<b>-11.152,00</b>		<b>-11.152,00</b>	<b>-11.152,00</b>	<b>-11.152,00</b>	<b>-11.152,00</b>

## Haushaltsplan 2016-2017 Stadt Hadamar

### Produktbeschreibung Produkt 126420 Kreisstraßen

Stadt Hadamar

<b>Produktbereich</b>	12	Verkehrsflächen und -anlagen/ÖPNV
<b>Produktgruppe</b>	1264	Kreisstraßen
<b>Produkt</b>	126420	Kreisstraßen

### Produktinformation

**Kurzbeschreibung** ----

## Haushaltsplan 2016-2017 Stadt Hadamar

<b>Teilergebnishaushalt Produkt 126420 Kreisstraßen</b>							
Stadt Hadamar							
Nr.	Bezeichnung	Ergebnis 2014	Ansatz 2015	Ansatz 2016	Ansatz 2017	Plan 2018	Plan 2019
	<b>Ordentliche Erträge</b>						
01	Privatrechtliche Leistungsentgelte						
02	Öffentlich-rechtliche Leistungsentgelte						
03	Kostenersatzleistungen und -erstattungen						
04	Bestandsveränderungen und aktivierte Eigenleistungen						
05	Steuern und steuerähnliche Erträge einschl. Erträge aus gesetzlichen Umlagen						
06	Erträge aus Transferleistungen						
07	Erträge aus Zuweisungen und Zuschüssen für lfd. Zwecke und allgemeine Umlagen						
08	Erträge aus der Auflösung von Sonderposten aus Investitionszuweisungen, -zuschüssen und Investitionsbeiträgen	-11.152,00		-11.152,00	-11.152,00	-11.152,00	-11.152,00
09	Sonstige ordentliche Erträge						
<b>10</b>	<b>Summe der ordentlichen Erträge (Nr. 1 bis 9)</b>	<b>-11.152,00</b>		<b>-11.152,00</b>	<b>-11.152,00</b>	<b>-11.152,00</b>	<b>-11.152,00</b>
	<b>Ordentliche Aufwendungen</b>						
11	Personalaufwendungen						
12	Versorgungsaufwendungen						
13	Aufwendungen für Sach- und Dienstleistungen						
14	Abschreibungen						
15	Aufwendungen für Zuweisungen und Zuschüsse sowie besondere Finanzaufwendungen						
16	Steueraufwendungen einschl. Aufwendungen aus gesetzlichen Umlageverpflichtungen						
17	Transferaufwendungen						
18	Sonstige ordentliche Aufwendungen						
<b>19</b>	<b>Summe der ordentlichen Aufwendungen (Nr. 11 bis 18)</b>						
<b>20</b>	<b>Verwaltungsergebnis (Nr. 10 ./ Nr. 19)</b>	<b>-11.152,00</b>		<b>-11.152,00</b>	<b>-11.152,00</b>	<b>-11.152,00</b>	<b>-11.152,00</b>
21	Finanzerträge						
22	Finanzaufwendungen						
<b>23</b>	<b>Finanzergebnis (Nr. 21 bis Nr. 22)</b>						
<b>24</b>	<b>Ordentliches Ergebnis (Verwaltungsergebnis und Finanzergebnis Nr. 20 und Nr. 23)</b>	<b>-11.152,00</b>		<b>-11.152,00</b>	<b>-11.152,00</b>	<b>-11.152,00</b>	<b>-11.152,00</b>
25	Außerordentliche Erträge						
26	Außerordentliche Aufwendungen						
<b>27</b>	<b>Außerordentliches Ergebnis (Nr. 25 ./ Nr. 26)</b>						
<b>28</b>	<b>Jahresergebnis vor internen Leistungsbeziehungen</b>	<b>-11.152,00</b>		<b>-11.152,00</b>	<b>-11.152,00</b>	<b>-11.152,00</b>	<b>-11.152,00</b>
	<b>(ordentliches Ergebnis und außerordentliches Ergebnis Nr. 24 und Nr. 27)</b>						
29	Erlöse der internen Leistungsbeziehungen						
30	Kosten der internen Leistungsbeziehungen						
<b>31</b>	<b>Ergebnis der internen Leistungsbeziehungen</b>						
<b>32</b>	<b>Jahresergebnis nach internen Leistungsbeziehungen</b>	<b>-11.152,00</b>		<b>-11.152,00</b>	<b>-11.152,00</b>	<b>-11.152,00</b>	<b>-11.152,00</b>

## Haushaltsplan 2016-2017 Stadt Hadamar

<b>Teilfinanzhaushalt Produkt 126420 Kreisstraßen</b>							
Stadt Hadamar							
Nr.	Bezeichnung	Ergebnis 2014	Ansatz 2015	Ansatz 2016	Ansatz 2017	Plan 2018	Plan 2019
	<b>Einzahlungen aus Investitionstätigkeit</b>						
20	+ Einz. aus Investitionszuweis. und Zuschüssen sowie aus Investitionsbeiträgen	53.216,92				140.000,00	
21	+ Einz. aus Abgängen von Vermögensgegenständen des Sachanlagevermögens						
	und des immateriellen Anlagevermögens						
22	+ Einz. aus Abgängen von Vermögensgegenständen des Finanzanlagevermögens						
	<b>Einzahlungen aus Finanzierungstätigkeit</b>						
31	+ Einz. aus der Aufnahme von Krediten und wirtschaftlich vergleichbaren Vorgängen für Investitionen						
	<b>Summe</b>	<b>53.216,92</b>				<b>140.000,00</b>	
	<b>Auszahlungen aus Investitionstätigkeit</b>						
24A	- Ausz. aus gewährten Investitionszuweisungen und -zuschüssen						
24	- Ausz. für den Erwerb von Grundstücken und Gebäuden			-15.000,00	-170.000,00		
25	- Ausz. für Baumaßnahmen						
26	- Ausz. für Investitionen in das sonst. Sachanlagevermögen und immat. Anlagever.						
27	- Ausz. für Investitionen in das Finanzanlagevermögen						
	<b>Auszahlungen aus Finanzierungstätigkeit</b>						
32	- Auszahlungen für die Tilgung von Krediten und wirtschaftlich vergl. Vorgängen für Investitionen						
	<b>Summe</b>			<b>-15.000,00</b>	<b>-170.000,00</b>		
	<b>Saldo (Einzahlungen ./. Auszahlungen)</b>	<b>53.216,92</b>		<b>-15.000,00</b>	<b>-170.000,00</b>	<b>140.000,00</b>	

## Haushaltsplan 2016-2017 Stadt Hadamar

### Teilergebnishaushalt Kostenstelle 12642001 Kreisstraßen Betrieb Gehwege

Stadt Hadamar

Nr.	Bezeichnung	Ergebnis 2014	Ansatz 2015	Ansatz 2016	Ansatz 2017	Plan 2018	Plan 2019
08	Erträge aus der Auflösung von Sonderposten aus Investitionszuweisungen,	-11.152,00		-11.152,00	-11.152,00	-11.152,00	-11.152,00
5460100	Erträge Auflös SOPO Invest vom öffentl Bereich	-11.152,00		-11.152,00	-11.152,00	-11.152,00	-11.152,00
<b>10</b>	<b>Summe der ordentlichen Erträge (Nr. 1 bis 9)</b>	<b>-11.152,00</b>		<b>-11.152,00</b>	<b>-11.152,00</b>	<b>-11.152,00</b>	<b>-11.152,00</b>
<b>20</b>	<b>Verwaltungsergebnis (Nr. 10 ./ Nr. 19)</b>	<b>-11.152,00</b>		<b>-11.152,00</b>	<b>-11.152,00</b>	<b>-11.152,00</b>	<b>-11.152,00</b>
<b>24</b>	<b>Ordentliches Ergebnis (Verwaltungsergebnis und Finanzergebnis Nr. 20 und Nr. 23)</b>	<b>-11.152,00</b>		<b>-11.152,00</b>	<b>-11.152,00</b>	<b>-11.152,00</b>	<b>-11.152,00</b>
<b>28</b>	<b>Jahresergebnis vor internen Leistungsbeziehungen</b>	<b>-11.152,00</b>		<b>-11.152,00</b>	<b>-11.152,00</b>	<b>-11.152,00</b>	<b>-11.152,00</b>
<b>32</b>	<b>Jahresergebnis nach internen Leistungsbeziehungen</b>	<b>-11.152,00</b>		<b>-11.152,00</b>	<b>-11.152,00</b>	<b>-11.152,00</b>	<b>-11.152,00</b>



## Haushaltsplan 2016-2017 Stadt Hadamar

<b>Teilfinanzhaushalt Kostenstelle 12642001 Kreisstraßen Betrieb Gehwege</b>							
Stadt Hadamar							
Nr.	Bezeichnung	Ergebnis 2014	Ansatz 2015	Ansatz 2016	Ansatz 2017	Plan 2018	Plan 2019
	<b>Einzahlungen aus Investitionstätigkeit</b>						
20	+ Einz. aus Investitionszuweis. und Zuschüssen sowie aus Investitionsbeiträgen	53.216,92				140.000,00	
21	+ Einz. aus Abgängen von Vermögensgegenständen des Sachanlagevermögens						
	und des immateriellen Anlagevermögens						
22	+ Einz. aus Abgängen von Vermögensgegenständen des Finanzanlagevermögens						
	<b>Einzahlungen aus Finanzierungstätigkeit</b>						
31	+ Einz. aus der Aufnahme von Krediten und wirtschaftlich vergleichbaren Vorgängen für Investitionen						
	<b>Summe</b>	<b>53.216,92</b>				<b>140.000,00</b>	
	<b>Auszahlungen aus Investitionstätigkeit</b>						
24A	- Ausz. aus gewährten Investitionszuweisungen und -zuschüssen						
24	- Ausz. für den Erwerb von Grundstücken und Gebäuden			-15.000,00	-170.000,00		
25	- Ausz. für Baumaßnahmen						
26	- Ausz. für Investitionen in das sonst. Sachanlagevermögen und immat. Anlagever.						
27	- Ausz. für Investitionen in das Finanzanlagevermögen						
	<b>Auszahlungen aus Finanzierungstätigkeit</b>						
32	- Auszahlungen für die Tilgung von Krediten und wirtschaftlich vergl. Vorgängen für Investitionen						
	<b>Summe</b>			<b>-15.000,00</b>	<b>-170.000,00</b>		
	<b>Saldo (Einzahlungen ./. Auszahlungen)</b>	<b>53.216,92</b>		<b>-15.000,00</b>	<b>-170.000,00</b>	<b>140.000,00</b>	

## Haushaltsplan 2016-2017 Stadt Hadamar

### Investitionen Kostenstelle 12642001 Kreisstraßen Betrieb Gehwege

Stadt Hadamar

Nr. Bezeichnung	Jahres- ergebnis 2014	Ansatz 2015	Ansatz 2016	Ansatz 2017	Verpflichtungs- Ermächtigungen	Finanzplan 2018 2019	Bisher bereitgestellt
I126410-01 NH. Dorfbachstraße - Ausbau Bürgersteige							-136.000,00
I126410-02 H. Hospitalstraße - Ausbau Gehwege							-380.000,00
I126410-03 OW. Oberdorfstraße (Teil) - Erneuerung Gehwege			-15.000,00	-170.000,00			-15.000,00
S126410-01 NH. Dorfbachstraße - Straßenbeiträge	30.492,92						52.000,00
S126410-02 H. Hospitalstraße - Straßenbeiträge	9.724,00						175.000,00
S126410-03 OW. Unterdorfstr. - Anliegerbeiträge						40.000,00	
Z126410-01 Zuwendungen d.Landes-NH.Ausbau Dorfbachstr.Gehwege							41.250,00
Z126410-02 Zuwendungen des Landes -Ausbau Hospitalstr.Gehwege	13.000,00						111.700,00
Z126410-04 Zuwendungen von Dritten-Gehwege OW.Unterdorfstr.						100.000,00	

### Erläuterungen - Investitionen Kostenstelle 12642001 Kreisstraßen Betrieb Gehwege

#### OW. Oberdorfstraße (Teil) - Erneuerung Gehwege

HH.2016:

15.000 € OW. Oberdorfstraße K 459

Ortseingang bis Höhe Schäferstraße

Maßnahme im Zuge des Vorhabens der Kreises Limburg-Weilburg

zur Erneuerung der Fahrbahn - Anlaufrate

HH.2017:

170.000 € dto. Restrate

## Haushaltsplan 2016-2017 Stadt Hadamar

<b>Teilergebnishaushalt Produktgruppe 1265 Landesstraßen</b>							
Stadt Hadamar							
Nr.	Bezeichnung	Ergebnis 2014	Ansatz 2015	Ansatz 2016	Ansatz 2017	Plan 2018	Plan 2019
	<b>Ordentliche Erträge</b>						
01	Privatrechtliche Leistungsentgelte						
02	Öffentlich-rechtliche Leistungsentgelte						
03	Kostensatzleistungen und -erstattungen						
04	Bestandsveränderungen und aktivierte Eigenleistungen						
05	Steuern und steuerähnliche Erträge einschl. Erträge aus gesetzlichen Umlagen						
06	Erträge aus Transferleistungen						
07	Erträge aus Zuweisungen und Zuschüssen für lfd. Zwecke und allgemeine Umlagen						
08	Erträge aus der Auflösung von Sonderposten aus Investitionszuweisungen, -zuschüssen und Investitionsbeiträgen						
09	Sonstige ordentliche Erträge						
<b>10</b>	<b>Summe der ordentlichen Erträge (Nr. 1 bis 9)</b>						
	<b>Ordentliche Aufwendungen</b>						
11	Personalaufwendungen						
12	Versorgungsaufwendungen						
13	Aufwendungen für Sach- und Dienstleistungen						
14	Abschreibungen						
15	Aufwendungen für Zuweisungen und Zuschüsse sowie besondere Finanzaufwendungen						
16	Steueraufwendungen einschl. Aufwendungen aus gesetzlichen Umlageverpflichtungen						
17	Transferaufwendungen						
18	Sonstige ordentliche Aufwendungen						
<b>19</b>	<b>Summe der ordentlichen Aufwendungen (Nr. 11 bis 18)</b>						
<b>20</b>	<b>Verwaltungsergebnis (Nr. 10 ./ Nr. 19)</b>						
21	Finanzerträge						
22	Finanzaufwendungen						
<b>23</b>	<b>Finanzergebnis (Nr. 21 bis Nr. 22)</b>						
<b>24</b>	<b>Ordentliches Ergebnis (Verwaltungsergebnis und Finanzergebnis Nr. 20 und Nr. 23)</b>						
25	Außerordentliche Erträge						
26	Außerordentliche Aufwendungen						
<b>27</b>	<b>Außerordentliches Ergebnis (Nr. 25 ./ Nr. 26)</b>						
<b>28</b>	<b>Jahresergebnis vor internen Leistungsbeziehungen</b>						
	<b>(ordentliches Ergebnis und außerordentliches Ergebnis Nr. 24 und Nr. 27)</b>						
29	Erlöse der internen Leistungsbeziehungen						
30	Kosten der internen Leistungsbeziehungen						
<b>31</b>	<b>Ergebnis der internen Leistungsbeziehungen</b>						
<b>32</b>	<b>Jahresergebnis nach internen Leistungsbeziehungen</b>						

## Haushaltsplan 2016-2017 Stadt Hadamar

<b>Teilergebnishaushalt Produktgruppe 1266 Bundesstraßen</b>							
Stadt Hadamar							
Nr.	Bezeichnung	Ergebnis 2014	Ansatz 2015	Ansatz 2016	Ansatz 2017	Plan 2018	Plan 2019
	<b>Ordentliche Erträge</b>						
01	Privatrechtliche Leistungsentgelte						
02	Öffentlich-rechtliche Leistungsentgelte						
03	Kostensatzleistungen und -erstattungen						
04	Bestandsveränderungen und aktivierte Eigenleistungen						
05	Steuern und steuerähnliche Erträge einschl. Erträge aus gesetzlichen Umlagen						
06	Erträge aus Transferleistungen						
07	Erträge aus Zuweisungen und Zuschüssen für lfd. Zwecke und allgemeine Umlagen						
08	Erträge aus der Auflösung von Sonderposten aus Investitionszuweisungen, -zuschüssen und Investitionsbeiträgen						
09	Sonstige ordentliche Erträge						
<b>10</b>	<b>Summe der ordentlichen Erträge (Nr. 1 bis 9)</b>						
	<b>Ordentliche Aufwendungen</b>						
11	Personalaufwendungen						
12	Versorgungsaufwendungen						
13	Aufwendungen für Sach- und Dienstleistungen						
14	Abschreibungen						
15	Aufwendungen für Zuweisungen und Zuschüsse sowie besondere Finanzaufwendungen						
16	Steueraufwendungen einschl. Aufwendungen aus gesetzlichen Umlageverpflichtungen						
17	Transferaufwendungen						
18	Sonstige ordentliche Aufwendungen						
<b>19</b>	<b>Summe der ordentlichen Aufwendungen (Nr. 11 bis 18)</b>						
<b>20</b>	<b>Verwaltungsergebnis (Nr. 10 ./ Nr. 19)</b>						
21	Finanzerträge						
22	Finanzaufwendungen						
<b>23</b>	<b>Finanzergebnis (Nr. 21 bis Nr. 22)</b>						
<b>24</b>	<b>Ordentliches Ergebnis (Verwaltungsergebnis und Finanzergebnis Nr. 20 und Nr. 23)</b>						
25	Außerordentliche Erträge						
26	Außerordentliche Aufwendungen						
<b>27</b>	<b>Außerordentliches Ergebnis (Nr. 25 ./ Nr. 26)</b>						
<b>28</b>	<b>Jahresergebnis vor internen Leistungsbeziehungen</b>						
	<b>(ordentliches Ergebnis und außerordentliches Ergebnis Nr. 24 und Nr. 27)</b>						
29	Erlöse der internen Leistungsbeziehungen						
30	Kosten der internen Leistungsbeziehungen						
<b>31</b>	<b>Ergebnis der internen Leistungsbeziehungen</b>						
<b>32</b>	<b>Jahresergebnis nach internen Leistungsbeziehungen</b>						

## Haushaltsplan 2016-2017 Stadt Hadamar

<b>Teilergebnishaushalt Produktgruppe 1267 Straßenreinigung</b>							
Stadt Hadamar							
Nr.	Bezeichnung	Ergebnis 2014	Ansatz 2015	Ansatz 2016	Ansatz 2017	Plan 2018	Plan 2019
	<b>Ordentliche Erträge</b>						
01	Privatrechtliche Leistungsentgelte						
02	Öffentlich-rechtliche Leistungsentgelte						
03	Kostenersatzleistungen und -erstattungen						
04	Bestandsveränderungen und aktivierte Eigenleistungen						
05	Steuern und steuerähnliche Erträge einschl. Erträge aus gesetzlichen Umlagen						
06	Erträge aus Transferleistungen						
07	Erträge aus Zuweisungen und Zuschüssen für lfd. Zwecke und allgemeine Umlagen						
08	Erträge aus der Auflösung von Sonderposten aus Investitionszuweisungen, -zuschüssen und Investitionsbeiträgen						
09	Sonstige ordentliche Erträge						
<b>10</b>	<b>Summe der ordentlichen Erträge (Nr. 1 bis 9)</b>						
	<b>Ordentliche Aufwendungen</b>						
11	Personalaufwendungen	1.801,61					
12	Versorgungsaufwendungen						
13	Aufwendungen für Sach- und Dienstleistungen	13.775,76	17.100,00	7.050,00	12.050,00	12.050,00	12.050,00
14	Abschreibungen						
15	Aufwendungen für Zuweisungen und Zuschüsse sowie besondere Finanzaufwendungen						
16	Steueraufwendungen einschl. Aufwendungen aus gesetzlichen Umlageverpflichtungen						
17	Transferaufwendungen						
18	Sonstige ordentliche Aufwendungen						
<b>19</b>	<b>Summe der ordentlichen Aufwendungen (Nr. 11 bis 18)</b>	<b>15.577,37</b>	<b>17.100,00</b>	<b>7.050,00</b>	<b>12.050,00</b>	<b>12.050,00</b>	<b>12.050,00</b>
<b>20</b>	<b>Verwaltungsergebnis (Nr. 10 ./ Nr. 19)</b>	<b>15.577,37</b>	<b>17.100,00</b>	<b>7.050,00</b>	<b>12.050,00</b>	<b>12.050,00</b>	<b>12.050,00</b>
21	Finanzerträge						
22	Finanzaufwendungen						
<b>23</b>	<b>Finanzergebnis (Nr. 21 bis Nr. 22)</b>						
<b>24</b>	<b>Ordentliches Ergebnis (Verwaltungsergebnis und Finanzergebnis Nr. 20 und Nr. 23)</b>	<b>15.577,37</b>	<b>17.100,00</b>	<b>7.050,00</b>	<b>12.050,00</b>	<b>12.050,00</b>	<b>12.050,00</b>
25	Außerordentliche Erträge						
26	Außerordentliche Aufwendungen						
<b>27</b>	<b>Außerordentliches Ergebnis (Nr. 25 ./ Nr. 26)</b>						
<b>28</b>	<b>Jahresergebnis vor internen Leistungsbeziehungen</b>	<b>15.577,37</b>	<b>17.100,00</b>	<b>7.050,00</b>	<b>12.050,00</b>	<b>12.050,00</b>	<b>12.050,00</b>
	<b>(ordentliches Ergebnis und außerordentliches Ergebnis Nr. 24 und Nr. 27)</b>						
29	Erlöse der internen Leistungsbeziehungen						
30	Kosten der internen Leistungsbeziehungen		127.500,00	126.300,00	127.500,00		
<b>31</b>	<b>Ergebnis der internen Leistungsbeziehungen</b>		<b>127.500,00</b>	<b>126.300,00</b>	<b>127.500,00</b>		
<b>32</b>	<b>Jahresergebnis nach internen Leistungsbeziehungen</b>	<b>15.577,37</b>	<b>144.600,00</b>	<b>133.350,00</b>	<b>139.550,00</b>	<b>12.050,00</b>	<b>12.050,00</b>

## Haushaltsplan 2016-2017 Stadt Hadamar

### Produktbeschreibung Produkt 126750 Straßenreinigung und Winterdienst

Stadt Hadamar

<b>Produktbereich</b>	12	Verkehrsflächen und -anlagen/ÖPNV
<b>Produktgruppe</b>	1267	Straßenreinigung
<b>Produkt</b>	126750	Straßenreinigung und Winterdienst

### Produktinformation

**Kurzbeschreibung** Straßenreinigung und Winterdienst

## Haushaltsplan 2016-2017 Stadt Hadamar

<b>Teilergebnishaushalt Produkt 126750 Straßenreinigung und Winterdienst</b>							
Stadt Hadamar							
Nr.	Bezeichnung	Ergebnis 2014	Ansatz 2015	Ansatz 2016	Ansatz 2017	Plan 2018	Plan 2019
	<b>Ordentliche Erträge</b>						
01	Privatrechtliche Leistungsentgelte						
02	Öffentlich-rechtliche Leistungsentgelte						
03	Kostenersatzleistungen und -erstattungen						
04	Bestandsveränderungen und aktivierte Eigenleistungen						
05	Steuern und steuerähnliche Erträge einschl. Erträge aus gesetzlichen Umlagen						
06	Erträge aus Transferleistungen						
07	Erträge aus Zuweisungen und Zuschüssen für lfd. Zwecke und allgemeine Umlagen						
08	Erträge aus der Auflösung von Sonderposten aus Investitionszuweisungen, -zuschüssen und Investitionsbeiträgen						
09	Sonstige ordentliche Erträge						
<b>10</b>	<b>Summe der ordentlichen Erträge (Nr. 1 bis 9)</b>						
	<b>Ordentliche Aufwendungen</b>						
11	Personalaufwendungen	1.801,61					
12	Versorgungsaufwendungen						
13	Aufwendungen für Sach- und Dienstleistungen	13.775,76	17.100,00	7.050,00	12.050,00	12.050,00	12.050,00
14	Abschreibungen						
15	Aufwendungen für Zuweisungen und Zuschüsse sowie besondere Finanzaufwendungen						
16	Steueraufwendungen einschl. Aufwendungen aus gesetzlichen Umlageverpflichtungen						
17	Transferaufwendungen						
18	Sonstige ordentliche Aufwendungen						
<b>19</b>	<b>Summe der ordentlichen Aufwendungen (Nr. 11 bis 18)</b>	<b>15.577,37</b>	<b>17.100,00</b>	<b>7.050,00</b>	<b>12.050,00</b>	<b>12.050,00</b>	<b>12.050,00</b>
<b>20</b>	<b>Verwaltungsergebnis (Nr. 10 ./ Nr. 19)</b>	<b>15.577,37</b>	<b>17.100,00</b>	<b>7.050,00</b>	<b>12.050,00</b>	<b>12.050,00</b>	<b>12.050,00</b>
21	Finanzerträge						
22	Finanzaufwendungen						
<b>23</b>	<b>Finanzergebnis (Nr. 21 bis Nr. 22)</b>						
<b>24</b>	<b>Ordentliches Ergebnis (Verwaltungsergebnis und Finanzergebnis Nr. 20 und Nr. 23)</b>	<b>15.577,37</b>	<b>17.100,00</b>	<b>7.050,00</b>	<b>12.050,00</b>	<b>12.050,00</b>	<b>12.050,00</b>
25	Außerordentliche Erträge						
26	Außerordentliche Aufwendungen						
<b>27</b>	<b>Außerordentliches Ergebnis (Nr. 25 ./ Nr. 26)</b>						
<b>28</b>	<b>Jahresergebnis vor internen Leistungsbeziehungen</b>	<b>15.577,37</b>	<b>17.100,00</b>	<b>7.050,00</b>	<b>12.050,00</b>	<b>12.050,00</b>	<b>12.050,00</b>
	<b>(ordentliches Ergebnis und außerordentliches Ergebnis Nr. 24 und Nr. 27)</b>						
29	Erlöse der internen Leistungsbeziehungen						
30	Kosten der internen Leistungsbeziehungen		127.500,00	126.300,00	127.500,00		
<b>31</b>	<b>Ergebnis der internen Leistungsbeziehungen</b>		<b>127.500,00</b>	<b>126.300,00</b>	<b>127.500,00</b>		
<b>32</b>	<b>Jahresergebnis nach internen Leistungsbeziehungen</b>	<b>15.577,37</b>	<b>144.600,00</b>	<b>133.350,00</b>	<b>139.550,00</b>	<b>12.050,00</b>	<b>12.050,00</b>

## Haushaltsplan 2016-2017 Stadt Hadamar

### Teilfinanzhaushalt Produkt 126750 Straßenreinigung und Winterdienst

Stadt Hadamar

Nr.	Bezeichnung	Ergebnis 2014	Ansatz 2015	Ansatz 2016	Ansatz 2017	Plan 2018	Plan 2019
	<b>Einzahlungen aus Investitionstätigkeit</b>						
20	+ Einz. aus Investitionszuweis. und Zuschüssen sowie aus Investitionsbeiträgen						
21	+ Einz. aus Abgängen von Vermögensgegenständen des Sachanlagevermögens						
	und des immateriellen Anlagevermögens						
22	+ Einz. aus Abgängen von Vermögensgegenständen des Finanzanlagevermögens						
	<b>Einzahlungen aus Finanzierungstätigkeit</b>						
31	+ Einz. aus der Aufnahme von Krediten und wirtschaftlich vergleichbaren Vorgängen						
	für Investitionen						
	<b>Summe</b>						
	<b>Auszahlungen aus Investitionstätigkeit</b>						
24A	- Ausz. aus gewährten Investitionszuweisungen und -zuschüssen						
24	- Ausz. für den Erwerb von Grundstücken und Gebäuden						
25	- Ausz. für Baumaßnahmen						
26	- Ausz. für Investitionen in das sonst. Sachanlagevermögen und immat. Anlagever.						
27	- Ausz. für Investitionen in das Finanzanlagevermögen						
	<b>Auszahlungen aus Finanzierungstätigkeit</b>						
32	- Auszahlungen für die Tilgung von Krediten und wirtschaftlich vergl. Vorgängen						
	für Investitionen						
	<b>Summe</b>						
	<b>Saldo (Einzahlungen ./. Auszahlungen)</b>						



## Haushaltsplan 2016-2017 Stadt Hadamar

### Teilergebnishaushalt Kostenstelle 12675001 Straßenreinigung und Winterdienst

Stadt Hadamar

Nr.	Bezeichnung	Ergebnis 2014	Ansatz 2015	Ansatz 2016	Ansatz 2017	Plan 2018	Plan 2019
11	Personalaufwendungen	1.801,61					
6201000	Entg. für geleist. Arbeitszeit (einschl. Zulagen)	1.406,10					
6401000	AG-Anteil zur Sozialvers. Entschl+geltbereich	395,51					
13	Aufwendungen für Sach- und Dienstleistungen	13.775,76	17.100,00	7.050,00	12.050,00	12.050,00	12.050,00
6030100	Verbrauchswerkzeuge / Winterdienst - Streusalz	12.941,25	15.000,00	5.000,00	10.000,00	10.000,00	10.000,00
6065000	Materialaufw. für Straßen, Wege, Plätze u.ä.		600,00	550,00	550,00	550,00	550,00
6070000	Aufw. für Berufskleidung, Arbeitsschutzmittel	834,51	1.500,00	1.500,00	1.500,00	1.500,00	1.500,00
<b>19</b>	<b>Summe der ordentlichen Aufwendungen (Nr. 11 bis 18)</b>	<b>15.577,37</b>	<b>17.100,00</b>	<b>7.050,00</b>	<b>12.050,00</b>	<b>12.050,00</b>	<b>12.050,00</b>
<b>20</b>	<b>Verwaltungsergebnis (Nr. 10 ./ Nr. 19)</b>	<b>15.577,37</b>	<b>17.100,00</b>	<b>7.050,00</b>	<b>12.050,00</b>	<b>12.050,00</b>	<b>12.050,00</b>
<b>24</b>	<b>Ordentliches Ergebnis (Verwaltungsergebnis und Finanzergebnis Nr. 20 und Nr. 23)</b>	<b>15.577,37</b>	<b>17.100,00</b>	<b>7.050,00</b>	<b>12.050,00</b>	<b>12.050,00</b>	<b>12.050,00</b>
<b>28</b>	<b>Jahresergebnis vor internen Leistungsbeziehungen</b>	<b>15.577,37</b>	<b>17.100,00</b>	<b>7.050,00</b>	<b>12.050,00</b>	<b>12.050,00</b>	<b>12.050,00</b>
30	Kosten der internen Leistungsbeziehungen		127.500,00	126.300,00	127.500,00		
9100010	Bauhof Aufwand ILV		125.700,00	124.300,00	125.500,00		
9100110	Verwaltung Aufwand ILV		1.800,00	2.000,00	2.000,00		
<b>31</b>	<b>Ergebnis der internen Leistungsbeziehungen</b>		<b>127.500,00</b>	<b>126.300,00</b>	<b>127.500,00</b>		
<b>32</b>	<b>Jahresergebnis nach internen Leistungsbeziehungen</b>	<b>15.577,37</b>	<b>144.600,00</b>	<b>133.350,00</b>	<b>139.550,00</b>	<b>12.050,00</b>	<b>12.050,00</b>

#### Erläuterungen - Teilergebnishaushalt Kostenstelle 12675001 Straßenreinigung und Winterdienst

##### Erläuterungen zu Sachkonto 6030100

HH.2016:

5.000 € Ansatzanpassung aufgrund Wenigerbedarfes (milder Winter)

10.000 € Erwarteter Bedarf 2017 ff.

##### Erläuterungen zu Sachkonto 6070000

HH.2016:

1.500 € Mittel für Berufsbekleidung/Sicherheitsbekleidung

(Erfordernis aufgr. gesetzlicher Vorgaben)

## Haushaltsplan 2016-2017 Stadt Hadamar

### Teilfinanzhaushalt Kostenstelle 12675001 Straßenreinigung und Winterdienst

Stadt Hadamar

Nr.	Bezeichnung	Ergebnis 2014	Ansatz 2015	Ansatz 2016	Ansatz 2017	Plan 2018	Plan 2019
	<b>Einzahlungen aus Investitionstätigkeit</b>						
20	+ Einz. aus Investitionszuweis. und Zuschüssen sowie aus Investitionsbeiträgen						
21	+ Einz. aus Abgängen von Vermögensgegenständen des Sachanlagevermögens						
	und des immateriellen Anlagevermögens						
22	+ Einz. aus Abgängen von Vermögensgegenständen des Finanzanlagevermögens						
	<b>Einzahlungen aus Finanzierungstätigkeit</b>						
31	+ Einz. aus der Aufnahme von Krediten und wirtschaftlich vergleichbaren Vorgängen						
	für Investitionen						
	<b>Summe</b>						
	<b>Auszahlungen aus Investitionstätigkeit</b>						
24A	- Ausz. aus gewährten Investitionszuweisungen und -zuschüssen						
24	- Ausz. für den Erwerb von Grundstücken und Gebäuden						
25	- Ausz. für Baumaßnahmen						
26	- Ausz. für Investitionen in das sonst. Sachanlagevermögen und immat. Anlagever.						
27	- Ausz. für Investitionen in das Finanzanlagevermögen						
	<b>Auszahlungen aus Finanzierungstätigkeit</b>						
32	- Auszahlungen für die Tilgung von Krediten und wirtschaftlich vergl. Vorgängen						
	für Investitionen						
	<b>Summe</b>						
	<b>Saldo (Einzahlungen ./. Auszahlungen)</b>						

## Haushaltsplan 2016-2017 Stadt Hadamar

<b>Teilergebnishaushalt Produktgruppe 1268 Parkeinrichtungen</b>							
Stadt Hadamar							
Nr.	Bezeichnung	Ergebnis 2014	Ansatz 2015	Ansatz 2016	Ansatz 2017	Plan 2018	Plan 2019
	<b>Ordentliche Erträge</b>						
01	Privatrechtliche Leistungsentgelte						
02	Öffentlich-rechtliche Leistungsentgelte						
03	Kostensatzleistungen und -erstattungen						
04	Bestandsveränderungen und aktivierte Eigenleistungen						
05	Steuern und steuerähnliche Erträge einschl. Erträge aus gesetzlichen Umlagen						
06	Erträge aus Transferleistungen						
07	Erträge aus Zuweisungen und Zuschüssen für lfd. Zwecke und allgemeine Umlagen						
08	Erträge aus der Auflösung von Sonderposten aus Investitionszuweisungen, -zuschüssen und Investitionsbeiträgen						
09	Sonstige ordentliche Erträge						
<b>10</b>	<b>Summe der ordentlichen Erträge (Nr. 1 bis 9)</b>						
	<b>Ordentliche Aufwendungen</b>						
11	Personalaufwendungen						
12	Versorgungsaufwendungen						
13	Aufwendungen für Sach- und Dienstleistungen						
14	Abschreibungen						
15	Aufwendungen für Zuweisungen und Zuschüsse sowie besondere Finanzaufwendungen						
16	Steueraufwendungen einschl. Aufwendungen aus gesetzlichen Umlageverpflichtungen						
17	Transferaufwendungen						
18	Sonstige ordentliche Aufwendungen						
<b>19</b>	<b>Summe der ordentlichen Aufwendungen (Nr. 11 bis 18)</b>						
<b>20</b>	<b>Verwaltungsergebnis (Nr. 10 ./ Nr. 19)</b>						
21	Finanzerträge						
22	Finanzaufwendungen						
<b>23</b>	<b>Finanzergebnis (Nr. 21 bis Nr. 22)</b>						
<b>24</b>	<b>Ordentliches Ergebnis (Verwaltungsergebnis und Finanzergebnis Nr. 20 und Nr. 23)</b>						
25	Außerordentliche Erträge						
26	Außerordentliche Aufwendungen						
<b>27</b>	<b>Außerordentliches Ergebnis (Nr. 25 ./ Nr. 26)</b>						
<b>28</b>	<b>Jahresergebnis vor internen Leistungsbeziehungen</b>						
	<b>(ordentliches Ergebnis und außerordentliches Ergebnis Nr. 24 und Nr. 27)</b>						
29	Erlöse der internen Leistungsbeziehungen						
30	Kosten der internen Leistungsbeziehungen						
<b>31</b>	<b>Ergebnis der internen Leistungsbeziehungen</b>						
<b>32</b>	<b>Jahresergebnis nach internen Leistungsbeziehungen</b>						

## Haushaltsplan 2016-2017 Stadt Hadamar

<b>Teilergebnishaushalt Produktgruppe 1279 ÖPNV</b>							
Stadt Hadamar							
Nr.	Bezeichnung	Ergebnis 2014	Ansatz 2015	Ansatz 2016	Ansatz 2017	Plan 2018	Plan 2019
	<b>Ordentliche Erträge</b>						
01	Privatrechtliche Leistungsentgelte						
02	Öffentlich-rechtliche Leistungsentgelte						
03	Kostensatzleistungen und -erstattungen						
04	Bestandsveränderungen und aktivierte Eigenleistungen						
05	Steuern und steuerähnliche Erträge einschl. Erträge aus gesetzlichen Umlagen						
06	Erträge aus Transferleistungen						
07	Erträge aus Zuweisungen und Zuschüssen für lfd. Zwecke und allgemeine Umlagen						
08	Erträge aus der Auflösung von Sonderposten aus Investitionszuweisungen, -zuschüssen und Investitionsbeiträgen						
09	Sonstige ordentliche Erträge						
<b>10</b>	<b>Summe der ordentlichen Erträge (Nr. 1 bis 9)</b>						
	<b>Ordentliche Aufwendungen</b>						
11	Personalaufwendungen						
12	Versorgungsaufwendungen						
13	Aufwendungen für Sach- und Dienstleistungen	155,37	1.000,00	750,00	750,00	750,00	750,00
14	Abschreibungen	1.202,00	2.529,00	1.202,00	1.202,00	1.202,00	1.202,00
15	Aufwendungen für Zuweisungen und Zuschüsse sowie besondere Finanzaufwendungen						
16	Steueraufwendungen einschl. Aufwendungen aus gesetzlichen Umlageverpflichtungen						
17	Transferaufwendungen						
18	Sonstige ordentliche Aufwendungen						
<b>19</b>	<b>Summe der ordentlichen Aufwendungen (Nr. 11 bis 18)</b>	<b>1.357,37</b>	<b>3.529,00</b>	<b>1.952,00</b>	<b>1.952,00</b>	<b>1.952,00</b>	<b>1.952,00</b>
<b>20</b>	<b>Verwaltungsergebnis (Nr. 10 ./ Nr. 19)</b>	<b>1.357,37</b>	<b>3.529,00</b>	<b>1.952,00</b>	<b>1.952,00</b>	<b>1.952,00</b>	<b>1.952,00</b>
21	Finanzerträge						
22	Finanzaufwendungen						
<b>23</b>	<b>Finanzergebnis (Nr. 21 bis Nr. 22)</b>						
<b>24</b>	<b>Ordentliches Ergebnis (Verwaltungsergebnis und Finanzergebnis Nr. 20 und Nr. 23)</b>	<b>1.357,37</b>	<b>3.529,00</b>	<b>1.952,00</b>	<b>1.952,00</b>	<b>1.952,00</b>	<b>1.952,00</b>
25	Außerordentliche Erträge						
26	Außerordentliche Aufwendungen						
<b>27</b>	<b>Außerordentliches Ergebnis (Nr. 25 ./ Nr. 26)</b>						
<b>28</b>	<b>Jahresergebnis vor internen Leistungsbeziehungen</b>	<b>1.357,37</b>	<b>3.529,00</b>	<b>1.952,00</b>	<b>1.952,00</b>	<b>1.952,00</b>	<b>1.952,00</b>
	<b>(ordentliches Ergebnis und außerordentliches Ergebnis Nr. 24 und Nr. 27)</b>						
29	Erlöse der internen Leistungsbeziehungen						
30	Kosten der internen Leistungsbeziehungen						
<b>31</b>	<b>Ergebnis der internen Leistungsbeziehungen</b>						
<b>32</b>	<b>Jahresergebnis nach internen Leistungsbeziehungen</b>	<b>1.357,37</b>	<b>3.529,00</b>	<b>1.952,00</b>	<b>1.952,00</b>	<b>1.952,00</b>	<b>1.952,00</b>

## Haushaltsplan 2016-2017 Stadt Hadamar

### Produktbeschreibung Produkt 127970 ÖPNV

Stadt Hadamar

<b>Produktbereich</b>	12	Verkehrsflächen und -anlagen/ÖPNV
<b>Produktgruppe</b>	1279	ÖPNV
<b>Produkt</b>	127970	ÖPNV

### Produktinformation

**Kurzbeschreibung** Maßnahmen im Rahmen des Öffentlichen Personennahverkehrs / Bushaltestellen

## Haushaltsplan 2016-2017 Stadt Hadamar

<b>Teilergebnishaushalt Produkt 127970 ÖPNV</b>							
Stadt Hadamar							
Nr.	Bezeichnung	Ergebnis 2014	Ansatz 2015	Ansatz 2016	Ansatz 2017	Plan 2018	Plan 2019
	<b>Ordentliche Erträge</b>						
01	Privatrechtliche Leistungsentgelte						
02	Öffentlich-rechtliche Leistungsentgelte						
03	Kostenersatzleistungen und -erstattungen						
04	Bestandsveränderungen und aktivierte Eigenleistungen						
05	Steuern und steuerähnliche Erträge einschl. Erträge aus gesetzlichen Umlagen						
06	Erträge aus Transferleistungen						
07	Erträge aus Zuweisungen und Zuschüssen für lfd. Zwecke und allgemeine Umlagen						
08	Erträge aus der Auflösung von Sonderposten aus Investitionszuweisungen, -zuschüssen und Investitionsbeiträgen						
09	Sonstige ordentliche Erträge						
<b>10</b>	<b>Summe der ordentlichen Erträge (Nr. 1 bis 9)</b>						
	<b>Ordentliche Aufwendungen</b>						
11	Personalaufwendungen						
12	Versorgungsaufwendungen						
13	Aufwendungen für Sach- und Dienstleistungen	155,37	1.000,00	750,00	750,00	750,00	750,00
14	Abschreibungen	1.202,00	2.529,00	1.202,00	1.202,00	1.202,00	1.202,00
15	Aufwendungen für Zuweisungen und Zuschüsse sowie besondere Finanzaufwendungen						
16	Steueraufwendungen einschl. Aufwendungen aus gesetzlichen Umlageverpflichtungen						
17	Transferaufwendungen						
18	Sonstige ordentliche Aufwendungen						
<b>19</b>	<b>Summe der ordentlichen Aufwendungen (Nr. 11 bis 18)</b>	<b>1.357,37</b>	<b>3.529,00</b>	<b>1.952,00</b>	<b>1.952,00</b>	<b>1.952,00</b>	<b>1.952,00</b>
<b>20</b>	<b>Verwaltungsergebnis (Nr. 10 ./ Nr. 19)</b>	<b>1.357,37</b>	<b>3.529,00</b>	<b>1.952,00</b>	<b>1.952,00</b>	<b>1.952,00</b>	<b>1.952,00</b>
21	Finanzerträge						
22	Finanzaufwendungen						
<b>23</b>	<b>Finanzergebnis (Nr. 21 bis Nr. 22)</b>						
<b>24</b>	<b>Ordentliches Ergebnis (Verwaltungsergebnis und Finanzergebnis Nr. 20 und Nr. 23)</b>	<b>1.357,37</b>	<b>3.529,00</b>	<b>1.952,00</b>	<b>1.952,00</b>	<b>1.952,00</b>	<b>1.952,00</b>
25	Außerordentliche Erträge						
26	Außerordentliche Aufwendungen						
<b>27</b>	<b>Außerordentliches Ergebnis (Nr. 25 ./ Nr. 26)</b>						
<b>28</b>	<b>Jahresergebnis vor internen Leistungsbeziehungen</b>	<b>1.357,37</b>	<b>3.529,00</b>	<b>1.952,00</b>	<b>1.952,00</b>	<b>1.952,00</b>	<b>1.952,00</b>
	<b>(ordentliches Ergebnis und außerordentliches Ergebnis Nr. 24 und Nr. 27)</b>						
29	Erlöse der internen Leistungsbeziehungen						
30	Kosten der internen Leistungsbeziehungen						
<b>31</b>	<b>Ergebnis der internen Leistungsbeziehungen</b>						
<b>32</b>	<b>Jahresergebnis nach internen Leistungsbeziehungen</b>	<b>1.357,37</b>	<b>3.529,00</b>	<b>1.952,00</b>	<b>1.952,00</b>	<b>1.952,00</b>	<b>1.952,00</b>

## Haushaltsplan 2016-2017 Stadt Hadamar

<b>Teilfinanzhaushalt Produkt 127970 ÖPNV</b>							
Stadt Hadamar							
Nr.	Bezeichnung	Ergebnis 2014	Ansatz 2015	Ansatz 2016	Ansatz 2017	Plan 2018	Plan 2019
	<b>Einzahlungen aus Investitionstätigkeit</b>						
20	+ Einz. aus Investitionszuweis. und Zuschüssen sowie aus Investitionsbeiträgen				253.750,00		
21	+ Einz. aus Abgängen von Vermögensgegenständen des Sachanlagevermögens						
	und des immateriellen Anlagevermögens						
22	+ Einz. aus Abgängen von Vermögensgegenständen des Finanzanlagevermögens						
	<b>Einzahlungen aus Finanzierungstätigkeit</b>						
31	+ Einz. aus der Aufnahme von Krediten und wirtschaftlich vergleichbaren Vorgängen						
	für Investitionen						
	<b>Summe</b>				<b>253.750,00</b>		
	<b>Auszahlungen aus Investitionstätigkeit</b>						
24A	- Ausz. aus gewährten Investitionszuweisungen und -zuschüssen						
24	- Ausz. für den Erwerb von Grundstücken und Gebäuden				-328.000,00		
25	- Ausz. für Baumaßnahmen						
26	- Ausz. für Investitionen in das sonst. Sachanlagevermögen und immat. Anlagever.						
27	- Ausz. für Investitionen in das Finanzanlagevermögen						
	<b>Auszahlungen aus Finanzierungstätigkeit</b>						
32	- Auszahlungen für die Tilgung von Krediten und wirtschaftlich vergl. Vorgängen						
	für Investitionen						
	<b>Summe</b>				<b>-328.000,00</b>		
	<b>Saldo (Einzahlungen ./. Auszahlungen)</b>				<b>-74.250,00</b>		

## Haushaltsplan 2016-2017 Stadt Hadamar

### Teilergebnishaushalt Kostenstelle 12797001 Bushaltestellen/Wartehallen

Stadt Hadamar

Nr.	Bezeichnung	Ergebnis 2014	Ansatz 2015	Ansatz 2016	Ansatz 2017	Plan 2018	Plan 2019
13	Aufwendungen für Sach- und Dienstleistungen	155,37	1.000,00	750,00	750,00	750,00	750,00
6061000	Materialaufw. für Gebäude u. Außenanlagen	155,37	1.000,00	750,00	750,00	750,00	750,00
14	Abschreibungen	1.202,00	2.529,00	1.202,00	1.202,00	1.202,00	1.202,00
6620000	Abschr. Gebäude u. -einr. , SachAnlag., InfrStrktV	1.202,00	2.529,00	1.202,00	1.202,00	1.202,00	1.202,00
<b>19</b>	<b>Summe der ordentlichen Aufwendungen (Nr. 11 bis 18)</b>	<b>1.357,37</b>	<b>3.529,00</b>	<b>1.952,00</b>	<b>1.952,00</b>	<b>1.952,00</b>	<b>1.952,00</b>
<b>20</b>	<b>Verwaltungsergebnis (Nr. 10 ./ Nr. 19)</b>	<b>1.357,37</b>	<b>3.529,00</b>	<b>1.952,00</b>	<b>1.952,00</b>	<b>1.952,00</b>	<b>1.952,00</b>
<b>24</b>	<b>Ordentliches Ergebnis (Verwaltungsergebnis und Finanzergebnis Nr. 20 und Nr. 23)</b>	<b>1.357,37</b>	<b>3.529,00</b>	<b>1.952,00</b>	<b>1.952,00</b>	<b>1.952,00</b>	<b>1.952,00</b>
<b>28</b>	<b>Jahresergebnis vor internen Leistungsbeziehungen</b>	<b>1.357,37</b>	<b>3.529,00</b>	<b>1.952,00</b>	<b>1.952,00</b>	<b>1.952,00</b>	<b>1.952,00</b>
<b>32</b>	<b>Jahresergebnis nach internen Leistungsbeziehungen</b>	<b>1.357,37</b>	<b>3.529,00</b>	<b>1.952,00</b>	<b>1.952,00</b>	<b>1.952,00</b>	<b>1.952,00</b>



## Haushaltsplan 2016-2017 Stadt Hadamar

<b>Teilfinanzhaushalt Kostenstelle 12797001 Bushaltestellen/Wartehallen</b>							
Stadt Hadamar							
Nr.	Bezeichnung	Ergebnis 2014	Ansatz 2015	Ansatz 2016	Ansatz 2017	Plan 2018	Plan 2019
	<b>Einzahlungen aus Investitionstätigkeit</b>						
20	+ Einz. aus Investitionszuweis. und Zuschüssen sowie aus Investitionsbeiträgen				253.750,00		
21	+ Einz. aus Abgängen von Vermögensgegenständen des Sachanlagevermögens						
	und des immateriellen Anlagevermögens						
22	+ Einz. aus Abgängen von Vermögensgegenständen des Finanzanlagevermögens						
	<b>Einzahlungen aus Finanzierungstätigkeit</b>						
31	+ Einz. aus der Aufnahme von Krediten und wirtschaftlich vergleichbaren Vorgängen für Investitionen						
	<b>Summe</b>				<b>253.750,00</b>		
	<b>Auszahlungen aus Investitionstätigkeit</b>						
24A	- Ausz. aus gewährten Investitionszuweisungen und -zuschüssen						
24	- Ausz. für den Erwerb von Grundstücken und Gebäuden				-328.000,00		
25	- Ausz. für Baumaßnahmen						
26	- Ausz. für Investitionen in das sonst. Sachanlagevermögen und immat. Anlagever.						
27	- Ausz. für Investitionen in das Finanzanlagevermögen						
	<b>Auszahlungen aus Finanzierungstätigkeit</b>						
32	- Auszahlungen für die Tilgung von Krediten und wirtschaftlich vergl. Vorgängen für Investitionen						
	<b>Summe</b>				<b>-328.000,00</b>		
	<b>Saldo (Einzahlungen ./. Auszahlungen)</b>				<b>-74.250,00</b>		

## Haushaltsplan 2016-2017 Stadt Hadamar

### Investitionen Kostenstelle 12797001 Bushaltestellen/Wartehallen

Stadt Hadamar

Nr. Bezeichnung	Jahres- ergebnis 2014	Ansatz 2015	Ansatz 2016	Ansatz 2017	Verpflichtungs- Ermächtigungen	Finanzplan 2018 2019	Bisher bereitgestellt
I127970-02 HAD.Stadtmitte - Neugestaltung Bushaltestellen				-55.000,00			
I127970-03 Neugestaltung Bushaltestellen Stadtteile				-273.000,00			
Z127970-01 Landeszuweisung - HAD. Bushaltestellen				42.500,00			
Z127970-02 Zuweisung VLDW - HAD. Bushaltestellen				6.250,00			
Z127970-03 Landeszuweisung - Stadtteile Bushaltestellen				205.000,00			

### Erläuterungen - Investitionen Kostenstelle 12797001 Bushaltestellen/Wartehallen

#### HAD.Stadtmitte - Neugestaltung Bushaltestellen

HH.2017:

55.000 €

Bushaltestellen Hadamar Stadtmitte

Beidseitig barrierefreie Neugestaltung

#### Neugestaltung Bushaltestellen Stadtteile

HH.2017:

273.000 €

Bushaltestellen in den Stadtteilen

Beidseitig barrierefreie Neugestaltung

#### Landeszuweisung - HAD. Bushaltestellen

HH.2017:

42.500 € Landeszuweisung GVFG

für die Maßnahme Bushaltestellen HAD. Stadtmitte

Beidseitig barrierefreie Neugestaltung

#### Zuweisung VLDW - HAD. Bushaltestellen

HH.2017:

6.250 € Zuweisung VLDW (Verkehrsges. Lahn-Dill-Weil mbH)

zur Maßnahme Hadamar Stadtmitte

Beidseitig barrierefreie Neugestaltung

#### Landeszuweisung - Stadtteile Bushaltestellen

HH.2017:

205.000 € Landeszuweisung GVFG

zur Maßnahme Bushaltestellen in den Stadtteilen

Beidseitig barrierefreie Neugestaltung

## Haushaltsplan 2016-2017 Stadt Hadamar

<b>Teilfinanzhaushalt Kostenstelle 12797099 ÖPNV allgemein</b>							
Stadt Hadamar							
Nr.	Bezeichnung	Ergebnis 2014	Ansatz 2015	Ansatz 2016	Ansatz 2017	Plan 2018	Plan 2019
	<b>Einzahlungen aus Investitionstätigkeit</b>						
20	+ Einz. aus Investitionszuweis. und Zuschüssen sowie aus Investitionsbeiträgen						
21	+ Einz. aus Abgängen von Vermögensgegenständen des Sachanlagevermögens						
	und des immateriellen Anlagevermögens						
22	+ Einz. aus Abgängen von Vermögensgegenständen des Finanzanlagevermögens						
	<b>Einzahlungen aus Finanzierungstätigkeit</b>						
31	+ Einz. aus der Aufnahme von Krediten und wirtschaftlich vergleichbaren Vorgängen						
	für Investitionen						
	<b>Summe</b>						
	<b>Auszahlungen aus Investitionstätigkeit</b>						
24A	- Ausz. aus gewährten Investitionszuweisungen und -zuschüssen						
24	- Ausz. für den Erwerb von Grundstücken und Gebäuden						
25	- Ausz. für Baumaßnahmen						
26	- Ausz. für Investitionen in das sonst. Sachanlagevermögen und immat. Anlagever.						
27	- Ausz. für Investitionen in das Finanzanlagevermögen						
	<b>Auszahlungen aus Finanzierungstätigkeit</b>						
32	- Auszahlungen für die Tilgung von Krediten und wirtschaftlich vergl. Vorgängen						
	für Investitionen						
	<b>Summe</b>						
	<b>Saldo (Einzahlungen ./. Auszahlungen)</b>						

## Haushaltsplan 2016-2017 Stadt Hadamar

<b>Teilergebnishaushalt Produktbereich 13 Natur- und Landschaftspflege</b>							
Stadt Hadamar							
Nr.	Bezeichnung	Ergebnis 2014	Ansatz 2015	Ansatz 2016	Ansatz 2017	Plan 2018	Plan 2019
	<b>Ordentliche Erträge</b>						
01	Privatrechtliche Leistungsentgelte	-180.012,14	-216.600,00	-202.100,00	-202.100,00	-202.100,00	-202.100,00
02	Öffentlich-rechtliche Leistungsentgelte	-123.441,09	-222.000,00	-223.000,00	-253.000,00	-253.000,00	-253.000,00
03	Kostenersatzleistungen und -erstattungen	-1.270,84	-700,00	-700,00	-700,00	-700,00	-700,00
04	Bestandsveränderungen und aktivierte Eigenleistungen						
05	Steuern und steuerähnliche Erträge einschl. Erträge aus gesetzlichen Umlagen						
06	Erträge aus Transferleistungen						
07	Erträge aus Zuweisungen und Zuschüssen für lfd. Zwecke und allgemeine Umlagen	-14.512,50	-12.500,00	-12.500,00	-12.500,00	-12.500,00	-12.500,00
08	Erträge aus der Auflösung von Sonderposten aus Investitionszuweisungen, -zuschüssen und Investitionsbeiträgen	-5.253,00		-5.253,00	-5.253,00	-5.253,00	-5.253,00
09	Sonstige ordentliche Erträge	-23.776,20	-8.000,00	-8.000,00	-8.000,00	-8.000,00	-8.000,00
<b>10</b>	<b>Summe der ordentlichen Erträge (Nr. 1 bis 9)</b>	<b>-348.265,77</b>	<b>-459.800,00</b>	<b>-451.553,00</b>	<b>-481.553,00</b>	<b>-481.553,00</b>	<b>-481.553,00</b>
	<b>Ordentliche Aufwendungen</b>						
11	Personalaufwendungen	7.623,25	15.250,00	14.600,00	14.600,00	14.600,00	14.600,00
12	Versorgungsaufwendungen	-1.470,42					
13	Aufwendungen für Sach- und Dienstleistungen	176.308,80	181.600,00	209.300,00	209.800,00	205.800,00	205.800,00
14	Abschreibungen	3.062,87	4.293,00	3.062,00	3.062,00	3.062,00	3.062,00
15	Aufwendungen für Zuweisungen und Zuschüsse sowie besondere Finanzaufwendungen	83.152,18	51.200,00	47.700,00	47.700,00	47.700,00	47.700,00
16	Steueraufwendungen einschl. Aufwendungen aus gesetzlichen Umlageverpflichtungen						
17	Transferaufwendungen						
18	Sonstige ordentliche Aufwendungen	1.013,32	1.050,00	1.050,00	1.050,00	1.050,00	1.050,00
<b>19</b>	<b>Summe der ordentlichen Aufwendungen (Nr. 11 bis 18)</b>	<b>269.690,00</b>	<b>253.393,00</b>	<b>275.712,00</b>	<b>276.212,00</b>	<b>272.212,00</b>	<b>272.212,00</b>
<b>20</b>	<b>Verwaltungsergebnis (Nr. 10 ./ Nr. 19)</b>	<b>-78.575,77</b>	<b>-206.407,00</b>	<b>-175.841,00</b>	<b>-205.341,00</b>	<b>-209.341,00</b>	<b>-209.341,00</b>
21	Finanzerträge						
22	Finanzaufwendungen						
<b>23</b>	<b>Finanzergebnis (Nr. 21 bis Nr. 22)</b>						
<b>24</b>	<b>Ordentliches Ergebnis (Verwaltungsergebnis und Finanzergebnis Nr. 20 und Nr. 23)</b>	<b>-78.575,77</b>	<b>-206.407,00</b>	<b>-175.841,00</b>	<b>-205.341,00</b>	<b>-209.341,00</b>	<b>-209.341,00</b>
25	Außerordentliche Erträge						
26	Außerordentliche Aufwendungen						
<b>27</b>	<b>Außerordentliches Ergebnis (Nr. 25 ./ Nr. 26)</b>						
<b>28</b>	<b>Jahresergebnis vor internen Leistungsbeziehungen</b>	<b>-78.575,77</b>	<b>-206.407,00</b>	<b>-175.841,00</b>	<b>-205.341,00</b>	<b>-209.341,00</b>	<b>-209.341,00</b>
	<b>(ordentliches Ergebnis und außerordentliches Ergebnis Nr. 24 und Nr. 27)</b>						
29	Erlöse der internen Leistungsbeziehungen						
30	Kosten der internen Leistungsbeziehungen		547.400,00	543.100,00	548.500,00		
<b>31</b>	<b>Ergebnis der internen Leistungsbeziehungen</b>		<b>547.400,00</b>	<b>543.100,00</b>	<b>548.500,00</b>		
<b>32</b>	<b>Jahresergebnis nach internen Leistungsbeziehungen</b>	<b>-78.575,77</b>	<b>340.993,00</b>	<b>367.259,00</b>	<b>343.159,00</b>	<b>-209.341,00</b>	<b>-209.341,00</b>

## Haushaltsplan 2016-2017 Stadt Hadamar

<b>Teilergebnishaushalt Produktgruppe 1358 Öffentliches Grün / Landschaftsbau</b>							
Stadt Hadamar							
Nr.	Bezeichnung	Ergebnis 2014	Ansatz 2015	Ansatz 2016	Ansatz 2017	Plan 2018	Plan 2019
	<b>Ordentliche Erträge</b>						
01	Privatrechtliche Leistungsentgelte						
02	Öffentlich-rechtliche Leistungsentgelte						
03	Kostenersatzleistungen und -erstattungen	-608,34					
04	Bestandsveränderungen und aktivierte Eigenleistungen						
05	Steuern und steuerähnliche Erträge einschl. Erträge aus gesetzlichen Umlagen						
06	Erträge aus Transferleistungen						
07	Erträge aus Zuweisungen und Zuschüssen für lfd. Zwecke und allgemeine Umlagen						
08	Erträge aus der Auflösung von Sonderposten aus Investitionszuweisungen, -zuschüssen und Investitionsbeiträgen						
09	Sonstige ordentliche Erträge						
<b>10</b>	<b>Summe der ordentlichen Erträge (Nr. 1 bis 9)</b>	<b>-608,34</b>					
	<b>Ordentliche Aufwendungen</b>						
11	Personalaufwendungen	-7.940,50	6.000,00	5.500,00	5.500,00	5.500,00	5.500,00
12	Versorgungsaufwendungen	-1.650,86					
13	Aufwendungen für Sach- und Dienstleistungen	30.160,78	39.900,00	35.200,00	31.450,00	31.450,00	31.450,00
14	Abschreibungen	30,32		30,00	30,00	30,00	30,00
15	Aufwendungen für Zuweisungen und Zuschüsse sowie besondere Finanzaufwendungen	1.000,00	1.000,00	1.000,00	1.000,00	1.000,00	1.000,00
16	Steueraufwendungen einschl. Aufwendungen aus gesetzlichen Umlageverpflichtungen						
17	Transferaufwendungen						
18	Sonstige ordentliche Aufwendungen						
<b>19</b>	<b>Summe der ordentlichen Aufwendungen (Nr. 11 bis 18)</b>	<b>21.599,74</b>	<b>46.900,00</b>	<b>41.730,00</b>	<b>37.980,00</b>	<b>37.980,00</b>	<b>37.980,00</b>
<b>20</b>	<b>Verwaltungsergebnis (Nr. 10 ./ Nr. 19)</b>	<b>20.991,40</b>	<b>46.900,00</b>	<b>41.730,00</b>	<b>37.980,00</b>	<b>37.980,00</b>	<b>37.980,00</b>
21	Finanzerträge						
22	Finanzaufwendungen						
<b>23</b>	<b>Finanzergebnis (Nr. 21 bis Nr. 22)</b>						
<b>24</b>	<b>Ordentliches Ergebnis (Verwaltungsergebnis und Finanzergebnis Nr. 20 und Nr. 23)</b>	<b>20.991,40</b>	<b>46.900,00</b>	<b>41.730,00</b>	<b>37.980,00</b>	<b>37.980,00</b>	<b>37.980,00</b>
25	Außerordentliche Erträge						
26	Außerordentliche Aufwendungen						
<b>27</b>	<b>Außerordentliches Ergebnis (Nr. 25 ./ Nr. 26)</b>						
<b>28</b>	<b>Jahresergebnis vor internen Leistungsbeziehungen</b>	<b>20.991,40</b>	<b>46.900,00</b>	<b>41.730,00</b>	<b>37.980,00</b>	<b>37.980,00</b>	<b>37.980,00</b>
	<b>(ordentliches Ergebnis und außerordentliches Ergebnis Nr. 24 und Nr. 27)</b>						
29	Erlöse der internen Leistungsbeziehungen						
30	Kosten der internen Leistungsbeziehungen		229.300,00	226.700,00	229.000,00		
<b>31</b>	<b>Ergebnis der internen Leistungsbeziehungen</b>		<b>229.300,00</b>	<b>226.700,00</b>	<b>229.000,00</b>		
<b>32</b>	<b>Jahresergebnis nach internen Leistungsbeziehungen</b>	<b>20.991,40</b>	<b>276.200,00</b>	<b>268.430,00</b>	<b>266.980,00</b>	<b>37.980,00</b>	<b>37.980,00</b>

## Haushaltsplan 2016-2017 Stadt Hadamar

### Produktbeschreibung Produkt 135810 Park- und Gartenanlagen

Stadt Hadamar

<b>Produktbereich</b>	13	Natur- und Landschaftspflege
<b>Produktgruppe</b>	1358	Öffentliches Grün / Landschaftsbau
<b>Produkt</b>	135810	Park- und Gartenanlagen

### Produktinformation

**Kurzbeschreibung** Unterhaltung Grünanlagen, öffentliches Grün an Straßen etc.

## Haushaltsplan 2016-2017 Stadt Hadamar

<b>Teilergebnishaushalt Produkt 135810 Park- und Gartenanlagen</b>							
Stadt Hadamar							
Nr.	Bezeichnung	Ergebnis 2014	Ansatz 2015	Ansatz 2016	Ansatz 2017	Plan 2018	Plan 2019
	<b>Ordentliche Erträge</b>						
01	Privatrechtliche Leistungsentgelte						
02	Öffentlich-rechtliche Leistungsentgelte						
03	Kostenersatzleistungen und -erstattungen	-608,34					
04	Bestandsveränderungen und aktivierte Eigenleistungen						
05	Steuern und steuerähnliche Erträge einschl. Erträge aus gesetzlichen Umlagen						
06	Erträge aus Transferleistungen						
07	Erträge aus Zuweisungen und Zuschüssen für lfd. Zwecke und allgemeine Umlagen						
08	Erträge aus der Auflösung von Sonderposten aus Investitionszuweisungen, -zuschüssen und Investitionsbeiträgen						
09	Sonstige ordentliche Erträge						
<b>10</b>	<b>Summe der ordentlichen Erträge (Nr. 1 bis 9)</b>	<b>-608,34</b>					
	<b>Ordentliche Aufwendungen</b>						
11	Personalaufwendungen	-7.940,50	6.000,00	5.500,00	5.500,00	5.500,00	5.500,00
12	Versorgungsaufwendungen	-1.650,86					
13	Aufwendungen für Sach- und Dienstleistungen	30.160,78	39.900,00	35.200,00	31.450,00	31.450,00	31.450,00
14	Abschreibungen	30,32		30,00	30,00	30,00	30,00
15	Aufwendungen für Zuweisungen und Zuschüsse sowie besondere Finanzaufwendungen	1.000,00	1.000,00	1.000,00	1.000,00	1.000,00	1.000,00
16	Steueraufwendungen einschl. Aufwendungen aus gesetzlichen Umlageverpflichtungen						
17	Transferaufwendungen						
18	Sonstige ordentliche Aufwendungen						
<b>19</b>	<b>Summe der ordentlichen Aufwendungen (Nr. 11 bis 18)</b>	<b>21.599,74</b>	<b>46.900,00</b>	<b>41.730,00</b>	<b>37.980,00</b>	<b>37.980,00</b>	<b>37.980,00</b>
<b>20</b>	<b>Verwaltungsergebnis (Nr. 10 ./ Nr. 19)</b>	<b>20.991,40</b>	<b>46.900,00</b>	<b>41.730,00</b>	<b>37.980,00</b>	<b>37.980,00</b>	<b>37.980,00</b>
21	Finanzerträge						
22	Finanzaufwendungen						
<b>23</b>	<b>Finanzergebnis (Nr. 21 bis Nr. 22)</b>						
<b>24</b>	<b>Ordentliches Ergebnis (Verwaltungsergebnis und Finanzergebnis Nr. 20 und Nr. 23)</b>	<b>20.991,40</b>	<b>46.900,00</b>	<b>41.730,00</b>	<b>37.980,00</b>	<b>37.980,00</b>	<b>37.980,00</b>
25	Außerordentliche Erträge						
26	Außerordentliche Aufwendungen						
<b>27</b>	<b>Außerordentliches Ergebnis (Nr. 25 ./ Nr. 26)</b>						
<b>28</b>	<b>Jahresergebnis vor internen Leistungsbeziehungen</b>	<b>20.991,40</b>	<b>46.900,00</b>	<b>41.730,00</b>	<b>37.980,00</b>	<b>37.980,00</b>	<b>37.980,00</b>
	<b>(ordentliches Ergebnis und außerordentliches Ergebnis Nr. 24 und Nr. 27)</b>						
29	Erlöse der internen Leistungsbeziehungen						
30	Kosten der internen Leistungsbeziehungen		229.300,00	226.700,00	229.000,00		
<b>31</b>	<b>Ergebnis der internen Leistungsbeziehungen</b>		<b>229.300,00</b>	<b>226.700,00</b>	<b>229.000,00</b>		
<b>32</b>	<b>Jahresergebnis nach internen Leistungsbeziehungen</b>	<b>20.991,40</b>	<b>276.200,00</b>	<b>268.430,00</b>	<b>266.980,00</b>	<b>37.980,00</b>	<b>37.980,00</b>

## Haushaltsplan 2016-2017 Stadt Hadamar

<b>Teilfinanzhaushalt Produkt 135810 Park- und Gartenanlagen</b>							
Stadt Hadamar							
Nr.	Bezeichnung	Ergebnis 2014	Ansatz 2015	Ansatz 2016	Ansatz 2017	Plan 2018	Plan 2019
	<b>Einzahlungen aus Investitionstätigkeit</b>						
20	+ Einz. aus Investitionszuweis. und Zuschüssen sowie aus Investitionsbeiträgen						
21	+ Einz. aus Abgängen von Vermögensgegenständen des Sachanlagevermögens						
	und des immateriellen Anlagevermögens						
22	+ Einz. aus Abgängen von Vermögensgegenständen des Finanzanlagevermögens						
	<b>Einzahlungen aus Finanzierungstätigkeit</b>						
31	+ Einz. aus der Aufnahme von Krediten und wirtschaftlich vergleichbaren Vorgängen						
	für Investitionen						
	<b>Summe</b>						
	<b>Auszahlungen aus Investitionstätigkeit</b>						
24A	- Ausz. aus gewährten Investitionszuweisungen und -zuschüssen						
24	- Ausz. für den Erwerb von Grundstücken und Gebäuden						
25	- Ausz. für Baumaßnahmen						
26	- Ausz. für Investitionen in das sonst. Sachanlagevermögen und immat. Anlagever.	-3.199,32					
27	- Ausz. für Investitionen in das Finanzanlagevermögen						
	<b>Auszahlungen aus Finanzierungstätigkeit</b>						
32	- Auszahlungen für die Tilgung von Krediten und wirtschaftlich vergl. Vorgängen						
	für Investitionen						
	<b>Summe</b>	<b>-3.199,32</b>					
	<b>Saldo (Einzahlungen ./. Auszahlungen)</b>	<b>-3.199,32</b>					



## Haushaltsplan 2016-2017 Stadt Hadamar

### Teilergebnishaushalt Kostenstelle 13581001 Städtische Anlagen

Stadt Hadamar

Nr.	Bezeichnung	Ergebnis 2014	Ansatz 2015	Ansatz 2016	Ansatz 2017	Plan 2018	Plan 2019
03	Kostenersatzleistungen und -erstattungen	-608,34					
5490000	andere Kostenersatzleistungen und Erstattungen	-608,34					
<b>10</b>	<b>Summe der ordentlichen Erträge (Nr. 1 bis 9)</b>	<b>-608,34</b>					
11	Personalaufwendungen	-7.940,50	6.000,00	5.500,00	5.500,00	5.500,00	5.500,00
6201000	Entg. für geleist. Arbeitszeit (einschl. Zulagen)	-9.785,08					
6401000	AG-Anteil zur Sozialvers. Entsch+geltbereich	-3.750,28					
6420000	Beiträge z. Berufsgenossenschaft u. Unfallvers.	5.594,86	6.000,00	5.500,00	5.500,00	5.500,00	5.500,00
12	Versorgungsaufwendungen	-1.650,86					
6451000	Auf. an Verso. kassen f tarifl. Beschäftigte	-1.650,86					
13	Aufwendungen für Sach- und Dienstleistungen	30.160,78	39.900,00	35.200,00	31.450,00	31.450,00	31.450,00
6051000	Strom	702,46	500,00	850,00	850,00	850,00	850,00
6056000	Wasser	3.190,35	2.600,00	3.200,00	3.200,00	3.200,00	3.200,00
6057000	Abwasser	2.108,17	2.000,00	2.100,00	2.100,00	2.100,00	2.100,00
6061000	Materialaufw. für Gebäude u. Außenanlagen	15.348,13	26.500,00	20.000,00	20.000,00	20.000,00	20.000,00
6065000	Materialaufw. für Straßen, Wege, Plätze u.ä.	4.126,05	1.000,00	4.750,00	1.000,00	1.000,00	1.000,00
6069000	sonstiger Aufw. für Reparatur u. Instandhaltung	166,48	500,00	200,00	200,00	200,00	200,00
6089000	übriger sonstiger Materialaufwand	497,12	400,00	200,00	200,00	200,00	200,00
6161000	Instandh. Gebäude, Außenanl. (Bauunterhaltung)	1.209,82	6.000,00	3.500,00	3.500,00	3.500,00	3.500,00
6171000	Aufwendungen für Fremdensorgung	1.518,73					
6173000	Fremdreinigung	960,00					
6900100	Beiträge f. Gebäudebezogene Versicherungen	333,47	400,00	400,00	400,00	400,00	400,00
14	Abschreibungen	30,32		30,00	30,00	30,00	30,00
6630000	Abschr. auf techn. Anlagen u. Maschinen	30,32		30,00	30,00	30,00	30,00
15	Aufwendungen für Zuweisungen und Zuschüsse sowie besondere Finanzaufwendungen	1.000,00	1.000,00	1.000,00	1.000,00	1.000,00	1.000,00
7128000	Zuschüsse für laufende Zwecke an übrige Bereiche	1.000,00	1.000,00	1.000,00	1.000,00	1.000,00	1.000,00
<b>19</b>	<b>Summe der ordentlichen Aufwendungen (Nr. 11 bis 18)</b>	<b>21.599,74</b>	<b>46.900,00</b>	<b>41.730,00</b>	<b>37.980,00</b>	<b>37.980,00</b>	<b>37.980,00</b>
<b>20</b>	<b>Verwaltungsergebnis (Nr. 10 ./ Nr. 19)</b>	<b>20.991,40</b>	<b>46.900,00</b>	<b>41.730,00</b>	<b>37.980,00</b>	<b>37.980,00</b>	<b>37.980,00</b>
<b>24</b>	<b>Ordentliches Ergebnis (Verwaltungsergebnis und Finanzergebnis Nr. 20 und Nr. 23)</b>	<b>20.991,40</b>	<b>46.900,00</b>	<b>41.730,00</b>	<b>37.980,00</b>	<b>37.980,00</b>	<b>37.980,00</b>
<b>28</b>	<b>Jahresergebnis vor internen Leistungsbeziehungen</b>	<b>20.991,40</b>	<b>46.900,00</b>	<b>41.730,00</b>	<b>37.980,00</b>	<b>37.980,00</b>	<b>37.980,00</b>
30	Kosten der internen Leistungsbeziehungen		229.300,00	226.700,00	229.000,00		
9100010	Bauhof Aufwand ILV		229.300,00	226.700,00	229.000,00		
<b>31</b>	<b>Ergebnis der internen Leistungsbeziehungen</b>		<b>229.300,00</b>	<b>226.700,00</b>	<b>229.000,00</b>		
<b>32</b>	<b>Jahresergebnis nach internen Leistungsbeziehungen</b>	<b>20.991,40</b>	<b>276.200,00</b>	<b>268.430,00</b>	<b>266.980,00</b>	<b>37.980,00</b>	<b>37.980,00</b>

### Erläuterungen - Teilergebnishaushalt Kostenstelle 13581001 Städtische Anlagen

#### Erläuterungen zu Sachkonto 6061000

HH.2016:

20.000 allgemeiner Bedarf

Die im ursprünglichen HH 2016 eingestellten Mittel (rd. 19.000 €) für die Befestigung/

Pflasterung der Host in Niederhadamar entfallen.

## Haushaltsplan 2016-2017 Stadt Hadamar

### Erläuterungen - Teilergebnishaushalt Kostenstelle 13581001 Städtische Anlagen

#### Erläuterungen zu Sachkonto 7128000

HH.2016:

1.000 € Bezuschussungen an Verkehrs- und Verschönerungsvereine

## Haushaltsplan 2016-2017 Stadt Hadamar

<b>Teilfinanzhaushalt Kostenstelle 13581001 Städtische Anlagen</b>							
Stadt Hadamar							
Nr.	Bezeichnung	Ergebnis 2014	Ansatz 2015	Ansatz 2016	Ansatz 2017	Plan 2018	Plan 2019
	<b>Einzahlungen aus Investitionstätigkeit</b>						
20	+ Einz. aus Investitionszuweis. und Zuschüssen sowie aus Investitionsbeiträgen						
21	+ Einz. aus Abgängen von Vermögensgegenständen des Sachanlagevermögens						
	und des immateriellen Anlagevermögens						
22	+ Einz. aus Abgängen von Vermögensgegenständen des Finanzanlagevermögens						
	<b>Einzahlungen aus Finanzierungstätigkeit</b>						
31	+ Einz. aus der Aufnahme von Krediten und wirtschaftlich vergleichbaren Vorgängen						
	für Investitionen						
	<b>Summe</b>						
	<b>Auszahlungen aus Investitionstätigkeit</b>						
24A	- Ausz. aus gewährten Investitionszuweisungen und -zuschüssen						
24	- Ausz. für den Erwerb von Grundstücken und Gebäuden						
25	- Ausz. für Baumaßnahmen						
26	- Ausz. für Investitionen in das sonst. Sachanlagevermögen und immat. Anlagever.	-3.199,32					
27	- Ausz. für Investitionen in das Finanzanlagevermögen						
	<b>Auszahlungen aus Finanzierungstätigkeit</b>						
32	- Auszahlungen für die Tilgung von Krediten und wirtschaftlich vergl. Vorgängen						
	für Investitionen						
	<b>Summe</b>	<b>-3.199,32</b>					
	<b>Saldo (Einzahlungen ./. Auszahlungen)</b>	<b>-3.199,32</b>					

## Haushaltsplan 2016-2017 Stadt Hadamar

### Investitionen Kostenstelle 13581001 Städtische Anlagen

Stadt Hadamar

Nr. Bezeichnung	Jahres- ergebnis 2014	Ansatz 2015	Ansatz 2016	Ansatz 2017	Verpflichtungs- Ermächtigungen	Finanzplan 2018 2019	Bisher bereitgestellt
I135810-01 Baumkataster - Anlage	-3.199,32						-9.500,00
I135810-02 Kernstadt Schlossplatz - Stromanschlusskasten							-6.000,00
I135810-03 NH. In der Host - Stromanschlusskasten							-8.000,00
I135810-04 Hundetoiletten Anschaffung							-2.500,00
I135810-05 NH. Grillhütte Strom- u. Wasseranschluss							-7.000,00
I135810-07 Had. Untermarkt - Stromanschlusskasten							-4.500,00

## Haushaltsplan 2016-2017 Stadt Hadamar

<b>Teilergebnishaushalt Produktgruppe 1369 Öffentliche Gewässer / Wasserbauliche Anlagen</b>							
Stadt Hadamar							
Nr.	Bezeichnung	Ergebnis 2014	Ansatz 2015	Ansatz 2016	Ansatz 2017	Plan 2018	Plan 2019
	<b>Ordentliche Erträge</b>						
01	Privatrechtliche Leistungsentgelte		-1.600,00	-1.600,00	-1.600,00	-1.600,00	-1.600,00
02	Öffentlich-rechtliche Leistungsentgelte						
03	Kostensatzleistungen und -erstattungen						
04	Bestandsveränderungen und aktivierte Eigenleistungen						
05	Steuern und steuerähnliche Erträge einschl. Erträge aus gesetzlichen Umlagen						
06	Erträge aus Transferleistungen						
07	Erträge aus Zuweisungen und Zuschüssen für lfd. Zwecke und allgemeine Umlagen	-12.500,00	-12.500,00	-12.500,00	-12.500,00	-12.500,00	-12.500,00
08	Erträge aus der Auflösung von Sonderposten aus Investitionszuweisungen, -zuschüssen und Investitionsbeiträgen	-5.253,00		-5.253,00	-5.253,00	-5.253,00	-5.253,00
09	Sonstige ordentliche Erträge						
<b>10</b>	<b>Summe der ordentlichen Erträge (Nr. 1 bis 9)</b>	<b>-17.753,00</b>	<b>-14.100,00</b>	<b>-19.353,00</b>	<b>-19.353,00</b>	<b>-19.353,00</b>	<b>-19.353,00</b>
	<b>Ordentliche Aufwendungen</b>						
11	Personalaufwendungen						
12	Versorgungsaufwendungen						
13	Aufwendungen für Sach- und Dienstleistungen	1.845,18	2.350,00	2.050,00	2.050,00	2.050,00	2.050,00
14	Abschreibungen						
15	Aufwendungen für Zuweisungen und Zuschüsse sowie besondere Finanzaufwendungen						
16	Steueraufwendungen einschl. Aufwendungen aus gesetzlichen Umlageverpflichtungen						
17	Transferaufwendungen						
18	Sonstige ordentliche Aufwendungen						
<b>19</b>	<b>Summe der ordentlichen Aufwendungen (Nr. 11 bis 18)</b>	<b>1.845,18</b>	<b>2.350,00</b>	<b>2.050,00</b>	<b>2.050,00</b>	<b>2.050,00</b>	<b>2.050,00</b>
<b>20</b>	<b>Verwaltungsergebnis (Nr. 10 ./ Nr. 19)</b>	<b>-15.907,82</b>	<b>-11.750,00</b>	<b>-17.303,00</b>	<b>-17.303,00</b>	<b>-17.303,00</b>	<b>-17.303,00</b>
21	Finanzerträge						
22	Finanzaufwendungen						
<b>23</b>	<b>Finanzergebnis (Nr. 21 bis Nr. 22)</b>						
<b>24</b>	<b>Ordentliches Ergebnis (Verwaltungsergebnis und Finanzergebnis Nr. 20 und Nr. 23)</b>	<b>-15.907,82</b>	<b>-11.750,00</b>	<b>-17.303,00</b>	<b>-17.303,00</b>	<b>-17.303,00</b>	<b>-17.303,00</b>
25	Außerordentliche Erträge						
26	Außerordentliche Aufwendungen						
<b>27</b>	<b>Außerordentliches Ergebnis (Nr. 25 ./ Nr. 26)</b>						
<b>28</b>	<b>Jahresergebnis vor internen Leistungsbeziehungen</b>	<b>-15.907,82</b>	<b>-11.750,00</b>	<b>-17.303,00</b>	<b>-17.303,00</b>	<b>-17.303,00</b>	<b>-17.303,00</b>
	<b>(ordentliches Ergebnis und außerordentliches Ergebnis Nr. 24 und Nr. 27)</b>						
29	Erlöse der internen Leistungsbeziehungen						
30	Kosten der internen Leistungsbeziehungen		43.000,00	42.600,00	43.000,00		
<b>31</b>	<b>Ergebnis der internen Leistungsbeziehungen</b>		<b>43.000,00</b>	<b>42.600,00</b>	<b>43.000,00</b>		
<b>32</b>	<b>Jahresergebnis nach internen Leistungsbeziehungen</b>	<b>-15.907,82</b>	<b>31.250,00</b>	<b>25.297,00</b>	<b>25.697,00</b>	<b>-17.303,00</b>	<b>-17.303,00</b>

## Haushaltsplan 2016-2017 Stadt Hadamar

### Produktbeschreibung Produkt 136920 Wasserläufe, Wasserbau, wasserbauliche Anlagen

Stadt Hadamar

<b>Produktbereich</b>	13	Natur- und Landschaftspflege
<b>Produktgruppe</b>	1369	Öffentliche Gewässer / Wasserbauliche Anlagen
<b>Produkt</b>	136920	Wasserläufe, Wasserbau, wasserbauliche Anlagen

### Produktinformation

**Kurzbeschreibung**      Unterhaltung Wasserläufe und Gewässer, Hochwasserschutz

## Haushaltsplan 2016-2017 Stadt Hadamar

<b>Teilergebnishaushalt Produkt 136920 Wasserläufe, Wasserbau, wasserbauliche Anlagen</b>							
Stadt Hadamar							
Nr.	Bezeichnung	Ergebnis 2014	Ansatz 2015	Ansatz 2016	Ansatz 2017	Plan 2018	Plan 2019
	<b>Ordentliche Erträge</b>						
01	Privatrechtliche Leistungsentgelte		-1.600,00	-1.600,00	-1.600,00	-1.600,00	-1.600,00
02	Öffentlich-rechtliche Leistungsentgelte						
03	Kostenersatzleistungen und -erstattungen						
04	Bestandsveränderungen und aktivierte Eigenleistungen						
05	Steuern und steuerähnliche Erträge einschl. Erträge aus gesetzlichen Umlagen						
06	Erträge aus Transferleistungen						
07	Erträge aus Zuweisungen und Zuschüssen für lfd. Zwecke und allgemeine Umlagen	-12.500,00	-12.500,00	-12.500,00	-12.500,00	-12.500,00	-12.500,00
08	Erträge aus der Auflösung von Sonderposten aus Investitionszuweisungen, -zuschüssen und Investitionsbeiträgen	-5.253,00		-5.253,00	-5.253,00	-5.253,00	-5.253,00
09	Sonstige ordentliche Erträge						
<b>10</b>	<b>Summe der ordentlichen Erträge (Nr. 1 bis 9)</b>	<b>-17.753,00</b>	<b>-14.100,00</b>	<b>-19.353,00</b>	<b>-19.353,00</b>	<b>-19.353,00</b>	<b>-19.353,00</b>
	<b>Ordentliche Aufwendungen</b>						
11	Personalaufwendungen						
12	Versorgungsaufwendungen						
13	Aufwendungen für Sach- und Dienstleistungen	1.845,18	2.350,00	2.050,00	2.050,00	2.050,00	2.050,00
14	Abschreibungen						
15	Aufwendungen für Zuweisungen und Zuschüsse sowie besondere Finanzaufwendungen						
16	Steueraufwendungen einschl. Aufwendungen aus gesetzlichen Umlageverpflichtungen						
17	Transferaufwendungen						
18	Sonstige ordentliche Aufwendungen						
<b>19</b>	<b>Summe der ordentlichen Aufwendungen (Nr. 11 bis 18)</b>	<b>1.845,18</b>	<b>2.350,00</b>	<b>2.050,00</b>	<b>2.050,00</b>	<b>2.050,00</b>	<b>2.050,00</b>
<b>20</b>	<b>Verwaltungsergebnis (Nr. 10 ./ Nr. 19)</b>	<b>-15.907,82</b>	<b>-11.750,00</b>	<b>-17.303,00</b>	<b>-17.303,00</b>	<b>-17.303,00</b>	<b>-17.303,00</b>
21	Finanzerträge						
22	Finanzaufwendungen						
<b>23</b>	<b>Finanzergebnis (Nr. 21 bis Nr. 22)</b>						
<b>24</b>	<b>Ordentliches Ergebnis (Verwaltungsergebnis und Finanzergebnis Nr. 20 und Nr. 23)</b>	<b>-15.907,82</b>	<b>-11.750,00</b>	<b>-17.303,00</b>	<b>-17.303,00</b>	<b>-17.303,00</b>	<b>-17.303,00</b>
25	Außerordentliche Erträge						
26	Außerordentliche Aufwendungen						
<b>27</b>	<b>Außerordentliches Ergebnis (Nr. 25 ./ Nr. 26)</b>						
<b>28</b>	<b>Jahresergebnis vor internen Leistungsbeziehungen</b>	<b>-15.907,82</b>	<b>-11.750,00</b>	<b>-17.303,00</b>	<b>-17.303,00</b>	<b>-17.303,00</b>	<b>-17.303,00</b>
	<b>(ordentliches Ergebnis und außerordentliches Ergebnis Nr. 24 und Nr. 27)</b>						
29	Erlöse der internen Leistungsbeziehungen						
30	Kosten der internen Leistungsbeziehungen		43.000,00	42.600,00	43.000,00		
<b>31</b>	<b>Ergebnis der internen Leistungsbeziehungen</b>		<b>43.000,00</b>	<b>42.600,00</b>	<b>43.000,00</b>		
<b>32</b>	<b>Jahresergebnis nach internen Leistungsbeziehungen</b>	<b>-15.907,82</b>	<b>31.250,00</b>	<b>25.297,00</b>	<b>25.697,00</b>	<b>-17.303,00</b>	<b>-17.303,00</b>

## Haushaltsplan 2016-2017 Stadt Hadamar

<b>Teilfinanzhaushalt Produkt 136920 Wasserläufe, Wasserbau, wasserbauliche Anlagen</b>							
Stadt Hadamar							
Nr.	Bezeichnung	Ergebnis 2014	Ansatz 2015	Ansatz 2016	Ansatz 2017	Plan 2018	Plan 2019
	<b>Einzahlungen aus Investitionstätigkeit</b>						
20	+ Einz. aus Investitionszuweis. und Zuschüssen sowie aus Investitionsbeiträgen						
21	+ Einz. aus Abgängen von Vermögensgegenständen des Sachanlagevermögens						
	und des immateriellen Anlagevermögens						
22	+ Einz. aus Abgängen von Vermögensgegenständen des Finanzanlagevermögens						
	<b>Einzahlungen aus Finanzierungstätigkeit</b>						
31	+ Einz. aus der Aufnahme von Krediten und wirtschaftlich vergleichbaren Vorgängen						
	für Investitionen						
	<b>Summe</b>						
	<b>Auszahlungen aus Investitionstätigkeit</b>						
24A	- Ausz. aus gewährten Investitionszuweisungen und -zuschüssen						
24	- Ausz. für den Erwerb von Grundstücken und Gebäuden		-10.000,00				
25	- Ausz. für Baumaßnahmen	-2.601,46					
26	- Ausz. für Investitionen in das sonst. Sachanlagevermögen und immat. Anlagever.						
27	- Ausz. für Investitionen in das Finanzanlagevermögen						
	<b>Auszahlungen aus Finanzierungstätigkeit</b>						
32	- Auszahlungen für die Tilgung von Krediten und wirtschaftlich vergl. Vorgängen						
	für Investitionen						
	<b>Summe</b>	<b>-2.601,46</b>	<b>-10.000,00</b>				
	<b>Saldo (Einzahlungen ./- Auszahlungen)</b>	<b>-2.601,46</b>	<b>-10.000,00</b>				



## Haushaltsplan 2016-2017 Stadt Hadamar

### Teilergebnishaushalt Kostenstelle 13692001 Gewässer

Stadt Hadamar

Nr.	Bezeichnung	Ergebnis 2014	Ansatz 2015	Ansatz 2016	Ansatz 2017	Plan 2018	Plan 2019
01	Privatrechtliche Leistungsentgelte		-1.600,00	-1.600,00	-1.600,00	-1.600,00	-1.600,00
5004000	Umsatzerlöse aus Überlassung von Rechten		-1.600,00	-1.600,00	-1.600,00	-1.600,00	-1.600,00
07	Erträge aus Zuweisungen und Zuschüssen für lfd. Zwecke und allgemeine Umlagen	-12.500,00	-12.500,00	-12.500,00	-12.500,00	-12.500,00	-12.500,00
5421000	Zuweisungen für lfd Zwecke vom Land	-12.500,00	-12.500,00	-12.500,00	-12.500,00	-12.500,00	-12.500,00
08	Erträge aus der Auflösung von Sonderposten aus Investitionszuweisungen,	-5.253,00		-5.253,00	-5.253,00	-5.253,00	-5.253,00
5460100	Erträge Auflös SOPO Invest vom öffentl Bereich	-5.253,00		-5.253,00	-5.253,00	-5.253,00	-5.253,00
<b>10</b>	<b>Summe der ordentlichen Erträge (Nr. 1 bis 9)</b>	<b>-17.753,00</b>	<b>-14.100,00</b>	<b>-19.353,00</b>	<b>-19.353,00</b>	<b>-19.353,00</b>	<b>-19.353,00</b>
13	Aufwendungen für Sach- und Dienstleistungen	1.845,18	2.350,00	2.050,00	2.050,00	2.050,00	2.050,00
6061000	Materialaufw. für Gebäude u. Außenanlagen	67,00	1.700,00	1.400,00	1.400,00	1.400,00	1.400,00
6171000	Aufwendungen für Fremdensorgung	1.243,88					
6832000	Telefonkosten	534,30	650,00	650,00	650,00	650,00	650,00
<b>19</b>	<b>Summe der ordentlichen Aufwendungen (Nr. 11 bis 18)</b>	<b>1.845,18</b>	<b>2.350,00</b>	<b>2.050,00</b>	<b>2.050,00</b>	<b>2.050,00</b>	<b>2.050,00</b>
<b>20</b>	<b>Verwaltungsergebnis (Nr. 10 ./ Nr. 19)</b>	<b>-15.907,82</b>	<b>-11.750,00</b>	<b>-17.303,00</b>	<b>-17.303,00</b>	<b>-17.303,00</b>	<b>-17.303,00</b>
<b>24</b>	<b>Ordentliches Ergebnis (Verwaltungsergebnis und Finanzergebnis Nr. 20 und Nr. 23)</b>	<b>-15.907,82</b>	<b>-11.750,00</b>	<b>-17.303,00</b>	<b>-17.303,00</b>	<b>-17.303,00</b>	<b>-17.303,00</b>
<b>28</b>	<b>Jahresergebnis vor internen Leistungsbeziehungen</b>	<b>-15.907,82</b>	<b>-11.750,00</b>	<b>-17.303,00</b>	<b>-17.303,00</b>	<b>-17.303,00</b>	<b>-17.303,00</b>
30	Kosten der internen Leistungsbeziehungen		43.000,00	42.600,00	43.000,00		
9100010	Bauhof Aufwand ILV		43.000,00	42.600,00	43.000,00		
<b>31</b>	<b>Ergebnis der internen Leistungsbeziehungen</b>		<b>43.000,00</b>	<b>42.600,00</b>	<b>43.000,00</b>		
<b>32</b>	<b>Jahresergebnis nach internen Leistungsbeziehungen</b>	<b>-15.907,82</b>	<b>31.250,00</b>	<b>25.297,00</b>	<b>25.697,00</b>	<b>-17.303,00</b>	<b>-17.303,00</b>

### Erläuterungen - Teilergebnishaushalt Kostenstelle 13692001 Gewässer

#### Erläuterungen zu Sachkonto 6061000

HH.2016 ff.:

Aufwand durch die Auferlegung der Unterhaltung von Straßendurchlässen an Wirtschaftswegen.

## Haushaltsplan 2016-2017 Stadt Hadamar

<b>Teilfinanzhaushalt Kostenstelle 13692001 Gewässer</b>							
Stadt Hadamar							
Nr.	Bezeichnung	Ergebnis 2014	Ansatz 2015	Ansatz 2016	Ansatz 2017	Plan 2018	Plan 2019
	<b>Einzahlungen aus Investitionstätigkeit</b>						
20	+ Einz. aus Investitionszuweis. und Zuschüssen sowie aus Investitionsbeiträgen						
21	+ Einz. aus Abgängen von Vermögensgegenständen des Sachanlagevermögens						
	und des immateriellen Anlagevermögens						
22	+ Einz. aus Abgängen von Vermögensgegenständen des Finanzanlagevermögens						
	<b>Einzahlungen aus Finanzierungstätigkeit</b>						
31	+ Einz. aus der Aufnahme von Krediten und wirtschaftlich vergleichbaren Vorgängen						
	für Investitionen						
	<b>Summe</b>						
	<b>Auszahlungen aus Investitionstätigkeit</b>						
24A	- Ausz. aus gewährten Investitionszuweisungen und -zuschüssen						
24	- Ausz. für den Erwerb von Grundstücken und Gebäuden		-10.000,00				
25	- Ausz. für Baumaßnahmen	-2.601,46					
26	- Ausz. für Investitionen in das sonst. Sachanlagevermögen und immat. Anlagever.						
27	- Ausz. für Investitionen in das Finanzanlagevermögen						
	<b>Auszahlungen aus Finanzierungstätigkeit</b>						
32	- Auszahlungen für die Tilgung von Krediten und wirtschaftlich vergl. Vorgängen						
	für Investitionen						
	<b>Summe</b>	<b>-2.601,46</b>	<b>-10.000,00</b>				
	<b>Saldo (Einzahlungen ./. Auszahlungen)</b>	<b>-2.601,46</b>	<b>-10.000,00</b>				

## Haushaltsplan 2016-2017 Stadt Hadamar

<b>Investitionen Kostenstelle 13692001 Gewässer</b>							
Stadt Hadamar							
Nr. Bezeichnung	Jahres- ergebnis 2014	Ansatz 2015	Ansatz 2016	Ansatz 2017	Verpflichtungs- Ermächtigungen	Finanzplan 2018 2019	Bisher bereitgestellt
I136920-01 NH. Dorfbach - Neuerrohrung in der Dorfbachstraße							-128.000,00
I136920-02 H. Elbbach-Mauer Bereich Hedwig-Siebert-Anlage	-2.601,46						-200.000,00
I136920-03 H. Elbbach- Stützmauer Bereich Kirchgasse		-10.000,00					-10.000,00
Z136920-01 Zuwendung des Landes - Neuerrohrung Dorfbach NH.							96.000,00
Z136920-02 Zuweisung Land - Maßnahme Mauer am Elbbach							170.000,00

## Haushaltsplan 2016-2017 Stadt Hadamar

<b>Teilergebnishaushalt Produktgruppe 1375 Friedhofs- und Bestattungswesen</b>							
Stadt Hadamar							
Nr.	Bezeichnung	Ergebnis 2014	Ansatz 2015	Ansatz 2016	Ansatz 2017	Plan 2018	Plan 2019
	<b>Ordentliche Erträge</b>						
01	Privatrechtliche Leistungsentgelte	-574,60	-500,00	-500,00	-500,00	-500,00	-500,00
02	Öffentlich-rechtliche Leistungsentgelte	-123.441,09	-222.000,00	-223.000,00	-253.000,00	-253.000,00	-253.000,00
03	Kostenersatzleistungen und -erstattungen	-662,50	-700,00	-700,00	-700,00	-700,00	-700,00
04	Bestandsveränderungen und aktivierte Eigenleistungen						
05	Steuern und steuerähnliche Erträge einschl. Erträge aus gesetzlichen Umlagen						
06	Erträge aus Transferleistungen						
07	Erträge aus Zuweisungen und Zuschüssen für lfd. Zwecke und allgemeine Umlagen						
08	Erträge aus der Auflösung von Sonderposten aus Investitionszuweisungen, -zuschüssen und Investitionsbeiträgen						
09	Sonstige ordentliche Erträge						
<b>10</b>	<b>Summe der ordentlichen Erträge (Nr. 1 bis 9)</b>	<b>-124.678,19</b>	<b>-223.200,00</b>	<b>-224.200,00</b>	<b>-254.200,00</b>	<b>-254.200,00</b>	<b>-254.200,00</b>
	<b>Ordentliche Aufwendungen</b>						
11	Personalaufwendungen	7.738,24	2.400,00	2.200,00	2.200,00	2.200,00	2.200,00
12	Versorgungsaufwendungen	180,44					
13	Aufwendungen für Sach- und Dienstleistungen	23.925,10	26.800,00	60.000,00	64.250,00	60.250,00	60.250,00
14	Abschreibungen	3.032,55	4.293,00	3.032,00	3.032,00	3.032,00	3.032,00
15	Aufwendungen für Zuweisungen und Zuschüsse sowie besondere Finanzaufwendungen						
16	Steueraufwendungen einschl. Aufwendungen aus gesetzlichen Umlageverpflichtungen						
17	Transferaufwendungen						
18	Sonstige ordentliche Aufwendungen						
<b>19</b>	<b>Summe der ordentlichen Aufwendungen (Nr. 11 bis 18)</b>	<b>34.876,33</b>	<b>33.493,00</b>	<b>65.232,00</b>	<b>69.482,00</b>	<b>65.482,00</b>	<b>65.482,00</b>
<b>20</b>	<b>Verwaltungsergebnis (Nr. 10 ./ Nr. 19)</b>	<b>-89.801,86</b>	<b>-189.707,00</b>	<b>-158.968,00</b>	<b>-184.718,00</b>	<b>-188.718,00</b>	<b>-188.718,00</b>
21	Finanzerträge						
22	Finanzaufwendungen						
<b>23</b>	<b>Finanzergebnis (Nr. 21 bis Nr. 22)</b>						
<b>24</b>	<b>Ordentliches Ergebnis (Verwaltungsergebnis und Finanzergebnis Nr. 20 und Nr. 23)</b>	<b>-89.801,86</b>	<b>-189.707,00</b>	<b>-158.968,00</b>	<b>-184.718,00</b>	<b>-188.718,00</b>	<b>-188.718,00</b>
25	Außerordentliche Erträge						
26	Außerordentliche Aufwendungen						
<b>27</b>	<b>Außerordentliches Ergebnis (Nr. 25 ./ Nr. 26)</b>						
<b>28</b>	<b>Jahresergebnis vor internen Leistungsbeziehungen</b>	<b>-89.801,86</b>	<b>-189.707,00</b>	<b>-158.968,00</b>	<b>-184.718,00</b>	<b>-188.718,00</b>	<b>-188.718,00</b>
	<b>(ordentliches Ergebnis und außerordentliches Ergebnis Nr. 24 und Nr. 27)</b>						
29	Erlöse der internen Leistungsbeziehungen						
30	Kosten der internen Leistungsbeziehungen		269.800,00	268.200,00	270.900,00		
<b>31</b>	<b>Ergebnis der internen Leistungsbeziehungen</b>		<b>269.800,00</b>	<b>268.200,00</b>	<b>270.900,00</b>		
<b>32</b>	<b>Jahresergebnis nach internen Leistungsbeziehungen</b>	<b>-89.801,86</b>	<b>80.093,00</b>	<b>109.232,00</b>	<b>86.182,00</b>	<b>-188.718,00</b>	<b>-188.718,00</b>

## Haushaltsplan 2016-2017 Stadt Hadamar

### Produktbeschreibung Produkt 137530 Friedhofs- und Bestattungswesen

Stadt Hadamar

<b>Produktbereich</b>	13	Natur- und Landschaftspflege
<b>Produktgruppe</b>	1375	Friedhofs- und Bestattungswesen
<b>Produkt</b>	137530	Friedhofs- und Bestattungswesen

### Produktinformation

**Kurzbeschreibung** Betrieb von Friedhöfen und Leichenhallen, Bestattungen

## Haushaltsplan 2016-2017 Stadt Hadamar

<b>Teilergebnishaushalt Produkt 137530 Friedhofs- und Bestattungswesen</b>							
Stadt Hadamar							
Nr.	Bezeichnung	Ergebnis 2014	Ansatz 2015	Ansatz 2016	Ansatz 2017	Plan 2018	Plan 2019
	<b>Ordentliche Erträge</b>						
01	Privatrechtliche Leistungsentgelte	-574,60	-500,00	-500,00	-500,00	-500,00	-500,00
02	Öffentlich-rechtliche Leistungsentgelte	-123.441,09	-222.000,00	-223.000,00	-253.000,00	-253.000,00	-253.000,00
03	Kostenersatzleistungen und -erstattungen	-662,50	-700,00	-700,00	-700,00	-700,00	-700,00
04	Bestandsveränderungen und aktivierte Eigenleistungen						
05	Steuern und steuerähnliche Erträge einschl. Erträge aus gesetzlichen Umlagen						
06	Erträge aus Transferleistungen						
07	Erträge aus Zuweisungen und Zuschüssen für lfd. Zwecke und allgemeine Umlagen						
08	Erträge aus der Auflösung von Sonderposten aus Investitionszuweisungen, -zuschüssen und Investitionsbeiträgen						
09	Sonstige ordentliche Erträge						
<b>10</b>	<b>Summe der ordentlichen Erträge (Nr. 1 bis 9)</b>	<b>-124.678,19</b>	<b>-223.200,00</b>	<b>-224.200,00</b>	<b>-254.200,00</b>	<b>-254.200,00</b>	<b>-254.200,00</b>
	<b>Ordentliche Aufwendungen</b>						
11	Personalaufwendungen	7.738,24	2.400,00	2.200,00	2.200,00	2.200,00	2.200,00
12	Versorgungsaufwendungen	180,44					
13	Aufwendungen für Sach- und Dienstleistungen	23.925,10	26.800,00	60.000,00	64.250,00	60.250,00	60.250,00
14	Abschreibungen	3.032,55	4.293,00	3.032,00	3.032,00	3.032,00	3.032,00
15	Aufwendungen für Zuweisungen und Zuschüsse sowie besondere Finanzaufwendungen						
16	Steueraufwendungen einschl. Aufwendungen aus gesetzlichen Umlageverpflichtungen						
17	Transferaufwendungen						
18	Sonstige ordentliche Aufwendungen						
<b>19</b>	<b>Summe der ordentlichen Aufwendungen (Nr. 11 bis 18)</b>	<b>34.876,33</b>	<b>33.493,00</b>	<b>65.232,00</b>	<b>69.482,00</b>	<b>65.482,00</b>	<b>65.482,00</b>
<b>20</b>	<b>Verwaltungsergebnis (Nr. 10 ./ Nr. 19)</b>	<b>-89.801,86</b>	<b>-189.707,00</b>	<b>-158.968,00</b>	<b>-184.718,00</b>	<b>-188.718,00</b>	<b>-188.718,00</b>
21	Finanzerträge						
22	Finanzaufwendungen						
<b>23</b>	<b>Finanzergebnis (Nr. 21 bis Nr. 22)</b>						
<b>24</b>	<b>Ordentliches Ergebnis (Verwaltungsergebnis und Finanzergebnis Nr. 20 und Nr. 23)</b>	<b>-89.801,86</b>	<b>-189.707,00</b>	<b>-158.968,00</b>	<b>-184.718,00</b>	<b>-188.718,00</b>	<b>-188.718,00</b>
25	Außerordentliche Erträge						
26	Außerordentliche Aufwendungen						
<b>27</b>	<b>Außerordentliches Ergebnis (Nr. 25 ./ Nr. 26)</b>						
<b>28</b>	<b>Jahresergebnis vor internen Leistungsbeziehungen</b>	<b>-89.801,86</b>	<b>-189.707,00</b>	<b>-158.968,00</b>	<b>-184.718,00</b>	<b>-188.718,00</b>	<b>-188.718,00</b>
	<b>(ordentliches Ergebnis und außerordentliches Ergebnis Nr. 24 und Nr. 27)</b>						
29	Erlöse der internen Leistungsbeziehungen						
30	Kosten der internen Leistungsbeziehungen		269.800,00	268.200,00	270.900,00		
<b>31</b>	<b>Ergebnis der internen Leistungsbeziehungen</b>		<b>269.800,00</b>	<b>268.200,00</b>	<b>270.900,00</b>		
<b>32</b>	<b>Jahresergebnis nach internen Leistungsbeziehungen</b>	<b>-89.801,86</b>	<b>80.093,00</b>	<b>109.232,00</b>	<b>86.182,00</b>	<b>-188.718,00</b>	<b>-188.718,00</b>

## Haushaltsplan 2016-2017 Stadt Hadamar

<b>Teilfinanzhaushalt Produkt 137530 Friedhofs- und Bestattungswesen</b>							
Stadt Hadamar							
Nr.	Bezeichnung	Ergebnis 2014	Ansatz 2015	Ansatz 2016	Ansatz 2017	Plan 2018	Plan 2019
	<b>Einzahlungen aus Investitionstätigkeit</b>						
20	+ Einz. aus Investitionszuweis. und Zuschüssen sowie aus Investitionsbeiträgen						
21	+ Einz. aus Abgängen von Vermögensgegenständen des Sachanlagevermögens						
	und des immateriellen Anlagevermögens						
22	+ Einz. aus Abgängen von Vermögensgegenständen des Finanzanlagevermögens						
	<b>Einzahlungen aus Finanzierungstätigkeit</b>						
31	+ Einz. aus der Aufnahme von Krediten und wirtschaftlich vergleichbaren Vorgängen für Investitionen						
	<b>Summe</b>						
	<b>Auszahlungen aus Investitionstätigkeit</b>						
24A	- Ausz. aus gewährten Investitionszuweisungen und -zuschüssen						
24	- Ausz. für den Erwerb von Grundstücken und Gebäuden	-67.192,25	-68.000,00	-57.500,00	-62.000,00		
25	- Ausz. für Baumaßnahmen	-70.911,77					
26	- Ausz. für Investitionen in das sonst. Sachanlagevermögen und immat. Anlagever.	-1.798,09	-2.000,00	-3.500,00	-2.000,00	-2.000,00	-2.000,00
27	- Ausz. für Investitionen in das Finanzanlagevermögen						
	<b>Auszahlungen aus Finanzierungstätigkeit</b>						
32	- Auszahlungen für die Tilgung von Krediten und wirtschaftlich vergl. Vorgängen für Investitionen						
	<b>Summe</b>	<b>-139.902,11</b>	<b>-70.000,00</b>	<b>-61.000,00</b>	<b>-64.000,00</b>	<b>-2.000,00</b>	<b>-2.000,00</b>
	<b>Saldo (Einzahlungen ./- Auszahlungen)</b>	<b>-139.902,11</b>	<b>-70.000,00</b>	<b>-61.000,00</b>	<b>-64.000,00</b>	<b>-2.000,00</b>	<b>-2.000,00</b>

## Haushaltsplan 2016-2017 Stadt Hadamar

### Teilergebnishaushalt Kostenstelle 13753099 Friedhöfe allgem.

Stadt Hadamar

Nr.	Bezeichnung	Ergebnis 2014	Ansatz 2015	Ansatz 2016	Ansatz 2017	Plan 2018	Plan 2019
01	Privatrechtliche Leistungsentgelte	-574,60	-500,00	-500,00	-500,00	-500,00	-500,00
5060000	Umsatzerlöse aus Handelswaren	-574,60	-500,00	-500,00	-500,00	-500,00	-500,00
02	Öffentlich-rechtliche Leistungsentgelte	-123.441,09	-222.000,00	-223.000,00	-253.000,00	-253.000,00	-253.000,00
5101000	öffentlich rechtliche Verwaltungsgebühren	-11.258,17	-12.000,00	-8.000,00	-8.000,00	-8.000,00	-8.000,00
5110010	Benutzungsgebühren-NUR FRIEDHÖFE!!!			-35.000,00	-35.000,00	-35.000,00	-35.000,00
5110000	öffentlich rechtliche Benutzungsgebühren	-112.182,92	-210.000,00	-180.000,00	-210.000,00	-210.000,00	-210.000,00
03	Kostenersatzleistungen und -erstattungen	-662,50	-700,00	-700,00	-700,00	-700,00	-700,00
5480100	Kostenerstattungen vom Bund	-177,10	-200,00	-200,00	-200,00	-200,00	-200,00
5481000	Kostenerstattungen vom Land	-485,40	-500,00	-500,00	-500,00	-500,00	-500,00
<b>10</b>	<b>Summe der ordentlichen Erträge (Nr. 1 bis 9)</b>	<b>-124.678,19</b>	<b>-223.200,00</b>	<b>-224.200,00</b>	<b>-254.200,00</b>	<b>-254.200,00</b>	<b>-254.200,00</b>
11	Personalaufwendungen	7.738,24	2.400,00	2.200,00	2.200,00	2.200,00	2.200,00
6201000	Entg. für geleist. Arbeitszeit (einschl. Zulagen)	4.554,37					
6401000	AG-Anteil zur Sozialvers. Entschl+geltbereich	1.211,39					
6420000	Beiträge z. Berufsgenossenschaft u. Unfallvers.	1.972,48	2.400,00	2.200,00	2.200,00	2.200,00	2.200,00
12	Versorgungsaufwendungen	180,44					
6451000	Auf. an Verso. kassen f tarifl. Beschäftigte	180,44					
13	Aufwendungen für Sach- und Dienstleistungen	23.925,10	26.800,00	60.000,00	64.250,00	60.250,00	60.250,00
6010100	Aufw. für Büromat. u. Drucks. d. Verw. u. ähnl. Ei	427,21	500,00	500,00	500,00	500,00	500,00
6051000	Strom	3.691,83	5.000,00	5.300,00	5.300,00	5.300,00	5.300,00
6055000	Treibstoffe	1.982,15	2.500,00	2.500,00	2.500,00	2.500,00	2.500,00
6056000	Wasser	2.281,00	3.000,00	2.200,00	2.200,00	2.200,00	2.200,00
6057000	Abwasser	909,62	900,00	700,00	700,00	700,00	700,00
6061000	Materialaufw. für Gebäude u. Außenanlagen	9.300,58	12.000,00	11.400,00	11.400,00	11.400,00	11.400,00
6063000	Materialaufw. für Einrichtungen und Ausstattungen	381,37	600,00	550,00	550,00	550,00	550,00
6069000	sonstiger Aufw. für Reparatur u. Instandhaltung		1.200,00	750,00	5.000,00	1.000,00	1.000,00
6070000	Aufw. für Berufskleidung, Arbeitsschutzmittel	205,26	500,00	500,00	500,00	500,00	500,00
6139000	sonstige weitere Fremdleistungen			35.000,00	35.000,00	35.000,00	35.000,00
6161000	Instandh. Gebäude, Außenanl. (Bauunterhaltung)	2.784,36					
6171000	Aufwendungen für Fremdentorgung	1.007,60					
6173000	Fremdreinigung	55,04					
6880000	Aufw.für Fort- u. Weiterbildung	406,53					
6900100	Beiträge f. Gebäudebezogene Versicherungen	415,86	500,00	500,00	500,00	500,00	500,00
6910000	Beitr. Wirtschaftsverb. & Berufsvertr. sonst. Vere	76,69	100,00	100,00	100,00	100,00	100,00
14	Abschreibungen	2.685,55	4.293,00	3.032,00	3.032,00	3.032,00	3.032,00
6620000	Abschr. Gebäude u. -einr. , SachAnlag., InfrStrktV	2.225,46	1.711,00	2.572,00	2.572,00	2.572,00	2.572,00
6642000	Abschr. auf Betriebsausstattung	460,09	2.582,00	460,00	460,00	460,00	460,00
<b>19</b>	<b>Summe der ordentlichen Aufwendungen (Nr. 11 bis 18)</b>	<b>34.529,33</b>	<b>33.493,00</b>	<b>65.232,00</b>	<b>69.482,00</b>	<b>65.482,00</b>	<b>65.482,00</b>
<b>20</b>	<b>Verwaltungsergebnis (Nr. 10 ./ Nr. 19)</b>	<b>-90.148,86</b>	<b>-189.707,00</b>	<b>-158.968,00</b>	<b>-184.718,00</b>	<b>-188.718,00</b>	<b>-188.718,00</b>
<b>24</b>	<b>Ordentliches Ergebnis (Verwaltungsergebnis und Finanzergebnis Nr. 20 und Nr. 23)</b>	<b>-90.148,86</b>	<b>-189.707,00</b>	<b>-158.968,00</b>	<b>-184.718,00</b>	<b>-188.718,00</b>	<b>-188.718,00</b>
<b>28</b>	<b>Jahresergebnis vor internen Leistungsbeziehungen</b>	<b>-90.148,86</b>	<b>-189.707,00</b>	<b>-158.968,00</b>	<b>-184.718,00</b>	<b>-188.718,00</b>	<b>-188.718,00</b>
30	Kosten der internen Leistungsbeziehungen		269.800,00	268.200,00	270.900,00		
9100010	Bauhof Aufwand ILV		252.300,00	249.500,00	252.000,00		



## Haushaltsplan 2016-2017 Stadt Hadamar

### Teilergebnishaushalt Kostenstelle 13753099 Friedhöfe allgem.

Stadt Hadamar

Nr.	Bezeichnung	Ergebnis 2014	Ansatz 2015	Ansatz 2016	Ansatz 2017	Plan 2018	Plan 2019
9100110	Verwaltung Aufwand ILV		17.500,00	18.700,00	18.900,00		
<b>31</b>	<b>Ergebnis der internen Leistungsbeziehungen</b>		<b>269.800,00</b>	<b>268.200,00</b>	<b>270.900,00</b>		
<b>32</b>	<b>Jahresergebnis nach internen Leistungsbeziehungen</b>	<b>-90.148,86</b>	<b>80.093,00</b>	<b>109.232,00</b>	<b>86.182,00</b>	<b>-188.718,00</b>	<b>-188.718,00</b>

### Erläuterungen - Teilergebnishaushalt Kostenstelle 13753099 Friedhöfe allgem.

#### Erläuterungen zu Sachkonto 5060000

HH.2016:

500 € Einnahmen aus Kiesverkauf

#### Erläuterungen zu Sachkonto 5110000

HH.2017:

210.000 € Friedhofsgebühren ab 2017:

Anhebung auf zu erwartende Erträge aufgrund Neukalkulation  
auf 100% Kostendeckungsgrad

#### Erläuterungen zu Sachkonto 5110010

HH.2016:

35.000 € Rückläufe der Kosten für Graböffnungen und -schließungen  
(siehe SK 6139000)

#### Erläuterungen zu Sachkonto 6069000

HH.2016:

750 € allgem. Bedarf

HH.2017:

5.000 €

davon:

1.000 € allgemeiner Bedarf

4.000 € Austausch von Tür- und Torschlössern auf allen Friedhöfen  
mit einheitlichen Schlössern/Schlüsseln

#### Erläuterungen zu Sachkonto 6070000

HH.2016:

500 € Mittel für Berufsbekleidung/Sicherheitsbekleidung  
(Erfordernis aufgr. gesetzlicher Vorgaben)

#### Erläuterungen zu Sachkonto 6139000

HH.2016:

35.000 € Fremdvergabe Friedhofswesen  
(Grabaushebungen und -schließungen etc.)

## Haushaltsplan 2016-2017 Stadt Hadamar

### Teilfinanzhaushalt Kostenstelle 13753099 Friedhöfe allgem.

Stadt Hadamar

Nr.	Bezeichnung	Ergebnis 2014	Ansatz 2015	Ansatz 2016	Ansatz 2017	Plan 2018	Plan 2019
	<b>Einzahlungen aus Investitionstätigkeit</b>						
20	+ Einz. aus Investitionszuweis. und Zuschüssen sowie aus Investitionsbeiträgen						
21	+ Einz. aus Abgängen von Vermögensgegenständen des Sachanlagevermögens						
	und des immateriellen Anlagevermögens						
22	+ Einz. aus Abgängen von Vermögensgegenständen des Finanzanlagevermögens						
	<b>Einzahlungen aus Finanzierungstätigkeit</b>						
31	+ Einz. aus der Aufnahme von Krediten und wirtschaftlich vergleichbaren Vorgängen für Investitionen						
	<b>Summe</b>						
	<b>Auszahlungen aus Investitionstätigkeit</b>						
24A	- Ausz. aus gewährten Investitionszuweisungen und -zuschüssen						
24	- Ausz. für den Erwerb von Grundstücken und Gebäuden	-64.357,66	-68.000,00	-57.500,00	-62.000,00		
25	- Ausz. für Baumaßnahmen	-70.219,52					
26	- Ausz. für Investitionen in das sonst. Sachanlagevermögen und immat. Anlagever.	-1.798,09	-2.000,00	-3.500,00	-2.000,00	-2.000,00	-2.000,00
27	- Ausz. für Investitionen in das Finanzanlagevermögen						
	<b>Auszahlungen aus Finanzierungstätigkeit</b>						
32	- Auszahlungen für die Tilgung von Krediten und wirtschaftlich vergl. Vorgängen für Investitionen						
	<b>Summe</b>	<b>-136.375,27</b>	<b>-70.000,00</b>	<b>-61.000,00</b>	<b>-64.000,00</b>	<b>-2.000,00</b>	<b>-2.000,00</b>
	<b>Saldo (Einzahlungen ./- Auszahlungen)</b>	<b>-136.375,27</b>	<b>-70.000,00</b>	<b>-61.000,00</b>	<b>-64.000,00</b>	<b>-2.000,00</b>	<b>-2.000,00</b>

## Haushaltsplan 2016-2017 Stadt Hadamar

### Investitionen Kostenstelle 13753099 Friedhöfe allgem.

Stadt Hadamar

Nr. Bezeichnung	Jahres- ergebnis 2014	Ansatz 2015	Ansatz 2016	Ansatz 2017	Verpflichtungs- Ermächtigungen	Finanzplan 2018 2019	Bisher bereitgestellt
I137530-01 Friedhöfe	-893,57		-2.000,00	-2.000,00		-2.000,00 -2.000,00	-28.700,00
I137530-02 Urnenwände und Urnenstelen Friedhöfe Stadtgebiet		-15.000,00					-55.900,00
I137530-03 Friedhöfe - Mobile Lautsprecheranlage	-1.798,09						-2.800,00
I137530-04 Friedhof Oberzeuzheim	-40.752,24						-42.500,00
I137530-05 Friedhof Niederzeuzheim	-47.553,70						-60.000,00
I137530-06 Friedhof Niederhadamar	-43.716,25						-60.000,00
I137530-07 Friedhof Hadamar Herzenbergfriedhof	-1.661,42		-48.000,00				-59.500,00
I137530-08 Friedhof Oberweyer		-20.000,00					-20.000,00
I137530-09 Friedhof Niederweyer		-18.000,00					-18.000,00
I137530-10 Friedhof Steinbach		-15.000,00		-15.000,00			-15.000,00
I137530-11 Friedhof Steinbach - Lautsprecheranlage		-2.000,00					-2.000,00
I137530-12 Grabmale Sozialgrabfelder			-5.000,00	-5.000,00			-5.000,00
I137530-13 HAD.Alter Friedhof - Zentrale Wasserstelle			-4.500,00				-4.500,00
I137530-14 Friedhof OZ. - Lautsprecher Friedhofshalle			-1.500,00				-1.500,00
I137530-15 Alter Friedhof HAD. - Neugestaltung				-42.000,00			

### Erläuterungen - Investitionen Kostenstelle 13753099 Friedhöfe allgem.

#### Friedhöfe

HH.2016 und 2017:

2.000 € Arbeitsgeräte und Maschinen für Friedhöfe

#### Friedhof Hadamar Herzenbergfriedhof

HH.2016:

48.000 € Herzenbergfriedhof Hadamar  
Neugestaltung

#### Friedhof Steinbach

HH.2017:

15.000 € Friedhof Steinbach - Neugestaltung  
Rest

#### Grabmale Sozialgrabfelder

HH.2016 und 2017:

5.000 € Kosten für Grabmale Sozialgrabfeld

#### HAD.Alter Friedhof - Zentrale Wasserstelle

HH.2016:

4.500 € HAD. Alter Friedhof  
Errichtung Zentrale Wasserstelle  
Infrastrukturell erforderlich wegen Einrichtung Memoriam-Garten

#### Friedhof OZ. - Lautsprecher Friedhofshalle

HH.2016:

1.500 € Friedhof Oberzeuzheim - Friedhofshalle  
Anschaffung 2 Lautsprecher

## Haushaltsplan 2016-2017 Stadt Hadamar

### Erläuterungen - Investitionen Kostenstelle 13753099 Friedhöfe allgem.

#### Alter Friedhof HAD. - Neugestaltung

HH.2017:

42.000 € HAD. Alter Friedhof

Neugestaltung

## Haushaltsplan 2016-2017 Stadt Hadamar

<b>Teilergebnishaushalt Produktgruppe 1378 Land- und Forstwirtschaft</b>							
Stadt Hadamar							
Nr.	Bezeichnung	Ergebnis 2014	Ansatz 2015	Ansatz 2016	Ansatz 2017	Plan 2018	Plan 2019
	<b>Ordentliche Erträge</b>						
01	Privatrechtliche Leistungsentgelte						
02	Öffentlich-rechtliche Leistungsentgelte						
03	Kostenersatzleistungen und -erstattungen						
04	Bestandsveränderungen und aktivierte Eigenleistungen						
05	Steuern und steuerähnliche Erträge einschl. Erträge aus gesetzlichen Umlagen						
06	Erträge aus Transferleistungen						
07	Erträge aus Zuweisungen und Zuschüssen für lfd. Zwecke und allgemeine Umlagen						
08	Erträge aus der Auflösung von Sonderposten aus Investitionszuweisungen, -zuschüssen und Investitionsbeiträgen						
09	Sonstige ordentliche Erträge						
<b>10</b>	<b>Summe der ordentlichen Erträge (Nr. 1 bis 9)</b>						
	<b>Ordentliche Aufwendungen</b>						
11	Personalaufwendungen						
12	Versorgungsaufwendungen						
13	Aufwendungen für Sach- und Dienstleistungen	557,01	700,00	500,00	500,00	500,00	500,00
14	Abschreibungen						
15	Aufwendungen für Zuweisungen und Zuschüsse sowie besondere Finanzaufwendungen	136,00	200,00	200,00	200,00	200,00	200,00
16	Steueraufwendungen einschl. Aufwendungen aus gesetzlichen Umlageverpflichtungen						
17	Transferaufwendungen						
18	Sonstige ordentliche Aufwendungen						
<b>19</b>	<b>Summe der ordentlichen Aufwendungen (Nr. 11 bis 18)</b>	<b>693,01</b>	<b>900,00</b>	<b>700,00</b>	<b>700,00</b>	<b>700,00</b>	<b>700,00</b>
<b>20</b>	<b>Verwaltungsergebnis (Nr. 10 ./ Nr. 19)</b>	<b>693,01</b>	<b>900,00</b>	<b>700,00</b>	<b>700,00</b>	<b>700,00</b>	<b>700,00</b>
21	Finanzerträge						
22	Finanzaufwendungen						
<b>23</b>	<b>Finanzergebnis (Nr. 21 bis Nr. 22)</b>						
<b>24</b>	<b>Ordentliches Ergebnis (Verwaltungsergebnis und Finanzergebnis Nr. 20 und Nr. 23)</b>	<b>693,01</b>	<b>900,00</b>	<b>700,00</b>	<b>700,00</b>	<b>700,00</b>	<b>700,00</b>
25	Außerordentliche Erträge						
26	Außerordentliche Aufwendungen						
<b>27</b>	<b>Außerordentliches Ergebnis (Nr. 25 ./ Nr. 26)</b>						
<b>28</b>	<b>Jahresergebnis vor internen Leistungsbeziehungen</b>	<b>693,01</b>	<b>900,00</b>	<b>700,00</b>	<b>700,00</b>	<b>700,00</b>	<b>700,00</b>
	<b>(ordentliches Ergebnis und außerordentliches Ergebnis Nr. 24 und Nr. 27)</b>						
29	Erlöse der internen Leistungsbeziehungen						
30	Kosten der internen Leistungsbeziehungen		1.200,00	1.200,00	1.200,00		
<b>31</b>	<b>Ergebnis der internen Leistungsbeziehungen</b>		<b>1.200,00</b>	<b>1.200,00</b>	<b>1.200,00</b>		
<b>32</b>	<b>Jahresergebnis nach internen Leistungsbeziehungen</b>	<b>693,01</b>	<b>2.100,00</b>	<b>1.900,00</b>	<b>1.900,00</b>	<b>700,00</b>	<b>700,00</b>

## Haushaltsplan 2016-2017 Stadt Hadamar

### Produktbeschreibung Produkt 137840 Naturschutz und Landschaftspflege

Stadt Hadamar

<b>Produktbereich</b>	13	Natur- und Landschaftspflege
<b>Produktgruppe</b>	1378	Land- und Forstwirtschaft
<b>Produkt</b>	137840	Naturschutz und Landschaftspflege

### Produktinformation

**Kurzbeschreibung** Förderung Naturschutz

## Haushaltsplan 2016-2017 Stadt Hadamar

<b>Teilergebnishaushalt Produkt 137840 Naturschutz und Landschaftspflege</b>							
Stadt Hadamar							
Nr.	Bezeichnung	Ergebnis 2014	Ansatz 2015	Ansatz 2016	Ansatz 2017	Plan 2018	Plan 2019
	<b>Ordentliche Erträge</b>						
01	Privatrechtliche Leistungsentgelte						
02	Öffentlich-rechtliche Leistungsentgelte						
03	Kostenersatzleistungen und -erstattungen						
04	Bestandsveränderungen und aktivierte Eigenleistungen						
05	Steuern und steuerähnliche Erträge einschl. Erträge aus gesetzlichen Umlagen						
06	Erträge aus Transferleistungen						
07	Erträge aus Zuweisungen und Zuschüssen für lfd. Zwecke und allgemeine Umlagen						
08	Erträge aus der Auflösung von Sonderposten aus Investitionszuweisungen, -zuschüssen und Investitionsbeiträgen						
09	Sonstige ordentliche Erträge						
<b>10</b>	<b>Summe der ordentlichen Erträge (Nr. 1 bis 9)</b>						
	<b>Ordentliche Aufwendungen</b>						
11	Personalaufwendungen						
12	Versorgungsaufwendungen						
13	Aufwendungen für Sach- und Dienstleistungen	557,01	700,00	500,00	500,00	500,00	500,00
14	Abschreibungen						
15	Aufwendungen für Zuweisungen und Zuschüsse sowie besondere Finanzaufwendungen	136,00	200,00	200,00	200,00	200,00	200,00
16	Steueraufwendungen einschl. Aufwendungen aus gesetzlichen Umlageverpflichtungen						
17	Transferaufwendungen						
18	Sonstige ordentliche Aufwendungen						
<b>19</b>	<b>Summe der ordentlichen Aufwendungen (Nr. 11 bis 18)</b>	<b>693,01</b>	<b>900,00</b>	<b>700,00</b>	<b>700,00</b>	<b>700,00</b>	<b>700,00</b>
<b>20</b>	<b>Verwaltungsergebnis (Nr. 10 ./ Nr. 19)</b>	<b>693,01</b>	<b>900,00</b>	<b>700,00</b>	<b>700,00</b>	<b>700,00</b>	<b>700,00</b>
21	Finanzerträge						
22	Finanzaufwendungen						
<b>23</b>	<b>Finanzergebnis (Nr. 21 bis Nr. 22)</b>						
<b>24</b>	<b>Ordentliches Ergebnis (Verwaltungsergebnis und Finanzergebnis Nr. 20 und Nr. 23)</b>	<b>693,01</b>	<b>900,00</b>	<b>700,00</b>	<b>700,00</b>	<b>700,00</b>	<b>700,00</b>
25	Außerordentliche Erträge						
26	Außerordentliche Aufwendungen						
<b>27</b>	<b>Außerordentliches Ergebnis (Nr. 25 ./ Nr. 26)</b>						
<b>28</b>	<b>Jahresergebnis vor internen Leistungsbeziehungen</b>	<b>693,01</b>	<b>900,00</b>	<b>700,00</b>	<b>700,00</b>	<b>700,00</b>	<b>700,00</b>
	<b>(ordentliches Ergebnis und außerordentliches Ergebnis Nr. 24 und Nr. 27)</b>						
29	Erlöse der internen Leistungsbeziehungen						
30	Kosten der internen Leistungsbeziehungen		1.200,00	1.200,00	1.200,00		
<b>31</b>	<b>Ergebnis der internen Leistungsbeziehungen</b>		<b>1.200,00</b>	<b>1.200,00</b>	<b>1.200,00</b>		
<b>32</b>	<b>Jahresergebnis nach internen Leistungsbeziehungen</b>	<b>693,01</b>	<b>2.100,00</b>	<b>1.900,00</b>	<b>1.900,00</b>	<b>700,00</b>	<b>700,00</b>

## Haushaltsplan 2016-2017 Stadt Hadamar

### Teilfinanzhaushalt Produkt 137840 Naturschutz und Landschaftspflege

Stadt Hadamar

Nr.	Bezeichnung	Ergebnis 2014	Ansatz 2015	Ansatz 2016	Ansatz 2017	Plan 2018	Plan 2019
	<b>Einzahlungen aus Investitionstätigkeit</b>						
20	+ Einz. aus Investitionszuweis. und Zuschüssen sowie aus Investitionsbeiträgen						
21	+ Einz. aus Abgängen von Vermögensgegenständen des Sachanlagevermögens						
	und des immateriellen Anlagevermögens						
22	+ Einz. aus Abgängen von Vermögensgegenständen des Finanzanlagevermögens						
	<b>Einzahlungen aus Finanzierungstätigkeit</b>						
31	+ Einz. aus der Aufnahme von Krediten und wirtschaftlich vergleichbaren Vorgängen						
	für Investitionen						
	<b>Summe</b>						
	<b>Auszahlungen aus Investitionstätigkeit</b>						
24A	- Ausz. aus gewährten Investitionszuweisungen und -zuschüssen						
24	- Ausz. für den Erwerb von Grundstücken und Gebäuden						
25	- Ausz. für Baumaßnahmen						
26	- Ausz. für Investitionen in das sonst. Sachanlagevermögen und immat. Anlagever.						
27	- Ausz. für Investitionen in das Finanzanlagevermögen						
	<b>Auszahlungen aus Finanzierungstätigkeit</b>						
32	- Auszahlungen für die Tilgung von Krediten und wirtschaftlich vergl. Vorgängen						
	für Investitionen						
	<b>Summe</b>						
	<b>Saldo (Einzahlungen ./. Auszahlungen)</b>						



## Haushaltsplan 2016-2017 Stadt Hadamar

### Teilergebnishaushalt Kostenstelle 13784001 Förderung Naturschutz

Stadt Hadamar

Nr.	Bezeichnung	Ergebnis 2014	Ansatz 2015	Ansatz 2016	Ansatz 2017	Plan 2018	Plan 2019
13	Aufwendungen für Sach- und Dienstleistungen	557,01	700,00	500,00	500,00	500,00	500,00
6089000	übriger sonstiger Materialaufwand	557,01	700,00	500,00	500,00	500,00	500,00
15	Aufwendungen für Zuweisungen und Zuschüsse sowie besondere Finanzaufwendungen	136,00	200,00	200,00	200,00	200,00	200,00
7128000	Zuschüsse für laufende Zwecke an übrige Bereiche	136,00	200,00	200,00	200,00	200,00	200,00
<b>19</b>	<b>Summe der ordentlichen Aufwendungen (Nr. 11 bis 18)</b>	<b>693,01</b>	<b>900,00</b>	<b>700,00</b>	<b>700,00</b>	<b>700,00</b>	<b>700,00</b>
<b>20</b>	<b>Verwaltungsergebnis (Nr. 10 ./ Nr. 19)</b>	<b>693,01</b>	<b>900,00</b>	<b>700,00</b>	<b>700,00</b>	<b>700,00</b>	<b>700,00</b>
<b>24</b>	<b>Ordentliches Ergebnis (Verwaltungsergebnis und Finanzergebnis Nr. 20 und Nr. 23)</b>	<b>693,01</b>	<b>900,00</b>	<b>700,00</b>	<b>700,00</b>	<b>700,00</b>	<b>700,00</b>
<b>28</b>	<b>Jahresergebnis vor internen Leistungsbeziehungen</b>	<b>693,01</b>	<b>900,00</b>	<b>700,00</b>	<b>700,00</b>	<b>700,00</b>	<b>700,00</b>
30	Kosten der internen Leistungsbeziehungen		1.200,00	1.200,00	1.200,00		
9100110	Verwaltung Aufwand ILV		1.200,00	1.200,00	1.200,00		
<b>31</b>	<b>Ergebnis der internen Leistungsbeziehungen</b>		<b>1.200,00</b>	<b>1.200,00</b>	<b>1.200,00</b>		
<b>32</b>	<b>Jahresergebnis nach internen Leistungsbeziehungen</b>	<b>693,01</b>	<b>2.100,00</b>	<b>1.900,00</b>	<b>1.900,00</b>	<b>700,00</b>	<b>700,00</b>

## Haushaltsplan 2016-2017 Stadt Hadamar

<b>Teilfinanzhaushalt Kostenstelle 13784001 Förderung Naturschutz</b>							
Stadt Hadamar							
Nr.	Bezeichnung	Ergebnis 2014	Ansatz 2015	Ansatz 2016	Ansatz 2017	Plan 2018	Plan 2019
	<b>Einzahlungen aus Investitionstätigkeit</b>						
20	+ Einz. aus Investitionszuweis. und Zuschüssen sowie aus Investitionsbeiträgen						
21	+ Einz. aus Abgängen von Vermögensgegenständen des Sachanlagevermögens						
	und des immateriellen Anlagevermögens						
22	+ Einz. aus Abgängen von Vermögensgegenständen des Finanzanlagevermögens						
	<b>Einzahlungen aus Finanzierungstätigkeit</b>						
31	+ Einz. aus der Aufnahme von Krediten und wirtschaftlich vergleichbaren Vorgängen						
	für Investitionen						
	<b>Summe</b>						
	<b>Auszahlungen aus Investitionstätigkeit</b>						
24A	- Ausz. aus gewährten Investitionszuweisungen und -zuschüssen						
24	- Ausz. für den Erwerb von Grundstücken und Gebäuden						
25	- Ausz. für Baumaßnahmen						
26	- Ausz. für Investitionen in das sonst. Sachanlagevermögen und immat. Anlagever.						
27	- Ausz. für Investitionen in das Finanzanlagevermögen						
	<b>Auszahlungen aus Finanzierungstätigkeit</b>						
32	- Auszahlungen für die Tilgung von Krediten und wirtschaftlich vergl. Vorgängen						
	für Investitionen						
	<b>Summe</b>						
	<b>Saldo (Einzahlungen ./- Auszahlungen)</b>						

## Haushaltsplan 2016-2017 Stadt Hadamar

<b>Teilergebnishaushalt Produktgruppe 1385 Land- und Forstwirtschaft</b>							
Stadt Hadamar							
Nr.	Bezeichnung	Ergebnis 2014	Ansatz 2015	Ansatz 2016	Ansatz 2017	Plan 2018	Plan 2019
	<b>Ordentliche Erträge</b>						
01	Privatrechtliche Leistungsentgelte	-179.437,54	-214.500,00	-200.000,00	-200.000,00	-200.000,00	-200.000,00
02	Öffentlich-rechtliche Leistungsentgelte						
03	Kostenersatzleistungen und -erstattungen						
04	Bestandsveränderungen und aktivierte Eigenleistungen						
05	Steuern und steuerähnliche Erträge einschl. Erträge aus gesetzlichen Umlagen						
06	Erträge aus Transferleistungen						
07	Erträge aus Zuweisungen und Zuschüssen für lfd. Zwecke und allgemeine Umlagen	-2.012,50					
08	Erträge aus der Auflösung von Sonderposten aus Investitionszuweisungen, -zuschüssen und Investitionsbeiträgen						
09	Sonstige ordentliche Erträge	-23.776,20	-8.000,00	-8.000,00	-8.000,00	-8.000,00	-8.000,00
<b>10</b>	<b>Summe der ordentlichen Erträge (Nr. 1 bis 9)</b>	<b>-205.226,24</b>	<b>-222.500,00</b>	<b>-208.000,00</b>	<b>-208.000,00</b>	<b>-208.000,00</b>	<b>-208.000,00</b>
	<b>Ordentliche Aufwendungen</b>						
11	Personalaufwendungen	7.825,51	6.850,00	6.900,00	6.900,00	6.900,00	6.900,00
12	Versorgungsaufwendungen						
13	Aufwendungen für Sach- und Dienstleistungen	119.820,73	111.850,00	111.550,00	111.550,00	111.550,00	111.550,00
14	Abschreibungen						
15	Aufwendungen für Zuweisungen und Zuschüsse sowie besondere Finanzaufwendungen	82.016,18	50.000,00	46.500,00	46.500,00	46.500,00	46.500,00
16	Steueraufwendungen einschl. Aufwendungen aus gesetzlichen Umlageverpflichtungen						
17	Transferaufwendungen						
18	Sonstige ordentliche Aufwendungen	1.013,32	1.050,00	1.050,00	1.050,00	1.050,00	1.050,00
<b>19</b>	<b>Summe der ordentlichen Aufwendungen (Nr. 11 bis 18)</b>	<b>210.675,74</b>	<b>169.750,00</b>	<b>166.000,00</b>	<b>166.000,00</b>	<b>166.000,00</b>	<b>166.000,00</b>
<b>20</b>	<b>Verwaltungsergebnis (Nr. 10 ./ Nr. 19)</b>	<b>5.449,50</b>	<b>-52.750,00</b>	<b>-42.000,00</b>	<b>-42.000,00</b>	<b>-42.000,00</b>	<b>-42.000,00</b>
21	Finanzerträge						
22	Finanzaufwendungen						
<b>23</b>	<b>Finanzergebnis (Nr. 21 bis Nr. 22)</b>						
<b>24</b>	<b>Ordentliches Ergebnis (Verwaltungsergebnis und Finanzergebnis Nr. 20 und Nr. 23)</b>	<b>5.449,50</b>	<b>-52.750,00</b>	<b>-42.000,00</b>	<b>-42.000,00</b>	<b>-42.000,00</b>	<b>-42.000,00</b>
25	Außerordentliche Erträge						
26	Außerordentliche Aufwendungen						
<b>27</b>	<b>Außerordentliches Ergebnis (Nr. 25 ./ Nr. 26)</b>						
<b>28</b>	<b>Jahresergebnis vor internen Leistungsbeziehungen</b>	<b>5.449,50</b>	<b>-52.750,00</b>	<b>-42.000,00</b>	<b>-42.000,00</b>	<b>-42.000,00</b>	<b>-42.000,00</b>
	<b>(ordentliches Ergebnis und außerordentliches Ergebnis Nr. 24 und Nr. 27)</b>						
29	Erlöse der internen Leistungsbeziehungen						
30	Kosten der internen Leistungsbeziehungen		4.100,00	4.400,00	4.400,00		
<b>31</b>	<b>Ergebnis der internen Leistungsbeziehungen</b>		<b>4.100,00</b>	<b>4.400,00</b>	<b>4.400,00</b>		
<b>32</b>	<b>Jahresergebnis nach internen Leistungsbeziehungen</b>	<b>5.449,50</b>	<b>-48.650,00</b>	<b>-37.600,00</b>	<b>-37.600,00</b>	<b>-42.000,00</b>	<b>-42.000,00</b>

## Haushaltsplan 2016-2017 Stadt Hadamar

### Produktbeschreibung Produkt 138551 Forstwirtschaft

Stadt Hadamar

<b>Produktbereich</b>	13	Natur- und Landschaftspflege
<b>Produktgruppe</b>	1385	Land- und Forstwirtschaft
<b>Produkt</b>	138551	Forstwirtschaft

### Produktinformation

**Kurzbeschreibung** Bewirtschaftung des Stadtwaldes

## Haushaltsplan 2016-2017 Stadt Hadamar

<b>Teilergebnishaushalt Produkt 138551 Forstwirtschaft</b>							
Stadt Hadamar							
Nr.	Bezeichnung	Ergebnis 2014	Ansatz 2015	Ansatz 2016	Ansatz 2017	Plan 2018	Plan 2019
	<b>Ordentliche Erträge</b>						
01	Privatrechtliche Leistungsentgelte	-179.437,54	-214.500,00	-200.000,00	-200.000,00	-200.000,00	-200.000,00
02	Öffentlich-rechtliche Leistungsentgelte						
03	Kostenersatzleistungen und -erstattungen						
04	Bestandsveränderungen und aktivierte Eigenleistungen						
05	Steuern und steuerähnliche Erträge einschl. Erträge aus gesetzlichen Umlagen						
06	Erträge aus Transferleistungen						
07	Erträge aus Zuweisungen und Zuschüssen für lfd. Zwecke und allgemeine Umlagen	-2.012,50					
08	Erträge aus der Auflösung von Sonderposten aus Investitionszuweisungen, -zuschüssen und Investitionsbeiträgen						
09	Sonstige ordentliche Erträge	-23.776,20	-8.000,00	-8.000,00	-8.000,00	-8.000,00	-8.000,00
<b>10</b>	<b>Summe der ordentlichen Erträge (Nr. 1 bis 9)</b>	<b>-205.226,24</b>	<b>-222.500,00</b>	<b>-208.000,00</b>	<b>-208.000,00</b>	<b>-208.000,00</b>	<b>-208.000,00</b>
	<b>Ordentliche Aufwendungen</b>						
11	Personalaufwendungen	7.825,51	6.850,00	6.900,00	6.900,00	6.900,00	6.900,00
12	Versorgungsaufwendungen						
13	Aufwendungen für Sach- und Dienstleistungen	119.820,73	111.850,00	111.550,00	111.550,00	111.550,00	111.550,00
14	Abschreibungen						
15	Aufwendungen für Zuweisungen und Zuschüsse sowie besondere Finanzaufwendungen	82.016,18	50.000,00	46.500,00	46.500,00	46.500,00	46.500,00
16	Steueraufwendungen einschl. Aufwendungen aus gesetzlichen Umlageverpflichtungen						
17	Transferaufwendungen						
18	Sonstige ordentliche Aufwendungen	1.013,32	1.050,00	1.050,00	1.050,00	1.050,00	1.050,00
<b>19</b>	<b>Summe der ordentlichen Aufwendungen (Nr. 11 bis 18)</b>	<b>210.675,74</b>	<b>169.750,00</b>	<b>166.000,00</b>	<b>166.000,00</b>	<b>166.000,00</b>	<b>166.000,00</b>
<b>20</b>	<b>Verwaltungsergebnis (Nr. 10 ./ Nr. 19)</b>	<b>5.449,50</b>	<b>-52.750,00</b>	<b>-42.000,00</b>	<b>-42.000,00</b>	<b>-42.000,00</b>	<b>-42.000,00</b>
21	Finanzerträge						
22	Finanzaufwendungen						
<b>23</b>	<b>Finanzergebnis (Nr. 21 bis Nr. 22)</b>						
<b>24</b>	<b>Ordentliches Ergebnis (Verwaltungsergebnis und Finanzergebnis Nr. 20 und Nr. 23)</b>	<b>5.449,50</b>	<b>-52.750,00</b>	<b>-42.000,00</b>	<b>-42.000,00</b>	<b>-42.000,00</b>	<b>-42.000,00</b>
25	Außerordentliche Erträge						
26	Außerordentliche Aufwendungen						
<b>27</b>	<b>Außerordentliches Ergebnis (Nr. 25 ./ Nr. 26)</b>						
<b>28</b>	<b>Jahresergebnis vor internen Leistungsbeziehungen</b>	<b>5.449,50</b>	<b>-52.750,00</b>	<b>-42.000,00</b>	<b>-42.000,00</b>	<b>-42.000,00</b>	<b>-42.000,00</b>
	<b>(ordentliches Ergebnis und außerordentliches Ergebnis Nr. 24 und Nr. 27)</b>						
29	Erlöse der internen Leistungsbeziehungen						
30	Kosten der internen Leistungsbeziehungen		4.100,00	4.400,00	4.400,00		
<b>31</b>	<b>Ergebnis der internen Leistungsbeziehungen</b>		<b>4.100,00</b>	<b>4.400,00</b>	<b>4.400,00</b>		
<b>32</b>	<b>Jahresergebnis nach internen Leistungsbeziehungen</b>	<b>5.449,50</b>	<b>-48.650,00</b>	<b>-37.600,00</b>	<b>-37.600,00</b>	<b>-42.000,00</b>	<b>-42.000,00</b>

## Haushaltsplan 2016-2017 Stadt Hadamar

<b>Teilfinanzhaushalt Produkt 138551 Forstwirtschaft</b>							
Stadt Hadamar							
Nr.	Bezeichnung	Ergebnis 2014	Ansatz 2015	Ansatz 2016	Ansatz 2017	Plan 2018	Plan 2019
	<b>Einzahlungen aus Investitionstätigkeit</b>						
20	+ Einz. aus Investitionszuweis. und Zuschüssen sowie aus Investitionsbeiträgen						
21	+ Einz. aus Abgängen von Vermögensgegenständen des Sachanlagevermögens						
	und des immateriellen Anlagevermögens						
22	+ Einz. aus Abgängen von Vermögensgegenständen des Finanzanlagevermögens						
	<b>Einzahlungen aus Finanzierungstätigkeit</b>						
31	+ Einz. aus der Aufnahme von Krediten und wirtschaftlich vergleichbaren Vorgängen für Investitionen						
	<b>Summe</b>						
	<b>Auszahlungen aus Investitionstätigkeit</b>						
24A	- Ausz. aus gewährten Investitionszuweisungen und -zuschüssen						
24	- Ausz. für den Erwerb von Grundstücken und Gebäuden						
25	- Ausz. für Baumaßnahmen						
26	- Ausz. für Investitionen in das sonst. Sachanlagevermögen und immat. Anlagever.	-1.860,33		-2.000,00			
27	- Ausz. für Investitionen in das Finanzanlagevermögen						
	<b>Auszahlungen aus Finanzierungstätigkeit</b>						
32	- Auszahlungen für die Tilgung von Krediten und wirtschaftlich vergl. Vorgängen für Investitionen						
	<b>Summe</b>	<b>-1.860,33</b>		<b>-2.000,00</b>			
	<b>Saldo (Einzahlungen ./. Auszahlungen)</b>	<b>-1.860,33</b>		<b>-2.000,00</b>			

## Haushaltsplan 2016-2017 Stadt Hadamar

<b>Teilergebnishaushalt Kostenstelle 13855101 Stadtwald</b>							
Stadt Hadamar							
Nr.	Bezeichnung	Ergebnis 2014	Ansatz 2015	Ansatz 2016	Ansatz 2017	Plan 2018	Plan 2019
01	Privatrechtliche Leistungsentgelte	-179.437,54	-214.500,00	-200.000,00	-200.000,00	-200.000,00	-200.000,00
5060100	Umsatzerlöse aus Handelswaren - Forst	-179.437,54	-214.500,00	-200.000,00	-200.000,00	-200.000,00	-200.000,00
07	Erträge aus Zuweisungen und Zuschüssen für lfd. Zwecke und allgemeine Umlagen	-2.012,50					
5410300	Sonstige Zuweisungen des Landes	-2.012,50					
09	Sonstige ordentliche Erträge	-23.776,20	-8.000,00	-8.000,00	-8.000,00	-8.000,00	-8.000,00
5300100	Nebenerlöse aus Vermietung und Verpachtung	-359,60					
5300200	Nebenerlöse - Forst	-23.416,60	-8.000,00	-8.000,00	-8.000,00	-8.000,00	-8.000,00
<b>10</b>	<b>Summe der ordentlichen Erträge (Nr. 1 bis 9)</b>	<b>-205.226,24</b>	<b>-222.500,00</b>	<b>-208.000,00</b>	<b>-208.000,00</b>	<b>-208.000,00</b>	<b>-208.000,00</b>
11	Personalaufwendungen	7.825,51	6.850,00	6.900,00	6.900,00	6.900,00	6.900,00
6420100	Beiträge z. Berufsgen.schaft u. Unfallvers. -Forst	6.816,55	6.850,00	6.900,00	6.900,00	6.900,00	6.900,00
6470100	Zukunftssicherg./Zusatzversorg. Entgeltbereich-Forst	1.008,96					
13	Aufwendungen für Sach- und Dienstleistungen	119.820,73	111.850,00	111.550,00	111.550,00	111.550,00	111.550,00
6001010	Verbrauchsmat. Pflanzen -Forst-	4.289,99	6.300,00	7.000,00	7.000,00	7.000,00	7.000,00
6010100	Aufw. für Büromat. u. Drucks. d. Verw. u. ähnl. Ei		100,00	100,00	100,00	100,00	100,00
6030110	Betriebsstoffe/Verbrauchswerkzeuge - Forst	1.501,05	1.250,00	1.250,00	1.250,00	1.250,00	1.250,00
6055000	Treibstoffe	1.382,85	2.485,00	2.000,00	2.000,00	2.000,00	2.000,00
6063100	Materialaufw. f. Einrichtg. u. Ausstattg. - Forst	39,30		750,00	750,00	750,00	750,00
6065100	Materialaufw. für Straßen, Wege, Plätze u.ä. Forst		6.775,00	6.000,00	6.000,00	6.000,00	6.000,00
6070100	Aufw. für Berufskleidg., Arbeitsschuttmittel -Forst	1.021,27	1.750,00	1.750,00	1.750,00	1.750,00	1.750,00
6101010	Fremdleist.f. Erzeugnisse u.a.Umsatzlsg. - Forst	71.779,80	52.500,00	51.500,00	51.500,00	51.500,00	51.500,00
6101020	Fremdleist. (Beförsterungskosten) - Forst	32.168,04	32.850,00	32.800,00	32.800,00	32.800,00	32.800,00
6164000	Instandhaltung von Fahrzeugen	52,96					
6164100	Instandhaltung von Kfz/Schleppern - Forst	275,86	3.000,00	2.500,00	2.500,00	2.500,00	2.500,00
6165210	Instdh. Sachanl. Gemeingebr., Infrastr.verm.-Forst	6.546,93	2.800,00	4.000,00	4.000,00	4.000,00	4.000,00
6810000	Aufw. für Zeitungen u Fachlit. d. Verw. u ähnl. Ei	218,14	200,00	250,00	250,00	250,00	250,00
6832100	Telefonkosten - Forst		200,00	200,00	200,00	200,00	200,00
6880100	Aufw.für Fort- u. Weiterbildung - Forst		500,00	250,00	250,00	250,00	250,00
6900100	Beiträge f. Gebäudebezogene Versicherungen	54,35	60,00	100,00	100,00	100,00	100,00
6909100	Beiträge für sonstige Versicherungen - Forst	378,81	400,00	400,00	400,00	400,00	400,00
6910000	Beitr. Wirtschaftsverb. & Berufsvertr, sonst. Vere		560,00				
6910100	Beitr. Wirtschaftsverb. & Berufsvertr - Forst	111,38	120,00	700,00	700,00	700,00	700,00
15	Aufwendungen für Zuweisungen und Zuschüsse sowie besondere Finanzaufwendungen	82.016,18	50.000,00	46.500,00	46.500,00	46.500,00	46.500,00
7172000	sonstige Erstattungen an Gemeinden (GV)	82.016,18	50.000,00	46.500,00	46.500,00	46.500,00	46.500,00
18	Sonstige ordentliche Aufwendungen	1.013,32	1.050,00	1.050,00	1.050,00	1.050,00	1.050,00
7020100	Grundsteuer - Forst	1.013,32	1.050,00	1.050,00	1.050,00	1.050,00	1.050,00
<b>19</b>	<b>Summe der ordentlichen Aufwendungen (Nr. 11 bis 18)</b>	<b>210.675,74</b>	<b>169.750,00</b>	<b>166.000,00</b>	<b>166.000,00</b>	<b>166.000,00</b>	<b>166.000,00</b>
<b>20</b>	<b>Verwaltungsergebnis (Nr. 10 ./ Nr. 19)</b>	<b>5.449,50</b>	<b>-52.750,00</b>	<b>-42.000,00</b>	<b>-42.000,00</b>	<b>-42.000,00</b>	<b>-42.000,00</b>
<b>24</b>	<b>Ordentliches Ergebnis (Verwaltungsergebnis und Finanzergebnis Nr. 20 und Nr. 23)</b>	<b>5.449,50</b>	<b>-52.750,00</b>	<b>-42.000,00</b>	<b>-42.000,00</b>	<b>-42.000,00</b>	<b>-42.000,00</b>
<b>28</b>	<b>Jahresergebnis vor internen Leistungsbeziehungen</b>	<b>5.449,50</b>	<b>-52.750,00</b>	<b>-42.000,00</b>	<b>-42.000,00</b>	<b>-42.000,00</b>	<b>-42.000,00</b>
30	Kosten der internen Leistungsbeziehungen		4.100,00	4.400,00	4.400,00		
9100110	Verwaltung Aufwand ILV		4.100,00	4.400,00	4.400,00		

## Haushaltsplan 2016-2017 Stadt Hadamar

### Teilergebnishaushalt Kostenstelle 13855101 Stadtwald

Stadt Hadamar

Nr.	Bezeichnung	Ergebnis 2014	Ansatz 2015	Ansatz 2016	Ansatz 2017	Plan 2018	Plan 2019
<b>31</b>	<b>Ergebnis der internen Leistungsbeziehungen</b>		<b>4.100,00</b>	<b>4.400,00</b>	<b>4.400,00</b>		
<b>32</b>	<b>Jahresergebnis nach internen Leistungsbeziehungen</b>	<b>5.449,50</b>	<b>-48.650,00</b>	<b>-37.600,00</b>	<b>-37.600,00</b>	<b>-42.000,00</b>	<b>-42.000,00</b>

### Erläuterungen - Teilergebnishaushalt Kostenstelle 13855101 Stadtwald

#### Erläuterungen zu Sachkonto 7172000

HH.2016:

46.500 € Erstattung an KST 01111601

Personalkosten für Waldarbeiter für deren Einsatz im Wald



## Haushaltsplan 2016-2017 Stadt Hadamar

<b>Teilfinanzhaushalt Kostenstelle 13855101 Stadtwald</b>							
Stadt Hadamar							
Nr.	Bezeichnung	Ergebnis 2014	Ansatz 2015	Ansatz 2016	Ansatz 2017	Plan 2018	Plan 2019
	<b>Einzahlungen aus Investitionstätigkeit</b>						
20	+ Einz. aus Investitionszuweis. und Zuschüssen sowie aus Investitionsbeiträgen						
21	+ Einz. aus Abgängen von Vermögensgegenständen des Sachanlagevermögens						
	und des immateriellen Anlagevermögens						
22	+ Einz. aus Abgängen von Vermögensgegenständen des Finanzanlagevermögens						
	<b>Einzahlungen aus Finanzierungstätigkeit</b>						
31	+ Einz. aus der Aufnahme von Krediten und wirtschaftlich vergleichbaren Vorgängen						
	für Investitionen						
	<b>Summe</b>						
	<b>Auszahlungen aus Investitionstätigkeit</b>						
24A	- Ausz. aus gewährten Investitionszuweisungen und -zuschüssen						
24	- Ausz. für den Erwerb von Grundstücken und Gebäuden						
25	- Ausz. für Baumaßnahmen						
26	- Ausz. für Investitionen in das sonst. Sachanlagevermögen und immat. Anlagever.	-1.860,33		-2.000,00			
27	- Ausz. für Investitionen in das Finanzanlagevermögen						
	<b>Auszahlungen aus Finanzierungstätigkeit</b>						
32	- Auszahlungen für die Tilgung von Krediten und wirtschaftlich vergl. Vorgängen						
	für Investitionen						
	<b>Summe</b>	<b>-1.860,33</b>		<b>-2.000,00</b>			
	<b>Saldo (Einzahlungen ./. Auszahlungen)</b>	<b>-1.860,33</b>		<b>-2.000,00</b>			

## Haushaltsplan 2016-2017 Stadt Hadamar

### Investitionen Kostenstelle 13855101 Stadtwald

Stadt Hadamar

Nr. Bezeichnung	Jahres- ergebnis 2014	Ansatz 2015	Ansatz 2016	Ansatz 2017	Verpflichtungs- Ermächtigungen	Finanzplan 2018 2019	Bisher bereitgestellt
I138551-01 Forstbereich - Werkzeuge, Geräte etc.	-1.860,33		-2.000,00				-13.950,00

### Erläuterungen - Investitionen Kostenstelle 13855101 Stadtwald

#### Forstbereich - Werkzeuge, Geräte etc.

HH.2016:

2.000 € Kosten für die Anschaffung

von 2 EMS Einmannmotorsägen

## Haushaltsplan 2016-2017 Stadt Hadamar

<b>Teilergebnishaushalt Produktbereich 14 Umweltschutz</b>							
Stadt Hadamar							
Nr.	Bezeichnung	Ergebnis 2014	Ansatz 2015	Ansatz 2016	Ansatz 2017	Plan 2018	Plan 2019
	<b>Ordentliche Erträge</b>						
01	Privatrechtliche Leistungsentgelte						
02	Öffentlich-rechtliche Leistungsentgelte						
03	Kostensatzleistungen und -erstattungen						
04	Bestandsveränderungen und aktivierte Eigenleistungen						
05	Steuern und steuerähnliche Erträge einschl. Erträge aus gesetzlichen Umlagen						
06	Erträge aus Transferleistungen						
07	Erträge aus Zuweisungen und Zuschüssen für lfd. Zwecke und allgemeine Umlagen						
08	Erträge aus der Auflösung von Sonderposten aus Investitionszuweisungen, -zuschüssen und Investitionsbeiträgen						
09	Sonstige ordentliche Erträge						
<b>10</b>	<b>Summe der ordentlichen Erträge (Nr. 1 bis 9)</b>						
	<b>Ordentliche Aufwendungen</b>						
11	Personalaufwendungen						
12	Versorgungsaufwendungen						
13	Aufwendungen für Sach- und Dienstleistungen						
14	Abschreibungen						
15	Aufwendungen für Zuweisungen und Zuschüsse sowie besondere Finanzaufwendungen						
16	Steueraufwendungen einschl. Aufwendungen aus gesetzlichen Umlageverpflichtungen						
17	Transferaufwendungen						
18	Sonstige ordentliche Aufwendungen						
<b>19</b>	<b>Summe der ordentlichen Aufwendungen (Nr. 11 bis 18)</b>						
<b>20</b>	<b>Verwaltungsergebnis (Nr. 10 ./ Nr. 19)</b>						
21	Finanzerträge						
22	Finanzaufwendungen						
<b>23</b>	<b>Finanzergebnis (Nr. 21 bis Nr. 22)</b>						
<b>24</b>	<b>Ordentliches Ergebnis (Verwaltungsergebnis und Finanzergebnis Nr. 20 und Nr. 23)</b>						
25	Außerordentliche Erträge						
26	Außerordentliche Aufwendungen						
<b>27</b>	<b>Außerordentliches Ergebnis (Nr. 25 ./ Nr. 26)</b>						
<b>28</b>	<b>Jahresergebnis vor internen Leistungsbeziehungen</b>						
	<b>(ordentliches Ergebnis und außerordentliches Ergebnis Nr. 24 und Nr. 27)</b>						
29	Erlöse der internen Leistungsbeziehungen						
30	Kosten der internen Leistungsbeziehungen						
<b>31</b>	<b>Ergebnis der internen Leistungsbeziehungen</b>						
<b>32</b>	<b>Jahresergebnis nach internen Leistungsbeziehungen</b>						

## Haushaltsplan 2016-2017 Stadt Hadamar

<b>Teilergebnishaushalt Produktgruppe 1456 Umweltschutzmaßnahmen</b>							
Stadt Hadamar							
Nr.	Bezeichnung	Ergebnis 2014	Ansatz 2015	Ansatz 2016	Ansatz 2017	Plan 2018	Plan 2019
	<b>Ordentliche Erträge</b>						
01	Privatrechtliche Leistungsentgelte						
02	Öffentlich-rechtliche Leistungsentgelte						
03	Kostenersatzleistungen und -erstattungen						
04	Bestandsveränderungen und aktivierte Eigenleistungen						
05	Steuern und steuerähnliche Erträge einschl. Erträge aus gesetzlichen Umlagen						
06	Erträge aus Transferleistungen						
07	Erträge aus Zuweisungen und Zuschüssen für lfd. Zwecke und allgemeine Umlagen						
08	Erträge aus der Auflösung von Sonderposten aus Investitionszuweisungen, -zuschüssen und Investitionsbeiträgen						
09	Sonstige ordentliche Erträge						
<b>10</b>	<b>Summe der ordentlichen Erträge (Nr. 1 bis 9)</b>						
	<b>Ordentliche Aufwendungen</b>						
11	Personalaufwendungen						
12	Versorgungsaufwendungen						
13	Aufwendungen für Sach- und Dienstleistungen						
14	Abschreibungen						
15	Aufwendungen für Zuweisungen und Zuschüsse sowie besondere Finanzaufwendungen						
16	Steueraufwendungen einschl. Aufwendungen aus gesetzlichen Umlageverpflichtungen						
17	Transferaufwendungen						
18	Sonstige ordentliche Aufwendungen						
<b>19</b>	<b>Summe der ordentlichen Aufwendungen (Nr. 11 bis 18)</b>						
<b>20</b>	<b>Verwaltungsergebnis (Nr. 10 ./ Nr. 19)</b>						
21	Finanzerträge						
22	Finanzaufwendungen						
<b>23</b>	<b>Finanzergebnis (Nr. 21 bis Nr. 22)</b>						
<b>24</b>	<b>Ordentliches Ergebnis (Verwaltungsergebnis und Finanzergebnis Nr. 20 und Nr. 23)</b>						
25	Außerordentliche Erträge						
26	Außerordentliche Aufwendungen						
<b>27</b>	<b>Außerordentliches Ergebnis (Nr. 25 ./ Nr. 26)</b>						
<b>28</b>	<b>Jahresergebnis vor internen Leistungsbeziehungen</b>						
	<b>(ordentliches Ergebnis und außerordentliches Ergebnis Nr. 24 und Nr. 27)</b>						
29	Erlöse der internen Leistungsbeziehungen						
30	Kosten der internen Leistungsbeziehungen						
<b>31</b>	<b>Ergebnis der internen Leistungsbeziehungen</b>						
<b>32</b>	<b>Jahresergebnis nach internen Leistungsbeziehungen</b>						

## Haushaltsplan 2016-2017 Stadt Hadamar

### Produktbeschreibung Produkt 145610 Umweltschutzmaßnahmen

Stadt Hadamar

<b>Produktbereich</b>	14	Umweltschutz
<b>Produktgruppe</b>	1456	Umweltschutzmaßnahmen
<b>Produkt</b>	145610	Umweltschutzmaßnahmen

### Produktinformation

**Kurzbeschreibung** ---

## Haushaltsplan 2016-2017 Stadt Hadamar

<b>Teilergebnishaushalt Produkt 145610 Umweltschutzmaßnahmen</b>							
Stadt Hadamar							
Nr.	Bezeichnung	Ergebnis 2014	Ansatz 2015	Ansatz 2016	Ansatz 2017	Plan 2018	Plan 2019
	<b>Ordentliche Erträge</b>						
01	Privatrechtliche Leistungsentgelte						
02	Öffentlich-rechtliche Leistungsentgelte						
03	Kostensatzleistungen und -erstattungen						
04	Bestandsveränderungen und aktivierte Eigenleistungen						
05	Steuern und steuerähnliche Erträge einschl. Erträge aus gesetzlichen Umlagen						
06	Erträge aus Transferleistungen						
07	Erträge aus Zuweisungen und Zuschüssen für lfd. Zwecke und allgemeine Umlagen						
08	Erträge aus der Auflösung von Sonderposten aus Investitionszuweisungen, -zuschüssen und Investitionsbeiträgen						
09	Sonstige ordentliche Erträge						
<b>10</b>	<b>Summe der ordentlichen Erträge (Nr. 1 bis 9)</b>						
	<b>Ordentliche Aufwendungen</b>						
11	Personalaufwendungen						
12	Versorgungsaufwendungen						
13	Aufwendungen für Sach- und Dienstleistungen						
14	Abschreibungen						
15	Aufwendungen für Zuweisungen und Zuschüsse sowie besondere Finanzaufwendungen						
16	Steueraufwendungen einschl. Aufwendungen aus gesetzlichen Umlageverpflichtungen						
17	Transferaufwendungen						
18	Sonstige ordentliche Aufwendungen						
<b>19</b>	<b>Summe der ordentlichen Aufwendungen (Nr. 11 bis 18)</b>						
<b>20</b>	<b>Verwaltungsergebnis (Nr. 10 ./ Nr. 19)</b>						
21	Finanzerträge						
22	Finanzaufwendungen						
<b>23</b>	<b>Finanzergebnis (Nr. 21 bis Nr. 22)</b>						
<b>24</b>	<b>Ordentliches Ergebnis (Verwaltungsergebnis und Finanzergebnis Nr. 20 und Nr. 23)</b>						
25	Außerordentliche Erträge						
26	Außerordentliche Aufwendungen						
<b>27</b>	<b>Außerordentliches Ergebnis (Nr. 25 ./ Nr. 26)</b>						
<b>28</b>	<b>Jahresergebnis vor internen Leistungsbeziehungen</b>						
	<b>(ordentliches Ergebnis und außerordentliches Ergebnis Nr. 24 und Nr. 27)</b>						
29	Erlöse der internen Leistungsbeziehungen						
30	Kosten der internen Leistungsbeziehungen						
<b>31</b>	<b>Ergebnis der internen Leistungsbeziehungen</b>						
<b>32</b>	<b>Jahresergebnis nach internen Leistungsbeziehungen</b>						

## Haushaltsplan 2016-2017 Stadt Hadamar

<b>Teilfinanzhaushalt Produkt 145610 Umweltschutzmaßnahmen</b>							
Stadt Hadamar							
Nr.	Bezeichnung	Ergebnis 2014	Ansatz 2015	Ansatz 2016	Ansatz 2017	Plan 2018	Plan 2019
	<b>Einzahlungen aus Investitionstätigkeit</b>						
20	+ Einz. aus Investitionszuweis. und Zuschüssen sowie aus Investitionsbeiträgen						
21	+ Einz. aus Abgängen von Vermögensgegenständen des Sachanlagevermögens						
	und des immateriellen Anlagevermögens						
22	+ Einz. aus Abgängen von Vermögensgegenständen des Finanzanlagevermögens						
	<b>Einzahlungen aus Finanzierungstätigkeit</b>						
31	+ Einz. aus der Aufnahme von Krediten und wirtschaftlich vergleichbaren Vorgängen						
	für Investitionen						
	<b>Summe</b>						
	<b>Auszahlungen aus Investitionstätigkeit</b>						
24A	- Ausz. aus gewährten Investitionszuweisungen und -zuschüssen						
24	- Ausz. für den Erwerb von Grundstücken und Gebäuden						
25	- Ausz. für Baumaßnahmen						
26	- Ausz. für Investitionen in das sonst. Sachanlagevermögen und immat. Anlagever.						
27	- Ausz. für Investitionen in das Finanzanlagevermögen						
	<b>Auszahlungen aus Finanzierungstätigkeit</b>						
32	- Auszahlungen für die Tilgung von Krediten und wirtschaftlich vergl. Vorgängen						
	für Investitionen						
	<b>Summe</b>						
	<b>Saldo (Einzahlungen ./. Auszahlungen)</b>						

## Haushaltsplan 2016-2017 Stadt Hadamar

<b>Teilergebnishaushalt Produktbereich 15 Wirtschaft und Tourismus</b>							
Stadt Hadamar							
Nr.	Bezeichnung	Ergebnis 2014	Ansatz 2015	Ansatz 2016	Ansatz 2017	Plan 2018	Plan 2019
	<b>Ordentliche Erträge</b>						
01	Privatrechtliche Leistungsentgelte	-162.806,31	-162.220,00	-142.200,00	-142.200,00	-142.200,00	-142.200,00
02	Öffentlich-rechtliche Leistungsentgelte						
03	Kostenersatzleistungen und -erstattungen	-21.791,53	-500,00	-2.000,00	-2.000,00	-2.000,00	-2.000,00
04	Bestandsveränderungen und aktivierte Eigenleistungen						
05	Steuern und steuerähnliche Erträge einschl. Erträge aus gesetzlichen Umlagen						
06	Erträge aus Transferleistungen						
07	Erträge aus Zuweisungen und Zuschüssen für lfd. Zwecke und allgemeine Umlagen	-1.000,00	-6.700,00	-7.500,00			
08	Erträge aus der Auflösung von Sonderposten aus Investitionszuweisungen, -zuschüssen und Investitionsbeiträgen	-37.117,00	-31.607,00	-40.962,00	-40.962,00	-40.962,00	-40.962,00
09	Sonstige ordentliche Erträge	-1.409,41	-2.000,00	-1.200,00	-1.200,00	-1.200,00	-1.200,00
<b>10</b>	<b>Summe der ordentlichen Erträge (Nr. 1 bis 9)</b>	<b>-224.124,25</b>	<b>-203.027,00</b>	<b>-193.862,00</b>	<b>-186.362,00</b>	<b>-186.362,00</b>	<b>-186.362,00</b>
	<b>Ordentliche Aufwendungen</b>						
11	Personalaufwendungen	114.479,62					
12	Versorgungsaufwendungen	6.755,99					
13	Aufwendungen für Sach- und Dienstleistungen	258.745,10	276.370,00	248.240,00	241.040,00	230.540,00	241.040,00
14	Abschreibungen	164.209,86	133.949,00	165.443,00	165.443,00	165.443,00	165.443,00
15	Aufwendungen für Zuweisungen und Zuschüsse sowie besondere Finanzaufwendungen	11.383,38	13.000,00	12.000,00	12.000,00	12.000,00	12.000,00
16	Steueraufwendungen einschl. Aufwendungen aus gesetzlichen Umlageverpflichtungen						
17	Transferaufwendungen						
18	Sonstige ordentliche Aufwendungen	12.259,55	14.590,00	14.950,00	14.950,00	14.950,00	14.950,00
<b>19</b>	<b>Summe der ordentlichen Aufwendungen (Nr. 11 bis 18)</b>	<b>567.833,50</b>	<b>437.909,00</b>	<b>440.633,00</b>	<b>433.433,00</b>	<b>422.933,00</b>	<b>433.433,00</b>
<b>20</b>	<b>Verwaltungsergebnis (Nr. 10 ./ Nr. 19)</b>	<b>343.709,25</b>	<b>234.882,00</b>	<b>246.771,00</b>	<b>247.071,00</b>	<b>236.571,00</b>	<b>247.071,00</b>
21	Finanzerträge						
22	Finanzaufwendungen						
<b>23</b>	<b>Finanzergebnis (Nr. 21 bis Nr. 22)</b>						
<b>24</b>	<b>Ordentliches Ergebnis (Verwaltungsergebnis und Finanzergebnis Nr. 20 und Nr. 23)</b>	<b>343.709,25</b>	<b>234.882,00</b>	<b>246.771,00</b>	<b>247.071,00</b>	<b>236.571,00</b>	<b>247.071,00</b>
25	Außerordentliche Erträge	-21.764,71	-122.000,00	-440.000,00			
26	Außerordentliche Aufwendungen	27.008,50					
<b>27</b>	<b>Außerordentliches Ergebnis (Nr. 25 ./ Nr. 26)</b>	<b>5.243,79</b>	<b>-122.000,00</b>	<b>-440.000,00</b>			
<b>28</b>	<b>Jahresergebnis vor internen Leistungsbeziehungen</b>	<b>348.953,04</b>	<b>112.882,00</b>	<b>-193.229,00</b>	<b>247.071,00</b>	<b>236.571,00</b>	<b>247.071,00</b>
	<b>(ordentliches Ergebnis und außerordentliches Ergebnis Nr. 24 und Nr. 27)</b>						
29	Erlöse der internen Leistungsbeziehungen						
30	Kosten der internen Leistungsbeziehungen		220.450,00	227.100,00	229.700,00		
<b>31</b>	<b>Ergebnis der internen Leistungsbeziehungen</b>		<b>220.450,00</b>	<b>227.100,00</b>	<b>229.700,00</b>		
<b>32</b>	<b>Jahresergebnis nach internen Leistungsbeziehungen</b>	<b>348.953,04</b>	<b>333.332,00</b>	<b>33.871,00</b>	<b>476.771,00</b>	<b>236.571,00</b>	<b>247.071,00</b>



## Haushaltsplan 2016-2017 Stadt Hadamar

<b>Teilergebnishaushalt Produktgruppe 1557 Wirtschaftsförderung</b>							
Stadt Hadamar							
Nr.	Bezeichnung	Ergebnis 2014	Ansatz 2015	Ansatz 2016	Ansatz 2017	Plan 2018	Plan 2019
	<b>Ordentliche Erträge</b>						
01	Privatrechtliche Leistungsentgelte	-331,50					
02	Öffentlich-rechtliche Leistungsentgelte						
03	Kostenersatzleistungen und -erstattungen						
04	Bestandsveränderungen und aktivierte Eigenleistungen						
05	Steuern und steuerähnliche Erträge einschl. Erträge aus gesetzlichen Umlagen						
06	Erträge aus Transferleistungen						
07	Erträge aus Zuweisungen und Zuschüssen für lfd. Zwecke und allgemeine Umlagen	-1.000,00					
08	Erträge aus der Auflösung von Sonderposten aus Investitionszuweisungen, -zuschüssen und Investitionsbeiträgen						
09	Sonstige ordentliche Erträge	-245,50					
<b>10</b>	<b>Summe der ordentlichen Erträge (Nr. 1 bis 9)</b>	<b>-1.577,00</b>					
	<b>Ordentliche Aufwendungen</b>						
11	Personalaufwendungen	59.690,13					
12	Versorgungsaufwendungen	4.219,55					
13	Aufwendungen für Sach- und Dienstleistungen	13.659,54	15.000,00	10.000,00	10.000,00	10.000,00	10.000,00
14	Abschreibungen						
15	Aufwendungen für Zuweisungen und Zuschüsse sowie besondere Finanzaufwendungen						
16	Steueraufwendungen einschl. Aufwendungen aus gesetzlichen Umlageverpflichtungen						
17	Transferaufwendungen						
18	Sonstige ordentliche Aufwendungen						
<b>19</b>	<b>Summe der ordentlichen Aufwendungen (Nr. 11 bis 18)</b>	<b>77.569,22</b>	<b>15.000,00</b>	<b>10.000,00</b>	<b>10.000,00</b>	<b>10.000,00</b>	<b>10.000,00</b>
<b>20</b>	<b>Verwaltungsergebnis (Nr. 10 ./ Nr. 19)</b>	<b>75.992,22</b>	<b>15.000,00</b>	<b>10.000,00</b>	<b>10.000,00</b>	<b>10.000,00</b>	<b>10.000,00</b>
21	Finanzerträge						
22	Finanzaufwendungen						
<b>23</b>	<b>Finanzergebnis (Nr. 21 bis Nr. 22)</b>						
<b>24</b>	<b>Ordentliches Ergebnis (Verwaltungsergebnis und Finanzergebnis Nr. 20 und Nr. 23)</b>	<b>75.992,22</b>	<b>15.000,00</b>	<b>10.000,00</b>	<b>10.000,00</b>	<b>10.000,00</b>	<b>10.000,00</b>
25	Außerordentliche Erträge						
26	Außerordentliche Aufwendungen						
<b>27</b>	<b>Außerordentliches Ergebnis (Nr. 25 ./ Nr. 26)</b>						
<b>28</b>	<b>Jahresergebnis vor internen Leistungsbeziehungen</b>	<b>75.992,22</b>	<b>15.000,00</b>	<b>10.000,00</b>	<b>10.000,00</b>	<b>10.000,00</b>	<b>10.000,00</b>
	<b>(ordentliches Ergebnis und außerordentliches Ergebnis Nr. 24 und Nr. 27)</b>						
29	Erlöse der internen Leistungsbeziehungen						
30	Kosten der internen Leistungsbeziehungen		60.400,00	64.600,00	65.200,00		
<b>31</b>	<b>Ergebnis der internen Leistungsbeziehungen</b>		<b>60.400,00</b>	<b>64.600,00</b>	<b>65.200,00</b>		
<b>32</b>	<b>Jahresergebnis nach internen Leistungsbeziehungen</b>	<b>75.992,22</b>	<b>75.400,00</b>	<b>74.600,00</b>	<b>75.200,00</b>	<b>10.000,00</b>	<b>10.000,00</b>

## Haushaltsplan 2016-2017 Stadt Hadamar

### Produktbeschreibung Produkt 155710 Marketing

Stadt Hadamar

<b>Produktbereich</b>	15	Wirtschaft und Tourismus
<b>Produktgruppe</b>	1557	Wirtschaftsförderung
<b>Produkt</b>	155710	Marketing

### Produktinformation

**Kurzbeschreibung** Maßnahmen zur Außendarstellung der Stadt, Verbesserung von Standortfaktoren

## Haushaltsplan 2016-2017 Stadt Hadamar

<b>Teilergebnishaushalt Produkt 155710 Marketing</b>							
Stadt Hadamar							
Nr.	Bezeichnung	Ergebnis 2014	Ansatz 2015	Ansatz 2016	Ansatz 2017	Plan 2018	Plan 2019
	<b>Ordentliche Erträge</b>						
01	Privatrechtliche Leistungsentgelte	-331,50					
02	Öffentlich-rechtliche Leistungsentgelte						
03	Kostenersatzleistungen und -erstattungen						
04	Bestandsveränderungen und aktivierte Eigenleistungen						
05	Steuern und steuerähnliche Erträge einschl. Erträge aus gesetzlichen Umlagen						
06	Erträge aus Transferleistungen						
07	Erträge aus Zuweisungen und Zuschüssen für lfd. Zwecke und allgemeine Umlagen	-1.000,00					
08	Erträge aus der Auflösung von Sonderposten aus Investitionszuweisungen, -zuschüssen und Investitionsbeiträgen						
09	Sonstige ordentliche Erträge	-245,50					
<b>10</b>	<b>Summe der ordentlichen Erträge (Nr. 1 bis 9)</b>	<b>-1.577,00</b>					
	<b>Ordentliche Aufwendungen</b>						
11	Personalaufwendungen	59.690,13					
12	Versorgungsaufwendungen	4.219,55					
13	Aufwendungen für Sach- und Dienstleistungen	13.659,54	15.000,00	10.000,00	10.000,00	10.000,00	10.000,00
14	Abschreibungen						
15	Aufwendungen für Zuweisungen und Zuschüsse sowie besondere Finanzaufwendungen						
16	Steueraufwendungen einschl. Aufwendungen aus gesetzlichen Umlageverpflichtungen						
17	Transferaufwendungen						
18	Sonstige ordentliche Aufwendungen						
<b>19</b>	<b>Summe der ordentlichen Aufwendungen (Nr. 11 bis 18)</b>	<b>77.569,22</b>	<b>15.000,00</b>	<b>10.000,00</b>	<b>10.000,00</b>	<b>10.000,00</b>	<b>10.000,00</b>
<b>20</b>	<b>Verwaltungsergebnis (Nr. 10 ./ Nr. 19)</b>	<b>75.992,22</b>	<b>15.000,00</b>	<b>10.000,00</b>	<b>10.000,00</b>	<b>10.000,00</b>	<b>10.000,00</b>
21	Finanzerträge						
22	Finanzaufwendungen						
<b>23</b>	<b>Finanzergebnis (Nr. 21 bis Nr. 22)</b>						
<b>24</b>	<b>Ordentliches Ergebnis (Verwaltungsergebnis und Finanzergebnis Nr. 20 und Nr. 23)</b>	<b>75.992,22</b>	<b>15.000,00</b>	<b>10.000,00</b>	<b>10.000,00</b>	<b>10.000,00</b>	<b>10.000,00</b>
25	Außerordentliche Erträge						
26	Außerordentliche Aufwendungen						
<b>27</b>	<b>Außerordentliches Ergebnis (Nr. 25 ./ Nr. 26)</b>						
<b>28</b>	<b>Jahresergebnis vor internen Leistungsbeziehungen</b>	<b>75.992,22</b>	<b>15.000,00</b>	<b>10.000,00</b>	<b>10.000,00</b>	<b>10.000,00</b>	<b>10.000,00</b>
	<b>(ordentliches Ergebnis und außerordentliches Ergebnis Nr. 24 und Nr. 27)</b>						
29	Erlöse der internen Leistungsbeziehungen						
30	Kosten der internen Leistungsbeziehungen		60.400,00	64.600,00	65.200,00		
<b>31</b>	<b>Ergebnis der internen Leistungsbeziehungen</b>		<b>60.400,00</b>	<b>64.600,00</b>	<b>65.200,00</b>		
<b>32</b>	<b>Jahresergebnis nach internen Leistungsbeziehungen</b>	<b>75.992,22</b>	<b>75.400,00</b>	<b>74.600,00</b>	<b>75.200,00</b>	<b>10.000,00</b>	<b>10.000,00</b>

## Haushaltsplan 2016-2017 Stadt Hadamar

<b>Teilfinanzhaushalt Produkt 155710 Marketing</b>							
Stadt Hadamar							
Nr.	Bezeichnung	Ergebnis 2014	Ansatz 2015	Ansatz 2016	Ansatz 2017	Plan 2018	Plan 2019
	<b>Einzahlungen aus Investitionstätigkeit</b>						
20	+ Einz. aus Investitionszuweis. und Zuschüssen sowie aus Investitionsbeiträgen						
21	+ Einz. aus Abgängen von Vermögensgegenständen des Sachanlagevermögens						
	und des immateriellen Anlagevermögens						
22	+ Einz. aus Abgängen von Vermögensgegenständen des Finanzanlagevermögens						
	<b>Einzahlungen aus Finanzierungstätigkeit</b>						
31	+ Einz. aus der Aufnahme von Krediten und wirtschaftlich vergleichbaren Vorgängen						
	für Investitionen						
	<b>Summe</b>						
	<b>Auszahlungen aus Investitionstätigkeit</b>						
24A	- Ausz. aus gewährten Investitionszuweisungen und -zuschüssen						
24	- Ausz. für den Erwerb von Grundstücken und Gebäuden						
25	- Ausz. für Baumaßnahmen						
26	- Ausz. für Investitionen in das sonst. Sachanlagevermögen und immat. Anlagever.						
27	- Ausz. für Investitionen in das Finanzanlagevermögen						
	<b>Auszahlungen aus Finanzierungstätigkeit</b>						
32	- Auszahlungen für die Tilgung von Krediten und wirtschaftlich vergl. Vorgängen						
	für Investitionen						
	<b>Summe</b>						
	<b>Saldo (Einzahlungen ./. Auszahlungen)</b>						

## Haushaltsplan 2016-2017 Stadt Hadamar

### Teilergebnishaushalt Kostenstelle 15571001 Stadtmarketing

Stadt Hadamar

Nr.	Bezeichnung	Ergebnis 2014	Ansatz 2015	Ansatz 2016	Ansatz 2017	Plan 2018	Plan 2019
01	Privatrechtliche Leistungsentgelte	-331,50					
5090000	sonstige Umsatzerlöse	-331,50					
07	Erträge aus Zuweisungen und Zuschüssen für lfd. Zwecke und allgemeine Umlagen	-1.000,00					
5410300	Sonstige Zuweisungen des Landes	-1.000,00					
09	Sonstige ordentliche Erträge	-245,50					
5303000	Nebenerlöse aus Veranstaltungen	-245,50					
<b>10</b>	<b>Summe der ordentlichen Erträge (Nr. 1 bis 9)</b>	<b>-1.577,00</b>					
11	Personalaufwendungen	59.690,13					
6201000	Entg. für geleist. Arbeitszeit (einschl. Zulagen)	49.797,95					
6401000	AG-Anteil zur Sozialvers. Entschl+geltbereich	9.892,18					
12	Versorgungsaufwendungen	4.219,55					
6451000	Auf. an Verso. kassen f tarifl. Beschäftigte	4.219,55					
13	Aufwendungen für Sach- und Dienstleistungen	13.659,54	15.000,00	10.000,00	10.000,00	10.000,00	10.000,00
6010100	Aufw. für Büromat. u. Drucks. d. Verw. u. ähnl. Ei	413,93					
6720000	Lizenzen und Konzessionen	728,28					
6861000	Aufw. für Öffentlichkeitsarbeit	15.600,60					
6861010	Aufw. für Öffentlichkeitsarbeit - Stadtmarketing	-3.438,28	15.000,00	10.000,00	10.000,00	10.000,00	10.000,00
6890000	sonstige Aufwendungen für Kommunikation	355,01					
<b>19</b>	<b>Summe der ordentlichen Aufwendungen (Nr. 11 bis 18)</b>	<b>77.569,22</b>	<b>15.000,00</b>	<b>10.000,00</b>	<b>10.000,00</b>	<b>10.000,00</b>	<b>10.000,00</b>
<b>20</b>	<b>Verwaltungsergebnis (Nr. 10 ./ Nr. 19)</b>	<b>75.992,22</b>	<b>15.000,00</b>	<b>10.000,00</b>	<b>10.000,00</b>	<b>10.000,00</b>	<b>10.000,00</b>
<b>24</b>	<b>Ordentliches Ergebnis (Verwaltungsergebnis und Finanzergebnis Nr. 20 und Nr. 23)</b>	<b>75.992,22</b>	<b>15.000,00</b>	<b>10.000,00</b>	<b>10.000,00</b>	<b>10.000,00</b>	<b>10.000,00</b>
<b>28</b>	<b>Jahresergebnis vor internen Leistungsbeziehungen</b>	<b>75.992,22</b>	<b>15.000,00</b>	<b>10.000,00</b>	<b>10.000,00</b>	<b>10.000,00</b>	<b>10.000,00</b>
30	Kosten der internen Leistungsbeziehungen		60.400,00	64.600,00	65.200,00		
9100110	Verwaltung Aufwand ILV		60.400,00	64.600,00	65.200,00		
<b>31</b>	<b>Ergebnis der internen Leistungsbeziehungen</b>		<b>60.400,00</b>	<b>64.600,00</b>	<b>65.200,00</b>		
<b>32</b>	<b>Jahresergebnis nach internen Leistungsbeziehungen</b>	<b>75.992,22</b>	<b>75.400,00</b>	<b>74.600,00</b>	<b>75.200,00</b>	<b>10.000,00</b>	<b>10.000,00</b>

## Haushaltsplan 2016-2017 Stadt Hadamar

<b>Teilfinanzhaushalt Kostenstelle 15571001 Stadtmarketing</b>							
Stadt Hadamar							
Nr.	Bezeichnung	Ergebnis 2014	Ansatz 2015	Ansatz 2016	Ansatz 2017	Plan 2018	Plan 2019
	<b>Einzahlungen aus Investitionstätigkeit</b>						
20	+ Einz. aus Investitionszuweis. und Zuschüssen sowie aus Investitionsbeiträgen						
21	+ Einz. aus Abgängen von Vermögensgegenständen des Sachanlagevermögens						
	und des immateriellen Anlagevermögens						
22	+ Einz. aus Abgängen von Vermögensgegenständen des Finanzanlagevermögens						
	<b>Einzahlungen aus Finanzierungstätigkeit</b>						
31	+ Einz. aus der Aufnahme von Krediten und wirtschaftlich vergleichbaren Vorgängen						
	für Investitionen						
	<b>Summe</b>						
	<b>Auszahlungen aus Investitionstätigkeit</b>						
24A	- Ausz. aus gewährten Investitionszuweisungen und -zuschüssen						
24	- Ausz. für den Erwerb von Grundstücken und Gebäuden						
25	- Ausz. für Baumaßnahmen						
26	- Ausz. für Investitionen in das sonst. Sachanlagevermögen und immat. Anlagever.						
27	- Ausz. für Investitionen in das Finanzanlagevermögen						
	<b>Auszahlungen aus Finanzierungstätigkeit</b>						
32	- Auszahlungen für die Tilgung von Krediten und wirtschaftlich vergl. Vorgängen						
	für Investitionen						
	<b>Summe</b>						
	<b>Saldo (Einzahlungen ./. Auszahlungen)</b>						

## Haushaltsplan 2016-2017 Stadt Hadamar

<b>Teilergebnishaushalt Produktgruppe 1558 Allgemeine Einrichtungen und Unternehmen</b>							
Stadt Hadamar							
Nr.	Bezeichnung	Ergebnis 2014	Ansatz 2015	Ansatz 2016	Ansatz 2017	Plan 2018	Plan 2019
	<b>Ordentliche Erträge</b>						
01	Privatrechtliche Leistungsentgelte	-161.551,66	-161.220,00	-141.400,00	-141.400,00	-141.400,00	-141.400,00
02	Öffentlich-rechtliche Leistungsentgelte						
03	Kostenersatzleistungen und -erstattungen	-21.791,53	-500,00	-2.000,00	-2.000,00	-2.000,00	-2.000,00
04	Bestandsveränderungen und aktivierte Eigenleistungen						
05	Steuern und steuerähnliche Erträge einschl. Erträge aus gesetzlichen Umlagen						
06	Erträge aus Transferleistungen						
07	Erträge aus Zuweisungen und Zuschüssen für lfd. Zwecke und allgemeine Umlagen						
08	Erträge aus der Auflösung von Sonderposten aus Investitionszuweisungen, -zuschüssen und Investitionsbeiträgen	-37.117,00	-31.607,00	-40.962,00	-40.962,00	-40.962,00	-40.962,00
09	Sonstige ordentliche Erträge	-1.163,91	-2.000,00	-1.200,00	-1.200,00	-1.200,00	-1.200,00
<b>10</b>	<b>Summe der ordentlichen Erträge (Nr. 1 bis 9)</b>	<b>-221.624,10</b>	<b>-195.327,00</b>	<b>-185.562,00</b>	<b>-185.562,00</b>	<b>-185.562,00</b>	<b>-185.562,00</b>
	<b>Ordentliche Aufwendungen</b>						
11	Personalaufwendungen	42.649,64					
12	Versorgungsaufwendungen	1.435,84					
13	Aufwendungen für Sach- und Dienstleistungen	231.263,01	232.570,00	212.440,00	216.540,00	206.040,00	216.540,00
14	Abschreibungen	161.811,73	133.949,00	163.045,00	163.045,00	163.045,00	163.045,00
15	Aufwendungen für Zuweisungen und Zuschüsse sowie besondere Finanzaufwendungen	1.383,38	2.000,00	2.000,00	2.000,00	2.000,00	2.000,00
16	Steueraufwendungen einschl. Aufwendungen aus gesetzlichen Umlageverpflichtungen						
17	Transferaufwendungen						
18	Sonstige ordentliche Aufwendungen	12.259,55	14.590,00	14.950,00	14.950,00	14.950,00	14.950,00
<b>19</b>	<b>Summe der ordentlichen Aufwendungen (Nr. 11 bis 18)</b>	<b>450.803,15</b>	<b>383.109,00</b>	<b>392.435,00</b>	<b>396.535,00</b>	<b>386.035,00</b>	<b>396.535,00</b>
<b>20</b>	<b>Verwaltungsergebnis (Nr. 10 ./ Nr. 19)</b>	<b>229.179,05</b>	<b>187.782,00</b>	<b>206.873,00</b>	<b>210.973,00</b>	<b>200.473,00</b>	<b>210.973,00</b>
21	Finanzerträge						
22	Finanzaufwendungen						
<b>23</b>	<b>Finanzergebnis (Nr. 21 bis Nr. 22)</b>						
<b>24</b>	<b>Ordentliches Ergebnis (Verwaltungsergebnis und Finanzergebnis Nr. 20 und Nr. 23)</b>	<b>229.179,05</b>	<b>187.782,00</b>	<b>206.873,00</b>	<b>210.973,00</b>	<b>200.473,00</b>	<b>210.973,00</b>
25	Außerordentliche Erträge	-21.764,71	-122.000,00	-440.000,00			
26	Außerordentliche Aufwendungen	27.008,50					
<b>27</b>	<b>Außerordentliches Ergebnis (Nr. 25 ./ Nr. 26)</b>	<b>5.243,79</b>	<b>-122.000,00</b>	<b>-440.000,00</b>			
<b>28</b>	<b>Jahresergebnis vor internen Leistungsbeziehungen</b>	<b>234.422,84</b>	<b>65.782,00</b>	<b>-233.127,00</b>	<b>210.973,00</b>	<b>200.473,00</b>	<b>210.973,00</b>
	<b>(ordentliches Ergebnis und außerordentliches Ergebnis Nr. 24 und Nr. 27)</b>						
29	Erlöse der internen Leistungsbeziehungen						
30	Kosten der internen Leistungsbeziehungen		129.650,00	131.300,00	132.900,00		
<b>31</b>	<b>Ergebnis der internen Leistungsbeziehungen</b>		<b>129.650,00</b>	<b>131.300,00</b>	<b>132.900,00</b>		
<b>32</b>	<b>Jahresergebnis nach internen Leistungsbeziehungen</b>	<b>234.422,84</b>	<b>195.432,00</b>	<b>-101.827,00</b>	<b>343.873,00</b>	<b>200.473,00</b>	<b>210.973,00</b>

## Haushaltsplan 2016-2017 Stadt Hadamar

### Produktbeschreibung Produkt 155831 Märkte und Feste

Stadt Hadamar

<b>Produktbereich</b>	15	Wirtschaft und Tourismus
<b>Produktgruppe</b>	1558	Allgemeine Einrichtungen und Unternehmen
<b>Produkt</b>	155831	Märkte und Feste

### Produktinformation

**Kurzbeschreibung** Ausrichtung/Förderung Märkte, Kirchweihfeste, Stadtfest, Steinbacher Markt



## Haushaltsplan 2016-2017 Stadt Hadamar

<b>Teilergebnishaushalt Produkt 155831 Märkte und Feste</b>							
Stadt Hadamar							
Nr.	Bezeichnung	Ergebnis 2014	Ansatz 2015	Ansatz 2016	Ansatz 2017	Plan 2018	Plan 2019
	<b>Ordentliche Erträge</b>						
01	Privatrechtliche Leistungsentgelte	-8.525,00	-6.000,00	-7.000,00	-7.000,00	-7.000,00	-7.000,00
02	Öffentlich-rechtliche Leistungsentgelte						
03	Kostenersatzleistungen und -erstattungen	-871,90	-500,00	-2.000,00	-2.000,00	-2.000,00	-2.000,00
04	Bestandsveränderungen und aktivierte Eigenleistungen						
05	Steuern und steuerähnliche Erträge einschl. Erträge aus gesetzlichen Umlagen						
06	Erträge aus Transferleistungen						
07	Erträge aus Zuweisungen und Zuschüssen für lfd. Zwecke und allgemeine Umlagen						
08	Erträge aus der Auflösung von Sonderposten aus Investitionszuweisungen, -zuschüssen und Investitionsbeiträgen						
09	Sonstige ordentliche Erträge						
<b>10</b>	<b>Summe der ordentlichen Erträge (Nr. 1 bis 9)</b>	<b>-9.396,90</b>	<b>-6.500,00</b>	<b>-9.000,00</b>	<b>-9.000,00</b>	<b>-9.000,00</b>	<b>-9.000,00</b>
	<b>Ordentliche Aufwendungen</b>						
11	Personalaufwendungen						
12	Versorgungsaufwendungen						
13	Aufwendungen für Sach- und Dienstleistungen	17.907,67	38.000,00	29.600,00	40.100,00	29.600,00	40.100,00
14	Abschreibungen						
15	Aufwendungen für Zuweisungen und Zuschüsse sowie besondere Finanzaufwendungen						
16	Steueraufwendungen einschl. Aufwendungen aus gesetzlichen Umlageverpflichtungen						
17	Transferaufwendungen						
18	Sonstige ordentliche Aufwendungen						
<b>19</b>	<b>Summe der ordentlichen Aufwendungen (Nr. 11 bis 18)</b>	<b>17.907,67</b>	<b>38.000,00</b>	<b>29.600,00</b>	<b>40.100,00</b>	<b>29.600,00</b>	<b>40.100,00</b>
<b>20</b>	<b>Verwaltungsergebnis (Nr. 10 ./ Nr. 19)</b>	<b>8.510,77</b>	<b>31.500,00</b>	<b>20.600,00</b>	<b>31.100,00</b>	<b>20.600,00</b>	<b>31.100,00</b>
21	Finanzerträge						
22	Finanzaufwendungen						
<b>23</b>	<b>Finanzergebnis (Nr. 21 bis Nr. 22)</b>						
<b>24</b>	<b>Ordentliches Ergebnis (Verwaltungsergebnis und Finanzergebnis Nr. 20 und Nr. 23)</b>	<b>8.510,77</b>	<b>31.500,00</b>	<b>20.600,00</b>	<b>31.100,00</b>	<b>20.600,00</b>	<b>31.100,00</b>
25	Außerordentliche Erträge						
26	Außerordentliche Aufwendungen						
<b>27</b>	<b>Außerordentliches Ergebnis (Nr. 25 ./ Nr. 26)</b>						
<b>28</b>	<b>Jahresergebnis vor internen Leistungsbeziehungen</b>	<b>8.510,77</b>	<b>31.500,00</b>	<b>20.600,00</b>	<b>31.100,00</b>	<b>20.600,00</b>	<b>31.100,00</b>
	<b>(ordentliches Ergebnis und außerordentliches Ergebnis Nr. 24 und Nr. 27)</b>						
29	Erlöse der internen Leistungsbeziehungen						
30	Kosten der internen Leistungsbeziehungen		49.400,00	48.800,00	49.300,00		
<b>31</b>	<b>Ergebnis der internen Leistungsbeziehungen</b>		<b>49.400,00</b>	<b>48.800,00</b>	<b>49.300,00</b>		
<b>32</b>	<b>Jahresergebnis nach internen Leistungsbeziehungen</b>	<b>8.510,77</b>	<b>80.900,00</b>	<b>69.400,00</b>	<b>80.400,00</b>	<b>20.600,00</b>	<b>31.100,00</b>

## Haushaltsplan 2016-2017 Stadt Hadamar

<b>Teilfinanzhaushalt Produkt 155831 Märkte und Feste</b>							
Stadt Hadamar							
Nr.	Bezeichnung	Ergebnis 2014	Ansatz 2015	Ansatz 2016	Ansatz 2017	Plan 2018	Plan 2019
	<b>Einzahlungen aus Investitionstätigkeit</b>						
20	+ Einz. aus Investitionszuweis. und Zuschüssen sowie aus Investitionsbeiträgen						
21	+ Einz. aus Abgängen von Vermögensgegenständen des Sachanlagevermögens						
	und des immateriellen Anlagevermögens						
22	+ Einz. aus Abgängen von Vermögensgegenständen des Finanzanlagevermögens						
	<b>Einzahlungen aus Finanzierungstätigkeit</b>						
31	+ Einz. aus der Aufnahme von Krediten und wirtschaftlich vergleichbaren Vorgängen						
	für Investitionen						
	<b>Summe</b>						
	<b>Auszahlungen aus Investitionstätigkeit</b>						
24A	- Ausz. aus gewährten Investitionszuweisungen und -zuschüssen						
24	- Ausz. für den Erwerb von Grundstücken und Gebäuden						
25	- Ausz. für Baumaßnahmen						
26	- Ausz. für Investitionen in das sonst. Sachanlagevermögen und immat. Anlagever.						
27	- Ausz. für Investitionen in das Finanzanlagevermögen						
	<b>Auszahlungen aus Finanzierungstätigkeit</b>						
32	- Auszahlungen für die Tilgung von Krediten und wirtschaftlich vergl. Vorgängen						
	für Investitionen						
	<b>Summe</b>						
	<b>Saldo (Einzahlungen ./. Auszahlungen)</b>						

## Haushaltsplan 2016-2017 Stadt Hadamar

### Teilergebnishaushalt Kostenstelle 15583199 Feste und Märkte allgem.

Stadt Hadamar

Nr.	Bezeichnung	Ergebnis 2014	Ansatz 2015	Ansatz 2016	Ansatz 2017	Plan 2018	Plan 2019
01	Privatrechtliche Leistungsentgelte	-8.525,00	-6.000,00	-7.000,00	-7.000,00	-7.000,00	-7.000,00
5004000	Umsatzerlöse aus Überlassung von Rechten	-8.525,00	-6.000,00	-7.000,00	-7.000,00	-7.000,00	-7.000,00
03	Kostenersatzleistungen und -erstattungen	-871,90	-500,00	-2.000,00	-2.000,00	-2.000,00	-2.000,00
5490000	andere Kostenersatzleistungen und Erstattungen	-871,90	-500,00	-2.000,00	-2.000,00	-2.000,00	-2.000,00
<b>10</b>	<b>Summe der ordentlichen Erträge (Nr. 1 bis 9)</b>	<b>-9.396,90</b>	<b>-6.500,00</b>	<b>-9.000,00</b>	<b>-9.000,00</b>	<b>-9.000,00</b>	<b>-9.000,00</b>
13	Aufwendungen für Sach- und Dienstleistungen	17.907,67	38.000,00	29.600,00	40.100,00	29.600,00	40.100,00
6051000	Strom	468,45	2.000,00	2.600,00	2.600,00	2.600,00	2.600,00
6062000	Materialaufw. für techn. Anlagen in Betriebsbauten	662,62					
6089000	übriger sonstiger Materialaufwand	128,43	2.500,00	1.000,00	1.000,00	1.000,00	1.000,00
6861000	Aufw. für Öffentlichkeitsarbeit	16.648,17	33.500,00	26.000,00	36.500,00	26.000,00	36.500,00
<b>19</b>	<b>Summe der ordentlichen Aufwendungen (Nr. 11 bis 18)</b>	<b>17.907,67</b>	<b>38.000,00</b>	<b>29.600,00</b>	<b>40.100,00</b>	<b>29.600,00</b>	<b>40.100,00</b>
<b>20</b>	<b>Verwaltungsergebnis (Nr. 10 ./ Nr. 19)</b>	<b>8.510,77</b>	<b>31.500,00</b>	<b>20.600,00</b>	<b>31.100,00</b>	<b>20.600,00</b>	<b>31.100,00</b>
<b>24</b>	<b>Ordentliches Ergebnis (Verwaltungsergebnis und Finanzergebnis Nr. 20 und Nr. 23)</b>	<b>8.510,77</b>	<b>31.500,00</b>	<b>20.600,00</b>	<b>31.100,00</b>	<b>20.600,00</b>	<b>31.100,00</b>
<b>28</b>	<b>Jahresergebnis vor internen Leistungsbeziehungen</b>	<b>8.510,77</b>	<b>31.500,00</b>	<b>20.600,00</b>	<b>31.100,00</b>	<b>20.600,00</b>	<b>31.100,00</b>
30	Kosten der internen Leistungsbeziehungen		49.400,00	48.800,00	49.300,00		
9100010	Bauhof Aufwand ILV		49.400,00	48.800,00	49.300,00		
<b>31</b>	<b>Ergebnis der internen Leistungsbeziehungen</b>		<b>49.400,00</b>	<b>48.800,00</b>	<b>49.300,00</b>		
<b>32</b>	<b>Jahresergebnis nach internen Leistungsbeziehungen</b>	<b>8.510,77</b>	<b>80.900,00</b>	<b>69.400,00</b>	<b>80.400,00</b>	<b>20.600,00</b>	<b>31.100,00</b>

### Erläuterungen - Teilergebnishaushalt Kostenstelle 15583199 Feste und Märkte allgem.

#### Erläuterungen zu Sachkonto 6861000

HH.2016:

Unter KST 15583199 befinden sich die Kosten für Stadtfest, Steinbacher Markt, Frühjahrs- und Weihnachtsmarkt.

Das Stadtfest soll ab 2015 in zweijährigem Rhythmus stattfinden.

## Haushaltsplan 2016-2017 Stadt Hadamar

### Teilfinanzhaushalt Kostenstelle 15583199 Feste und Märkte allgem.

Stadt Hadamar

Nr.	Bezeichnung	Ergebnis 2014	Ansatz 2015	Ansatz 2016	Ansatz 2017	Plan 2018	Plan 2019
	<b>Einzahlungen aus Investitionstätigkeit</b>						
20	+ Einz. aus Investitionszuweis. und Zuschüssen sowie aus Investitionsbeiträgen						
21	+ Einz. aus Abgängen von Vermögensgegenständen des Sachanlagevermögens						
	und des immateriellen Anlagevermögens						
22	+ Einz. aus Abgängen von Vermögensgegenständen des Finanzanlagevermögens						
	<b>Einzahlungen aus Finanzierungstätigkeit</b>						
31	+ Einz. aus der Aufnahme von Krediten und wirtschaftlich vergleichbaren Vorgängen						
	für Investitionen						
	<b>Summe</b>						
	<b>Auszahlungen aus Investitionstätigkeit</b>						
24A	- Ausz. aus gewährten Investitionszuweisungen und -zuschüssen						
24	- Ausz. für den Erwerb von Grundstücken und Gebäuden						
25	- Ausz. für Baumaßnahmen						
26	- Ausz. für Investitionen in das sonst. Sachanlagevermögen und immat. Anlagever.						
27	- Ausz. für Investitionen in das Finanzanlagevermögen						
	<b>Auszahlungen aus Finanzierungstätigkeit</b>						
32	- Auszahlungen für die Tilgung von Krediten und wirtschaftlich vergl. Vorgängen						
	für Investitionen						
	<b>Summe</b>						
	<b>Saldo (Einzahlungen ./- Auszahlungen)</b>						

## Haushaltsplan 2016-2017 Stadt Hadamar

### Produktbeschreibung Produkt 155832 Stadthalle / Dorfgemeinschaftshäuser

Stadt Hadamar

<b>Produktbereich</b>	15	Wirtschaft und Tourismus
<b>Produktgruppe</b>	1558	Allgemeine Einrichtungen und Unternehmen
<b>Produkt</b>	155832	Stadthalle / Dorfgemeinschaftshäuser

### Produktinformation

**Kurzbeschreibung** Betrieb Stadthalle und Bürgerhäuser

## Haushaltsplan 2016-2017 Stadt Hadamar

<b>Teilergebnishaushalt Produkt 155832 Stadthalle / Dorfgemeinschaftshäuser</b>							
Stadt Hadamar							
Nr.	Bezeichnung	Ergebnis 2014	Ansatz 2015	Ansatz 2016	Ansatz 2017	Plan 2018	Plan 2019
	<b>Ordentliche Erträge</b>						
01	Privatrechtliche Leistungsentgelte	-50.178,21	-59.900,00	-57.900,00	-57.900,00	-57.900,00	-57.900,00
02	Öffentlich-rechtliche Leistungsentgelte						
03	Kostenersatzleistungen und -erstattungen	-11.100,00					
04	Bestandsveränderungen und aktivierte Eigenleistungen						
05	Steuern und steuerähnliche Erträge einschl. Erträge aus gesetzlichen Umlagen						
06	Erträge aus Transferleistungen						
07	Erträge aus Zuweisungen und Zuschüssen für lfd. Zwecke und allgemeine Umlagen						
08	Erträge aus der Auflösung von Sonderposten aus Investitionszuweisungen, -zuschüssen und Investitionsbeiträgen	-27.244,00	-23.959,00	-31.089,00	-31.089,00	-31.089,00	-31.089,00
09	Sonstige ordentliche Erträge	-178,50	-1.000,00	-200,00	-200,00	-200,00	-200,00
<b>10</b>	<b>Summe der ordentlichen Erträge (Nr. 1 bis 9)</b>	<b>-88.700,71</b>	<b>-84.859,00</b>	<b>-89.189,00</b>	<b>-89.189,00</b>	<b>-89.189,00</b>	<b>-89.189,00</b>
	<b>Ordentliche Aufwendungen</b>						
11	Personalaufwendungen	42.649,64					
12	Versorgungsaufwendungen	1.435,84					
13	Aufwendungen für Sach- und Dienstleistungen	165.492,44	154.610,00	143.240,00	136.840,00	136.840,00	136.840,00
14	Abschreibungen	49.533,36	35.762,00	50.989,00	50.989,00	50.989,00	50.989,00
15	Aufwendungen für Zuweisungen und Zuschüsse sowie besondere Finanzaufwendungen	1.383,38	2.000,00	2.000,00	2.000,00	2.000,00	2.000,00
16	Steueraufwendungen einschl. Aufwendungen aus gesetzlichen Umlageverpflichtungen						
17	Transferaufwendungen						
18	Sonstige ordentliche Aufwendungen	7.669,08	9.120,00	9.300,00	9.300,00	9.300,00	9.300,00
<b>19</b>	<b>Summe der ordentlichen Aufwendungen (Nr. 11 bis 18)</b>	<b>268.163,74</b>	<b>201.492,00</b>	<b>205.529,00</b>	<b>199.129,00</b>	<b>199.129,00</b>	<b>199.129,00</b>
<b>20</b>	<b>Verwaltungsergebnis (Nr. 10 ./ Nr. 19)</b>	<b>179.463,03</b>	<b>116.633,00</b>	<b>116.340,00</b>	<b>109.940,00</b>	<b>109.940,00</b>	<b>109.940,00</b>
21	Finanzerträge						
22	Finanzaufwendungen						
<b>23</b>	<b>Finanzergebnis (Nr. 21 bis Nr. 22)</b>						
<b>24</b>	<b>Ordentliches Ergebnis (Verwaltungsergebnis und Finanzergebnis Nr. 20 und Nr. 23)</b>	<b>179.463,03</b>	<b>116.633,00</b>	<b>116.340,00</b>	<b>109.940,00</b>	<b>109.940,00</b>	<b>109.940,00</b>
25	Außerordentliche Erträge						
26	Außerordentliche Aufwendungen						
<b>27</b>	<b>Außerordentliches Ergebnis (Nr. 25 ./ Nr. 26)</b>						
<b>28</b>	<b>Jahresergebnis vor internen Leistungsbeziehungen</b>	<b>179.463,03</b>	<b>116.633,00</b>	<b>116.340,00</b>	<b>109.940,00</b>	<b>109.940,00</b>	<b>109.940,00</b>
	<b>(ordentliches Ergebnis und außerordentliches Ergebnis Nr. 24 und Nr. 27)</b>						
29	Erlöse der internen Leistungsbeziehungen						
30	Kosten der internen Leistungsbeziehungen		64.450,00	66.900,00	67.800,00		
<b>31</b>	<b>Ergebnis der internen Leistungsbeziehungen</b>		<b>64.450,00</b>	<b>66.900,00</b>	<b>67.800,00</b>		
<b>32</b>	<b>Jahresergebnis nach internen Leistungsbeziehungen</b>	<b>179.463,03</b>	<b>181.083,00</b>	<b>183.240,00</b>	<b>177.740,00</b>	<b>109.940,00</b>	<b>109.940,00</b>

## Haushaltsplan 2016-2017 Stadt Hadamar

<b>Teilfinanzhaushalt Produkt 155832 Stadthalle / Dorfgemeinschaftshäuser</b>							
Stadt Hadamar							
Nr.	Bezeichnung	Ergebnis 2014	Ansatz 2015	Ansatz 2016	Ansatz 2017	Plan 2018	Plan 2019
	<b>Einzahlungen aus Investitionstätigkeit</b>						
20	+ Einz. aus Investitionszuweis. und Zuschüssen sowie aus Investitionsbeiträgen				131.400,00		
21	+ Einz. aus Abgängen von Vermögensgegenständen des Sachanlagevermögens						
	und des immateriellen Anlagevermögens						
22	+ Einz. aus Abgängen von Vermögensgegenständen des Finanzanlagevermögens						
	<b>Einzahlungen aus Finanzierungstätigkeit</b>						
31	+ Einz. aus der Aufnahme von Krediten und wirtschaftlich vergleichbaren Vorgängen für Investitionen						
	<b>Summe</b>				<b>131.400,00</b>		
	<b>Auszahlungen aus Investitionstätigkeit</b>						
24A	- Ausz. aus gewährten Investitionszuweisungen und -zuschüssen						
24	- Ausz. für den Erwerb von Grundstücken und Gebäuden	-9.842,81					
25	- Ausz. für Baumaßnahmen	-813,66					
26	- Ausz. für Investitionen in das sonst. Sachanlagevermögen und immat. Anlagever.	-30.644,72	-16.000,00	-29.400,00	-170.500,00		
27	- Ausz. für Investitionen in das Finanzanlagevermögen						
	<b>Auszahlungen aus Finanzierungstätigkeit</b>						
32	- Auszahlungen für die Tilgung von Krediten und wirtschaftlich vergl. Vorgängen für Investitionen						
	<b>Summe</b>	<b>-41.301,19</b>	<b>-16.000,00</b>	<b>-29.400,00</b>	<b>-170.500,00</b>		
	<b>Saldo (Einzahlungen ./- Auszahlungen)</b>	<b>-41.301,19</b>	<b>-16.000,00</b>	<b>-29.400,00</b>	<b>-39.100,00</b>		

## Haushaltsplan 2016-2017 Stadt Hadamar

<b>Teilergebnishaushalt Kostenstelle 15583201 Stadthalle Hadamar</b>							
Stadt Hadamar							
Nr.	Bezeichnung	Ergebnis 2014	Ansatz 2015	Ansatz 2016	Ansatz 2017	Plan 2018	Plan 2019
01	Privatrechtliche Leistungsentgelte	-36.799,02	-43.000,00	-43.000,00	-43.000,00	-43.000,00	-43.000,00
5003000	Umsatzerlöse aus Überlassung Gebäude und Räume	-36.799,02	-43.000,00	-43.000,00	-43.000,00	-43.000,00	-43.000,00
03	Kostenersatzleistungen und -erstattungen	-11.100,00					
5488000	Kostenerstattungen von übrigen Bereichen	-11.100,00					
08	Erträge aus der Auflösung von Sonderposten aus Investitionszuweisungen,	-21.368,00	-20.174,00	-21.368,00	-21.368,00	-21.368,00	-21.368,00
5460099	Erträge Auflösung SOPO Sonderinvest. (Tilg. Land)	-3.333,00	-2.139,00	-3.333,00	-3.333,00	-3.333,00	-3.333,00
5469000	Erträge Auflösung von sonst SOPO aus Investitionen	-18.035,00	-18.035,00	-18.035,00	-18.035,00	-18.035,00	-18.035,00
<b>10</b>	<b>Summe der ordentlichen Erträge (Nr. 1 bis 9)</b>	<b>-69.267,02</b>	<b>-63.174,00</b>	<b>-64.368,00</b>	<b>-64.368,00</b>	<b>-64.368,00</b>	<b>-64.368,00</b>
11	Personalaufwendungen	13.561,40					
6201000	Entg. für geleist. Arbeitszeit (einschl. Zulagen)	10.566,21					
6401000	AG-Anteil zur Sozialvers. Entschl+geltbereich	2.995,19					
12	Versorgungsaufwendungen	414,16					
6451000	Auf. an Verso. kassen f tarifl. Beschäftigte	414,16					
13	Aufwendungen für Sach- und Dienstleistungen	67.828,44	76.500,00	68.200,00	67.700,00	67.700,00	67.700,00
6051000	Strom	2.743,88	3.000,00	3.000,00	3.000,00	3.000,00	3.000,00
6052000	Gas	15.024,36	16.000,00	16.000,00	16.000,00	16.000,00	16.000,00
6056000	Wasser	383,17	600,00	600,00	600,00	600,00	600,00
6057000	Abwasser	1.402,76	1.800,00	1.500,00	1.500,00	1.500,00	1.500,00
6061000	Materialaufw. für Gebäude u. Außenanlagen	2.283,31	2.500,00	2.000,00	2.000,00	2.000,00	2.000,00
6081000	Reinigungsmaterial	329,20	400,00	300,00	300,00	300,00	300,00
6089000	übriger sonstiger Materialaufwand	275,23		200,00	200,00	200,00	200,00
6120000	Entwickl.-, Versuchs- und Konstr.Arbeit durch 3.			500,00			
6139000	sonstige weitere Fremdleistungen	12.783,11	11.000,00	7.600,00	7.600,00	7.600,00	7.600,00
6161000	Instandh. Gebäude, Außenanl. (Bauunterhaltung)	16.538,18	25.000,00	20.000,00	20.000,00	20.000,00	20.000,00
6162000	Instandh. von techn. Anlagen in Betriebsbauten	320,71	1.000,00	1.000,00	1.000,00	1.000,00	1.000,00
6163000	Instandh. von Einrichtungen und Ausstattungen		1.000,00	1.000,00	1.000,00	1.000,00	1.000,00
6166000	Wartungskosten	1.629,70					
6171000	Aufwendungen für Fremdensorgung	953,40	1.300,00	1.400,00	1.400,00	1.400,00	1.400,00
6832000	Telefonkosten	359,95	300,00	300,00	300,00	300,00	300,00
6861000	Aufw. für Öffentlichkeitsarbeit	199,92	200,00				
6900100	Beiträge f. Gebäudebezogene Versicherungen	12.601,56	12.400,00	12.800,00	12.800,00	12.800,00	12.800,00
14	Abschreibungen	27.381,00	29.280,00	27.381,00	27.381,00	27.381,00	27.381,00
6620000	Abschr. Gebäude u. -einr. , SachAnlag., InfrStrktV	26.730,00	23.168,00	26.730,00	26.730,00	26.730,00	26.730,00
6642000	Abschr. auf Betriebsausstattung	651,00	6.112,00	651,00	651,00	651,00	651,00
18	Sonstige ordentliche Aufwendungen	7.669,08	9.120,00	9.300,00	9.300,00	9.300,00	9.300,00
7020000	Grundsteuer	7.669,08	9.120,00	9.300,00	9.300,00	9.300,00	9.300,00
<b>19</b>	<b>Summe der ordentlichen Aufwendungen (Nr. 11 bis 18)</b>	<b>116.854,08</b>	<b>114.900,00</b>	<b>104.881,00</b>	<b>104.381,00</b>	<b>104.381,00</b>	<b>104.381,00</b>
<b>20</b>	<b>Verwaltungsergebnis (Nr. 10 ./ Nr. 19)</b>	<b>47.587,06</b>	<b>51.726,00</b>	<b>40.513,00</b>	<b>40.013,00</b>	<b>40.013,00</b>	<b>40.013,00</b>
<b>24</b>	<b>Ordentliches Ergebnis (Verwaltungsergebnis und Finanzergebnis Nr. 20 und Nr. 23)</b>	<b>47.587,06</b>	<b>51.726,00</b>	<b>40.513,00</b>	<b>40.013,00</b>	<b>40.013,00</b>	<b>40.013,00</b>
<b>28</b>	<b>Jahresergebnis vor internen Leistungsbeziehungen</b>	<b>47.587,06</b>	<b>51.726,00</b>	<b>40.513,00</b>	<b>40.013,00</b>	<b>40.013,00</b>	<b>40.013,00</b>
30	Kosten der internen Leistungsbeziehungen		20.400,00	21.500,00	21.800,00		



## Haushaltsplan 2016-2017 Stadt Hadamar

### Teilergebnishaushalt Kostenstelle 15583201 Stadthalle Hadamar

Stadt Hadamar

Nr.	Bezeichnung	Ergebnis 2014	Ansatz 2015	Ansatz 2016	Ansatz 2017	Plan 2018	Plan 2019
9100010	Bauhof Aufwand ILV		6.000,00	6.000,00	6.100,00		
9100110	Verwaltung Aufwand ILV		14.400,00	15.500,00	15.700,00		
<b>31</b>	<b>Ergebnis der internen Leistungsbeziehungen</b>		<b>20.400,00</b>	<b>21.500,00</b>	<b>21.800,00</b>		
<b>32</b>	<b>Jahresergebnis nach internen Leistungsbeziehungen</b>	<b>47.587,06</b>	<b>72.126,00</b>	<b>62.013,00</b>	<b>61.813,00</b>	<b>40.013,00</b>	<b>40.013,00</b>

### Erläuterungen - Teilergebnishaushalt Kostenstelle 15583201 Stadthalle Hadamar

#### Erläuterungen zu Sachkonto 6120000

HH.2016:

500 € Aktualisierung Brandschutzplan durch Planungsbüro (Normanpassung)

## Haushaltsplan 2016-2017 Stadt Hadamar

### Teilfinanzhaushalt Kostenstelle 15583201 Stadthalle Hadamar

Stadt Hadamar

Nr.	Bezeichnung	Ergebnis 2014	Ansatz 2015	Ansatz 2016	Ansatz 2017	Plan 2018	Plan 2019
	<b>Einzahlungen aus Investitionstätigkeit</b>						
20	+ Einz. aus Investitionszuweis. und Zuschüssen sowie aus Investitionsbeiträgen				88.200,00		
21	+ Einz. aus Abgängen von Vermögensgegenständen des Sachanlagevermögens						
	und des immateriellen Anlagevermögens						
22	+ Einz. aus Abgängen von Vermögensgegenständen des Finanzanlagevermögens						
	<b>Einzahlungen aus Finanzierungstätigkeit</b>						
31	+ Einz. aus der Aufnahme von Krediten und wirtschaftlich vergleichbaren Vorgängen für Investitionen						
	<b>Summe</b>				<b>88.200,00</b>		
	<b>Auszahlungen aus Investitionstätigkeit</b>						
24A	- Ausz. aus gewährten Investitionszuweisungen und -zuschüssen						
24	- Ausz. für den Erwerb von Grundstücken und Gebäuden						
25	- Ausz. für Baumaßnahmen						
26	- Ausz. für Investitionen in das sonst. Sachanlagevermögen und immat. Anlagever.		-16.000,00	-9.400,00	-104.000,00		
27	- Ausz. für Investitionen in das Finanzanlagevermögen						
	<b>Auszahlungen aus Finanzierungstätigkeit</b>						
32	- Auszahlungen für die Tilgung von Krediten und wirtschaftlich vergl. Vorgängen für Investitionen						
	<b>Summe</b>		<b>-16.000,00</b>	<b>-9.400,00</b>	<b>-104.000,00</b>		
	<b>Saldo (Einzahlungen ./- Auszahlungen)</b>		<b>-16.000,00</b>	<b>-9.400,00</b>	<b>-15.800,00</b>		

## Haushaltsplan 2016-2017 Stadt Hadamar

### Investitionen Kostenstelle 15583201 Stadthalle Hadamar

Stadt Hadamar

Nr. Bezeichnung	Jahres- ergebnis 2014	Ansatz 2015	Ansatz 2016	Ansatz 2017	Verpflichtungs- Ermächtigungen	Finanzplan 2018 2019	Bisher bereitgestellt
I155832-07 Stadthalle - Heizung/Lüftung Steuerger. +Regelung							-42.500,00
I155832-24 Stadthalle - Rauchmeldeanlage		-4.000,00					-4.000,00
I155832-25 Stadthalle - Aussenjalousien		-7.000,00					-7.000,00
I155832-26 Stadthalle - Aufgang zur Bühne/Treppe		-3.500,00					-3.500,00
I155832-27 Stadthalle - Anschaffung Dampfreiniger		-1.500,00					-1.500,00
I155832-28 Stadthalle - Übertrag.Einbruch-/Brandmeldeanl age			-1.600,00				-1.600,00
I155832-31 Stadthalle - Erneuerung Kälteanlage			-7.800,00	-6.000,00			-7.800,00
I155832-33 Stadthalle - Photovoltaikanlage				-98.000,00			
KP155832-1 Stadthalle Hadamar Energetische Maßnahmen							-120.000,00
Z155832-01 Bundeszuschuss KIP - Stadthalle Photovoltaikanlage				88.200,00			

### Erläuterungen - Investitionen Kostenstelle 15583201 Stadthalle Hadamar

#### Stadthalle - Übertrag.Einbruch-/Brandmeldeanlage

HH.2016:

1.600 € Stadthalle Hadamar

Übertragungsgerät Einbruchmeldeanlage/Brandmeldeanlage

#### Stadthalle - Erneuerung Kälteanlage

HH.2016:

Erneuerung der Kälteanlage und Tür (Küchenkühlraum)

HH.2017:

Erneuerung der Kälteanlage (Keller)

#### Stadthalle - Photovoltaikanlage

HH.2017:

98.000 € Stadthalle - Photovoltaikanlage

Maßnahme im Rahmen des KIP (Kommunalinvestitionsprogramm)

#### Bundeszuschuss KIP - Stadthalle Photovoltaikanlage

HH.2017:

88.200 € Bundeszuschuss aus dem Kommunalinvestitionsprogramm (KIP)

für die Maßnahme Stadthalle Photovoltaikanlage

## Haushaltsplan 2016-2017 Stadt Hadamar

### Teilergebnishaushalt Kostenstelle 15583202 Bürgerhaus Oberweyer

Stadt Hadamar

Nr.	Bezeichnung	Ergebnis 2014	Ansatz 2015	Ansatz 2016	Ansatz 2017	Plan 2018	Plan 2019
01	Privatrechtliche Leistungsentgelte	-6.216,88	-6.500,00	-5.000,00	-5.000,00	-5.000,00	-5.000,00
5003000	Umsatzerlöse aus Überlassung Gebäude und Räume	-6.216,88	-6.500,00	-5.000,00	-5.000,00	-5.000,00	-5.000,00
09	Sonstige ordentliche Erträge		-500,00	-200,00	-200,00	-200,00	-200,00
5300100	Nebenerlöse aus Vermietung und Verpachtung		-500,00	-200,00	-200,00	-200,00	-200,00
<b>10</b>	<b>Summe der ordentlichen Erträge (Nr. 1 bis 9)</b>	<b>-6.216,88</b>	<b>-7.000,00</b>	<b>-5.200,00</b>	<b>-5.200,00</b>	<b>-5.200,00</b>	<b>-5.200,00</b>
11	Personalaufwendungen	3.911,89					
6201000	Entg. für geleist. Arbeitszeit (einschl. Zulagen)	3.029,70					
6401000	AG-Anteil zur Sozialvers. Entschl+geltbereich	882,19					
12	Versorgungsaufwendungen	237,36					
6451000	Auf. an Verso. kassen f tarifl. Beschäftigte	237,36					
13	Aufwendungen für Sach- und Dienstleistungen	24.492,26	16.950,00	22.550,00	18.050,00	18.050,00	18.050,00
6051000	Strom	4.195,09	3.700,00	3.700,00	3.700,00	3.700,00	3.700,00
6052000	Gas	5.818,16	4.000,00	5.500,00	5.500,00	5.500,00	5.500,00
6056000	Wasser	922,34	1.000,00	1.000,00	1.000,00	1.000,00	1.000,00
6057000	Abwasser	2.052,65	2.200,00	2.200,00	2.200,00	2.200,00	2.200,00
6061000	Materialaufw. für Gebäude u. Außenanlagen	1.036,12	2.000,00	1.900,00	1.900,00	1.900,00	1.900,00
6081000	Reinigungsmaterial		300,00	300,00	300,00	300,00	300,00
6089000	übriger sonstiger Materialaufwand	393,94					
6120000	Entwickl., Versuchs- und Konstr.Arbeit durch 3.			500,00			
6161000	Instandh. Gebäude, Außenanl. (Bauunterhaltung)	8.629,02	2.000,00	1.900,00	1.900,00	1.900,00	1.900,00
6163000	Instandh. von Einrichtungen und Ausstattungen			4.000,00			
6171000	Aufwendungen für Fremdensorgung	168,12	200,00	200,00	200,00	200,00	200,00
6173000	Fremdreinigung	351,05	600,00	400,00	400,00	400,00	400,00
6900100	Beiträge f. Gebäudebezogene Versicherungen	925,77	950,00	950,00	950,00	950,00	950,00
14	Abschreibungen	7.896,84	1.210,00	7.897,00	7.897,00	7.897,00	7.897,00
6620000	Abschr. Gebäude u. -einr. , SachAnlag., InfrStrktV	6.309,00	1.210,00	6.309,00	6.309,00	6.309,00	6.309,00
6642000	Abschr. auf Betriebsausstattung	1.165,84		1.166,00	1.166,00	1.166,00	1.166,00
6645000	Abschr. auf Geschäftsausstattung	422,00		422,00	422,00	422,00	422,00
<b>19</b>	<b>Summe der ordentlichen Aufwendungen (Nr. 11 bis 18)</b>	<b>36.538,35</b>	<b>18.160,00</b>	<b>30.447,00</b>	<b>25.947,00</b>	<b>25.947,00</b>	<b>25.947,00</b>
<b>20</b>	<b>Verwaltungsergebnis (Nr. 10 ./ Nr. 19)</b>	<b>30.321,47</b>	<b>11.160,00</b>	<b>25.247,00</b>	<b>20.747,00</b>	<b>20.747,00</b>	<b>20.747,00</b>
<b>24</b>	<b>Ordentliches Ergebnis (Verwaltungsergebnis und Finanzergebnis Nr. 20 und Nr. 23)</b>	<b>30.321,47</b>	<b>11.160,00</b>	<b>25.247,00</b>	<b>20.747,00</b>	<b>20.747,00</b>	<b>20.747,00</b>
<b>28</b>	<b>Jahresergebnis vor internen Leistungsbeziehungen</b>	<b>30.321,47</b>	<b>11.160,00</b>	<b>25.247,00</b>	<b>20.747,00</b>	<b>20.747,00</b>	<b>20.747,00</b>
30	Kosten der internen Leistungsbeziehungen		7.650,00	7.800,00	7.800,00		
9100010	Bauhof Aufwand ILV		3.300,00	3.200,00	3.200,00		
9100110	Verwaltung Aufwand ILV		4.350,00	4.600,00	4.600,00		
<b>31</b>	<b>Ergebnis der internen Leistungsbeziehungen</b>		<b>7.650,00</b>	<b>7.800,00</b>	<b>7.800,00</b>		
<b>32</b>	<b>Jahresergebnis nach internen Leistungsbeziehungen</b>	<b>30.321,47</b>	<b>18.810,00</b>	<b>33.047,00</b>	<b>28.547,00</b>	<b>20.747,00</b>	<b>20.747,00</b>

### Erläuterungen - Teilergebnishaushalt Kostenstelle 15583202 Bürgerhaus Oberweyer

#### Erläuterungen zu Sachkonto 6120000

HH.2016:

## Haushaltsplan 2016-2017 Stadt Hadamar

### **Erläuterungen - Teilergebnishaushalt Kostenstelle 15583202 Bürgerhaus Oberweyer**

500 € Aktualisierung Brandschutzplan durch Planungsbüro (Normanpassung)

### **Erläuterungen zu Sachkonto 6163000**

HH.2016:

4.000 € Austausch Elektro-Standspeicher/Warmwasserboiler (Sportverein)

## Haushaltsplan 2016-2017 Stadt Hadamar

<b>Teilfinanzhaushalt Kostenstelle 15583202 Bürgerhaus Oberweyer</b>							
Stadt Hadamar							
Nr.	Bezeichnung	Ergebnis 2014	Ansatz 2015	Ansatz 2016	Ansatz 2017	Plan 2018	Plan 2019
	<b>Einzahlungen aus Investitionstätigkeit</b>						
20	+ Einz. aus Investitionszuweis. und Zuschüssen sowie aus Investitionsbeiträgen						
21	+ Einz. aus Abgängen von Vermögensgegenständen des Sachanlagevermögens						
	und des immateriellen Anlagevermögens						
22	+ Einz. aus Abgängen von Vermögensgegenständen des Finanzanlagevermögens						
	<b>Einzahlungen aus Finanzierungstätigkeit</b>						
31	+ Einz. aus der Aufnahme von Krediten und wirtschaftlich vergleichbaren Vorgängen						
	für Investitionen						
	<b>Summe</b>						
	<b>Auszahlungen aus Investitionstätigkeit</b>						
24A	- Ausz. aus gewährten Investitionszuweisungen und -zuschüssen						
24	- Ausz. für den Erwerb von Grundstücken und Gebäuden						
25	- Ausz. für Baumaßnahmen						
26	- Ausz. für Investitionen in das sonst. Sachanlagevermögen und immat. Anlagever.	-19.675,84			-18.500,00		
27	- Ausz. für Investitionen in das Finanzanlagevermögen						
	<b>Auszahlungen aus Finanzierungstätigkeit</b>						
32	- Auszahlungen für die Tilgung von Krediten und wirtschaftlich vergl. Vorgängen						
	für Investitionen						
	<b>Summe</b>	<b>-19.675,84</b>			<b>-18.500,00</b>		
	<b>Saldo (Einzahlungen ./. Auszahlungen)</b>	<b>-19.675,84</b>			<b>-18.500,00</b>		

## Haushaltsplan 2016-2017 Stadt Hadamar

### Investitionen Kostenstelle 15583202 Bürgerhaus Oberweyer

Stadt Hadamar

Nr. Bezeichnung	Jahres- ergebnis 2014	Ansatz 2015	Ansatz 2016	Ansatz 2017	Verpflichtungs- Ermächtigungen	Finanzplan 2018 2019	Bisher bereitgestellt
I155832-06 DGH Oberweyer - Anschaffung Tische und Stühle							-13.000,00
I155832-10 DGH Oberweyer - Bühnenvorhang							-4.000,00
I155832-11 DGH Oberweyer - Anschaffung Industriestaubsauger							-350,00
I155832-12 DGH Oberweyer - Einbau Trennwände WC							-4.500,00
I155832-16 DGH Oberweyer - Erneuerung Küche	-19.675,84						-20.000,00
I155832-32 DGH Oberweyer - Bewegliche Trennwand				-18.500,00			
KP155832-2 Bürgerhaus Oberweyer Energetische Maßnahmen							-149.000,00

### Erläuterungen - Investitionen Kostenstelle 15583202 Bürgerhaus Oberweyer

#### DGH Oberweyer - Bewegliche Trennwand

HH.2017:

18.500 € Bürgerhaus Oberweyer

Erneuerung bewegliche Trennwand

## Haushaltsplan 2016-2017 Stadt Hadamar

### Teilergebnishaushalt Kostenstelle 15583203 Mehrzweckhalle Oberzeuzheim

Stadt Hadamar

Nr.	Bezeichnung	Ergebnis 2014	Ansatz 2015	Ansatz 2016	Ansatz 2017	Plan 2018	Plan 2019
01	Privatrechtliche Leistungsentgelte	-499,80	-1.200,00	-1.000,00	-1.000,00	-1.000,00	-1.000,00
5003000	Umsatzerlöse aus Überlassung Gebäude und Räume	-499,80	-1.200,00	-1.000,00	-1.000,00	-1.000,00	-1.000,00
08	Erträge aus der Auflösung von Sonderposten aus Investitionszuweisungen,	-373,00	-372,00	-373,00	-373,00	-373,00	-373,00
5460100	Erträge Auflös SOPO Invest vom öffentl Bereich	-324,00	-324,00	-324,00	-324,00	-324,00	-324,00
5469000	Erträge Auflösung von sonst SOPO aus Investitionen	-49,00	-48,00	-49,00	-49,00	-49,00	-49,00
<b>10</b>	<b>Summe der ordentlichen Erträge (Nr. 1 bis 9)</b>	<b>-872,80</b>	<b>-1.572,00</b>	<b>-1.373,00</b>	<b>-1.373,00</b>	<b>-1.373,00</b>	<b>-1.373,00</b>
11	Personalaufwendungen	5.442,61					
6201000	Entg. für geleist. Arbeitszeit (einschl. Zulagen)	4.215,21					
6401000	AG-Anteil zur Sozialvers. Entschl+geltbereich	1.227,40					
12	Versorgungsaufwendungen	330,24					
6451000	Auf. an Verso. kassen f tarifl. Beschäftigte	330,24					
13	Aufwendungen für Sach- und Dienstleistungen	15.912,71	15.580,00	14.400,00	13.900,00	13.900,00	13.900,00
6051000	Strom	3.441,74	3.900,00	3.200,00	3.200,00	3.200,00	3.200,00
6052000	Gas	5.295,95	4.500,00	5.000,00	5.000,00	5.000,00	5.000,00
6056000	Wasser	398,48	400,00	400,00	400,00	400,00	400,00
6057000	Abwasser	1.242,69	1.200,00	1.300,00	1.300,00	1.300,00	1.300,00
6061000	Materialaufw. für Gebäude u. Außenanlagen	550,50	2.000,00	1.500,00	1.500,00	1.500,00	1.500,00
6081000	Reinigungsmaterial	156,45	300,00	100,00	100,00	100,00	100,00
6120000	Entwickl.-, Versuchs- und Konstr.Arbeit durch 3.			500,00			
6161000	Instandh. Gebäude, Außenanl. (Bauunterhaltung)	4.415,75	2.000,00	1.500,00	1.500,00	1.500,00	1.500,00
6171000	Aufwendungen für Fremdensorgung		400,00	400,00	400,00	400,00	400,00
6900100	Beiträge f. Gebäudebezogene Versicherungen	411,15	880,00	500,00	500,00	500,00	500,00
14	Abschreibungen	3.677,00		3.677,00	3.677,00	3.677,00	3.677,00
6620000	Abschr. Gebäude u. -einr. , SachAnlag., InfrStrktV	3.504,00		3.504,00	3.504,00	3.504,00	3.504,00
6642000	Abschr. auf Betriebsausstattung	173,00		173,00	173,00	173,00	173,00
<b>19</b>	<b>Summe der ordentlichen Aufwendungen (Nr. 11 bis 18)</b>	<b>25.362,56</b>	<b>15.580,00</b>	<b>18.077,00</b>	<b>17.577,00</b>	<b>17.577,00</b>	<b>17.577,00</b>
<b>20</b>	<b>Verwaltungsergebnis (Nr. 10 ./ Nr. 19)</b>	<b>24.489,76</b>	<b>14.008,00</b>	<b>16.704,00</b>	<b>16.204,00</b>	<b>16.204,00</b>	<b>16.204,00</b>
<b>24</b>	<b>Ordentliches Ergebnis (Verwaltungsergebnis und Finanzergebnis Nr. 20 und Nr. 23)</b>	<b>24.489,76</b>	<b>14.008,00</b>	<b>16.704,00</b>	<b>16.204,00</b>	<b>16.204,00</b>	<b>16.204,00</b>
<b>28</b>	<b>Jahresergebnis vor internen Leistungsbeziehungen</b>	<b>24.489,76</b>	<b>14.008,00</b>	<b>16.704,00</b>	<b>16.204,00</b>	<b>16.204,00</b>	<b>16.204,00</b>
30	Kosten der internen Leistungsbeziehungen		14.800,00	15.600,00	15.800,00		
9100010	Bauhof Aufwand ILV		4.900,00	4.900,00	5.000,00		
9100110	Verwaltung Aufwand ILV		9.900,00	10.700,00	10.800,00		
<b>31</b>	<b>Ergebnis der internen Leistungsbeziehungen</b>		<b>14.800,00</b>	<b>15.600,00</b>	<b>15.800,00</b>		
<b>32</b>	<b>Jahresergebnis nach internen Leistungsbeziehungen</b>	<b>24.489,76</b>	<b>28.808,00</b>	<b>32.304,00</b>	<b>32.004,00</b>	<b>16.204,00</b>	<b>16.204,00</b>

### Erläuterungen - Teilergebnishaushalt Kostenstelle 15583203 Mehrzweckhalle Oberzeuzheim

#### Erläuterungen zu Sachkonto 6120000

HH.2016:

500 € Aktualisierung Brandschutzplan durch Planungsbüro (Normanpassung)



## Haushaltsplan 2016-2017 Stadt Hadamar

### Teilfinanzhaushalt Kostenstelle 15583203 Mehrzweckhalle Oberzeuzheim

Stadt Hadamar

Nr.	Bezeichnung	Ergebnis 2014	Ansatz 2015	Ansatz 2016	Ansatz 2017	Plan 2018	Plan 2019
	<b>Einzahlungen aus Investitionstätigkeit</b>						
20	+ Einz. aus Investitionszuweis. und Zuschüssen sowie aus Investitionsbeiträgen				43.200,00		
21	+ Einz. aus Abgängen von Vermögensgegenständen des Sachanlagevermögens						
	und des immateriellen Anlagevermögens						
22	+ Einz. aus Abgängen von Vermögensgegenständen des Finanzanlagevermögens						
	<b>Einzahlungen aus Finanzierungstätigkeit</b>						
31	+ Einz. aus der Aufnahme von Krediten und wirtschaftlich vergleichbaren Vorgängen für Investitionen						
	<b>Summe</b>				<b>43.200,00</b>		
	<b>Auszahlungen aus Investitionstätigkeit</b>						
24A	- Ausz. aus gewährten Investitionszuweisungen und -zuschüssen						
24	- Ausz. für den Erwerb von Grundstücken und Gebäuden						
25	- Ausz. für Baumaßnahmen						
26	- Ausz. für Investitionen in das sonst. Sachanlagevermögen und immat. Anlagever.				-48.000,00		
27	- Ausz. für Investitionen in das Finanzanlagevermögen						
	<b>Auszahlungen aus Finanzierungstätigkeit</b>						
32	- Auszahlungen für die Tilgung von Krediten und wirtschaftlich vergl. Vorgängen für Investitionen						
	<b>Summe</b>				<b>-48.000,00</b>		
	<b>Saldo (Einzahlungen ./. Auszahlungen)</b>				<b>-4.800,00</b>		

## Haushaltsplan 2016-2017 Stadt Hadamar

### Investitionen Kostenstelle 15583203 Mehrzweckhalle Oberzeuzheim

Stadt Hadamar

Nr. Bezeichnung	Jahres- ergebnis 2014	Ansatz 2015	Ansatz 2016	Ansatz 2017	Verpflichtungs- Ermächtigungen	Finanzplan 2018 2019	Bisher bereitgestellt
I155832-09 Mehrzweckhalle Oberzeuzheim - Steuergerät Heizung							-4.500,00
I155832-17 Mehrzweckhalle Oberzeuzheim - Anschaffung,Kühlgeräte							-2.000,00
I155832-34 Halle Oberzeuzheim - Austausch Heizungsanlage				-48.000,00			
KP155832-3 Halle Oberzeuzheim Energetische Maßnahmen							-300.000,00
Z155832-02 Bundeszuschuss KIP - Halle OZ Heizungsanlage				43.200,00			

### Erläuterungen - Investitionen Kostenstelle 15583203 Mehrzweckhalle Oberzeuzheim

#### Halle Oberzeuzheim - Austausch Heizungsanlage

HH.2017:

48.000 € Mehrzweckhalle Oberzeuzheim - Austausch Heizungsanlage

Maßnahme im Rahmen des KIP (Kommunalinvestitionsprogramm)

#### Bundeszuschuss KIP - Halle OZ Heizungsanlage

HH.2017

43.200 € Bundeszuschuss aus dem Kommunalinvestitionsprogramm (KIP)

für Maßnahme Mehrzweckhalle Oberzeuzheim Austausch Heizungsanlage

## Haushaltsplan 2016-2017 Stadt Hadamar

### Teilergebnishaushalt Kostenstelle 15583204 Gemeinschaftsraum Niederweyer

Stadt Hadamar

Nr.	Bezeichnung	Ergebnis 2014	Ansatz 2015	Ansatz 2016	Ansatz 2017	Plan 2018	Plan 2019
01	Privatrechtliche Leistungsentgelte	-225,00	-800,00	-500,00	-500,00	-500,00	-500,00
5003000	Umsatzerlöse aus Überlassung Gebäude und Räume	-225,00	-800,00	-500,00	-500,00	-500,00	-500,00
<b>10</b>	<b>Summe der ordentlichen Erträge (Nr. 1 bis 9)</b>	<b>-225,00</b>	<b>-800,00</b>	<b>-500,00</b>	<b>-500,00</b>	<b>-500,00</b>	<b>-500,00</b>
13	Aufwendungen für Sach- und Dienstleistungen	6.671,05	7.580,00	7.290,00	7.290,00	7.290,00	7.290,00
6051000	Strom	220,01	300,00	300,00	300,00	300,00	300,00
6052000	Gas		800,00	700,00	700,00	700,00	700,00
6056000	Wasser	11,23	50,00	50,00	50,00	50,00	50,00
6057000	Abwasser	3,85	100,00	50,00	50,00	50,00	50,00
6061000	Materialaufw. für Gebäude u. Außenanlagen	117,16	200,00				
6089000	übriger sonstiger Materialaufwand	162,20					
6161000	Instandh. Gebäude, Außenanl. (Bauunterhaltung)	121,69	200,00	100,00	100,00	100,00	100,00
6701000	Mieten, Pachten, Erbbauzinsen	6.034,91	5.710,00	5.710,00	5.710,00	5.710,00	5.710,00
6900100	Beiträge f. Gebäudebezogene Versicherungen		220,00	380,00	380,00	380,00	380,00
<b>19</b>	<b>Summe der ordentlichen Aufwendungen (Nr. 11 bis 18)</b>	<b>6.671,05</b>	<b>7.580,00</b>	<b>7.290,00</b>	<b>7.290,00</b>	<b>7.290,00</b>	<b>7.290,00</b>
<b>20</b>	<b>Verwaltungsergebnis (Nr. 10 ./ Nr. 19)</b>	<b>6.446,05</b>	<b>6.780,00</b>	<b>6.790,00</b>	<b>6.790,00</b>	<b>6.790,00</b>	<b>6.790,00</b>
<b>24</b>	<b>Ordentliches Ergebnis (Verwaltungsergebnis und Finanzergebnis Nr. 20 und Nr. 23)</b>	<b>6.446,05</b>	<b>6.780,00</b>	<b>6.790,00</b>	<b>6.790,00</b>	<b>6.790,00</b>	<b>6.790,00</b>
<b>28</b>	<b>Jahresergebnis vor internen Leistungsbeziehungen</b>	<b>6.446,05</b>	<b>6.780,00</b>	<b>6.790,00</b>	<b>6.790,00</b>	<b>6.790,00</b>	<b>6.790,00</b>
<b>32</b>	<b>Jahresergebnis nach internen Leistungsbeziehungen</b>	<b>6.446,05</b>	<b>6.780,00</b>	<b>6.790,00</b>	<b>6.790,00</b>	<b>6.790,00</b>	<b>6.790,00</b>

## Haushaltsplan 2016-2017 Stadt Hadamar

### Teilfinanzhaushalt Kostenstelle 15583204 Gemeinschaftsraum Niederweyer

Stadt Hadamar

Nr.	Bezeichnung	Ergebnis 2014	Ansatz 2015	Ansatz 2016	Ansatz 2017	Plan 2018	Plan 2019
	<b>Einzahlungen aus Investitionstätigkeit</b>						
20	+ Einz. aus Investitionszuweis. und Zuschüssen sowie aus Investitionsbeiträgen						
21	+ Einz. aus Abgängen von Vermögensgegenständen des Sachanlagevermögens						
	und des immateriellen Anlagevermögens						
22	+ Einz. aus Abgängen von Vermögensgegenständen des Finanzanlagevermögens						
	<b>Einzahlungen aus Finanzierungstätigkeit</b>						
31	+ Einz. aus der Aufnahme von Krediten und wirtschaftlich vergleichbaren Vorgängen						
	für Investitionen						
	<b>Summe</b>						
	<b>Auszahlungen aus Investitionstätigkeit</b>						
24A	- Ausz. aus gewährten Investitionszuweisungen und -zuschüssen						
24	- Ausz. für den Erwerb von Grundstücken und Gebäuden						
25	- Ausz. für Baumaßnahmen						
26	- Ausz. für Investitionen in das sonst. Sachanlagevermögen und immat. Anlagever.						
27	- Ausz. für Investitionen in das Finanzanlagevermögen						
	<b>Auszahlungen aus Finanzierungstätigkeit</b>						
32	- Auszahlungen für die Tilgung von Krediten und wirtschaftlich vergl. Vorgängen						
	für Investitionen						
	<b>Summe</b>						
	<b>Saldo (Einzahlungen ./. Auszahlungen)</b>						

## Haushaltsplan 2016-2017 Stadt Hadamar

### Investitionen Kostenstelle 15583204 Gemeinschaftsraum Niederweyer

Stadt Hadamar

Nr. Bezeichnung	Jahres- ergebnis 2014	Ansatz 2015	Ansatz 2016	Ansatz 2017	Verpflichtungs- Ermächtigungen	Finanzplan 2018 2019	Bisher bereitgestellt
I155832-13 Gemeinschaftsraum Niederweyer - Geschirr							-800,00

## Haushaltsplan 2016-2017 Stadt Hadamar

### Teilergebnishaushalt Kostenstelle 15583205 Glasfachschule NH Mehrzweckraum

Stadt Hadamar

Nr.	Bezeichnung	Ergebnis 2014	Ansatz 2015	Ansatz 2016	Ansatz 2017	Plan 2018	Plan 2019
01	Privatrechtliche Leistungsentgelte	-1.383,38	-2.000,00	-2.000,00	-2.000,00	-2.000,00	-2.000,00
5003000	Umsatzerlöse aus Überlassung Gebäude und Räume	-1.383,38	-2.000,00	-2.000,00	-2.000,00	-2.000,00	-2.000,00
<b>10</b>	<b>Summe der ordentlichen Erträge (Nr. 1 bis 9)</b>	<b>-1.383,38</b>	<b>-2.000,00</b>	<b>-2.000,00</b>	<b>-2.000,00</b>	<b>-2.000,00</b>	<b>-2.000,00</b>
13	Aufwendungen für Sach- und Dienstleistungen	293,74	900,00	400,00	400,00	400,00	400,00
6061000	Materialaufw. für Gebäude u. Außenanlagen	293,74	200,00	200,00	200,00	200,00	200,00
6139000	sonstige weitere Fremdleistungen		500,00				
6161000	Instandh. Gebäude, Außenanl. (Bauunterhaltung)		200,00	200,00	200,00	200,00	200,00
14	Abschreibungen		472,00				
6645000	Abschr. auf Geschäftsausstattung		472,00				
15	Aufwendungen für Zuweisungen und Zuschüsse sowie besondere Finanzaufwendungen	1.383,38	2.000,00	2.000,00	2.000,00	2.000,00	2.000,00
7178000	sonstige Erstattungen an übrigen Bereich	1.383,38	2.000,00	2.000,00	2.000,00	2.000,00	2.000,00
<b>19</b>	<b>Summe der ordentlichen Aufwendungen (Nr. 11 bis 18)</b>	<b>1.677,12</b>	<b>3.372,00</b>	<b>2.400,00</b>	<b>2.400,00</b>	<b>2.400,00</b>	<b>2.400,00</b>
<b>20</b>	<b>Verwaltungsergebnis (Nr. 10 ./ Nr. 19)</b>	<b>293,74</b>	<b>1.372,00</b>	<b>400,00</b>	<b>400,00</b>	<b>400,00</b>	<b>400,00</b>
<b>24</b>	<b>Ordentliches Ergebnis (Verwaltungsergebnis und Finanzergebnis Nr. 20 und Nr. 23)</b>	<b>293,74</b>	<b>1.372,00</b>	<b>400,00</b>	<b>400,00</b>	<b>400,00</b>	<b>400,00</b>
<b>28</b>	<b>Jahresergebnis vor internen Leistungsbeziehungen</b>	<b>293,74</b>	<b>1.372,00</b>	<b>400,00</b>	<b>400,00</b>	<b>400,00</b>	<b>400,00</b>
30	Kosten der internen Leistungsbeziehungen		2.400,00	2.400,00	2.500,00		
9100010	Bauhof Aufwand ILV		2.400,00	2.400,00	2.500,00		
<b>31</b>	<b>Ergebnis der internen Leistungsbeziehungen</b>		<b>2.400,00</b>	<b>2.400,00</b>	<b>2.500,00</b>		
<b>32</b>	<b>Jahresergebnis nach internen Leistungsbeziehungen</b>	<b>293,74</b>	<b>3.772,00</b>	<b>2.800,00</b>	<b>2.900,00</b>	<b>400,00</b>	<b>400,00</b>

## Haushaltsplan 2016-2017 Stadt Hadamar

### Teilfinanzhaushalt Kostenstelle 15583205 Glasfachschule NH Mehrzweckraum

Stadt Hadamar

Nr.	Bezeichnung	Ergebnis 2014	Ansatz 2015	Ansatz 2016	Ansatz 2017	Plan 2018	Plan 2019
	<b>Einzahlungen aus Investitionstätigkeit</b>						
20	+ Einz. aus Investitionszuweis. und Zuschüssen sowie aus Investitionsbeiträgen						
21	+ Einz. aus Abgängen von Vermögensgegenständen des Sachanlagevermögens						
	und des immateriellen Anlagevermögens						
22	+ Einz. aus Abgängen von Vermögensgegenständen des Finanzanlagevermögens						
	<b>Einzahlungen aus Finanzierungstätigkeit</b>						
31	+ Einz. aus der Aufnahme von Krediten und wirtschaftlich vergleichbaren Vorgängen						
	für Investitionen						
	<b>Summe</b>						
	<b>Auszahlungen aus Investitionstätigkeit</b>						
24A	- Ausz. aus gewährten Investitionszuweisungen und -zuschüssen						
24	- Ausz. für den Erwerb von Grundstücken und Gebäuden						
25	- Ausz. für Baumaßnahmen						
26	- Ausz. für Investitionen in das sonst. Sachanlagevermögen und immat. Anlagever.						
27	- Ausz. für Investitionen in das Finanzanlagevermögen						
	<b>Auszahlungen aus Finanzierungstätigkeit</b>						
32	- Auszahlungen für die Tilgung von Krediten und wirtschaftlich vergl. Vorgängen						
	für Investitionen						
	<b>Summe</b>						
	<b>Saldo (Einzahlungen ./. Auszahlungen)</b>						

## Haushaltsplan 2016-2017 Stadt Hadamar

### Investitionen Kostenstelle 15583205 Glasfachschnle NH Mehrzweckraum

Stadt Hadamar

Nr. Bezeichnung	Jahres- ergebnis 2014	Ansatz 2015	Ansatz 2016	Ansatz 2017	Verpflichtungs- Ermächtigungen	Finanzplan 2018 2019	Bisher bereitgestellt
I155832-01 Glasfachschnle							-5.600,00



## Haushaltsplan 2016-2017 Stadt Hadamar

### Teilergebnishaushalt Kostenstelle 15583206 Mehrzweckhalle Steinbach

Stadt Hadamar

Nr.	Bezeichnung	Ergebnis 2014	Ansatz 2015	Ansatz 2016	Ansatz 2017	Plan 2018	Plan 2019
01	Privatrechtliche Leistungsentgelte	-4.075,35	-5.000,00	-5.000,00	-5.000,00	-5.000,00	-5.000,00
5003000	Umsatzerlöse aus Überlassung Gebäude und Räume	-4.075,35	-5.000,00	-5.000,00	-5.000,00	-5.000,00	-5.000,00
08	Erträge aus der Auflösung von Sonderposten aus Investitionszuweisungen,			-1.337,00	-1.337,00	-1.337,00	-1.337,00
5460100	Erträge Auflös SOPO Invest vom öffentl Bereich			-1.337,00	-1.337,00	-1.337,00	-1.337,00
09	Sonstige ordentliche Erträge	-178,50	-500,00				
5300100	Nebenerlöse aus Vermietung und Verpachtung	-178,50	-500,00				
<b>10</b>	<b>Summe der ordentlichen Erträge (Nr. 1 bis 9)</b>	<b>-4.253,85</b>	<b>-5.500,00</b>	<b>-6.337,00</b>	<b>-6.337,00</b>	<b>-6.337,00</b>	<b>-6.337,00</b>
11	Personalaufwendungen	12.250,00					
6201000	Entg. für geleist. Arbeitszeit (einschl. Zulagen)	9.560,00					
6401000	AG-Anteil zur Sozialvers. Entsch+geltbereich	2.690,00					
13	Aufwendungen für Sach- und Dienstleistungen	36.227,11	19.500,00	14.000,00	13.700,00	13.700,00	13.700,00
6051000	Strom	1.956,28	2.600,00	2.000,00	2.000,00	2.000,00	2.000,00
6052000	Gas	3.825,88	4.400,00	4.500,00	4.500,00	4.500,00	4.500,00
6056000	Wasser	336,84	400,00	400,00	400,00	400,00	400,00
6057000	Abwasser	488,30	600,00	500,00	500,00	500,00	500,00
6061000	Materialaufw. für Gebäude u. Außenanlagen	4.123,55	7.000,00	2.200,00	2.200,00	2.200,00	2.200,00
6081000	Reinigungsmaterial	973,56	300,00	100,00	300,00	300,00	300,00
6120000	Entwickl., Versuchs- und Konstr.Arbeit durch 3.			500,00			
6161000	Instandh. Gebäude, Außenanl. (Bauunterhaltung)	23.432,27	2.500,00	2.200,00	2.200,00	2.200,00	2.200,00
6171000	Aufwendungen für Fremdensorgung	290,04	400,00	300,00	300,00	300,00	300,00
6173000	Fremdreinigung	366,52	400,00	400,00	400,00	400,00	400,00
6900100	Beiträge f. Gebäudebezogene Versicherungen	433,87	900,00	900,00	900,00	900,00	900,00
14	Abschreibungen	5.050,03		6.005,00	6.005,00	6.005,00	6.005,00
6620000	Abschr. Gebäude u. -einr., SachAnlag., InfrStrktV	4.613,02		4.613,00	4.613,00	4.613,00	4.613,00
6630000	Abschr. auf techn. Anlagen u. Maschinen	181,01		181,00	181,00	181,00	181,00
6642000	Abschr. auf Betriebsausstattung			955,00	955,00	955,00	955,00
6645000	Abschr. auf Geschäftsausstattung	256,00		256,00	256,00	256,00	256,00
<b>19</b>	<b>Summe der ordentlichen Aufwendungen (Nr. 11 bis 18)</b>	<b>53.527,14</b>	<b>19.500,00</b>	<b>20.005,00</b>	<b>19.705,00</b>	<b>19.705,00</b>	<b>19.705,00</b>
<b>20</b>	<b>Verwaltungsergebnis (Nr. 10 ./ Nr. 19)</b>	<b>49.273,29</b>	<b>14.000,00</b>	<b>13.668,00</b>	<b>13.368,00</b>	<b>13.368,00</b>	<b>13.368,00</b>
<b>24</b>	<b>Ordentliches Ergebnis (Verwaltungsergebnis und Finanzergebnis Nr. 20 und Nr. 23)</b>	<b>49.273,29</b>	<b>14.000,00</b>	<b>13.668,00</b>	<b>13.368,00</b>	<b>13.368,00</b>	<b>13.368,00</b>
<b>28</b>	<b>Jahresergebnis vor internen Leistungsbeziehungen</b>	<b>49.273,29</b>	<b>14.000,00</b>	<b>13.668,00</b>	<b>13.368,00</b>	<b>13.368,00</b>	<b>13.368,00</b>
30	Kosten der internen Leistungsbeziehungen		3.400,00	3.300,00	3.400,00		
9100010	Bauhof Aufwand ILV		3.400,00	3.300,00	3.400,00		
<b>31</b>	<b>Ergebnis der internen Leistungsbeziehungen</b>		<b>3.400,00</b>	<b>3.300,00</b>	<b>3.400,00</b>		
<b>32</b>	<b>Jahresergebnis nach internen Leistungsbeziehungen</b>	<b>49.273,29</b>	<b>17.400,00</b>	<b>16.968,00</b>	<b>16.768,00</b>	<b>13.368,00</b>	<b>13.368,00</b>

### Erläuterungen - Teilergebnishaushalt Kostenstelle 15583206 Mehrzweckhalle Steinbach

#### Erläuterungen zu Sachkonto 6120000

HH.2016:

500 € Aktualisierung Brandschutzplan durch Planungsbüro (Normanpassung)

## Haushaltsplan 2016-2017 Stadt Hadamar

### Teilfinanzhaushalt Kostenstelle 15583206 Mehrzweckhalle Steinbach

Stadt Hadamar

Nr.	Bezeichnung	Ergebnis 2014	Ansatz 2015	Ansatz 2016	Ansatz 2017	Plan 2018	Plan 2019
	<b>Einzahlungen aus Investitionstätigkeit</b>						
20	+ Einz. aus Investitionszuweis. und Zuschüssen sowie aus Investitionsbeiträgen						
21	+ Einz. aus Abgängen von Vermögensgegenständen des Sachanlagevermögens						
	und des immateriellen Anlagevermögens						
22	+ Einz. aus Abgängen von Vermögensgegenständen des Finanzanlagevermögens						
	<b>Einzahlungen aus Finanzierungstätigkeit</b>						
31	+ Einz. aus der Aufnahme von Krediten und wirtschaftlich vergleichbaren Vorgängen						
	für Investitionen						
	<b>Summe</b>						
	<b>Auszahlungen aus Investitionstätigkeit</b>						
24A	- Ausz. aus gewährten Investitionszuweisungen und -zuschüssen						
24	- Ausz. für den Erwerb von Grundstücken und Gebäuden	-9.842,81					
25	- Ausz. für Baumaßnahmen	-813,66					
26	- Ausz. für Investitionen in das sonst. Sachanlagevermögen und immat. Anlagever.	-9.707,39		-20.000,00			
27	- Ausz. für Investitionen in das Finanzanlagevermögen						
	<b>Auszahlungen aus Finanzierungstätigkeit</b>						
32	- Auszahlungen für die Tilgung von Krediten und wirtschaftlich vergl. Vorgängen						
	für Investitionen						
	<b>Summe</b>	<b>-20.363,86</b>		<b>-20.000,00</b>			
	<b>Saldo (Einzahlungen ./. Auszahlungen)</b>	<b>-20.363,86</b>		<b>-20.000,00</b>			

## Haushaltsplan 2016-2017 Stadt Hadamar

### Investitionen Kostenstelle 15583206 Mehrzweckhalle Steinbach

Stadt Hadamar

Nr. Bezeichnung	Jahres- ergebnis 2014	Ansatz 2015	Ansatz 2016	Ansatz 2017	Verpflichtungs- Ermächtigungen	Finanzplan 2018 2019	Bisher bereitgestellt
I155832-14 Mehrzweckhalle Steinbach - Zwangsentlüfter Dusche	-7.851,64						-10.000,00
I155832-15 Mehrzweckhalle Steinbach - Bühnenelemente							-2.400,00
I155832-19 Mehrzweckhalle Steinbach - Fassade Nordseite	-4.058,38						-8.000,00
I155832-20 Mehrzweckhalle Steinbach - Sanitärmaßnahme	-5.712,00						-6.000,00
I155832-21 Mehrzweckhalle Steinbach - Reinigungsmaschine	-1.960,01						-2.000,00
I155832-22 Mehrzweckhalle Steinbach - Garderobenständler	-781,83						-1.200,00
I155832-29 Mehrzweckhalle Steinbach - Tische			-20.000,00				-20.000,00

### Erläuterungen - Investitionen Kostenstelle 15583206 Mehrzweckhalle Steinbach

#### Mehrzweckhalle Steinbach - Tische

HH.2016:

20.000 € Mehrzweckhalle Steinbach

Neanschaffung Tische

## Haushaltsplan 2016-2017 Stadt Hadamar

### Teilergebnishaushalt Kostenstelle 15583207 Mehrzweckhalle Niederzeuzheim

Stadt Hadamar

Nr.	Bezeichnung	Ergebnis 2014	Ansatz 2015	Ansatz 2016	Ansatz 2017	Plan 2018	Plan 2019
01	Privatrechtliche Leistungsentgelte	-978,78	-1.400,00	-1.400,00	-1.400,00	-1.400,00	-1.400,00
5003000	Umsatzerlöse aus Überlassung Gebäude und Räume	-978,78	-1.400,00	-1.400,00	-1.400,00	-1.400,00	-1.400,00
08	Erträge aus der Auflösung von Sonderposten aus Investitionszuweisungen,	-5.503,00	-3.413,00	-8.011,00	-8.011,00	-8.011,00	-8.011,00
5460099	Erträge Auflösung SOPO Sonderinvest. (Tilg. Land)	-5.503,00	-907,00	-5.503,00	-5.503,00	-5.503,00	-5.503,00
5460100	Erträge Auflös SOPO Invest vom öffentl Bereich		-2.467,00	-2.468,00	-2.468,00	-2.468,00	-2.468,00
5469000	Erträge Auflösung von sonst SOPO aus Investitionen		-39,00	-40,00	-40,00	-40,00	-40,00
<b>10</b>	<b>Summe der ordentlichen Erträge (Nr. 1 bis 9)</b>	<b>-6.481,78</b>	<b>-4.813,00</b>	<b>-9.411,00</b>	<b>-9.411,00</b>	<b>-9.411,00</b>	<b>-9.411,00</b>
11	Personalaufwendungen	7.483,74					
6201000	Entg. für geleist. Arbeitszeit (einschl. Zulagen)	5.795,98					
6401000	AG-Anteil zur Sozialvers. Entsch+geltbereich	1.687,76					
12	Versorgungsaufwendungen	454,08					
6451000	Auf. an Verso. kassen f tarifl. Beschäftigte	454,08					
13	Aufwendungen für Sach- und Dienstleistungen	14.067,13	17.600,00	16.400,00	15.800,00	15.800,00	15.800,00
6051000	Strom	2.570,93	2.400,00	2.600,00	2.600,00	2.600,00	2.600,00
6052000	Gas	4.955,12	6.800,00	6.200,00	6.200,00	6.200,00	6.200,00
6056000	Wasser	237,54	300,00	300,00	300,00	300,00	300,00
6057000	Abwasser	966,65	800,00	1.000,00	1.000,00	1.000,00	1.000,00
6061000	Materialaufw. für Gebäude u. Außenanlagen	761,94	2.500,00	1.000,00	1.000,00	1.000,00	1.000,00
6120000	Entwickl.-, Versuchs- und Konstr.Arbeit durch 3.			500,00			
6161000	Instandh. Gebäude, Außenanl. (Bauunterhaltung)	3.507,04	2.500,00	2.500,00	2.400,00	2.400,00	2.400,00
6171000	Aufwendungen für Fremdensorgung	580,08	600,00	600,00	600,00	600,00	600,00
6173000	Fremdreinigung		800,00	800,00	800,00	800,00	800,00
6900100	Beiträge f. Gebäudebezogene Versicherungen	487,83	900,00	900,00	900,00	900,00	900,00
14	Abschreibungen	5.528,49	4.800,00	6.029,00	6.029,00	6.029,00	6.029,00
6620000	Abschr. Gebäude u. -einr. , SachAnlag., InfrStrktV	5.485,00	4.800,00	5.485,00	5.485,00	5.485,00	5.485,00
6630000	Abschr. auf techn. Anlagen u. Maschinen	43,49		250,00	250,00	250,00	250,00
6642000	Abschr. auf Betriebsausstattung			294,00	294,00	294,00	294,00
<b>19</b>	<b>Summe der ordentlichen Aufwendungen (Nr. 11 bis 18)</b>	<b>27.533,44</b>	<b>22.400,00</b>	<b>22.429,00</b>	<b>21.829,00</b>	<b>21.829,00</b>	<b>21.829,00</b>
<b>20</b>	<b>Verwaltungsergebnis (Nr. 10 ./ Nr. 19)</b>	<b>21.051,66</b>	<b>17.587,00</b>	<b>13.018,00</b>	<b>12.418,00</b>	<b>12.418,00</b>	<b>12.418,00</b>
<b>24</b>	<b>Ordentliches Ergebnis (Verwaltungsergebnis und Finanzergebnis Nr. 20 und Nr. 23)</b>	<b>21.051,66</b>	<b>17.587,00</b>	<b>13.018,00</b>	<b>12.418,00</b>	<b>12.418,00</b>	<b>12.418,00</b>
<b>28</b>	<b>Jahresergebnis vor internen Leistungsbeziehungen</b>	<b>21.051,66</b>	<b>17.587,00</b>	<b>13.018,00</b>	<b>12.418,00</b>	<b>12.418,00</b>	<b>12.418,00</b>
30	Kosten der internen Leistungsbeziehungen		15.800,00	16.300,00	16.500,00		
9100010	Bauhof Aufwand ILV		7.600,00	7.500,00	7.600,00		
9100110	Verwaltung Aufwand ILV		8.200,00	8.800,00	8.900,00		
<b>31</b>	<b>Ergebnis der internen Leistungsbeziehungen</b>		<b>15.800,00</b>	<b>16.300,00</b>	<b>16.500,00</b>		
<b>32</b>	<b>Jahresergebnis nach internen Leistungsbeziehungen</b>	<b>21.051,66</b>	<b>33.387,00</b>	<b>29.318,00</b>	<b>28.918,00</b>	<b>12.418,00</b>	<b>12.418,00</b>

### Erläuterungen - Teilergebnishaushalt Kostenstelle 15583207 Mehrzweckhalle Niederzeuzheim

#### Erläuterungen zu Sachkonto 6120000

HH.2016:

500 € Aktualisierung Brandschutzplan durch Planungsbüro (Normanpassung)

## Haushaltsplan 2016-2017 Stadt Hadamar

**Erläuterungen - Teilergebnishaushalt Kostenstelle 15583207 Mehrzweckhalle Niederzeuzheim**

## Haushaltsplan 2016-2017 Stadt Hadamar

### Teilfinanzhaushalt Kostenstelle 15583207 Mehrzweckhalle Niederzeuzheim

Stadt Hadamar

Nr.	Bezeichnung	Ergebnis 2014	Ansatz 2015	Ansatz 2016	Ansatz 2017	Plan 2018	Plan 2019
	<b>Einzahlungen aus Investitionstätigkeit</b>						
20	+ Einz. aus Investitionszuweis. und Zuschüssen sowie aus Investitionsbeiträgen						
21	+ Einz. aus Abgängen von Vermögensgegenständen des Sachanlagevermögens						
	und des immateriellen Anlagevermögens						
22	+ Einz. aus Abgängen von Vermögensgegenständen des Finanzanlagevermögens						
	<b>Einzahlungen aus Finanzierungstätigkeit</b>						
31	+ Einz. aus der Aufnahme von Krediten und wirtschaftlich vergleichbaren Vorgängen						
	für Investitionen						
	<b>Summe</b>						
	<b>Auszahlungen aus Investitionstätigkeit</b>						
24A	- Ausz. aus gewährten Investitionszuweisungen und -zuschüssen						
24	- Ausz. für den Erwerb von Grundstücken und Gebäuden						
25	- Ausz. für Baumaßnahmen						
26	- Ausz. für Investitionen in das sonst. Sachanlagevermögen und immat. Anlagever.	-1.261,49					
27	- Ausz. für Investitionen in das Finanzanlagevermögen						
	<b>Auszahlungen aus Finanzierungstätigkeit</b>						
32	- Auszahlungen für die Tilgung von Krediten und wirtschaftlich vergl. Vorgängen						
	für Investitionen						
	<b>Summe</b>	<b>-1.261,49</b>					
	<b>Saldo (Einzahlungen ./. Auszahlungen)</b>	<b>-1.261,49</b>					

## Haushaltsplan 2016-2017 Stadt Hadamar

### Investitionen Kostenstelle 15583207 Mehrzweckhalle Niederzeuzheim

Stadt Hadamar

Nr. Bezeichnung	Jahres- ergebnis 2014	Ansatz 2015	Ansatz 2016	Ansatz 2017	Verpflichtungs- Ermächtigungen	Finanzplan 2018 2019	Bisher bereitgestellt
I155832-23 Halle NZ. - Reinigungsmaschine	-1.261,49						

## Haushaltsplan 2016-2017 Stadt Hadamar

### Teilfinanzhaushalt Kostenstelle 15583299 Hallen und Bürgerhäuser allgem.

Stadt Hadamar

Nr.	Bezeichnung	Ergebnis 2014	Ansatz 2015	Ansatz 2016	Ansatz 2017	Plan 2018	Plan 2019
	<b>Einzahlungen aus Investitionstätigkeit</b>						
20	+ Einz. aus Investitionszuweis. und Zuschüssen sowie aus Investitionsbeiträgen						
21	+ Einz. aus Abgängen von Vermögensgegenständen des Sachanlagevermögens						
	und des immateriellen Anlagevermögens						
22	+ Einz. aus Abgängen von Vermögensgegenständen des Finanzanlagevermögens						
	<b>Einzahlungen aus Finanzierungstätigkeit</b>						
31	+ Einz. aus der Aufnahme von Krediten und wirtschaftlich vergleichbaren Vorgängen						
	für Investitionen						
	<b>Summe</b>						
	<b>Auszahlungen aus Investitionstätigkeit</b>						
24A	- Ausz. aus gewährten Investitionszuweisungen und -zuschüssen						
24	- Ausz. für den Erwerb von Grundstücken und Gebäuden						
25	- Ausz. für Baumaßnahmen						
26	- Ausz. für Investitionen in das sonst. Sachanlagevermögen und immat. Anlagever.						
27	- Ausz. für Investitionen in das Finanzanlagevermögen						
	<b>Auszahlungen aus Finanzierungstätigkeit</b>						
32	- Auszahlungen für die Tilgung von Krediten und wirtschaftlich vergl. Vorgängen						
	für Investitionen						
	<b>Summe</b>						
	<b>Saldo (Einzahlungen ./. Auszahlungen)</b>						



## Haushaltsplan 2016-2017 Stadt Hadamar

### Investitionen Kostenstelle 15583299 Hallen und Bürgerhäuser allgem.

Stadt Hadamar

Nr. Bezeichnung	Jahres- ergebnis 2014	Ansatz 2015	Ansatz 2016	Ansatz 2017	Verpflichtungs- Ermächtigungen	Finanzplan 2018 2019	Bisher bereitgestellt
I155832-18 Gemeindezentrum Nd.Had.- Anschaffg,Kaffeeautomaten							-2.000,00

## Haushaltsplan 2016-2017 Stadt Hadamar

### Produktbeschreibung Produkt 155833 Allgemeines Grundvermögen

Stadt Hadamar

<b>Produktbereich</b>	15	Wirtschaft und Tourismus
<b>Produktgruppe</b>	1558	Allgemeine Einrichtungen und Unternehmen
<b>Produkt</b>	155833	Allgemeines Grundvermögen

### Produktinformation

**Kurzbeschreibung** Verwaltung und Betrieb städtischer Häuser und Grundstücke

## Haushaltsplan 2016-2017 Stadt Hadamar

<b>Teilergebnishaushalt Produkt 155833 Allgemeines Grundvermögen</b>							
Stadt Hadamar							
Nr.	Bezeichnung	Ergebnis 2014	Ansatz 2015	Ansatz 2016	Ansatz 2017	Plan 2018	Plan 2019
	<b>Ordentliche Erträge</b>						
01	Privatrechtliche Leistungsentgelte	-102.848,45	-95.320,00	-76.500,00	-76.500,00	-76.500,00	-76.500,00
02	Öffentlich-rechtliche Leistungsentgelte						
03	Kostenersatzleistungen und -erstattungen	-9.819,63					
04	Bestandsveränderungen und aktivierte Eigenleistungen						
05	Steuern und steuerähnliche Erträge einschl. Erträge aus gesetzlichen Umlagen						
06	Erträge aus Transferleistungen						
07	Erträge aus Zuweisungen und Zuschüssen für lfd. Zwecke und allgemeine Umlagen						
08	Erträge aus der Auflösung von Sonderposten aus Investitionszuweisungen, -zuschüssen und Investitionsbeiträgen	-9.873,00	-7.648,00	-9.873,00	-9.873,00	-9.873,00	-9.873,00
09	Sonstige ordentliche Erträge	-985,41	-1.000,00	-1.000,00	-1.000,00	-1.000,00	-1.000,00
<b>10</b>	<b>Summe der ordentlichen Erträge (Nr. 1 bis 9)</b>	<b>-123.526,49</b>	<b>-103.968,00</b>	<b>-87.373,00</b>	<b>-87.373,00</b>	<b>-87.373,00</b>	<b>-87.373,00</b>
	<b>Ordentliche Aufwendungen</b>						
11	Personalaufwendungen						
12	Versorgungsaufwendungen						
13	Aufwendungen für Sach- und Dienstleistungen	47.862,90	39.960,00	39.600,00	39.600,00	39.600,00	39.600,00
14	Abschreibungen	112.278,37	98.187,00	112.056,00	112.056,00	112.056,00	112.056,00
15	Aufwendungen für Zuweisungen und Zuschüsse sowie besondere Finanzaufwendungen						
16	Steueraufwendungen einschl. Aufwendungen aus gesetzlichen Umlageverpflichtungen						
17	Transferaufwendungen						
18	Sonstige ordentliche Aufwendungen	4.590,47	5.470,00	5.650,00	5.650,00	5.650,00	5.650,00
<b>19</b>	<b>Summe der ordentlichen Aufwendungen (Nr. 11 bis 18)</b>	<b>164.731,74</b>	<b>143.617,00</b>	<b>157.306,00</b>	<b>157.306,00</b>	<b>157.306,00</b>	<b>157.306,00</b>
<b>20</b>	<b>Verwaltungsergebnis (Nr. 10 ./ Nr. 19)</b>	<b>41.205,25</b>	<b>39.649,00</b>	<b>69.933,00</b>	<b>69.933,00</b>	<b>69.933,00</b>	<b>69.933,00</b>
21	Finanzerträge						
22	Finanzaufwendungen						
<b>23</b>	<b>Finanzergebnis (Nr. 21 bis Nr. 22)</b>						
<b>24</b>	<b>Ordentliches Ergebnis (Verwaltungsergebnis und Finanzergebnis Nr. 20 und Nr. 23)</b>	<b>41.205,25</b>	<b>39.649,00</b>	<b>69.933,00</b>	<b>69.933,00</b>	<b>69.933,00</b>	<b>69.933,00</b>
25	Außerordentliche Erträge	-21.764,71	-122.000,00	-440.000,00			
26	Außerordentliche Aufwendungen	27.008,50					
<b>27</b>	<b>Außerordentliches Ergebnis (Nr. 25 ./ Nr. 26)</b>	<b>5.243,79</b>	<b>-122.000,00</b>	<b>-440.000,00</b>			
<b>28</b>	<b>Jahresergebnis vor internen Leistungsbeziehungen</b>	<b>46.449,04</b>	<b>-82.351,00</b>	<b>-370.067,00</b>	<b>69.933,00</b>	<b>69.933,00</b>	<b>69.933,00</b>
	<b>(ordentliches Ergebnis und außerordentliches Ergebnis Nr. 24 und Nr. 27)</b>						
29	Erlöse der internen Leistungsbeziehungen						
30	Kosten der internen Leistungsbeziehungen		15.800,00	15.600,00	15.800,00		
<b>31</b>	<b>Ergebnis der internen Leistungsbeziehungen</b>		<b>15.800,00</b>	<b>15.600,00</b>	<b>15.800,00</b>		
<b>32</b>	<b>Jahresergebnis nach internen Leistungsbeziehungen</b>	<b>46.449,04</b>	<b>-66.551,00</b>	<b>-354.467,00</b>	<b>85.733,00</b>	<b>69.933,00</b>	<b>69.933,00</b>

## Haushaltsplan 2016-2017 Stadt Hadamar

<b>Teilfinanzhaushalt Produkt 155833 Allgemeines Grundvermögen</b>							
Stadt Hadamar							
Nr.	Bezeichnung	Ergebnis 2014	Ansatz 2015	Ansatz 2016	Ansatz 2017	Plan 2018	Plan 2019
	<b>Einzahlungen aus Investitionstätigkeit</b>						
20	+ Einz. aus Investitionszuweis. und Zuschüssen sowie aus Investitionsbeiträgen	45.000,00					
21	+ Einz. aus Abgängen von Vermögensgegenständen des Sachanlagevermögens	75.333,71	171.000,00	734.000,00	300.000,00	300.000,00	300.000,00
	und des immateriellen Anlagevermögens						
22	+ Einz. aus Abgängen von Vermögensgegenständen des Finanzanlagevermögens						
	<b>Einzahlungen aus Finanzierungstätigkeit</b>						
31	+ Einz. aus der Aufnahme von Krediten und wirtschaftlich vergleichbaren Vorgängen für Investitionen						
	<b>Summe</b>	<b>120.333,71</b>	<b>171.000,00</b>	<b>734.000,00</b>	<b>300.000,00</b>	<b>300.000,00</b>	<b>300.000,00</b>
	<b>Auszahlungen aus Investitionstätigkeit</b>						
24A	- Ausz. aus gewährten Investitionszuweisungen und -zuschüssen						
24	- Ausz. für den Erwerb von Grundstücken und Gebäuden			-229.000,00	-30.000,00		
25	- Ausz. für Baumaßnahmen	-121.552,20					
26	- Ausz. für Investitionen in das sonst. Sachanlagevermögen und immat. Anlagever.				-44.000,00		
27	- Ausz. für Investitionen in das Finanzanlagevermögen						
	<b>Auszahlungen aus Finanzierungstätigkeit</b>						
32	- Auszahlungen für die Tilgung von Krediten und wirtschaftlich vergl. Vorgängen für Investitionen						
	<b>Summe</b>	<b>-121.552,20</b>		<b>-229.000,00</b>	<b>-74.000,00</b>		
	<b>Saldo (Einzahlungen ./. Auszahlungen)</b>	<b>-1.218,49</b>	<b>171.000,00</b>	<b>505.000,00</b>	<b>226.000,00</b>	<b>300.000,00</b>	<b>300.000,00</b>

## Haushaltsplan 2016-2017 Stadt Hadamar

### Teilfinanzhaushalt Kostenstelle 15583301 Rathaus Untermarkt 1

Stadt Hadamar

Nr.	Bezeichnung	Ergebnis 2014	Ansatz 2015	Ansatz 2016	Ansatz 2017	Plan 2018	Plan 2019
	<b>Einzahlungen aus Investitionstätigkeit</b>						
20	+ Einz. aus Investitionszuweis. und Zuschüssen sowie aus Investitionsbeiträgen						
21	+ Einz. aus Abgängen von Vermögensgegenständen des Sachanlagevermögens						
	und des immateriellen Anlagevermögens						
22	+ Einz. aus Abgängen von Vermögensgegenständen des Finanzanlagevermögens						
	<b>Einzahlungen aus Finanzierungstätigkeit</b>						
31	+ Einz. aus der Aufnahme von Krediten und wirtschaftlich vergleichbaren Vorgängen						
	für Investitionen						
	<b>Summe</b>						
	<b>Auszahlungen aus Investitionstätigkeit</b>						
24A	- Ausz. aus gewährten Investitionszuweisungen und -zuschüssen						
24	- Ausz. für den Erwerb von Grundstücken und Gebäuden			-29.000,00	-30.000,00		
25	- Ausz. für Baumaßnahmen	-1.559,38					
26	- Ausz. für Investitionen in das sonst. Sachanlagevermögen und immat. Anlagever.				-44.000,00		
27	- Ausz. für Investitionen in das Finanzanlagevermögen						
	<b>Auszahlungen aus Finanzierungstätigkeit</b>						
32	- Auszahlungen für die Tilgung von Krediten und wirtschaftlich vergl. Vorgängen						
	für Investitionen						
	<b>Summe</b>	<b>-1.559,38</b>		<b>-29.000,00</b>	<b>-74.000,00</b>		
	<b>Saldo (Einzahlungen ./. Auszahlungen)</b>	<b>-1.559,38</b>		<b>-29.000,00</b>	<b>-74.000,00</b>		

## Haushaltsplan 2016-2017 Stadt Hadamar

### Investitionen Kostenstelle 15583301 Rathaus Untermarkt 1

Stadt Hadamar

Nr. Bezeichnung	Jahres- ergebnis 2014	Ansatz 2015	Ansatz 2016	Ansatz 2017	Verpflichtungs- Ermächtigungen	Finanzplan 2018 2019	Bisher bereitgestellt
I155833-01 Rathaus Außen- und Innenrenovierung							-6.000,00
I155833-05 Rathaus Umsetzung Brandschutzkonzept	-1.559,38		-29.000,00				-164.000,00
I155833-10 Rathaus - Wärmedämmung				-30.000,00			
I155833-11 Rathaus - Austausch Heizungsanlage				-44.000,00			

### Erläuterungen - Investitionen Kostenstelle 15583301 Rathaus Untermarkt 1

#### Rathaus Umsetzung Brandschutzkonzept

HH.2016:

29.000 € Rathaus - Umsetzung Brandschutzkonzept (Rest)

#### Rathaus - Wärmedämmung

HH.2017:

30.000 € Rathaus - Wärmedämmung oberste Geschoßdecke

Maßnahme im Rahmen des KIP (Kommunalinvestitionsprogramm)

#### Rathaus - Austausch Heizungsanlage

HH.2017

44.000 € Rathaus - Austausch Heizungsanlage

Maßnahme im Rahmen des KIP (Kommunalinvestitionsprogramm)

## Haushaltsplan 2016-2017 Stadt Hadamar

<b>Teilergebnishaushalt Kostenstelle 15583303 Untermarkt 3 (ehem. Ratskeller)</b>							
Stadt Hadamar							
Nr.	Bezeichnung	Ergebnis 2014	Ansatz 2015	Ansatz 2016	Ansatz 2017	Plan 2018	Plan 2019
01	Privatrechtliche Leistungsentgelte	-13.213,32					
5003000	Umsatzerlöse aus Überlassung Gebäude und Räume	-13.213,32					
03	Kostenersatzleistungen und -erstattungen	-6.288,00					
5488000	Kostenerstattungen von übrigen Bereichen	-6.288,00					
<b>10</b>	<b>Summe der ordentlichen Erträge (Nr. 1 bis 9)</b>	<b>-19.501,32</b>					
13	Aufwendungen für Sach- und Dienstleistungen	2.014,93					
6051000	Strom	11,64					
6056000	Wasser	566,25					
6057000	Abwasser	933,04					
6171000	Aufwendungen für Fremdensorgung	504,00					
<b>19</b>	<b>Summe der ordentlichen Aufwendungen (Nr. 11 bis 18)</b>	<b>2.014,93</b>					
<b>20</b>	<b>Verwaltungsergebnis (Nr. 10 ./ Nr. 19)</b>	<b>-17.486,39</b>					
<b>24</b>	<b>Ordentliches Ergebnis (Verwaltungsergebnis und Finanzergebnis Nr. 20 und Nr. 23)</b>	<b>-17.486,39</b>					
<b>28</b>	<b>Jahresergebnis vor internen Leistungsbeziehungen</b>	<b>-17.486,39</b>					
<b>32</b>	<b>Jahresergebnis nach internen Leistungsbeziehungen</b>	<b>-17.486,39</b>					

## Haushaltsplan 2016-2017 Stadt Hadamar

### Teilfinanzhaushalt Kostenstelle 15583303 Untermarkt 3 (ehem. Ratskeller)

Stadt Hadamar

Nr.	Bezeichnung	Ergebnis 2014	Ansatz 2015	Ansatz 2016	Ansatz 2017	Plan 2018	Plan 2019
	<b>Einzahlungen aus Investitionstätigkeit</b>						
20	+ Einz. aus Investitionszuweis. und Zuschüssen sowie aus Investitionsbeiträgen						
21	+ Einz. aus Abgängen von Vermögensgegenständen des Sachanlagevermögens						
	und des immateriellen Anlagevermögens						
22	+ Einz. aus Abgängen von Vermögensgegenständen des Finanzanlagevermögens						
	<b>Einzahlungen aus Finanzierungstätigkeit</b>						
31	+ Einz. aus der Aufnahme von Krediten und wirtschaftlich vergleichbaren Vorgängen						
	für Investitionen						
	<b>Summe</b>						
	<b>Auszahlungen aus Investitionstätigkeit</b>						
24A	- Ausz. aus gewährten Investitionszuweisungen und -zuschüssen						
24	- Ausz. für den Erwerb von Grundstücken und Gebäuden						
25	- Ausz. für Baumaßnahmen						
26	- Ausz. für Investitionen in das sonst. Sachanlagevermögen und immat. Anlagever.						
27	- Ausz. für Investitionen in das Finanzanlagevermögen						
	<b>Auszahlungen aus Finanzierungstätigkeit</b>						
32	- Auszahlungen für die Tilgung von Krediten und wirtschaftlich vergl. Vorgängen						
	für Investitionen						
	<b>Summe</b>						
	<b>Saldo (Einzahlungen ./- Auszahlungen)</b>						



## Haushaltsplan 2016-2017 Stadt Hadamar

<b>Teilergebnishaushalt Kostenstelle 15583304 Untermarkt 3 A</b>							
Stadt Hadamar							
Nr.	Bezeichnung	Ergebnis 2014	Ansatz 2015	Ansatz 2016	Ansatz 2017	Plan 2018	Plan 2019
01	Privatrechtliche Leistungsentgelte	-33.305,10					
5003000	Umsatzerlöse aus Überlassung Gebäude und Räume	-33.305,10					
03	Kostensatzleistungen und -erstattungen	-258,00					
5488000	Kostenerstattungen von übrigen Bereichen	-258,00					
<b>10</b>	<b>Summe der ordentlichen Erträge (Nr. 1 bis 9)</b>	<b>-33.563,10</b>					
13	Aufwendungen für Sach- und Dienstleistungen	5.327,75					
6056000	Wasser	1.344,78					
6057000	Abwasser	2.270,97					
6171000	Aufwendungen für Fremdensorgung	1.712,00					
<b>19</b>	<b>Summe der ordentlichen Aufwendungen (Nr. 11 bis 18)</b>	<b>5.327,75</b>					
<b>20</b>	<b>Verwaltungsergebnis (Nr. 10 ./ Nr. 19)</b>	<b>-28.235,35</b>					
<b>24</b>	<b>Ordentliches Ergebnis (Verwaltungsergebnis und Finanzergebnis Nr. 20 und Nr. 23)</b>	<b>-28.235,35</b>					
<b>28</b>	<b>Jahresergebnis vor internen Leistungsbeziehungen</b>	<b>-28.235,35</b>					
<b>32</b>	<b>Jahresergebnis nach internen Leistungsbeziehungen</b>	<b>-28.235,35</b>					

## Haushaltsplan 2016-2017 Stadt Hadamar

### Teilfinanzhaushalt Kostenstelle 15583304 Untermarkt 3 A

Stadt Hadamar

Nr.	Bezeichnung	Ergebnis 2014	Ansatz 2015	Ansatz 2016	Ansatz 2017	Plan 2018	Plan 2019
	<b>Einzahlungen aus Investitionstätigkeit</b>						
20	+ Einz. aus Investitionszuweis. und Zuschüssen sowie aus Investitionsbeiträgen						
21	+ Einz. aus Abgängen von Vermögensgegenständen des Sachanlagevermögens						
	und des immateriellen Anlagevermögens						
22	+ Einz. aus Abgängen von Vermögensgegenständen des Finanzanlagevermögens						
	<b>Einzahlungen aus Finanzierungstätigkeit</b>						
31	+ Einz. aus der Aufnahme von Krediten und wirtschaftlich vergleichbaren Vorgängen						
	für Investitionen						
	<b>Summe</b>						
	<b>Auszahlungen aus Investitionstätigkeit</b>						
24A	- Ausz. aus gewährten Investitionszuweisungen und -zuschüssen						
24	- Ausz. für den Erwerb von Grundstücken und Gebäuden						
25	- Ausz. für Baumaßnahmen						
26	- Ausz. für Investitionen in das sonst. Sachanlagevermögen und immat. Anlagever.						
27	- Ausz. für Investitionen in das Finanzanlagevermögen						
	<b>Auszahlungen aus Finanzierungstätigkeit</b>						
32	- Auszahlungen für die Tilgung von Krediten und wirtschaftlich vergl. Vorgängen						
	für Investitionen						
	<b>Summe</b>						
	<b>Saldo (Einzahlungen ./. Auszahlungen)</b>						

## Haushaltsplan 2016-2017 Stadt Hadamar

<b>Teilergebnishaushalt Kostenstelle 15583306 Egermannstraße 7</b>							
Stadt Hadamar							
Nr.	Bezeichnung	Ergebnis 2014	Ansatz 2015	Ansatz 2016	Ansatz 2017	Plan 2018	Plan 2019
01	Privatrechtliche Leistungsentgelte	-9.276,72					
5003000	Umsatzerlöse aus Überlassung Gebäude und Räume	-5.856,72					
5003010	Umsatzerlöse aus Notunterkünften	-3.420,00					
03	Kostensatzleistungen und -erstattungen	-1.233,69					
5488000	Kostenerstattungen von übrigen Bereichen	-1.233,69					
<b>10</b>	<b>Summe der ordentlichen Erträge (Nr. 1 bis 9)</b>	<b>-10.510,41</b>					
13	Aufwendungen für Sach- und Dienstleistungen	2.762,61					
6051000	Strom	523,87					
6056000	Wasser	562,82					
6057000	Abwasser	1.024,01					
6171000	Aufwendungen für Fremdensorgung	504,00					
6900100	Beiträge f. Gebäudebezogene Versicherungen	147,91					
14	Abschreibungen	222,63					
6672000	Einzelwertberichtigung	222,63					
<b>19</b>	<b>Summe der ordentlichen Aufwendungen (Nr. 11 bis 18)</b>	<b>2.985,24</b>					
<b>20</b>	<b>Verwaltungsergebnis (Nr. 10 ./ Nr. 19)</b>	<b>-7.525,17</b>					
<b>24</b>	<b>Ordentliches Ergebnis (Verwaltungsergebnis und Finanzergebnis Nr. 20 und Nr. 23)</b>	<b>-7.525,17</b>					
<b>28</b>	<b>Jahresergebnis vor internen Leistungsbeziehungen</b>	<b>-7.525,17</b>					
<b>32</b>	<b>Jahresergebnis nach internen Leistungsbeziehungen</b>	<b>-7.525,17</b>					

## Haushaltsplan 2016-2017 Stadt Hadamar

### Teilfinanzhaushalt Kostenstelle 15583306 Egermannstraße 7

Stadt Hadamar

Nr.	Bezeichnung	Ergebnis 2014	Ansatz 2015	Ansatz 2016	Ansatz 2017	Plan 2018	Plan 2019
	<b>Einzahlungen aus Investitionstätigkeit</b>						
20	+ Einz. aus Investitionszuweis. und Zuschüssen sowie aus Investitionsbeiträgen						
21	+ Einz. aus Abgängen von Vermögensgegenständen des Sachanlagevermögens						
	und des immateriellen Anlagevermögens						
22	+ Einz. aus Abgängen von Vermögensgegenständen des Finanzanlagevermögens						
	<b>Einzahlungen aus Finanzierungstätigkeit</b>						
31	+ Einz. aus der Aufnahme von Krediten und wirtschaftlich vergleichbaren Vorgängen						
	für Investitionen						
	<b>Summe</b>						
	<b>Auszahlungen aus Investitionstätigkeit</b>						
24A	- Ausz. aus gewährten Investitionszuweisungen und -zuschüssen						
24	- Ausz. für den Erwerb von Grundstücken und Gebäuden						
25	- Ausz. für Baumaßnahmen						
26	- Ausz. für Investitionen in das sonst. Sachanlagevermögen und immat. Anlagever.						
27	- Ausz. für Investitionen in das Finanzanlagevermögen						
	<b>Auszahlungen aus Finanzierungstätigkeit</b>						
32	- Auszahlungen für die Tilgung von Krediten und wirtschaftlich vergl. Vorgängen						
	für Investitionen						
	<b>Summe</b>						
	<b>Saldo (Einzahlungen ./. Auszahlungen)</b>						

## Haushaltsplan 2016-2017 Stadt Hadamar

<b>Teilergebnishaushalt Kostenstelle 15583307 Egermannstraße 9</b>							
Stadt Hadamar							
Nr.	Bezeichnung	Ergebnis 2014	Ansatz 2015	Ansatz 2016	Ansatz 2017	Plan 2018	Plan 2019
01	Privatrechtliche Leistungsentgelte	-17.662,86					
5003000	Umsatzerlöse aus Überlassung Gebäude und Räume	-12.518,86					
5003010	Umsatzerlöse aus Notunterkünften	-5.144,00					
03	Kostenersatzleistungen und -erstattungen	-1.540,34					
5488000	Kostenerstattungen von übrigen Bereichen	-1.540,34					
<b>10</b>	<b>Summe der ordentlichen Erträge (Nr. 1 bis 9)</b>	<b>-19.203,20</b>					
13	Aufwendungen für Sach- und Dienstleistungen	3.024,56					
6051000	Strom	895,84					
6056000	Wasser	510,83					
6057000	Abwasser	806,98					
6171000	Aufwendungen für Fremdensorgung	663,00					
6900100	Beiträge f. Gebäudebezogene Versicherungen	147,91					
<b>19</b>	<b>Summe der ordentlichen Aufwendungen (Nr. 11 bis 18)</b>	<b>3.024,56</b>					
<b>20</b>	<b>Verwaltungsergebnis (Nr. 10 ./ Nr. 19)</b>	<b>-16.178,64</b>					
<b>24</b>	<b>Ordentliches Ergebnis (Verwaltungsergebnis und Finanzergebnis Nr. 20 und Nr. 23)</b>	<b>-16.178,64</b>					
<b>28</b>	<b>Jahresergebnis vor internen Leistungsbeziehungen</b>	<b>-16.178,64</b>					
<b>32</b>	<b>Jahresergebnis nach internen Leistungsbeziehungen</b>	<b>-16.178,64</b>					

## Haushaltsplan 2016-2017 Stadt Hadamar

### Teilfinanzhaushalt Kostenstelle 15583307 Egermannstraße 9

Stadt Hadamar

Nr.	Bezeichnung	Ergebnis 2014	Ansatz 2015	Ansatz 2016	Ansatz 2017	Plan 2018	Plan 2019
	<b>Einzahlungen aus Investitionstätigkeit</b>						
20	+ Einz. aus Investitionszuweis. und Zuschüssen sowie aus Investitionsbeiträgen						
21	+ Einz. aus Abgängen von Vermögensgegenständen des Sachanlagevermögens						
	und des immateriellen Anlagevermögens						
22	+ Einz. aus Abgängen von Vermögensgegenständen des Finanzanlagevermögens						
	<b>Einzahlungen aus Finanzierungstätigkeit</b>						
31	+ Einz. aus der Aufnahme von Krediten und wirtschaftlich vergleichbaren Vorgängen						
	für Investitionen						
	<b>Summe</b>						
	<b>Auszahlungen aus Investitionstätigkeit</b>						
24A	- Ausz. aus gewährten Investitionszuweisungen und -zuschüssen						
24	- Ausz. für den Erwerb von Grundstücken und Gebäuden						
25	- Ausz. für Baumaßnahmen						
26	- Ausz. für Investitionen in das sonst. Sachanlagevermögen und immat. Anlagever.						
27	- Ausz. für Investitionen in das Finanzanlagevermögen						
	<b>Auszahlungen aus Finanzierungstätigkeit</b>						
32	- Auszahlungen für die Tilgung von Krediten und wirtschaftlich vergl. Vorgängen						
	für Investitionen						
	<b>Summe</b>						
	<b>Saldo (Einzahlungen ./- Auszahlungen)</b>						

## Haushaltsplan 2016-2017 Stadt Hadamar

### Teilergebnishaushalt Kostenstelle 15583340 Breitbandversorgung

Stadt Hadamar

Nr.	Bezeichnung	Ergebnis 2014	Ansatz 2015	Ansatz 2016	Ansatz 2017	Plan 2018	Plan 2019
01	Privatrechtliche Leistungsentgelte	-13.566,00	-13.570,00	-13.570,00	-13.570,00	-13.570,00	-13.570,00
5004000	Umsatzerlöse aus Überlassung von Rechten	-13.566,00	-13.570,00	-13.570,00	-13.570,00	-13.570,00	-13.570,00
08	Erträge aus der Auflösung von Sonderposten aus Investitionszuweisungen,	-2.226,00		-2.226,00	-2.226,00	-2.226,00	-2.226,00
5460100	Erträge Auflös SOPO Invest vom öffentl Bereich	-2.226,00		-2.226,00	-2.226,00	-2.226,00	-2.226,00
<b>10</b>	<b>Summe der ordentlichen Erträge (Nr. 1 bis 9)</b>	<b>-15.792,00</b>	<b>-13.570,00</b>	<b>-15.796,00</b>	<b>-15.796,00</b>	<b>-15.796,00</b>	<b>-15.796,00</b>
14	Abschreibungen	4.863,74		4.864,00	4.864,00	4.864,00	4.864,00
6620000	Abschr. Gebäude u. -einr., SachAnlag., InfrStrktV	4.863,74		4.864,00	4.864,00	4.864,00	4.864,00
<b>19</b>	<b>Summe der ordentlichen Aufwendungen (Nr. 11 bis 18)</b>	<b>4.863,74</b>		<b>4.864,00</b>	<b>4.864,00</b>	<b>4.864,00</b>	<b>4.864,00</b>
<b>20</b>	<b>Verwaltungsergebnis (Nr. 10 ./ Nr. 19)</b>	<b>-10.928,26</b>	<b>-13.570,00</b>	<b>-10.932,00</b>	<b>-10.932,00</b>	<b>-10.932,00</b>	<b>-10.932,00</b>
<b>24</b>	<b>Ordentliches Ergebnis (Verwaltungsergebnis und Finanzergebnis Nr. 20 und Nr. 23)</b>	<b>-10.928,26</b>	<b>-13.570,00</b>	<b>-10.932,00</b>	<b>-10.932,00</b>	<b>-10.932,00</b>	<b>-10.932,00</b>
<b>28</b>	<b>Jahresergebnis vor internen Leistungsbeziehungen</b>	<b>-10.928,26</b>	<b>-13.570,00</b>	<b>-10.932,00</b>	<b>-10.932,00</b>	<b>-10.932,00</b>	<b>-10.932,00</b>
<b>32</b>	<b>Jahresergebnis nach internen Leistungsbeziehungen</b>	<b>-10.928,26</b>	<b>-13.570,00</b>	<b>-10.932,00</b>	<b>-10.932,00</b>	<b>-10.932,00</b>	<b>-10.932,00</b>

### Erläuterungen - Teilergebnishaushalt Kostenstelle 15583340 Breitbandversorgung

#### Erläuterungen zu Sachkonto 5004000

HH.2016 ff.:

13.570 € Einnahmen für Breitbandverkabelung  
Netzvermietung

## Haushaltsplan 2016-2017 Stadt Hadamar

<b>Teilfinanzhaushalt Kostenstelle 15583340 Breitbandversorgung</b>							
Stadt Hadamar							
Nr.	Bezeichnung	Ergebnis 2014	Ansatz 2015	Ansatz 2016	Ansatz 2017	Plan 2018	Plan 2019
	<b>Einzahlungen aus Investitionstätigkeit</b>						
20	+ Einz. aus Investitionszuweis. und Zuschüssen sowie aus Investitionsbeiträgen						
21	+ Einz. aus Abgängen von Vermögensgegenständen des Sachanlagevermögens						
	und des immateriellen Anlagevermögens						
22	+ Einz. aus Abgängen von Vermögensgegenständen des Finanzanlagevermögens						
	<b>Einzahlungen aus Finanzierungstätigkeit</b>						
31	+ Einz. aus der Aufnahme von Krediten und wirtschaftlich vergleichbaren Vorgängen						
	für Investitionen						
	<b>Summe</b>						
	<b>Auszahlungen aus Investitionstätigkeit</b>						
24A	- Ausz. aus gewährten Investitionszuweisungen und -zuschüssen						
24	- Ausz. für den Erwerb von Grundstücken und Gebäuden						
25	- Ausz. für Baumaßnahmen	-1.858,78					
26	- Ausz. für Investitionen in das sonst. Sachanlagevermögen und immat. Anlagever.						
27	- Ausz. für Investitionen in das Finanzanlagevermögen						
	<b>Auszahlungen aus Finanzierungstätigkeit</b>						
32	- Auszahlungen für die Tilgung von Krediten und wirtschaftlich vergl. Vorgängen						
	für Investitionen						
	<b>Summe</b>	<b>-1.858,78</b>					
	<b>Saldo (Einzahlungen ./. Auszahlungen)</b>	<b>-1.858,78</b>					



## Haushaltsplan 2016-2017 Stadt Hadamar

### Investitionen Kostenstelle 15583340 Breitbandversorgung

Stadt Hadamar

Nr. Bezeichnung	Jahres- ergebnis 2014	Ansatz 2015	Ansatz 2016	Ansatz 2017	Verpflichtungs- Ermächtigungen	Finanzplan 2018 2019	Bisher bereitgestellt
I155833-06 Breitbandversorgung im Stadtgebiet	-1.858,78						-1.426.000,00
Z155833-01 Zuwendung Bund - Breitbandversorgung DSL							445.000,00

## Haushaltsplan 2016-2017 Stadt Hadamar

### Teilergebnishaushalt Kostenstelle 15583350 Unbebaute Grundstücke

Stadt Hadamar

Nr.	Bezeichnung	Ergebnis 2014	Ansatz 2015	Ansatz 2016	Ansatz 2017	Plan 2018	Plan 2019
01	Privatrechtliche Leistungsentgelte	-13.370,25	-9.450,00	-9.330,00	-9.330,00	-9.330,00	-9.330,00
5004000	Umsatzerlöse aus Überlassung von Rechten	-13.043,95	-9.100,00	-9.000,00	-9.000,00	-9.000,00	-9.000,00
5004010	Umsatzerlöse aus Überlassung v.Rechten - Erbbauzins	-326,30	-350,00	-330,00	-330,00	-330,00	-330,00
<b>10</b>	<b>Summe der ordentlichen Erträge (Nr. 1 bis 9)</b>	<b>-13.370,25</b>	<b>-9.450,00</b>	<b>-9.330,00</b>	<b>-9.330,00</b>	<b>-9.330,00</b>	<b>-9.330,00</b>
13	Aufwendungen für Sach- und Dienstleistungen	139,34	150,00	140,00	140,00	140,00	140,00
6993000	übrige sonstige betriebliche Aufwendungen	139,34	150,00	140,00	140,00	140,00	140,00
18	Sonstige ordentliche Aufwendungen	4.590,47	870,00	1.050,00	1.050,00	1.050,00	1.050,00
7020000	Grundsteuer	4.590,47	870,00	1.050,00	1.050,00	1.050,00	1.050,00
<b>19</b>	<b>Summe der ordentlichen Aufwendungen (Nr. 11 bis 18)</b>	<b>4.729,81</b>	<b>1.020,00</b>	<b>1.190,00</b>	<b>1.190,00</b>	<b>1.190,00</b>	<b>1.190,00</b>
<b>20</b>	<b>Verwaltungsergebnis (Nr. 10 ./ Nr. 19)</b>	<b>-8.640,44</b>	<b>-8.430,00</b>	<b>-8.140,00</b>	<b>-8.140,00</b>	<b>-8.140,00</b>	<b>-8.140,00</b>
<b>24</b>	<b>Ordentliches Ergebnis (Verwaltungsergebnis und Finanzergebnis Nr. 20 und Nr. 23)</b>	<b>-8.640,44</b>	<b>-8.430,00</b>	<b>-8.140,00</b>	<b>-8.140,00</b>	<b>-8.140,00</b>	<b>-8.140,00</b>
25	Außerordentliche Erträge	-21.764,71		-334.000,00			
5910000	Ertr. aus der Veräuß.von Grundst.,Gebäud.u.Anlagen	-21.764,71		-334.000,00			
26	Außerordentliche Aufwendungen	27.008,50					
7941000	Verl. aus Abgang von Sachanlagen	27.008,50					
<b>27</b>	<b>Außerordentliches Ergebnis (Nr. 25 ./ Nr. 26)</b>	<b>5.243,79</b>		<b>-334.000,00</b>			
<b>28</b>	<b>Jahresergebnis vor internen Leistungsbeziehungen</b>	<b>-3.396,65</b>	<b>-8.430,00</b>	<b>-342.140,00</b>	<b>-8.140,00</b>	<b>-8.140,00</b>	<b>-8.140,00</b>
<b>32</b>	<b>Jahresergebnis nach internen Leistungsbeziehungen</b>	<b>-3.396,65</b>	<b>-8.430,00</b>	<b>-342.140,00</b>	<b>-8.140,00</b>	<b>-8.140,00</b>	<b>-8.140,00</b>

### Erläuterungen - Teilergebnishaushalt Kostenstelle 15583350 Unbebaute Grundstücke

#### Erläuterungen zu Sachkonto 5910000

HH.2016:

334.000 € AnsatzEinstellung für die Verkaufserlöse über Buchwert  
aus dem Verkauf von Baugrundstücken

## Haushaltsplan 2016-2017 Stadt Hadamar

### Teilfinanzhaushalt Kostenstelle 15583350 Unbebaute Grundstücke

Stadt Hadamar

Nr.	Bezeichnung	Ergebnis 2014	Ansatz 2015	Ansatz 2016	Ansatz 2017	Plan 2018	Plan 2019
	<b>Einzahlungen aus Investitionstätigkeit</b>						
20	+ Einz. aus Investitionszuweis. und Zuschüssen sowie aus Investitionsbeiträgen						
21	+ Einz. aus Abgängen von Vermögensgegenständen des Sachanlagevermögens	75.333,71	171.000,00	734.000,00	300.000,00	300.000,00	300.000,00
	und des immateriellen Anlagevermögens						
22	+ Einz. aus Abgängen von Vermögensgegenständen des Finanzanlagevermögens						
	<b>Einzahlungen aus Finanzierungstätigkeit</b>						
31	+ Einz. aus der Aufnahme von Krediten und wirtschaftlich vergleichbaren Vorgängen für Investitionen						
	<b>Summe</b>	<b>75.333,71</b>	<b>171.000,00</b>	<b>734.000,00</b>	<b>300.000,00</b>	<b>300.000,00</b>	<b>300.000,00</b>
	<b>Auszahlungen aus Investitionstätigkeit</b>						
24A	- Ausz. aus gewährten Investitionszuweisungen und -zuschüssen						
24	- Ausz. für den Erwerb von Grundstücken und Gebäuden			-200.000,00			
25	- Ausz. für Baumaßnahmen						
26	- Ausz. für Investitionen in das sonst. Sachanlagevermögen und immat. Anlagever.						
27	- Ausz. für Investitionen in das Finanzanlagevermögen						
	<b>Auszahlungen aus Finanzierungstätigkeit</b>						
32	- Auszahlungen für die Tilgung von Krediten und wirtschaftlich vergl. Vorgängen für Investitionen						
	<b>Summe</b>			<b>-200.000,00</b>			
	<b>Saldo (Einzahlungen ./. Auszahlungen)</b>	<b>75.333,71</b>	<b>171.000,00</b>	<b>534.000,00</b>	<b>300.000,00</b>	<b>300.000,00</b>	<b>300.000,00</b>

## Haushaltsplan 2016-2017 Stadt Hadamar

### Investitionen Kostenstelle 15583350 Unbebaute Grundstücke

Stadt Hadamar

Nr. Bezeichnung	Jahres- ergebnis 2014	Ansatz 2015	Ansatz 2016	Ansatz 2017	Verpflichtungs- Ermächtigungen	Finanzplan 2018 2019	Bisher bereitgestellt
I155833-04 Unbebaute Grundstücke	69.915,00	171.000,00	200.000,00	300.000,00		300.000,00 300.000,00	1.576.200,00

### Erläuterungen - Investitionen Kostenstelle 15583350 Unbebaute Grundstücke

#### Unbebaute Grundstücke

HH.2016:

400.000 € Einnahmen - Verkauf von Baugrundstücken

200.000 € Ausgaben - Innenentwicklung Baugebiete

Erwerb bebaute und unbebaute Grundstücke

HH.2017:

300.000 € Einnahmen - Verkauf von Baugrundstücken (insbes.Galgenberg/Bruchborn)

## Haushaltsplan 2016-2017 Stadt Hadamar

<b>Teilergebnishaushalt Kostenstelle 15583399 Grundvermögen allgemein</b>							
Stadt Hadamar							
Nr.	Bezeichnung	Ergebnis 2014	Ansatz 2015	Ansatz 2016	Ansatz 2017	Plan 2018	Plan 2019
01	Privatrechtliche Leistungsentgelte	-2.454,20	-72.300,00	-53.600,00	-53.600,00	-53.600,00	-53.600,00
5003000	Umsatzerlöse aus Überlassung Gebäude und Räume	-2.454,20	-61.700,00	-43.000,00	-43.000,00	-43.000,00	-43.000,00
5003010	Umsatzerlöse aus Notunterkünften		-10.600,00	-10.600,00	-10.600,00	-10.600,00	-10.600,00
03	Kostenersatzleistungen und -erstattungen	-499,60					
5488000	Kostenerstattungen von übrigen Bereichen	-499,60					
09	Sonstige ordentliche Erträge	-985,41	-1.000,00	-1.000,00	-1.000,00	-1.000,00	-1.000,00
5300100	Nebenerlöse aus Vermietung und Verpachtung	-985,41	-1.000,00	-1.000,00	-1.000,00	-1.000,00	-1.000,00
<b>10</b>	<b>Summe der ordentlichen Erträge (Nr. 1 bis 9)</b>	<b>-3.939,21</b>	<b>-73.300,00</b>	<b>-54.600,00</b>	<b>-54.600,00</b>	<b>-54.600,00</b>	<b>-54.600,00</b>
13	Aufwendungen für Sach- und Dienstleistungen	34.593,71	39.810,00	39.460,00	39.460,00	39.460,00	39.460,00
6051000	Strom	2.594,79	4.000,00	4.000,00	4.000,00	4.000,00	4.000,00
6052000	Gas	9.035,91	11.000,00	10.000,00	10.000,00	10.000,00	10.000,00
6056000	Wasser	21,51	2.500,00	2.500,00	2.500,00	2.500,00	2.500,00
6057000	Abwasser	19,27	5.000,00	5.000,00	5.000,00	5.000,00	5.000,00
6061000	Materialaufw. für Gebäude u. Außenanlagen	5.061,92	1.500,00	1.400,00	1.400,00	1.400,00	1.400,00
6063000	Materialaufw. für Einrichtungen und Ausstattungen	544,00					
6089000	übriger sonstiger Materialaufwand		1.000,00	950,00	950,00	950,00	950,00
6101000	Fremdleist. für Erzeugnisse u. and. Umsatzleist.	2.518,08	2.600,00	2.600,00	2.600,00	2.600,00	2.600,00
6139000	sonstige weitere Fremdleistungen	4.162,18	3.500,00	3.500,00	3.500,00	3.500,00	3.500,00
6161000	Instandh. Gebäude, Außenanl. (Bauunterhaltung)	8.200,42	3.000,00	3.800,00	3.800,00	3.800,00	3.800,00
6162000	Instandh. von techn. Anlagen in Betriebsbauten		500,00	500,00	500,00	500,00	500,00
6163000	Instandh. von Einrichtungen und Ausstattungen	500,00					
6171000	Aufwendungen für Fremdensorgung	512,00	2.900,00	2.900,00	2.900,00	2.900,00	2.900,00
6179000	And. sonstige Aufwendungen für bezogene Leistungen	159,48					
6701000	Mieten, Pachten, Erbbauzinsen	306,78	310,00	310,00	310,00	310,00	310,00
6900100	Beiträge f. Gebäudebezogene Versicherungen	957,37	2.000,00	2.000,00	2.000,00	2.000,00	2.000,00
14	Abschreibungen	103.238,00	94.233,00	103.238,00	103.238,00	103.238,00	103.238,00
6620000	Abschr. Gebäude u. -einr. , SachAnlag., InfrStrktV	103.238,00	94.233,00	103.238,00	103.238,00	103.238,00	103.238,00
18	Sonstige ordentliche Aufwendungen		4.600,00	4.600,00	4.600,00	4.600,00	4.600,00
7020000	Grundsteuer		4.600,00	4.600,00	4.600,00	4.600,00	4.600,00
<b>19</b>	<b>Summe der ordentlichen Aufwendungen (Nr. 11 bis 18)</b>	<b>137.831,71</b>	<b>138.643,00</b>	<b>147.298,00</b>	<b>147.298,00</b>	<b>147.298,00</b>	<b>147.298,00</b>
<b>20</b>	<b>Verwaltungsergebnis (Nr. 10 ./ Nr. 19)</b>	<b>133.892,50</b>	<b>65.343,00</b>	<b>92.698,00</b>	<b>92.698,00</b>	<b>92.698,00</b>	<b>92.698,00</b>
<b>24</b>	<b>Ordentliches Ergebnis (Verwaltungsergebnis und Finanzergebnis Nr. 20 und Nr. 23)</b>	<b>133.892,50</b>	<b>65.343,00</b>	<b>92.698,00</b>	<b>92.698,00</b>	<b>92.698,00</b>	<b>92.698,00</b>
25	Außerordentliche Erträge		-122.000,00	-106.000,00			
5990900	sonstige außerordentliche Erträge		-122.000,00	-106.000,00			
<b>27</b>	<b>Außerordentliches Ergebnis (Nr. 25 ./ Nr. 26)</b>		<b>-122.000,00</b>	<b>-106.000,00</b>			
<b>28</b>	<b>Jahresergebnis vor internen Leistungsbeziehungen</b>	<b>133.892,50</b>	<b>-56.657,00</b>	<b>-13.302,00</b>	<b>92.698,00</b>	<b>92.698,00</b>	<b>92.698,00</b>
30	Kosten der internen Leistungsbeziehungen		15.800,00	15.600,00	15.800,00		
9100010	Bauhof Aufwand ILV		15.800,00	15.600,00	15.800,00		
<b>31</b>	<b>Ergebnis der internen Leistungsbeziehungen</b>		<b>15.800,00</b>	<b>15.600,00</b>	<b>15.800,00</b>		
<b>32</b>	<b>Jahresergebnis nach internen Leistungsbeziehungen</b>	<b>133.892,50</b>	<b>-40.857,00</b>	<b>2.298,00</b>	<b>108.498,00</b>	<b>92.698,00</b>	<b>92.698,00</b>

## Haushaltsplan 2016-2017 Stadt Hadamar

### Erläuterungen - Teilergebnishaushalt Kostenstelle 15583399 Grundvermögen allgemein

#### Erläuterungen zu Sachkonto 5990900

HH.2016:

106.000 € Ablösebetrag Strukturausgleich/Folgekostenbeitrag

## Haushaltsplan 2016-2017 Stadt Hadamar

### Teilfinanzhaushalt Kostenstelle 15583399 Grundvermögen allgemein

Stadt Hadamar

Nr.	Bezeichnung	Ergebnis 2014	Ansatz 2015	Ansatz 2016	Ansatz 2017	Plan 2018	Plan 2019
	<b>Einzahlungen aus Investitionstätigkeit</b>						
20	+ Einz. aus Investitionszuweis. und Zuschüssen sowie aus Investitionsbeiträgen	45.000,00					
21	+ Einz. aus Abgängen von Vermögensgegenständen des Sachanlagevermögens						
	und des immateriellen Anlagevermögens						
22	+ Einz. aus Abgängen von Vermögensgegenständen des Finanzanlagevermögens						
	<b>Einzahlungen aus Finanzierungstätigkeit</b>						
31	+ Einz. aus der Aufnahme von Krediten und wirtschaftlich vergleichbaren Vorgängen für Investitionen						
	<b>Summe</b>	<b>45.000,00</b>					
	<b>Auszahlungen aus Investitionstätigkeit</b>						
24A	- Ausz. aus gewährten Investitionszuweisungen und -zuschüssen						
24	- Ausz. für den Erwerb von Grundstücken und Gebäuden						
25	- Ausz. für Baumaßnahmen	-118.134,04					
26	- Ausz. für Investitionen in das sonst. Sachanlagevermögen und immat. Anlagever.						
27	- Ausz. für Investitionen in das Finanzanlagevermögen						
	<b>Auszahlungen aus Finanzierungstätigkeit</b>						
32	- Auszahlungen für die Tilgung von Krediten und wirtschaftlich vergl. Vorgängen für Investitionen						
	<b>Summe</b>	<b>-118.134,04</b>					
	<b>Saldo (Einzahlungen ./. Auszahlungen)</b>	<b>-73.134,04</b>					

## Haushaltsplan 2016-2017 Stadt Hadamar

### Investitionen Kostenstelle 15583399 Grundvermögen allgemein

Stadt Hadamar

Nr. Bezeichnung	Jahres- ergebnis 2014	Ansatz 2015	Ansatz 2016	Ansatz 2017	Verpflichtungs- Ermächtigungen	Finanzplan 2018 2019	Bisher bereitgestellt
I155833-03 Bebaute Grundstücke							-150.000,00
I155833-07 Haus Egermannstr. 7 - Grundhafte Sanierung							-32.000,00
KP155833-1 Haus Schlossplatz Bau Krippenmuseum	-118.134,04						-384.590,00
Z155833-02 Landesweisung EFRE - Haus Schlossplatz	45.000,00						88.000,00

### Erläuterungen - Investitionen Kostenstelle 15583399 Grundvermögen allgemein

**Haus Schlossplatz Bau Krippenmuseum**



## Haushaltsplan 2016-2017 Stadt Hadamar

<b>Teilergebnishaushalt Produktgruppe 1559 Tourismus</b>							
Stadt Hadamar							
Nr.	Bezeichnung	Ergebnis 2014	Ansatz 2015	Ansatz 2016	Ansatz 2017	Plan 2018	Plan 2019
	<b>Ordentliche Erträge</b>						
01	Privatrechtliche Leistungsentgelte	-923,15	-1.000,00	-800,00	-800,00	-800,00	-800,00
02	Öffentlich-rechtliche Leistungsentgelte						
03	Kostenersatzleistungen und -erstattungen						
04	Bestandsveränderungen und aktivierte Eigenleistungen						
05	Steuern und steuerähnliche Erträge einschl. Erträge aus gesetzlichen Umlagen						
06	Erträge aus Transferleistungen						
07	Erträge aus Zuweisungen und Zuschüssen für lfd. Zwecke und allgemeine Umlagen		-6.700,00	-7.500,00			
08	Erträge aus der Auflösung von Sonderposten aus Investitionszuweisungen, -zuschüssen und Investitionsbeiträgen						
09	Sonstige ordentliche Erträge						
<b>10</b>	<b>Summe der ordentlichen Erträge (Nr. 1 bis 9)</b>	<b>-923,15</b>	<b>-7.700,00</b>	<b>-8.300,00</b>	<b>-800,00</b>	<b>-800,00</b>	<b>-800,00</b>
	<b>Ordentliche Aufwendungen</b>						
11	Personalaufwendungen	12.139,85					
12	Versorgungsaufwendungen	1.100,60					
13	Aufwendungen für Sach- und Dienstleistungen	13.822,55	28.800,00	25.800,00	14.500,00	14.500,00	14.500,00
14	Abschreibungen	2.398,13		2.398,00	2.398,00	2.398,00	2.398,00
15	Aufwendungen für Zuweisungen und Zuschüsse sowie besondere Finanzaufwendungen	10.000,00	11.000,00	10.000,00	10.000,00	10.000,00	10.000,00
16	Steueraufwendungen einschl. Aufwendungen aus gesetzlichen Umlageverpflichtungen						
17	Transferaufwendungen						
18	Sonstige ordentliche Aufwendungen						
<b>19</b>	<b>Summe der ordentlichen Aufwendungen (Nr. 11 bis 18)</b>	<b>39.461,13</b>	<b>39.800,00</b>	<b>38.198,00</b>	<b>26.898,00</b>	<b>26.898,00</b>	<b>26.898,00</b>
<b>20</b>	<b>Verwaltungsergebnis (Nr. 10 ./ Nr. 19)</b>	<b>38.537,98</b>	<b>32.100,00</b>	<b>29.898,00</b>	<b>26.098,00</b>	<b>26.098,00</b>	<b>26.098,00</b>
21	Finanzerträge						
22	Finanzaufwendungen						
<b>23</b>	<b>Finanzergebnis (Nr. 21 bis Nr. 22)</b>						
<b>24</b>	<b>Ordentliches Ergebnis (Verwaltungsergebnis und Finanzergebnis Nr. 20 und Nr. 23)</b>	<b>38.537,98</b>	<b>32.100,00</b>	<b>29.898,00</b>	<b>26.098,00</b>	<b>26.098,00</b>	<b>26.098,00</b>
25	Außerordentliche Erträge						
26	Außerordentliche Aufwendungen						
<b>27</b>	<b>Außerordentliches Ergebnis (Nr. 25 ./ Nr. 26)</b>						
<b>28</b>	<b>Jahresergebnis vor internen Leistungsbeziehungen</b>	<b>38.537,98</b>	<b>32.100,00</b>	<b>29.898,00</b>	<b>26.098,00</b>	<b>26.098,00</b>	<b>26.098,00</b>
	<b>(ordentliches Ergebnis und außerordentliches Ergebnis Nr. 24 und Nr. 27)</b>						
29	Erlöse der internen Leistungsbeziehungen						
30	Kosten der internen Leistungsbeziehungen		30.400,00	31.200,00	31.600,00		
<b>31</b>	<b>Ergebnis der internen Leistungsbeziehungen</b>		<b>30.400,00</b>	<b>31.200,00</b>	<b>31.600,00</b>		
<b>32</b>	<b>Jahresergebnis nach internen Leistungsbeziehungen</b>	<b>38.537,98</b>	<b>62.500,00</b>	<b>61.098,00</b>	<b>57.698,00</b>	<b>26.098,00</b>	<b>26.098,00</b>

## Haushaltsplan 2016-2017 Stadt Hadamar

### Produktbeschreibung Produkt 155950 Fremdenverkehr

Stadt Hadamar

<b>Produktbereich</b>	15	Wirtschaft und Tourismus
<b>Produktgruppe</b>	1559	Tourismus
<b>Produkt</b>	155950	Fremdenverkehr

### Produktinformation

**Kurzbeschreibung** Maßnahmen zur Förderung des Fremdenverkehrs, Tourismus, Wirtschaftswerbung

## Haushaltsplan 2016-2017 Stadt Hadamar

<b>Teilergebnishaushalt Produkt 155950 Fremdenverkehr</b>							
Stadt Hadamar							
Nr.	Bezeichnung	Ergebnis 2014	Ansatz 2015	Ansatz 2016	Ansatz 2017	Plan 2018	Plan 2019
	<b>Ordentliche Erträge</b>						
01	Privatrechtliche Leistungsentgelte	-923,15	-1.000,00	-800,00	-800,00	-800,00	-800,00
02	Öffentlich-rechtliche Leistungsentgelte						
03	Kostenersatzleistungen und -erstattungen						
04	Bestandsveränderungen und aktivierte Eigenleistungen						
05	Steuern und steuerähnliche Erträge einschl. Erträge aus gesetzlichen Umlagen						
06	Erträge aus Transferleistungen						
07	Erträge aus Zuweisungen und Zuschüssen für lfd. Zwecke und allgemeine Umlagen		-6.700,00	-7.500,00			
08	Erträge aus der Auflösung von Sonderposten aus Investitionszuweisungen, -zuschüssen und Investitionsbeiträgen						
09	Sonstige ordentliche Erträge						
<b>10</b>	<b>Summe der ordentlichen Erträge (Nr. 1 bis 9)</b>	<b>-923,15</b>	<b>-7.700,00</b>	<b>-8.300,00</b>	<b>-800,00</b>	<b>-800,00</b>	<b>-800,00</b>
	<b>Ordentliche Aufwendungen</b>						
11	Personalaufwendungen	12.139,85					
12	Versorgungsaufwendungen	1.100,60					
13	Aufwendungen für Sach- und Dienstleistungen	13.822,55	28.800,00	25.800,00	14.500,00	14.500,00	14.500,00
14	Abschreibungen	2.398,13		2.398,00	2.398,00	2.398,00	2.398,00
15	Aufwendungen für Zuweisungen und Zuschüsse sowie besondere Finanzaufwendungen	10.000,00	11.000,00	10.000,00	10.000,00	10.000,00	10.000,00
16	Steueraufwendungen einschl. Aufwendungen aus gesetzlichen Umlageverpflichtungen						
17	Transferaufwendungen						
18	Sonstige ordentliche Aufwendungen						
<b>19</b>	<b>Summe der ordentlichen Aufwendungen (Nr. 11 bis 18)</b>	<b>39.461,13</b>	<b>39.800,00</b>	<b>38.198,00</b>	<b>26.898,00</b>	<b>26.898,00</b>	<b>26.898,00</b>
<b>20</b>	<b>Verwaltungsergebnis (Nr. 10 ./ Nr. 19)</b>	<b>38.537,98</b>	<b>32.100,00</b>	<b>29.898,00</b>	<b>26.098,00</b>	<b>26.098,00</b>	<b>26.098,00</b>
21	Finanzerträge						
22	Finanzaufwendungen						
<b>23</b>	<b>Finanzergebnis (Nr. 21 bis Nr. 22)</b>						
<b>24</b>	<b>Ordentliches Ergebnis (Verwaltungsergebnis und Finanzergebnis Nr. 20 und Nr. 23)</b>	<b>38.537,98</b>	<b>32.100,00</b>	<b>29.898,00</b>	<b>26.098,00</b>	<b>26.098,00</b>	<b>26.098,00</b>
25	Außerordentliche Erträge						
26	Außerordentliche Aufwendungen						
<b>27</b>	<b>Außerordentliches Ergebnis (Nr. 25 ./ Nr. 26)</b>						
<b>28</b>	<b>Jahresergebnis vor internen Leistungsbeziehungen</b>	<b>38.537,98</b>	<b>32.100,00</b>	<b>29.898,00</b>	<b>26.098,00</b>	<b>26.098,00</b>	<b>26.098,00</b>
	<b>(ordentliches Ergebnis und außerordentliches Ergebnis Nr. 24 und Nr. 27)</b>						
29	Erlöse der internen Leistungsbeziehungen						
30	Kosten der internen Leistungsbeziehungen		30.400,00	31.200,00	31.600,00		
<b>31</b>	<b>Ergebnis der internen Leistungsbeziehungen</b>		<b>30.400,00</b>	<b>31.200,00</b>	<b>31.600,00</b>		
<b>32</b>	<b>Jahresergebnis nach internen Leistungsbeziehungen</b>	<b>38.537,98</b>	<b>62.500,00</b>	<b>61.098,00</b>	<b>57.698,00</b>	<b>26.098,00</b>	<b>26.098,00</b>

## Haushaltsplan 2016-2017 Stadt Hadamar

<b>Teilfinanzhaushalt Produkt 155950 Fremdenverkehr</b>							
Stadt Hadamar							
Nr.	Bezeichnung	Ergebnis 2014	Ansatz 2015	Ansatz 2016	Ansatz 2017	Plan 2018	Plan 2019
	<b>Einzahlungen aus Investitionstätigkeit</b>						
20	+ Einz. aus Investitionszuweis. und Zuschüssen sowie aus Investitionsbeiträgen						
21	+ Einz. aus Abgängen von Vermögensgegenständen des Sachanlagevermögens						
	und des immateriellen Anlagevermögens						
22	+ Einz. aus Abgängen von Vermögensgegenständen des Finanzanlagevermögens						
	<b>Einzahlungen aus Finanzierungstätigkeit</b>						
31	+ Einz. aus der Aufnahme von Krediten und wirtschaftlich vergleichbaren Vorgängen						
	für Investitionen						
	<b>Summe</b>						
	<b>Auszahlungen aus Investitionstätigkeit</b>						
24A	- Ausz. aus gewährten Investitionszuweisungen und -zuschüssen						
24	- Ausz. für den Erwerb von Grundstücken und Gebäuden					-20.000,00	
25	- Ausz. für Baumaßnahmen						
26	- Ausz. für Investitionen in das sonst. Sachanlagevermögen und immat. Anlagever.	-3.256,13		-600,00			
27	- Ausz. für Investitionen in das Finanzanlagevermögen						
	<b>Auszahlungen aus Finanzierungstätigkeit</b>						
32	- Auszahlungen für die Tilgung von Krediten und wirtschaftlich vergl. Vorgängen						
	für Investitionen						
	<b>Summe</b>	<b>-3.256,13</b>		<b>-600,00</b>	<b>-20.000,00</b>		
	<b>Saldo (Einzahlungen ./. Auszahlungen)</b>	<b>-3.256,13</b>		<b>-600,00</b>	<b>-20.000,00</b>		

## Haushaltsplan 2016-2017 Stadt Hadamar

### Teilergebnishaushalt Kostenstelle 15595001 Fremdenverkehrs- und Wirtschaftswerbung, Internet

Stadt Hadamar

Nr.	Bezeichnung	Ergebnis 2014	Ansatz 2015	Ansatz 2016	Ansatz 2017	Plan 2018	Plan 2019
01	Privatrechtliche Leistungsentgelte	-923,15	-1.000,00	-800,00	-800,00	-800,00	-800,00
5060000	Umsatzerlöse aus Handelswaren	-923,15	-1.000,00	-800,00	-800,00	-800,00	-800,00
07	Erträge aus Zuweisungen und Zuschüssen für lfd. Zwecke und allgemeine Umlagen		-6.700,00	-7.500,00			
5410300	Sonstige Zuweisungen des Landes		-6.700,00	-7.500,00			
<b>10</b>	<b>Summe der ordentlichen Erträge (Nr. 1 bis 9)</b>	<b>-923,15</b>	<b>-7.700,00</b>	<b>-8.300,00</b>	<b>-800,00</b>	<b>-800,00</b>	<b>-800,00</b>
11	Personalaufwendungen	12.139,85					
6201000	Entg. für geleist. Arbeitszeit (einschl. Zulagen)	9.427,51					
6401000	AG-Anteil zur Sozialvers. Entschl+geltbereich	2.712,34					
12	Versorgungsaufwendungen	1.100,60					
6451000	Auf. an Verso. kassen f tarifl. Beschäftigte	1.100,60					
13	Aufwendungen für Sach- und Dienstleistungen	13.822,55	28.800,00	25.800,00	14.500,00	14.500,00	14.500,00
6065020	Materialaufw. (Schilder) f. Straßen, Wege, Plätze	319,87	14.300,00	11.800,00			
6832000	Telefonkosten				500,00	500,00	500,00
6861000	Aufw. für Öffentlichkeitsarbeit	8.415,77	10.000,00	9.500,00	9.500,00	9.500,00	9.500,00
6890000	sonstige Aufwendungen für Kommunikation	172,55					
6910000	Beitr. Wirtschaftsverb. & Berufsvertr, sonst. Vere	4.914,36	4.500,00	4.500,00	4.500,00	4.500,00	4.500,00
14	Abschreibungen	2.398,13		2.398,00	2.398,00	2.398,00	2.398,00
6611000	Abschr. auf Konzessionen u. a. Schutzrechte	2.142,00		2.142,00	2.142,00	2.142,00	2.142,00
6642000	Abschr. auf Betriebsausstattung	256,13		256,00	256,00	256,00	256,00
15	Aufwendungen für Zuweisungen und Zuschüsse sowie besondere Finanzaufwendungen	10.000,00	11.000,00	10.000,00	10.000,00	10.000,00	10.000,00
7128000	Zuschüsse für laufende Zwecke an übrige Bereiche	10.000,00	11.000,00	10.000,00	10.000,00	10.000,00	10.000,00
<b>19</b>	<b>Summe der ordentlichen Aufwendungen (Nr. 11 bis 18)</b>	<b>39.461,13</b>	<b>39.800,00</b>	<b>38.198,00</b>	<b>26.898,00</b>	<b>26.898,00</b>	<b>26.898,00</b>
<b>20</b>	<b>Verwaltungsergebnis (Nr. 10 ./ Nr. 19)</b>	<b>38.537,98</b>	<b>32.100,00</b>	<b>29.898,00</b>	<b>26.098,00</b>	<b>26.098,00</b>	<b>26.098,00</b>
<b>24</b>	<b>Ordentliches Ergebnis (Verwaltungsergebnis und Finanzergebnis Nr. 20 und Nr. 23)</b>	<b>38.537,98</b>	<b>32.100,00</b>	<b>29.898,00</b>	<b>26.098,00</b>	<b>26.098,00</b>	<b>26.098,00</b>
<b>28</b>	<b>Jahresergebnis vor internen Leistungsbeziehungen</b>	<b>38.537,98</b>	<b>32.100,00</b>	<b>29.898,00</b>	<b>26.098,00</b>	<b>26.098,00</b>	<b>26.098,00</b>
30	Kosten der internen Leistungsbeziehungen		30.400,00	31.200,00	31.600,00		
9100010	Bauhof Aufwand ILV		16.600,00	16.400,00	16.600,00		
9100110	Verwaltung Aufwand ILV		13.800,00	14.800,00	15.000,00		
<b>31</b>	<b>Ergebnis der internen Leistungsbeziehungen</b>		<b>30.400,00</b>	<b>31.200,00</b>	<b>31.600,00</b>		
<b>32</b>	<b>Jahresergebnis nach internen Leistungsbeziehungen</b>	<b>38.537,98</b>	<b>62.500,00</b>	<b>61.098,00</b>	<b>57.698,00</b>	<b>26.098,00</b>	<b>26.098,00</b>

### Erläuterungen - Teilergebnishaushalt Kostenstelle 15595001 Fremdenverkehrs- und Wirtschaftswerbung, Internet

#### Erläuterungen zu Sachkonto 5410300

HH.2016:

7.500 € Gesamtbeschilderung Nassau-Wäller-Radrunde  
Zuschuss des Landes

#### Erläuterungen zu Sachkonto 6065020

HH.2016:

## Haushaltsplan 2016-2017 Stadt Hadamar

### **Erläuterungen - Teilergebnishaushalt Kostenstelle 15595001 Fremdenverkehrs- und Wirtschaftswerbung, Internet**

11.800 € Radwegenetzbeschilderung Nassau-Wäller-Radrunde im Bereich Hadamar

Gemeinsamer Radweg in der Region Westerburg-Dornburg-Hadamar-Elz-Montabaur-Wallmerod

### **Erläuterungen zu Sachkonto 6832000**

HH.2017 ff.:

500 € Betrieb Webcam - Kosten Telekom

## Haushaltsplan 2016-2017 Stadt Hadamar

### Teilfinanzhaushalt Kostenstelle 15595001 Fremdenverkehrs- und Wirtschaftswerbung, Internet

Stadt Hadamar

Nr.	Bezeichnung	Ergebnis 2014	Ansatz 2015	Ansatz 2016	Ansatz 2017	Plan 2018	Plan 2019
	<b>Einzahlungen aus Investitionstätigkeit</b>						
20	+ Einz. aus Investitionszuweis. und Zuschüssen sowie aus Investitionsbeiträgen						
21	+ Einz. aus Abgängen von Vermögensgegenständen des Sachanlagevermögens						
	und des immateriellen Anlagevermögens						
22	+ Einz. aus Abgängen von Vermögensgegenständen des Finanzanlagevermögens						
	<b>Einzahlungen aus Finanzierungstätigkeit</b>						
31	+ Einz. aus der Aufnahme von Krediten und wirtschaftlich vergleichbaren Vorgängen						
	für Investitionen						
	<b>Summe</b>						
	<b>Auszahlungen aus Investitionstätigkeit</b>						
24A	- Ausz. aus gewährten Investitionszuweisungen und -zuschüssen						
24	- Ausz. für den Erwerb von Grundstücken und Gebäuden				-20.000,00		
25	- Ausz. für Baumaßnahmen						
26	- Ausz. für Investitionen in das sonst. Sachanlagevermögen und immat. Anlagever.	-3.256,13		-600,00			
27	- Ausz. für Investitionen in das Finanzanlagevermögen						
	<b>Auszahlungen aus Finanzierungstätigkeit</b>						
32	- Auszahlungen für die Tilgung von Krediten und wirtschaftlich vergl. Vorgängen						
	für Investitionen						
	<b>Summe</b>	<b>-3.256,13</b>		<b>-600,00</b>	<b>-20.000,00</b>		
	<b>Saldo (Einzahlungen ./- Auszahlungen)</b>	<b>-3.256,13</b>		<b>-600,00</b>	<b>-20.000,00</b>		

## Haushaltsplan 2016-2017 Stadt Hadamar

### Investitionen Kostenstelle 15595001 Fremdenverkehrs- und Wirtschaftswerbung, Internet

Stadt Hadamar

Nr. Bezeichnung	Jahres- ergebnis 2014	Ansatz 2015	Ansatz 2016	Ansatz 2017	Verpflichtungs- Ermächtigungen	Finanzplan 2018 2019	Bisher bereitgestellt
I155950-01 Internet-Präsenz der Stadt Hadamar							-7.500,00
I155950-03 Tourismusschild an der B49	-3.256,13						-7.000,00
I155950-04 WLAN - Einrichtung öffentliche WLAN-Zugänge				-20.000,00			
I155950-05 Stt. Oberweyer - Schaukasten			-600,00				-600,00

### Erläuterungen - Investitionen Kostenstelle 15595001 Fremdenverkehrs- und Wirtschaftswerbung, Internet

#### WLAN - Einrichtung öffentliche WLAN-Zugänge

HH.2017

20.000 € Einrichtung öffentliche WLAN-Zugänge (Innenstadtbereiche)

Maßnahme im Rahmen des KIP (Kommunalinvestitionsprogramm)

#### Stt. Oberweyer - Schaukasten

HH.2016

600 € Schaukasten für Bekanntmachungen, Veröffentlichungen etc.

Stadtteil Oberweyer - an der Kirche



## Haushaltsplan 2016-2017 Stadt Hadamar

<b>Teilergebnishaushalt Produktbereich 16 Allgemeine Finanzwirtschaft</b>							
Stadt Hadamar							
Nr.	Bezeichnung	Ergebnis 2014	Ansatz 2015	Ansatz 2016	Ansatz 2017	Plan 2018	Plan 2019
	<b>Ordentliche Erträge</b>						
01	Privatrechtliche Leistungsentgelte						
02	Öffentlich-rechtliche Leistungsentgelte						
03	Kostenersatzleistungen und -erstattungen						
04	Bestandsveränderungen und aktivierte Eigenleistungen						
05	Steuern und steuerähnliche Erträge einschl. Erträge aus gesetzlichen Umlagen	-7.520.451,59	-8.031.000,00	-9.124.000,00	-9.497.300,00	-9.822.000,00	-10.064.500,00
06	Erträge aus Transferleistungen	-312.145,58	-320.000,00	-344.700,00	-358.500,00	-367.400,00	-369.300,00
07	Erträge aus Zuweisungen und Zuschüssen für lfd. Zwecke und allgemeine Umlagen	-4.399.085,00	-5.742.000,00	-5.004.900,00	-5.255.000,00	-5.409.700,00	-5.519.000,00
08	Erträge aus der Auflösung von Sonderposten aus Investitionszuweisungen, -zuschüssen und Investitionsbeiträgen	-221.725,00	-198.646,00	-221.725,00	-221.725,00	-221.725,00	-221.725,00
09	Sonstige ordentliche Erträge	-354.102,33	-326.000,00	-326.000,00	-326.000,00	-326.000,00	-326.000,00
<b>10</b>	<b>Summe der ordentlichen Erträge (Nr. 1 bis 9)</b>	<b>-12.807.509,50</b>	<b>-14.617.646,00</b>	<b>-15.021.325,00</b>	<b>-15.658.525,00</b>	<b>-16.146.825,00</b>	<b>-16.500.525,00</b>
	<b>Ordentliche Aufwendungen</b>						
11	Personalaufwendungen						
12	Versorgungsaufwendungen						
13	Aufwendungen für Sach- und Dienstleistungen						
14	Abschreibungen	2.566,33					
15	Aufwendungen für Zuweisungen und Zuschüsse sowie besondere Finanzaufwendungen	-26.164,46					
16	Steueraufwendungen einschl. Aufwendungen aus gesetzlichen Umlageverpflichtungen	7.815.698,38	7.681.400,00	7.847.900,00	8.086.000,00	8.327.000,00	8.569.000,00
17	Transferaufwendungen						
18	Sonstige ordentliche Aufwendungen						
<b>19</b>	<b>Summe der ordentlichen Aufwendungen (Nr. 11 bis 18)</b>	<b>7.792.100,25</b>	<b>7.681.400,00</b>	<b>7.847.900,00</b>	<b>8.086.000,00</b>	<b>8.327.000,00</b>	<b>8.569.000,00</b>
<b>20</b>	<b>Verwaltungsergebnis (Nr. 10 ./ Nr. 19)</b>	<b>-5.015.409,25</b>	<b>-6.936.246,00</b>	<b>-7.173.425,00</b>	<b>-7.572.525,00</b>	<b>-7.819.825,00</b>	<b>-7.931.525,00</b>
21	Finanzerträge	-65.640,51	-22.120,00	-16.070,00	-16.070,00	-16.070,00	-16.070,00
22	Finanzaufwendungen	667.768,52	674.000,00	721.800,00	710.500,00	707.000,00	671.500,00
<b>23</b>	<b>Finanzergebnis (Nr. 21 bis Nr. 22)</b>	<b>602.128,01</b>	<b>651.880,00</b>	<b>705.730,00</b>	<b>694.430,00</b>	<b>690.930,00</b>	<b>655.430,00</b>
<b>24</b>	<b>Ordentliches Ergebnis (Verwaltungsergebnis und Finanzergebnis Nr. 20 und Nr. 23)</b>	<b>-4.413.281,24</b>	<b>-6.284.366,00</b>	<b>-6.467.695,00</b>	<b>-6.878.095,00</b>	<b>-7.128.895,00</b>	<b>-7.276.095,00</b>
25	Außerordentliche Erträge	-2.706,17					
26	Außerordentliche Aufwendungen	13,56					
<b>27</b>	<b>Außerordentliches Ergebnis (Nr. 25 ./ Nr. 26)</b>	<b>-2.692,61</b>					
<b>28</b>	<b>Jahresergebnis vor internen Leistungsbeziehungen</b>	<b>-4.415.973,85</b>	<b>-6.284.366,00</b>	<b>-6.467.695,00</b>	<b>-6.878.095,00</b>	<b>-7.128.895,00</b>	<b>-7.276.095,00</b>
	<b>(ordentliches Ergebnis und außerordentliches Ergebnis Nr. 24 und Nr. 27)</b>						
29	Erlöse der internen Leistungsbeziehungen						
30	Kosten der internen Leistungsbeziehungen						
<b>31</b>	<b>Ergebnis der internen Leistungsbeziehungen</b>						
<b>32</b>	<b>Jahresergebnis nach internen Leistungsbeziehungen</b>	<b>-4.415.973,85</b>	<b>-6.284.366,00</b>	<b>-6.467.695,00</b>	<b>-6.878.095,00</b>	<b>-7.128.895,00</b>	<b>-7.276.095,00</b>

## Haushaltsplan 2016-2017 Stadt Hadamar

### Teilergebnishaushalt Produktgruppe 1690 Steuern, allgem. Zuweisungen, allg. Umlagen

Stadt Hadamar

Nr.	Bezeichnung	Ergebnis 2014	Ansatz 2015	Ansatz 2016	Ansatz 2017	Plan 2018	Plan 2019
	<b>Ordentliche Erträge</b>						
01	Privatrechtliche Leistungsentgelte						
02	Öffentlich-rechtliche Leistungsentgelte						
03	Kostenersatzleistungen und -erstattungen						
04	Bestandsveränderungen und aktivierte Eigenleistungen						
05	Steuern und steuerähnliche Erträge einschl. Erträge aus gesetzlichen Umlagen	-7.520.451,59	-8.031.000,00	-9.124.000,00	-9.497.300,00	-9.822.000,00	-10.064.500,00
06	Erträge aus Transferleistungen	-312.145,58	-320.000,00	-344.700,00	-358.500,00	-367.400,00	-369.300,00
07	Erträge aus Zuweisungen und Zuschüssen für lfd. Zwecke und allgemeine Umlagen	-4.399.085,00	-5.742.000,00	-5.004.900,00	-5.255.000,00	-5.409.700,00	-5.519.000,00
08	Erträge aus der Auflösung von Sonderposten aus Investitionszuweisungen, -zuschüssen und Investitionsbeiträgen	-94.600,00	-22.552,00	-94.600,00	-94.600,00	-94.600,00	-94.600,00
09	Sonstige ordentliche Erträge						
<b>10</b>	<b>Summe der ordentlichen Erträge (Nr. 1 bis 9)</b>	<b>-12.326.282,17</b>	<b>-14.115.552,00</b>	<b>-14.568.200,00</b>	<b>-15.205.400,00</b>	<b>-15.693.700,00</b>	<b>-16.047.400,00</b>
	<b>Ordentliche Aufwendungen</b>						
11	Personalaufwendungen						
12	Versorgungsaufwendungen						
13	Aufwendungen für Sach- und Dienstleistungen						
14	Abschreibungen	2.566,33					
15	Aufwendungen für Zuweisungen und Zuschüsse sowie besondere Finanzaufwendungen						
16	Steueraufwendungen einschl. Aufwendungen aus gesetzlichen Umlageverpflichtungen	7.274.725,38	7.681.400,00	7.847.900,00	8.086.000,00	8.327.000,00	8.569.000,00
17	Transferaufwendungen						
18	Sonstige ordentliche Aufwendungen						
<b>19</b>	<b>Summe der ordentlichen Aufwendungen (Nr. 11 bis 18)</b>	<b>7.277.291,71</b>	<b>7.681.400,00</b>	<b>7.847.900,00</b>	<b>8.086.000,00</b>	<b>8.327.000,00</b>	<b>8.569.000,00</b>
<b>20</b>	<b>Verwaltungsergebnis (Nr. 10 ./ Nr. 19)</b>	<b>-5.048.990,46</b>	<b>-6.434.152,00</b>	<b>-6.720.300,00</b>	<b>-7.119.400,00</b>	<b>-7.366.700,00</b>	<b>-7.478.400,00</b>
21	Finanzerträge	-54.477,50					
22	Finanzaufwendungen	26.151,50					
<b>23</b>	<b>Finanzergebnis (Nr. 21 bis Nr. 22)</b>	<b>-28.326,00</b>					
<b>24</b>	<b>Ordentliches Ergebnis (Verwaltungsergebnis und Finanzergebnis Nr. 20 und Nr. 23)</b>	<b>-5.077.316,46</b>	<b>-6.434.152,00</b>	<b>-6.720.300,00</b>	<b>-7.119.400,00</b>	<b>-7.366.700,00</b>	<b>-7.478.400,00</b>
25	Außerordentliche Erträge	-2.691,00					
26	Außerordentliche Aufwendungen						
<b>27</b>	<b>Außerordentliches Ergebnis (Nr. 25 ./ Nr. 26)</b>	<b>-2.691,00</b>					
<b>28</b>	<b>Jahresergebnis vor internen Leistungsbeziehungen</b>	<b>-5.080.007,46</b>	<b>-6.434.152,00</b>	<b>-6.720.300,00</b>	<b>-7.119.400,00</b>	<b>-7.366.700,00</b>	<b>-7.478.400,00</b>
	<b>(ordentliches Ergebnis und außerordentliches Ergebnis Nr. 24 und Nr. 27)</b>						
29	Erlöse der internen Leistungsbeziehungen						
30	Kosten der internen Leistungsbeziehungen						
<b>31</b>	<b>Ergebnis der internen Leistungsbeziehungen</b>						
<b>32</b>	<b>Jahresergebnis nach internen Leistungsbeziehungen</b>	<b>-5.080.007,46</b>	<b>-6.434.152,00</b>	<b>-6.720.300,00</b>	<b>-7.119.400,00</b>	<b>-7.366.700,00</b>	<b>-7.478.400,00</b>

## Haushaltsplan 2016-2017 Stadt Hadamar

### Produktbeschreibung Produkt 169001 Steuern, allgem. Zuweisungen, allg. Umlagen

Stadt Hadamar

<b>Produktbereich</b>	16	Allgemeine Finanzwirtschaft
<b>Produktgruppe</b>	1690	Steuern, allgem. Zuweisungen, allg. Umlagen
<b>Produkt</b>	169001	Steuern, allgem. Zuweisungen, allg. Umlagen

### Produktinformation

<b>Kurzbeschreibung</b>	Gemeindesteuern und steuerähnliche Einnahmen, allgemeine Zuweisungen (Schlüsselzuweisungen, Finanzzuweisungen), allgemeine Umlagen (Kreis- und Schulumlage), Gewerbesteuerumlage, pauschale Investitionszuweisungen
-------------------------	--

## Haushaltsplan 2016-2017 Stadt Hadamar

<b>Teilergebnishaushalt Produkt 169001 Steuern, allgem. Zuweisungen, allg. Umlagen</b>							
Stadt Hadamar							
Nr.	Bezeichnung	Ergebnis 2014	Ansatz 2015	Ansatz 2016	Ansatz 2017	Plan 2018	Plan 2019
	<b>Ordentliche Erträge</b>						
01	Privatrechtliche Leistungsentgelte						
02	Öffentlich-rechtliche Leistungsentgelte						
03	Kostenersatzleistungen und -erstattungen						
04	Bestandsveränderungen und aktivierte Eigenleistungen						
05	Steuern und steuerähnliche Erträge einschl. Erträge aus gesetzlichen Umlagen	-7.520.451,59	-8.031.000,00	-9.124.000,00	-9.497.300,00	-9.822.000,00	-10.064.500,00
06	Erträge aus Transferleistungen	-312.145,58	-320.000,00	-344.700,00	-358.500,00	-367.400,00	-369.300,00
07	Erträge aus Zuweisungen und Zuschüssen für lfd. Zwecke und allgemeine Umlagen	-4.399.085,00	-5.742.000,00	-5.004.900,00	-5.255.000,00	-5.409.700,00	-5.519.000,00
08	Erträge aus der Auflösung von Sonderposten aus Investitionszuweisungen, -zuschüssen und Investitionsbeiträgen	-94.600,00	-22.552,00	-94.600,00	-94.600,00	-94.600,00	-94.600,00
09	Sonstige ordentliche Erträge						
<b>10</b>	<b>Summe der ordentlichen Erträge (Nr. 1 bis 9)</b>	<b>-12.326.282,17</b>	<b>-14.115.552,00</b>	<b>-14.568.200,00</b>	<b>-15.205.400,00</b>	<b>-15.693.700,00</b>	<b>-16.047.400,00</b>
	<b>Ordentliche Aufwendungen</b>						
11	Personalaufwendungen						
12	Versorgungsaufwendungen						
13	Aufwendungen für Sach- und Dienstleistungen						
14	Abschreibungen	2.566,33					
15	Aufwendungen für Zuweisungen und Zuschüsse sowie besondere Finanzaufwendungen						
16	Steueraufwendungen einschl. Aufwendungen aus gesetzlichen Umlageverpflichtungen	7.274.725,38	7.681.400,00	7.847.900,00	8.086.000,00	8.327.000,00	8.569.000,00
17	Transferaufwendungen						
18	Sonstige ordentliche Aufwendungen						
<b>19</b>	<b>Summe der ordentlichen Aufwendungen (Nr. 11 bis 18)</b>	<b>7.277.291,71</b>	<b>7.681.400,00</b>	<b>7.847.900,00</b>	<b>8.086.000,00</b>	<b>8.327.000,00</b>	<b>8.569.000,00</b>
<b>20</b>	<b>Verwaltungsergebnis (Nr. 10 ./ Nr. 19)</b>	<b>-5.048.990,46</b>	<b>-6.434.152,00</b>	<b>-6.720.300,00</b>	<b>-7.119.400,00</b>	<b>-7.366.700,00</b>	<b>-7.478.400,00</b>
21	Finanzerträge	-54.477,50					
22	Finanzaufwendungen	26.151,50					
<b>23</b>	<b>Finanzergebnis (Nr. 21 bis Nr. 22)</b>	<b>-28.326,00</b>					
<b>24</b>	<b>Ordentliches Ergebnis (Verwaltungsergebnis und Finanzergebnis Nr. 20 und Nr. 23)</b>	<b>-5.077.316,46</b>	<b>-6.434.152,00</b>	<b>-6.720.300,00</b>	<b>-7.119.400,00</b>	<b>-7.366.700,00</b>	<b>-7.478.400,00</b>
25	Außerordentliche Erträge	-2.691,00					
26	Außerordentliche Aufwendungen						
<b>27</b>	<b>Außerordentliches Ergebnis (Nr. 25 ./ Nr. 26)</b>	<b>-2.691,00</b>					
<b>28</b>	<b>Jahresergebnis vor internen Leistungsbeziehungen</b>	<b>-5.080.007,46</b>	<b>-6.434.152,00</b>	<b>-6.720.300,00</b>	<b>-7.119.400,00</b>	<b>-7.366.700,00</b>	<b>-7.478.400,00</b>
	<b>(ordentliches Ergebnis und außerordentliches Ergebnis Nr. 24 und Nr. 27)</b>						
29	Erlöse der internen Leistungsbeziehungen						
30	Kosten der internen Leistungsbeziehungen						
<b>31</b>	<b>Ergebnis der internen Leistungsbeziehungen</b>						
<b>32</b>	<b>Jahresergebnis nach internen Leistungsbeziehungen</b>	<b>-5.080.007,46</b>	<b>-6.434.152,00</b>	<b>-6.720.300,00</b>	<b>-7.119.400,00</b>	<b>-7.366.700,00</b>	<b>-7.478.400,00</b>

## Haushaltsplan 2016-2017 Stadt Hadamar

### Teilfinanzhaushalt Produkt 169001 Steuern, allgem. Zuweisungen, allg. Umlagen

Stadt Hadamar

Nr.	Bezeichnung	Ergebnis 2014	Ansatz 2015	Ansatz 2016	Ansatz 2017	Plan 2018	Plan 2019
	<b>Einzahlungen aus Investitionstätigkeit</b>						
20	+ Einz. aus Investitionszuweis. und -zuschüssen sowie aus Investitionsbeiträgen	310.000,00	310.000,00	182.000,00	182.000,00	186.000,00	192.000,00
21	+ Einz. aus Abgängen von Vermögensgegenständen des Sachanlagevermögens						
	und des immateriellen Anlagevermögens						
22	+ Einz. aus Abgängen von Vermögensgegenständen des Finanzanlagevermögens						
	<b>Einzahlungen aus Finanzierungstätigkeit</b>						
31	+ Einz. aus der Aufnahme von Krediten und wirtschaftlich vergleichbaren Vorgängen für Investitionen						
	<b>Summe</b>	<b>310.000,00</b>	<b>310.000,00</b>	<b>182.000,00</b>	<b>182.000,00</b>	<b>186.000,00</b>	<b>192.000,00</b>
	<b>Auszahlungen aus Investitionstätigkeit</b>						
24A	- Ausz. aus gewährten Investitionszuweisungen und -zuschüssen						
24	- Ausz. für den Erwerb von Grundstücken und Gebäuden						
25	- Ausz. für Baumaßnahmen						
26	- Ausz. für Investitionen in das sonst. Sachanlagevermögen und immat. Anlagever.						
27	- Ausz. für Investitionen in das Finanzanlagevermögen						
	<b>Auszahlungen aus Finanzierungstätigkeit</b>						
32	- Auszahlungen für die Tilgung von Krediten und wirtschaftlich vergl. Vorgängen für Investitionen						
	<b>Summe</b>						
	<b>Saldo (Einzahlungen ./- Auszahlungen)</b>	<b>310.000,00</b>	<b>310.000,00</b>	<b>182.000,00</b>	<b>182.000,00</b>	<b>186.000,00</b>	<b>192.000,00</b>

## Haushaltsplan 2016-2017 Stadt Hadamar

### Teilergebnishaushalt Kostenstelle 16900101 Steuern, allg. Zuweisungen, allg. Umlagen

Stadt Hadamar

Nr.	Bezeichnung	Ergebnis 2014	Ansatz 2015	Ansatz 2016	Ansatz 2017	Plan 2018	Plan 2019
05	Steuern und steuerähnliche Erträge einschl. Erträge aus gesetzlichen Umlagen	-7.520.451,59	-8.031.000,00	-9.124.000,00	-9.497.300,00	-9.822.000,00	-10.064.500,00
5500100	Gemeindeanteil an der Einkommensteuer	-4.362.882,77	-4.562.000,00	-5.006.500,00	-5.281.900,00	-5.546.000,00	-5.700.000,00
5504000	Gemeindeanteil an der Umsatzsteuer	-187.923,46	-179.000,00	-254.500,00	-263.400,00	-245.000,00	-253.500,00
5551000	Grundsteuer A	-60.154,86	-67.000,00	-79.000,00	-79.000,00	-79.000,00	-79.000,00
5552000	Grundsteuer B	-1.123.789,61	-1.113.000,00	-1.333.000,00	-1.353.000,00	-1.373.000,00	-1.393.000,00
5553000	Gewerbsteuer	-1.626.049,40	-2.000.000,00	-2.300.000,00	-2.369.000,00	-2.428.000,00	-2.488.000,00
5559120	Sonst Vergnügungsst, einschl Spielapparatesteur	-115.589,49	-60.000,00	-100.000,00	-100.000,00	-100.000,00	-100.000,00
5559200	Hundesteuer	-44.062,00	-50.000,00	-51.000,00	-51.000,00	-51.000,00	-51.000,00
06	Erträge aus Transferleistungen	-312.145,58	-320.000,00	-344.700,00	-358.500,00	-367.400,00	-369.300,00
5477000	Ausgleichsleistungen Familienleistungsgesetz	-312.145,58	-320.000,00	-344.700,00	-358.500,00	-367.400,00	-369.300,00
07	Erträge aus Zuweisungen und Zuschüssen für lfd. Zwecke und allgemeine Umlagen	-4.399.085,00	-5.742.000,00	-5.004.900,00	-5.255.000,00	-5.409.700,00	-5.519.000,00
5401010	Schlüsselzuweisungen	-4.399.085,00	-5.742.000,00	-5.004.900,00	-5.255.000,00	-5.409.700,00	-5.519.000,00
08	Erträge aus der Auflösung von Sonderposten aus Investitionszuweisungen,	-94.600,00	-22.552,00	-94.600,00	-94.600,00	-94.600,00	-94.600,00
5460100	Erträge Auflös SOPO Invest vom öffentl Bereich	-94.600,00	-22.552,00	-94.600,00	-94.600,00	-94.600,00	-94.600,00
<b>10</b>	<b>Summe der ordentlichen Erträge (Nr. 1 bis 9)</b>	<b>-12.326.282,17</b>	<b>-14.115.552,00</b>	<b>-14.568.200,00</b>	<b>-15.205.400,00</b>	<b>-15.693.700,00</b>	<b>-16.047.400,00</b>
14	Abschreibungen	2.566,33					
6672000	Einzelwertberichtigung	2.566,33					
16	Steueraufwendungen einschl. Aufwendungen aus gesetzlichen Umlageverpflichtungen	7.274.725,38	7.681.400,00	7.847.900,00	8.086.000,00	8.327.000,00	8.569.000,00
7353110	Kompensationsumlage § 40c FAG	206.017,95	178.700,00				
7354100	Kreisumlage	4.481.181,00	4.711.400,00	4.713.500,00	4.857.000,00	5.002.000,00	5.152.000,00
7354200	Schulumlage	2.269.689,00	2.386.300,00	2.716.400,00	2.798.000,00	2.882.000,00	2.969.000,00
7380100	Gewerbsteuerumlage	317.837,43	405.000,00	418.000,00	431.000,00	443.000,00	448.000,00
<b>19</b>	<b>Summe der ordentlichen Aufwendungen (Nr. 11 bis 18)</b>	<b>7.277.291,71</b>	<b>7.681.400,00</b>	<b>7.847.900,00</b>	<b>8.086.000,00</b>	<b>8.327.000,00</b>	<b>8.569.000,00</b>
<b>20</b>	<b>Verwaltungsergebnis (Nr. 10 ./ Nr. 19)</b>	<b>-5.048.990,46</b>	<b>-6.434.152,00</b>	<b>-6.720.300,00</b>	<b>-7.119.400,00</b>	<b>-7.366.700,00</b>	<b>-7.478.400,00</b>
21	Finanzerträge	-54.477,50					
5763000	Verzinsung von Steuernachforderungen u. -erstatt.	-54.477,50					
22	Finanzaufwendungen	26.151,50					
7790000	sonst. Zinsen & ähnl. Aufwendungen	26.151,50					
<b>23</b>	<b>Finanzergebnis (Nr. 21 bis Nr. 22)</b>	<b>-28.326,00</b>					
<b>24</b>	<b>Ordentliches Ergebnis (Verwaltungsergebnis und Finanzergebnis Nr. 20 und Nr. 23)</b>	<b>-5.077.316,46</b>	<b>-6.434.152,00</b>	<b>-6.720.300,00</b>	<b>-7.119.400,00</b>	<b>-7.366.700,00</b>	<b>-7.478.400,00</b>
25	Außerordentliche Erträge	-2.691,00					
5990900	sonstige außerordentliche Erträge	-2.691,00					
<b>27</b>	<b>Außerordentliches Ergebnis (Nr. 25 ./ Nr. 26)</b>	<b>-2.691,00</b>					
<b>28</b>	<b>Jahresergebnis vor internen Leistungsbeziehungen</b>	<b>-5.080.007,46</b>	<b>-6.434.152,00</b>	<b>-6.720.300,00</b>	<b>-7.119.400,00</b>	<b>-7.366.700,00</b>	<b>-7.478.400,00</b>
<b>32</b>	<b>Jahresergebnis nach internen Leistungsbeziehungen</b>	<b>-5.080.007,46</b>	<b>-6.434.152,00</b>	<b>-6.720.300,00</b>	<b>-7.119.400,00</b>	<b>-7.366.700,00</b>	<b>-7.478.400,00</b>

### Erläuterungen - Teilergebnishaushalt Kostenstelle 16900101 Steuern, allg. Zuweisungen, allg. Umlagen

#### Erläuterungen zu Sachkonto 5401010

HH.2016 ff.:

5.004.900 € Ansatz Schlüsselzuweisung lt. Mitteilg. HMdF v. 23.02.2016

## Haushaltsplan 2016-2017 Stadt Hadamar

### Erläuterungen - Teilergebnishaushalt Kostenstelle 16900101 Steuern, allg. Zuweisungen, allg. Umlagen

4.988.700 € Schlüsselzuweisung

16.200 € Zuweisung anteiliger Ausgleich

#### Erläuterungen zu Sachkonto 5500100

HH.2016 ff.:

Gemeindeanteil an der Einkommensteuer

Ansatzplanung aufgrund des Ergebnisses 2015 unter Anwendung  
der Orientierungsdaten des Landes

#### Erläuterungen zu Sachkonto 5551000

HH.2016 ff.:

79.000 € Erwartetes Aufkommen bei der Grundsteuer A

aufgrund Hebesatzanhebung von 365 v.H. um 65 v.H. auf 430 v.H.

(Mehreinnahmen rd. 12.000 €)

#### Erläuterungen zu Sachkonto 5552000

HH.2016 ff.:

1.333.000 € Erwartetes Aufkommen bei der Grundsteuer B

aufgrund Hebesatzanhebung von 365 v.H. um 65 v.H. auf 430 v.H.

(Mehreinnahmen rd. 220.000 €)

#### Erläuterungen zu Sachkonto 5553000

HH.2016 ff.:

2.300.000 € Erwartetes Aufkommen bei der Gewerbesteuer

aufgrund Hebesatzanhebung von 341 v.H. um 39 v.H. auf 380 v.H.

(Mehreinnahmen rd. 300.000 €)

#### Erläuterungen zu Sachkonto 5559120

HH.2016:

Vergnügungssteuer - Anhebung auf den erwarteten Steuerertrag

#### Erläuterungen zu Sachkonto 7354100

HH.2016 ff.:

4.713.500 € Ansatz Kreisumlage

#### Erläuterungen zu Sachkonto 7354200

HH.2016 ff.:

2.716.400 € Ansatz Zuschlag zur Kreisumlage (Schulumlage)

## Haushaltsplan 2016-2017 Stadt Hadamar

<b>Teilfinanzhaushalt Kostenstelle 16900101 Steuern, allg. Zuweisungen, allg. Umlagen</b>							
Stadt Hadamar							
Nr.	Bezeichnung	Ergebnis 2014	Ansatz 2015	Ansatz 2016	Ansatz 2017	Plan 2018	Plan 2019
	<b>Einzahlungen aus Investitionstätigkeit</b>						
20	+ Einz. aus Investitionszuweis. und Zuschüssen sowie aus Investitionsbeiträgen	310.000,00	310.000,00	182.000,00	182.000,00	186.000,00	192.000,00
21	+ Einz. aus Abgängen von Vermögensgegenständen des Sachanlagevermögens						
	und des immateriellen Anlagevermögens						
22	+ Einz. aus Abgängen von Vermögensgegenständen des Finanzanlagevermögens						
	<b>Einzahlungen aus Finanzierungstätigkeit</b>						
31	+ Einz. aus der Aufnahme von Krediten und wirtschaftlich vergleichbaren Vorgängen für Investitionen						
	<b>Summe</b>	<b>310.000,00</b>	<b>310.000,00</b>	<b>182.000,00</b>	<b>182.000,00</b>	<b>186.000,00</b>	<b>192.000,00</b>
	<b>Auszahlungen aus Investitionstätigkeit</b>						
24A	- Ausz. aus gewährten Investitionszuweisungen und -zuschüssen						
24	- Ausz. für den Erwerb von Grundstücken und Gebäuden						
25	- Ausz. für Baumaßnahmen						
26	- Ausz. für Investitionen in das sonst. Sachanlagevermögen und immat. Anlagever.						
27	- Ausz. für Investitionen in das Finanzanlagevermögen						
	<b>Auszahlungen aus Finanzierungstätigkeit</b>						
32	- Auszahlungen für die Tilgung von Krediten und wirtschaftlich vergl. Vorgängen für Investitionen						
	<b>Summe</b>						
	<b>Saldo (Einzahlungen ./- Auszahlungen)</b>	<b>310.000,00</b>	<b>310.000,00</b>	<b>182.000,00</b>	<b>182.000,00</b>	<b>186.000,00</b>	<b>192.000,00</b>



## Haushaltsplan 2016-2017 Stadt Hadamar

### Investitionen Kostenstelle 16900101 Steuern, allg. Zuweisungen, allg. Umlagen

Stadt Hadamar

Nr. Bezeichnung	Jahres- ergebnis 2014	Ansatz 2015	Ansatz 2016	Ansatz 2017	Verpflichtungs- Ermächtigungen	Finanzplan 2018 2019	Bisher bereitgestellt
Z169001-01 Investitionspauschale vom Land	310.000,00	310.000,00	182.000,00	182.000,00		186.000,00 192.000,00	1.731.000,00

### Erläuterungen - Investitionen Kostenstelle 16900101 Steuern, allg. Zuweisungen, allg. Umlagen

#### Investitionspauschale vom Land

Investitionspauschale vom Land (allgemeine Zuweisung)

ohne direkten Bezug zu bestimmten Maßnahmen

HH.2016:

182.000 € Investitionsstrukturpauschale für den ländlichen Raum

## Haushaltsplan 2016-2017 Stadt Hadamar

<b>Teilergebnishaushalt Produktgruppe 1691 Sonstige allgem. Finanzwirtschaft</b>							
Stadt Hadamar							
Nr.	Bezeichnung	Ergebnis 2014	Ansatz 2015	Ansatz 2016	Ansatz 2017	Plan 2018	Plan 2019
	<b>Ordentliche Erträge</b>						
01	Privatrechtliche Leistungsentgelte						
02	Öffentlich-rechtliche Leistungsentgelte						
03	Kostenersatzleistungen und -erstattungen						
04	Bestandsveränderungen und aktivierte Eigenleistungen						
05	Steuern und steuerähnliche Erträge einschl. Erträge aus gesetzlichen Umlagen						
06	Erträge aus Transferleistungen						
07	Erträge aus Zuweisungen und Zuschüssen für lfd. Zwecke und allgemeine Umlagen						
08	Erträge aus der Auflösung von Sonderposten aus Investitionszuweisungen, -zuschüssen und Investitionsbeiträgen	-127.125,00	-176.094,00	-127.125,00	-127.125,00	-127.125,00	-127.125,00
09	Sonstige ordentliche Erträge	-333.883,56	-326.000,00	-326.000,00	-326.000,00	-326.000,00	-326.000,00
<b>10</b>	<b>Summe der ordentlichen Erträge (Nr. 1 bis 9)</b>	<b>-461.008,56</b>	<b>-502.094,00</b>	<b>-453.125,00</b>	<b>-453.125,00</b>	<b>-453.125,00</b>	<b>-453.125,00</b>
	<b>Ordentliche Aufwendungen</b>						
11	Personalaufwendungen						
12	Versorgungsaufwendungen						
13	Aufwendungen für Sach- und Dienstleistungen						
14	Abschreibungen						
15	Aufwendungen für Zuweisungen und Zuschüsse sowie besondere Finanzaufwendungen						
16	Steueraufwendungen einschl. Aufwendungen aus gesetzlichen Umlageverpflichtungen	540.973,00					
17	Transferaufwendungen						
18	Sonstige ordentliche Aufwendungen						
<b>19</b>	<b>Summe der ordentlichen Aufwendungen (Nr. 11 bis 18)</b>	<b>540.973,00</b>					
<b>20</b>	<b>Verwaltungsergebnis (Nr. 10 ./ Nr. 19)</b>	<b>79.964,44</b>	<b>-502.094,00</b>	<b>-453.125,00</b>	<b>-453.125,00</b>	<b>-453.125,00</b>	<b>-453.125,00</b>
21	Finanzerträge	-11.163,01	-22.120,00	-16.070,00	-16.070,00	-16.070,00	-16.070,00
22	Finanzaufwendungen	641.617,02	674.000,00	721.800,00	710.500,00	707.000,00	671.500,00
<b>23</b>	<b>Finanzergebnis (Nr. 21 bis Nr. 22)</b>	<b>630.454,01</b>	<b>651.880,00</b>	<b>705.730,00</b>	<b>694.430,00</b>	<b>690.930,00</b>	<b>655.430,00</b>
<b>24</b>	<b>Ordentliches Ergebnis (Verwaltungsergebnis und Finanzergebnis Nr. 20 und Nr. 23)</b>	<b>710.418,45</b>	<b>149.786,00</b>	<b>252.605,00</b>	<b>241.305,00</b>	<b>237.805,00</b>	<b>202.305,00</b>
25	Außerordentliche Erträge	-8,50					
26	Außerordentliche Aufwendungen	3,00					
<b>27</b>	<b>Außerordentliches Ergebnis (Nr. 25 ./ Nr. 26)</b>	<b>-5,50</b>					
<b>28</b>	<b>Jahresergebnis vor internen Leistungsbeziehungen</b>	<b>710.412,95</b>	<b>149.786,00</b>	<b>252.605,00</b>	<b>241.305,00</b>	<b>237.805,00</b>	<b>202.305,00</b>
	<b>(ordentliches Ergebnis und außerordentliches Ergebnis Nr. 24 und Nr. 27)</b>						
29	Erlöse der internen Leistungsbeziehungen						
30	Kosten der internen Leistungsbeziehungen						
<b>31</b>	<b>Ergebnis der internen Leistungsbeziehungen</b>						
<b>32</b>	<b>Jahresergebnis nach internen Leistungsbeziehungen</b>	<b>710.412,95</b>	<b>149.786,00</b>	<b>252.605,00</b>	<b>241.305,00</b>	<b>237.805,00</b>	<b>202.305,00</b>

## Haushaltsplan 2016-2017 Stadt Hadamar

### Produktbeschreibung Produkt 169101 Sonstige allgem. Finanzwirtschaft

Stadt Hadamar

<b>Produktbereich</b>	16	Allgemeine Finanzwirtschaft
<b>Produktgruppe</b>	1691	Sonstige allgem. Finanzwirtschaft
<b>Produkt</b>	169101	Sonstige allgem. Finanzwirtschaft

### Produktinformation

**Kurzbeschreibung** Zinsen, Kredite, Konzessionseinnahmen

## Haushaltsplan 2016-2017 Stadt Hadamar

<b>Teilergebnishaushalt Produkt 169101 Sonstige allgem. Finanzwirtschaft</b>							
Stadt Hadamar							
Nr.	Bezeichnung	Ergebnis 2014	Ansatz 2015	Ansatz 2016	Ansatz 2017	Plan 2018	Plan 2019
	<b>Ordentliche Erträge</b>						
01	Privatrechtliche Leistungsentgelte						
02	Öffentlich-rechtliche Leistungsentgelte						
03	Kostenersatzleistungen und -erstattungen						
04	Bestandsveränderungen und aktivierte Eigenleistungen						
05	Steuern und steuerähnliche Erträge einschl. Erträge aus gesetzlichen Umlagen						
06	Erträge aus Transferleistungen						
07	Erträge aus Zuweisungen und Zuschüssen für lfd. Zwecke und allgemeine Umlagen						
08	Erträge aus der Auflösung von Sonderposten aus Investitionszuweisungen, -zuschüssen und Investitionsbeiträgen	-127.125,00	-176.094,00	-127.125,00	-127.125,00	-127.125,00	-127.125,00
09	Sonstige ordentliche Erträge	-333.883,56	-326.000,00	-326.000,00	-326.000,00	-326.000,00	-326.000,00
<b>10</b>	<b>Summe der ordentlichen Erträge (Nr. 1 bis 9)</b>	<b>-461.008,56</b>	<b>-502.094,00</b>	<b>-453.125,00</b>	<b>-453.125,00</b>	<b>-453.125,00</b>	<b>-453.125,00</b>
	<b>Ordentliche Aufwendungen</b>						
11	Personalaufwendungen						
12	Versorgungsaufwendungen						
13	Aufwendungen für Sach- und Dienstleistungen						
14	Abschreibungen						
15	Aufwendungen für Zuweisungen und Zuschüsse sowie besondere Finanzaufwendungen						
16	Steueraufwendungen einschl. Aufwendungen aus gesetzlichen Umlageverpflichtungen	540.973,00					
17	Transferaufwendungen						
18	Sonstige ordentliche Aufwendungen						
<b>19</b>	<b>Summe der ordentlichen Aufwendungen (Nr. 11 bis 18)</b>	<b>540.973,00</b>					
<b>20</b>	<b>Verwaltungsergebnis (Nr. 10 ./ Nr. 19)</b>	<b>79.964,44</b>	<b>-502.094,00</b>	<b>-453.125,00</b>	<b>-453.125,00</b>	<b>-453.125,00</b>	<b>-453.125,00</b>
21	Finanzerträge	-11.163,01	-22.120,00	-16.070,00	-16.070,00	-16.070,00	-16.070,00
22	Finanzaufwendungen	641.617,02	674.000,00	721.800,00	710.500,00	707.000,00	671.500,00
<b>23</b>	<b>Finanzergebnis (Nr. 21 bis Nr. 22)</b>	<b>630.454,01</b>	<b>651.880,00</b>	<b>705.730,00</b>	<b>694.430,00</b>	<b>690.930,00</b>	<b>655.430,00</b>
<b>24</b>	<b>Ordentliches Ergebnis (Verwaltungsergebnis und Finanzergebnis Nr. 20 und Nr. 23)</b>	<b>710.418,45</b>	<b>149.786,00</b>	<b>252.605,00</b>	<b>241.305,00</b>	<b>237.805,00</b>	<b>202.305,00</b>
25	Außerordentliche Erträge	-8,50					
26	Außerordentliche Aufwendungen	3,00					
<b>27</b>	<b>Außerordentliches Ergebnis (Nr. 25 ./ Nr. 26)</b>	<b>-5,50</b>					
<b>28</b>	<b>Jahresergebnis vor internen Leistungsbeziehungen</b>	<b>710.412,95</b>	<b>149.786,00</b>	<b>252.605,00</b>	<b>241.305,00</b>	<b>237.805,00</b>	<b>202.305,00</b>
	<b>(ordentliches Ergebnis und außerordentliches Ergebnis Nr. 24 und Nr. 27)</b>						
29	Erlöse der internen Leistungsbeziehungen						
30	Kosten der internen Leistungsbeziehungen						
<b>31</b>	<b>Ergebnis der internen Leistungsbeziehungen</b>						
<b>32</b>	<b>Jahresergebnis nach internen Leistungsbeziehungen</b>	<b>710.412,95</b>	<b>149.786,00</b>	<b>252.605,00</b>	<b>241.305,00</b>	<b>237.805,00</b>	<b>202.305,00</b>

## Haushaltsplan 2016-2017 Stadt Hadamar

### Teilfinanzhaushalt Produkt 169101 Sonstige allgem. Finanzwirtschaft

Stadt Hadamar

Nr.	Bezeichnung	Ergebnis 2014	Ansatz 2015	Ansatz 2016	Ansatz 2017	Plan 2018	Plan 2019
	<b>Einzahlungen aus Investitionstätigkeit</b>						
20	+ Einz. aus Investitionszuweis. und Zuschüssen sowie aus Investitionsbeiträgen						
21	+ Einz. aus Abgängen von Vermögensgegenständen des Sachanlagevermögens						
	und des immateriellen Anlagevermögens						
22	+ Einz. aus Abgängen von Vermögensgegenständen des Finanzanlagevermögens	13.960,64					
	<b>Einzahlungen aus Finanzierungstätigkeit</b>						
31	+ Einz. aus der Aufnahme von Krediten und wirtschaftlich vergleichbaren Vorgängen für Investitionen	543.399,36	675.000,00	511.650,00	1.280.499,00	620.500,00	516.000,00
	<b>Summe</b>	<b>557.360,00</b>	<b>675.000,00</b>	<b>511.650,00</b>	<b>1.280.499,00</b>	<b>620.500,00</b>	<b>516.000,00</b>
	<b>Auszahlungen aus Investitionstätigkeit</b>						
24A	- Ausz. aus gewährten Investitionszuweisungen und -zuschüssen						
24	- Ausz. für den Erwerb von Grundstücken und Gebäuden						
25	- Ausz. für Baumaßnahmen						
26	- Ausz. für Investitionen in das sonst. Sachanlagevermögen und immat. Anlagever.						
27	- Ausz. für Investitionen in das Finanzanlagevermögen	-136.000,00					
	<b>Auszahlungen aus Finanzierungstätigkeit</b>						
32	- Auszahlungen für die Tilgung von Krediten und wirtschaftlich vergl. Vorgängen für Investitionen	-839.127,47	-750.000,00	-937.000,00	-954.000,00	-958.000,00	-963.000,00
	<b>Summe</b>	<b>-975.127,47</b>	<b>-750.000,00</b>	<b>-937.000,00</b>	<b>-954.000,00</b>	<b>-958.000,00</b>	<b>-963.000,00</b>
	<b>Saldo (Einzahlungen ./- Auszahlungen)</b>	<b>-417.767,47</b>	<b>-75.000,00</b>	<b>-425.350,00</b>	<b>326.499,00</b>	<b>-337.500,00</b>	<b>-447.000,00</b>

## Haushaltsplan 2016-2017 Stadt Hadamar

### Teilergebnishaushalt Kostenstelle 16910101 Sonstige allgemeine Finanzwirtschaft

Stadt Hadamar

Nr.	Bezeichnung	Ergebnis 2014	Ansatz 2015	Ansatz 2016	Ansatz 2017	Plan 2018	Plan 2019
08	Erträge aus der Auflösung von Sonderposten aus Investitionszuweisungen,	-127.125,00	-176.094,00	-127.125,00	-127.125,00	-127.125,00	-127.125,00
5460100	Erträge Auflös SOPO Invest vom öffentl Bereich	-127.125,00	-176.094,00	-127.125,00	-127.125,00	-127.125,00	-127.125,00
<b>10</b>	<b>Summe der ordentlichen Erträge (Nr. 1 bis 9)</b>	<b>-127.125,00</b>	<b>-176.094,00</b>	<b>-127.125,00</b>	<b>-127.125,00</b>	<b>-127.125,00</b>	<b>-127.125,00</b>
<b>20</b>	<b>Verwaltungsergebnis (Nr. 10 ./ Nr. 19)</b>	<b>-127.125,00</b>	<b>-176.094,00</b>	<b>-127.125,00</b>	<b>-127.125,00</b>	<b>-127.125,00</b>	<b>-127.125,00</b>
21	Finanzerträge	-11.143,01	-20.120,00	-14.070,00	-14.070,00	-14.070,00	-14.070,00
5640000	Erträge aus anderen Beteiligungen	-59,76	-70,00	-70,00	-70,00	-70,00	-70,00
5712000	Zinsen von Sparkassen	-6,09	-50,00				
5763000	Verzinsung von Steuernachforderungen u. -erstatt.	-7.556,00	-12.000,00	-12.000,00	-12.000,00	-12.000,00	-12.000,00
5790900	Übrige sonstige Zinsen und ähnl. Erträge	-3.521,16	-8.000,00	-2.000,00	-2.000,00	-2.000,00	-2.000,00
22	Finanzaufwendungen		12.000,00	12.000,00	12.000,00	12.000,00	12.000,00
7790000	sonst. Zinsen & ähnl. Aufwendungen		12.000,00	12.000,00	12.000,00	12.000,00	12.000,00
<b>23</b>	<b>Finanzergebnis (Nr. 21 bis Nr. 22)</b>	<b>-11.143,01</b>	<b>-8.120,00</b>	<b>-2.070,00</b>	<b>-2.070,00</b>	<b>-2.070,00</b>	<b>-2.070,00</b>
<b>24</b>	<b>Ordentliches Ergebnis (Verwaltungsergebnis und Finanzergebnis Nr. 20 und Nr. 23)</b>	<b>-138.268,01</b>	<b>-184.214,00</b>	<b>-129.195,00</b>	<b>-129.195,00</b>	<b>-129.195,00</b>	<b>-129.195,00</b>
<b>28</b>	<b>Jahresergebnis vor internen Leistungsbeziehungen</b>	<b>-138.268,01</b>	<b>-184.214,00</b>	<b>-129.195,00</b>	<b>-129.195,00</b>	<b>-129.195,00</b>	<b>-129.195,00</b>
<b>32</b>	<b>Jahresergebnis nach internen Leistungsbeziehungen</b>	<b>-138.268,01</b>	<b>-184.214,00</b>	<b>-129.195,00</b>	<b>-129.195,00</b>	<b>-129.195,00</b>	<b>-129.195,00</b>

### Erläuterungen - Teilergebnishaushalt Kostenstelle 16910101 Sonstige allgemeine Finanzwirtschaft

#### Erläuterungen zu Sachkonto 5640000

HH.2016:

70 € Dividende etc. v. (VoBa, Nass.Heim, Gem.Baugen.schaft)

## Haushaltsplan 2016-2017 Stadt Hadamar

### Teilfinanzhaushalt Kostenstelle 16910101 Sonstige allgemeine Finanzwirtschaft

Stadt Hadamar

Nr.	Bezeichnung	Ergebnis 2014	Ansatz 2015	Ansatz 2016	Ansatz 2017	Plan 2018	Plan 2019
	<b>Einzahlungen aus Investitionstätigkeit</b>						
20	+ Einz. aus Investitionszuweis. und Zuschüssen sowie aus Investitionsbeiträgen						
21	+ Einz. aus Abgängen von Vermögensgegenständen des Sachanlagevermögens						
	und des immateriellen Anlagevermögens						
22	+ Einz. aus Abgängen von Vermögensgegenständen des Finanzanlagevermögens	12.119,99					
	<b>Einzahlungen aus Finanzierungstätigkeit</b>						
31	+ Einz. aus der Aufnahme von Krediten und wirtschaftlich vergleichbaren Vorgängen						
	für Investitionen						
	<b>Summe</b>	<b>12.119,99</b>					
	<b>Auszahlungen aus Investitionstätigkeit</b>						
24A	- Ausz. aus gewährten Investitionszuweisungen und -zuschüssen						
24	- Ausz. für den Erwerb von Grundstücken und Gebäuden						
25	- Ausz. für Baumaßnahmen						
26	- Ausz. für Investitionen in das sonst. Sachanlagevermögen und immat. Anlagever.						
27	- Ausz. für Investitionen in das Finanzanlagevermögen	-86.000,00					
	<b>Auszahlungen aus Finanzierungstätigkeit</b>						
32	- Auszahlungen für die Tilgung von Krediten und wirtschaftlich vergl. Vorgängen						
	für Investitionen						
	<b>Summe</b>	<b>-86.000,00</b>					
	<b>Saldo (Einzahlungen ./. Auszahlungen)</b>	<b>-73.880,01</b>					

## Haushaltsplan 2016-2017 Stadt Hadamar

### Investitionen Kostenstelle 16910101 Sonstige allgemeine Finanzwirtschaft

Stadt Hadamar

Nr. Bezeichnung	Jahres- ergebnis 2014	Ansatz 2015	Ansatz 2016	Ansatz 2017	Verpflichtungs- Ermächtigungen	Finanzplan 2018 2019	Bisher bereitgestellt
G169101-01 Gegebene Darlehen	-86.000,00						

### Erläuterungen - Investitionen Kostenstelle 16910101 Sonstige allgemeine Finanzwirtschaft

#### Gegebene Darlehen

Gegebene Darlehen

- Sozialer Wohnungsbau

- Weitergeleitete Darlehen z.B. aus Hess. Invest.Fonds



## Haushaltsplan 2016-2017 Stadt Hadamar

### Teilergebnishaushalt Kostenstelle 16910102 Konzessionen

Stadt Hadamar

Nr.	Bezeichnung	Ergebnis 2014	Ansatz 2015	Ansatz 2016	Ansatz 2017	Plan 2018	Plan 2019
09	Sonstige ordentliche Erträge	-331.283,56	-326.000,00	-326.000,00	-326.000,00	-326.000,00	-326.000,00
5309100	Konzessionsabgaben	-331.283,56	-326.000,00	-326.000,00	-326.000,00	-326.000,00	-326.000,00
<b>10</b>	<b>Summe der ordentlichen Erträge (Nr. 1 bis 9)</b>	<b>-331.283,56</b>	<b>-326.000,00</b>	<b>-326.000,00</b>	<b>-326.000,00</b>	<b>-326.000,00</b>	<b>-326.000,00</b>
<b>20</b>	<b>Verwaltungsergebnis (Nr. 10 ./ Nr. 19)</b>	<b>-331.283,56</b>	<b>-326.000,00</b>	<b>-326.000,00</b>	<b>-326.000,00</b>	<b>-326.000,00</b>	<b>-326.000,00</b>
<b>24</b>	<b>Ordentliches Ergebnis (Verwaltungsergebnis und Finanzergebnis Nr. 20 und Nr. 23)</b>	<b>-331.283,56</b>	<b>-326.000,00</b>	<b>-326.000,00</b>	<b>-326.000,00</b>	<b>-326.000,00</b>	<b>-326.000,00</b>
<b>28</b>	<b>Jahresergebnis vor internen Leistungsbeziehungen</b>	<b>-331.283,56</b>	<b>-326.000,00</b>	<b>-326.000,00</b>	<b>-326.000,00</b>	<b>-326.000,00</b>	<b>-326.000,00</b>
<b>32</b>	<b>Jahresergebnis nach internen Leistungsbeziehungen</b>	<b>-331.283,56</b>	<b>-326.000,00</b>	<b>-326.000,00</b>	<b>-326.000,00</b>	<b>-326.000,00</b>	<b>-326.000,00</b>

### Erläuterungen - Teilergebnishaushalt Kostenstelle 16910102 Konzessionen

#### Erläuterungen zu Sachkonto 5309100

HH.2016:

326.000 € Konzessionsabgaben der Süwag für Straßenbeleuchtung

## Haushaltsplan 2016-2017 Stadt Hadamar

<b>Teilfinanzhaushalt Kostenstelle 16910102 Konzessionen</b>							
Stadt Hadamar							
Nr.	Bezeichnung	Ergebnis 2014	Ansatz 2015	Ansatz 2016	Ansatz 2017	Plan 2018	Plan 2019
	<b>Einzahlungen aus Investitionstätigkeit</b>						
20	+ Einz. aus Investitionszuweis. und Zuschüssen sowie aus Investitionsbeiträgen						
21	+ Einz. aus Abgängen von Vermögensgegenständen des Sachanlagevermögens						
	und des immateriellen Anlagevermögens						
22	+ Einz. aus Abgängen von Vermögensgegenständen des Finanzanlagevermögens						
	<b>Einzahlungen aus Finanzierungstätigkeit</b>						
31	+ Einz. aus der Aufnahme von Krediten und wirtschaftlich vergleichbaren Vorgängen						
	für Investitionen						
	<b>Summe</b>						
	<b>Auszahlungen aus Investitionstätigkeit</b>						
24A	- Ausz. aus gewährten Investitionszuweisungen und -zuschüssen						
24	- Ausz. für den Erwerb von Grundstücken und Gebäuden						
25	- Ausz. für Baumaßnahmen						
26	- Ausz. für Investitionen in das sonst. Sachanlagevermögen und immat. Anlagever.						
27	- Ausz. für Investitionen in das Finanzanlagevermögen						
	<b>Auszahlungen aus Finanzierungstätigkeit</b>						
32	- Auszahlungen für die Tilgung von Krediten und wirtschaftlich vergl. Vorgängen						
	für Investitionen						
	<b>Summe</b>						
	<b>Saldo (Einzahlungen ./. Auszahlungen)</b>						

## Haushaltsplan 2016-2017 Stadt Hadamar

### Teilergebnishaushalt Kostenstelle 16910103 Schuldendienst

Stadt Hadamar

Nr.	Bezeichnung	Ergebnis 2014	Ansatz 2015	Ansatz 2016	Ansatz 2017	Plan 2018	Plan 2019
21	Finanzerträge		-2.000,00	-2.000,00	-2.000,00	-2.000,00	-2.000,00
5758000	Ertr.aus Kredit-/Darlehnsvgl.an sonst.inländ. Ber.		-2.000,00	-2.000,00	-2.000,00	-2.000,00	-2.000,00
22	Finanzaufwendungen	641.617,02	662.000,00	709.800,00	698.500,00	695.000,00	659.500,00
7710099	Kreditzinsen "Zinsdienstumlage"	30.562,58	30.500,00	28.300,00	28.000,00	27.500,00	27.000,00
7761000	Zinsen & ähnl. Aufwendungen an Land	1.446,44	1.500,00	1.500,00	1.500,00	1.500,00	1.500,00
7765000	Zinsen & ähnl. Aufw. an Beteil. & Sonderverm.	18.837,61					
7768000	Zinsen & ähnl. Aufw. an sonst. inländ. Bereich	561.759,47	590.000,00	640.000,00	629.000,00	626.000,00	591.000,00
7768010	Zinsen & ähnl. Aufw. - Kassenkredite -	29.010,92	40.000,00	40.000,00	40.000,00	40.000,00	40.000,00
<b>23</b>	<b>Finanzergebnis (Nr. 21 bis Nr. 22)</b>	<b>641.617,02</b>	<b>660.000,00</b>	<b>707.800,00</b>	<b>696.500,00</b>	<b>693.000,00</b>	<b>657.500,00</b>
<b>24</b>	<b>Ordentliches Ergebnis (Verwaltungsergebnis und Finanzergebnis Nr. 20 und Nr. 23)</b>	<b>641.617,02</b>	<b>660.000,00</b>	<b>707.800,00</b>	<b>696.500,00</b>	<b>693.000,00</b>	<b>657.500,00</b>
<b>28</b>	<b>Jahresergebnis vor internen Leistungsbeziehungen</b>	<b>641.617,02</b>	<b>660.000,00</b>	<b>707.800,00</b>	<b>696.500,00</b>	<b>693.000,00</b>	<b>657.500,00</b>
<b>32</b>	<b>Jahresergebnis nach internen Leistungsbeziehungen</b>	<b>641.617,02</b>	<b>660.000,00</b>	<b>707.800,00</b>	<b>696.500,00</b>	<b>693.000,00</b>	<b>657.500,00</b>

## Haushaltsplan 2016-2017 Stadt Hadamar

<b>Teilfinanzhaushalt Kostenstelle 16910103 Schuldendienst</b>							
Stadt Hadamar							
Nr.	Bezeichnung	Ergebnis 2014	Ansatz 2015	Ansatz 2016	Ansatz 2017	Plan 2018	Plan 2019
	<b>Einzahlungen aus Investitionstätigkeit</b>						
20	+ Einz. aus Investitionszuweis. und Zuschüssen sowie aus Investitionsbeiträgen						
21	+ Einz. aus Abgängen von Vermögensgegenständen des Sachanlagevermögens						
	und des immateriellen Anlagevermögens						
22	+ Einz. aus Abgängen von Vermögensgegenständen des Finanzanlagevermögens	1.840,65					
	<b>Einzahlungen aus Finanzierungstätigkeit</b>						
31	+ Einz. aus der Aufnahme von Krediten und wirtschaftlich vergleichbaren Vorgängen für Investitionen	543.399,36	675.000,00	511.650,00	1.280.499,00	620.500,00	516.000,00
	<b>Summe</b>	<b>545.240,01</b>	<b>675.000,00</b>	<b>511.650,00</b>	<b>1.280.499,00</b>	<b>620.500,00</b>	<b>516.000,00</b>
	<b>Auszahlungen aus Investitionstätigkeit</b>						
24A	- Ausz. aus gewährten Investitionszuweisungen und -zuschüssen						
24	- Ausz. für den Erwerb von Grundstücken und Gebäuden						
25	- Ausz. für Baumaßnahmen						
26	- Ausz. für Investitionen in das sonst. Sachanlagevermögen und immat. Anlagever.						
27	- Ausz. für Investitionen in das Finanzanlagevermögen	-50.000,00					
	<b>Auszahlungen aus Finanzierungstätigkeit</b>						
32	- Auszahlungen für die Tilgung von Krediten und wirtschaftlich vergl. Vorgängen für Investitionen	-839.127,47	-750.000,00	-937.000,00	-954.000,00	-958.000,00	-963.000,00
	<b>Summe</b>	<b>-889.127,47</b>	<b>-750.000,00</b>	<b>-937.000,00</b>	<b>-954.000,00</b>	<b>-958.000,00</b>	<b>-963.000,00</b>
	<b>Saldo (Einzahlungen ./- Auszahlungen)</b>	<b>-343.887,46</b>	<b>-75.000,00</b>	<b>-425.350,00</b>	<b>326.499,00</b>	<b>-337.500,00</b>	<b>-447.000,00</b>

## Haushaltsplan 2016-2017 Stadt Hadamar

### Investitionen Kostenstelle 16910103 Schuldendienst

Stadt Hadamar

Nr. Bezeichnung	Jahres- ergebnis 2014	Ansatz 2015	Ansatz 2016	Ansatz 2017	Verpflichtungs- Ermächtigungen	Finanzplan 2018 2019	Bisher bereitgestellt
D169101-01 Tilgung Darlehen Land	-13.029,89	-5.000,00	-5.000,00	-5.000,00		-5.000,00 -5.000,00	-1.111.000,00
D169101-02 Tilgung Darlehen Kreditmarkt	-483.540,54	-565.000,00	-754.000,00	-788.000,00		-800.000,00 -815.000,00	-4.149.000,00
D169101-03 Aufnahme Darlehen Land							355.000,00
D169101-04 Aufnahme Darlehen Kreditmarkt	400.000,00	675.000,00	501.550,00	889.600,00		620.500,00 516.000,00	2.751.830,00
D169101-05 Tilgung Darlehen b.sonst.öffentl.Sonderrechnungen	-199.157,68	-180.000,00	-178.000,00	-161.000,00		-153.000,00 -143.000,00	-558.000,00
D169101-06 Aufnahme Darlehen b.sonst.öffentl.Sonderrechnungen							800.000,00
D169101-08 Aufn.Darlehen Sonderinvest.programm			10.100,00	390.899,00			10.100,00
G169101-01 Gegebene Darlehen	-48.159,35						-186.000,00
KP169101-1 Darl.Sonderinv.progr. Anteil Land							770.038,00
KP169101-2 Darl.Sonderinv.progr. Anteil Stadt							181.306,00
KP169101-3 Darl.Sonderinv.progr. Ant. Stadt u.Land							-11.775,00

### Erläuterungen - Investitionen Kostenstelle 16910103 Schuldendienst

#### Tilgung Darlehen Land

Tilgung von Darlehen:

#### Tilgung Darlehen Kreditmarkt

Tilgung von Darlehen:

#### Aufnahme Darlehen Kreditmarkt

HH.2016:

501.550 € Aufnahme Darlehen vom Kreditmarkt

HH.2017:

889.600 € Aufnahme Darlehen vom Kreditmarkt

#### Aufn.Darlehen Sonderinvest.programm

HH.2016

10.100 € Aufnahme Darlehen

im Rahmen des KIP (Kommunalinvestitionsprogramm)

HH.2017

390.899 € Aufnahme Darlehen

im Rahmen des KIP (Kommunalinvestitionsprogramm)

#### Gegebene Darlehen

Gegebene Darlehen

- Sozialer Wohnungsbau

- Weitergeleitete Darlehen z.B. aus Hess. Invest.Fonds

## Haushaltsplan 2016-2017 Stadt Hadamar

<b>Teilergebnishaushalt Kostenstelle 16910104 Finanzwirtschaft allgemein</b>							
Stadt Hadamar							
Nr.	Bezeichnung	Ergebnis 2014	Ansatz 2015	Ansatz 2016	Ansatz 2017	Plan 2018	Plan 2019
09	Sonstige ordentliche Erträge	-2.600,00					
5399000	andere sonstige betriebliche Erträge	-2.600,00					
<b>10</b>	<b>Summe der ordentlichen Erträge (Nr. 1 bis 9)</b>	<b>-2.600,00</b>					
16	Steueraufwendungen einschl. Aufwendungen aus gesetzlichen Umlageverpflichtungen	540.973,00					
7354100	Kreisumlage	386.633,00					
7354200	Schulumlage	154.340,00					
<b>19</b>	<b>Summe der ordentlichen Aufwendungen (Nr. 11 bis 18)</b>	<b>540.973,00</b>					
<b>20</b>	<b>Verwaltungsergebnis (Nr. 10 ./ Nr. 19)</b>	<b>538.373,00</b>					
21	Finanzerträge	-20,00					
5762000	Mahngebühren öff.-rechtl.	-20,00					
<b>23</b>	<b>Finanzergebnis (Nr. 21 bis Nr. 22)</b>	<b>-20,00</b>					
<b>24</b>	<b>Ordentliches Ergebnis (Verwaltungsergebnis und Finanzergebnis Nr. 20 und Nr. 23)</b>	<b>538.353,00</b>					
25	Außerordentliche Erträge	-8,50					
26	Außerordentliche Aufwendungen	3,00					
<b>27</b>	<b>Außerordentliches Ergebnis (Nr. 25 ./ Nr. 26)</b>	<b>-5,50</b>					
<b>28</b>	<b>Jahresergebnis vor internen Leistungsbeziehungen</b>	<b>538.347,50</b>					
<b>32</b>	<b>Jahresergebnis nach internen Leistungsbeziehungen</b>	<b>538.347,50</b>					

## Haushaltsplan 2016-2017 Stadt Hadamar

### Teilfinanzhaushalt Kostenstelle 16910104 Finanzwirtschaft allgemein

Stadt Hadamar

Nr.	Bezeichnung	Ergebnis 2014	Ansatz 2015	Ansatz 2016	Ansatz 2017	Plan 2018	Plan 2019
	<b>Einzahlungen aus Investitionstätigkeit</b>						
20	+ Einz. aus Investitionszuweis. und Zuschüssen sowie aus Investitionsbeiträgen						
21	+ Einz. aus Abgängen von Vermögensgegenständen des Sachanlagevermögens						
	und des immateriellen Anlagevermögens						
22	+ Einz. aus Abgängen von Vermögensgegenständen des Finanzanlagevermögens						
	<b>Einzahlungen aus Finanzierungstätigkeit</b>						
31	+ Einz. aus der Aufnahme von Krediten und wirtschaftlich vergleichbaren Vorgängen						
	für Investitionen						
	<b>Summe</b>						
	<b>Auszahlungen aus Investitionstätigkeit</b>						
24A	- Ausz. aus gewährten Investitionszuweisungen und -zuschüssen						
24	- Ausz. für den Erwerb von Grundstücken und Gebäuden						
25	- Ausz. für Baumaßnahmen						
26	- Ausz. für Investitionen in das sonst. Sachanlagevermögen und immat. Anlagever.						
27	- Ausz. für Investitionen in das Finanzanlagevermögen						
	<b>Auszahlungen aus Finanzierungstätigkeit</b>						
32	- Auszahlungen für die Tilgung von Krediten und wirtschaftlich vergl. Vorgängen						
	für Investitionen						
	<b>Summe</b>						
	<b>Saldo (Einzahlungen ./- Auszahlungen)</b>						

## Haushaltsplan 2016-2017 Stadt Hadamar

<b>Teilergebnishaushalt Produktgruppe 1692 Abwicklung der Vorjahre</b>							
Stadt Hadamar							
Nr.	Bezeichnung	Ergebnis 2014	Ansatz 2015	Ansatz 2016	Ansatz 2017	Plan 2018	Plan 2019
	<b>Ordentliche Erträge</b>						
01	Privatrechtliche Leistungsentgelte						
02	Öffentlich-rechtliche Leistungsentgelte						
03	Kostenersatzleistungen und -erstattungen						
04	Bestandsveränderungen und aktivierte Eigenleistungen						
05	Steuern und steuerähnliche Erträge einschl. Erträge aus gesetzlichen Umlagen						
06	Erträge aus Transferleistungen						
07	Erträge aus Zuweisungen und Zuschüssen für lfd. Zwecke und allgemeine Umlagen						
08	Erträge aus der Auflösung von Sonderposten aus Investitionszuweisungen, -zuschüssen und Investitionsbeiträgen						
09	Sonstige ordentliche Erträge	-20.218,77					
<b>10</b>	<b>Summe der ordentlichen Erträge (Nr. 1 bis 9)</b>	<b>-20.218,77</b>					
	<b>Ordentliche Aufwendungen</b>						
11	Personalaufwendungen						
12	Versorgungsaufwendungen						
13	Aufwendungen für Sach- und Dienstleistungen						
14	Abschreibungen						
15	Aufwendungen für Zuweisungen und Zuschüsse sowie besondere Finanzaufwendungen	-26.164,46					
16	Steueraufwendungen einschl. Aufwendungen aus gesetzlichen Umlageverpflichtungen						
17	Transferaufwendungen						
18	Sonstige ordentliche Aufwendungen						
<b>19</b>	<b>Summe der ordentlichen Aufwendungen (Nr. 11 bis 18)</b>	<b>-26.164,46</b>					
<b>20</b>	<b>Verwaltungsergebnis (Nr. 10 ./ Nr. 19)</b>	<b>-46.383,23</b>					
21	Finanzerträge						
22	Finanzaufwendungen						
<b>23</b>	<b>Finanzergebnis (Nr. 21 bis Nr. 22)</b>						
<b>24</b>	<b>Ordentliches Ergebnis (Verwaltungsergebnis und Finanzergebnis Nr. 20 und Nr. 23)</b>	<b>-46.383,23</b>					
25	Außerordentliche Erträge	-6,67					
26	Außerordentliche Aufwendungen	10,56					
<b>27</b>	<b>Außerordentliches Ergebnis (Nr. 25 ./ Nr. 26)</b>	<b>3,89</b>					
<b>28</b>	<b>Jahresergebnis vor internen Leistungsbeziehungen</b>	<b>-46.379,34</b>					
	<b>(ordentliches Ergebnis und außerordentliches Ergebnis Nr. 24 und Nr. 27)</b>						
29	Erlöse der internen Leistungsbeziehungen						
30	Kosten der internen Leistungsbeziehungen						
<b>31</b>	<b>Ergebnis der internen Leistungsbeziehungen</b>						
<b>32</b>	<b>Jahresergebnis nach internen Leistungsbeziehungen</b>	<b>-46.379,34</b>					



## Haushaltsplan 2016-2017 Stadt Hadamar

### Produktbeschreibung Produkt 169201 Abwicklung der Vorjahre

Stadt Hadamar

<b>Produktbereich</b>	16	Allgemeine Finanzwirtschaft
<b>Produktgruppe</b>	1692	Abwicklung der Vorjahre
<b>Produkt</b>	169201	Abwicklung der Vorjahre

### Produktinformation

**Kurzbeschreibung** ---

## Haushaltsplan 2016-2017 Stadt Hadamar

<b>Teilergebnishaushalt Produkt 169201 Abwicklung der Vorjahre</b>							
Stadt Hadamar							
Nr.	Bezeichnung	Ergebnis 2014	Ansatz 2015	Ansatz 2016	Ansatz 2017	Plan 2018	Plan 2019
	<b>Ordentliche Erträge</b>						
01	Privatrechtliche Leistungsentgelte						
02	Öffentlich-rechtliche Leistungsentgelte						
03	Kostenersatzleistungen und -erstattungen						
04	Bestandsveränderungen und aktivierte Eigenleistungen						
05	Steuern und steuerähnliche Erträge einschl. Erträge aus gesetzlichen Umlagen						
06	Erträge aus Transferleistungen						
07	Erträge aus Zuweisungen und Zuschüssen für lfd. Zwecke und allgemeine Umlagen						
08	Erträge aus der Auflösung von Sonderposten aus Investitionszuweisungen, -zuschüssen und Investitionsbeiträgen						
09	Sonstige ordentliche Erträge	-20.218,77					
<b>10</b>	<b>Summe der ordentlichen Erträge (Nr. 1 bis 9)</b>	<b>-20.218,77</b>					
	<b>Ordentliche Aufwendungen</b>						
11	Personalaufwendungen						
12	Versorgungsaufwendungen						
13	Aufwendungen für Sach- und Dienstleistungen						
14	Abschreibungen						
15	Aufwendungen für Zuweisungen und Zuschüsse sowie besondere Finanzaufwendungen	-26.164,46					
16	Steueraufwendungen einschl. Aufwendungen aus gesetzlichen Umlageverpflichtungen						
17	Transferaufwendungen						
18	Sonstige ordentliche Aufwendungen						
<b>19</b>	<b>Summe der ordentlichen Aufwendungen (Nr. 11 bis 18)</b>	<b>-26.164,46</b>					
<b>20</b>	<b>Verwaltungsergebnis (Nr. 10 ./ Nr. 19)</b>	<b>-46.383,23</b>					
21	Finanzerträge						
22	Finanzaufwendungen						
<b>23</b>	<b>Finanzergebnis (Nr. 21 bis Nr. 22)</b>						
<b>24</b>	<b>Ordentliches Ergebnis (Verwaltungsergebnis und Finanzergebnis Nr. 20 und Nr. 23)</b>	<b>-46.383,23</b>					
25	Außerordentliche Erträge	-6,67					
26	Außerordentliche Aufwendungen	10,56					
<b>27</b>	<b>Außerordentliches Ergebnis (Nr. 25 ./ Nr. 26)</b>	<b>3,89</b>					
<b>28</b>	<b>Jahresergebnis vor internen Leistungsbeziehungen</b>	<b>-46.379,34</b>					
	<b>(ordentliches Ergebnis und außerordentliches Ergebnis Nr. 24 und Nr. 27)</b>						
29	Erlöse der internen Leistungsbeziehungen						
30	Kosten der internen Leistungsbeziehungen						
<b>31</b>	<b>Ergebnis der internen Leistungsbeziehungen</b>						
<b>32</b>	<b>Jahresergebnis nach internen Leistungsbeziehungen</b>	<b>-46.379,34</b>					

## Haushaltsplan 2016-2017 Stadt Hadamar

<b>Teilfinanzhaushalt Produkt 169201 Abwicklung der Vorjahre</b>							
Stadt Hadamar							
Nr.	Bezeichnung	Ergebnis 2014	Ansatz 2015	Ansatz 2016	Ansatz 2017	Plan 2018	Plan 2019
	<b>Einzahlungen aus Investitionstätigkeit</b>						
20	+ Einz. aus Investitionszuweis. und Zuschüssen sowie aus Investitionsbeiträgen						
21	+ Einz. aus Abgängen von Vermögensgegenständen des Sachanlagevermögens						
	und des immateriellen Anlagevermögens						
22	+ Einz. aus Abgängen von Vermögensgegenständen des Finanzanlagevermögens						
	<b>Einzahlungen aus Finanzierungstätigkeit</b>						
31	+ Einz. aus der Aufnahme von Krediten und wirtschaftlich vergleichbaren Vorgängen						
	für Investitionen						
	<b>Summe</b>						
	<b>Auszahlungen aus Investitionstätigkeit</b>						
24A	- Ausz. aus gewährten Investitionszuweisungen und -zuschüssen						
24	- Ausz. für den Erwerb von Grundstücken und Gebäuden						
25	- Ausz. für Baumaßnahmen						
26	- Ausz. für Investitionen in das sonst. Sachanlagevermögen und immat. Anlagever.						
27	- Ausz. für Investitionen in das Finanzanlagevermögen						
	<b>Auszahlungen aus Finanzierungstätigkeit</b>						
32	- Auszahlungen für die Tilgung von Krediten und wirtschaftlich vergl. Vorgängen						
	für Investitionen						
	<b>Summe</b>						
	<b>Saldo (Einzahlungen ./. Auszahlungen)</b>						

## Haushaltsplan 2016-2017 Stadt Hadamar

### Teilergebnishaushalt Kostenstelle 16920101 Abwicklung der Vorjahre

Stadt Hadamar

Nr.	Bezeichnung	Ergebnis 2014	Ansatz 2015	Ansatz 2016	Ansatz 2017	Plan 2018	Plan 2019
09	Sonstige ordentliche Erträge	-20.218,77					
5309110	Konzessionsabgaben - Wasser -	-20.218,77					
<b>10</b>	<b>Summe der ordentlichen Erträge (Nr. 1 bis 9)</b>	<b>-20.218,77</b>					
15	Aufwendungen für Zuweisungen und Zuschüsse sowie besondere Finanzaufwendungen	-26.164,46					
7175000	sonstige Erstattungen an verbundene Unternehmen	-26.164,46					
<b>19</b>	<b>Summe der ordentlichen Aufwendungen (Nr. 11 bis 18)</b>	<b>-26.164,46</b>					
<b>20</b>	<b>Verwaltungsergebnis (Nr. 10 ./ Nr. 19)</b>	<b>-46.383,23</b>					
<b>24</b>	<b>Ordentliches Ergebnis (Verwaltungsergebnis und Finanzergebnis Nr. 20 und Nr. 23)</b>	<b>-46.383,23</b>					
25	Außerordentliche Erträge	-6,67					
26	Außerordentliche Aufwendungen	10,56					
<b>27</b>	<b>Außerordentliches Ergebnis (Nr. 25 ./ Nr. 26)</b>	<b>3,89</b>					
<b>28</b>	<b>Jahresergebnis vor internen Leistungsbeziehungen</b>	<b>-46.379,34</b>					
<b>32</b>	<b>Jahresergebnis nach internen Leistungsbeziehungen</b>	<b>-46.379,34</b>					

## Haushaltsplan 2016-2017 Stadt Hadamar

<b>Teilfinanzhaushalt Kostenstelle 16920101 Abwicklung der Vorjahre</b>							
Stadt Hadamar							
Nr.	Bezeichnung	Ergebnis 2014	Ansatz 2015	Ansatz 2016	Ansatz 2017	Plan 2018	Plan 2019
	<b>Einzahlungen aus Investitionstätigkeit</b>						
20	+ Einz. aus Investitionszuweis. und Zuschüssen sowie aus Investitionsbeiträgen						
21	+ Einz. aus Abgängen von Vermögensgegenständen des Sachanlagevermögens						
	und des immateriellen Anlagevermögens						
22	+ Einz. aus Abgängen von Vermögensgegenständen des Finanzanlagevermögens						
	<b>Einzahlungen aus Finanzierungstätigkeit</b>						
31	+ Einz. aus der Aufnahme von Krediten und wirtschaftlich vergleichbaren Vorgängen						
	für Investitionen						
	<b>Summe</b>						
	<b>Auszahlungen aus Investitionstätigkeit</b>						
24A	- Ausz. aus gewährten Investitionszuweisungen und -zuschüssen						
24	- Ausz. für den Erwerb von Grundstücken und Gebäuden						
25	- Ausz. für Baumaßnahmen						
26	- Ausz. für Investitionen in das sonst. Sachanlagevermögen und immat. Anlagever.						
27	- Ausz. für Investitionen in das Finanzanlagevermögen						
	<b>Auszahlungen aus Finanzierungstätigkeit</b>						
32	- Auszahlungen für die Tilgung von Krediten und wirtschaftlich vergl. Vorgängen						
	für Investitionen						
	<b>Summe</b>						
	<b>Saldo (Einzahlungen ./. Auszahlungen)</b>						

## Haushaltsplan 2016-2017 Stadt Hadamar

<b>Teilfinanzhaushalt Kostenstelle 99999998 Fehler-Kostenstelle LOGA</b>							
Stadt Hadamar							
Nr.	Bezeichnung	Ergebnis 2014	Ansatz 2015	Ansatz 2016	Ansatz 2017	Plan 2018	Plan 2019
	<b>Einzahlungen aus Investitionstätigkeit</b>						
20	+ Einz. aus Investitionszuweis. und Zuschüssen sowie aus Investitionsbeiträgen						
21	+ Einz. aus Abgängen von Vermögensgegenständen des Sachanlagevermögens						
	und des immateriellen Anlagevermögens						
22	+ Einz. aus Abgängen von Vermögensgegenständen des Finanzanlagevermögens						
	<b>Einzahlungen aus Finanzierungstätigkeit</b>						
31	+ Einz. aus der Aufnahme von Krediten und wirtschaftlich vergleichbaren Vorgängen						
	für Investitionen						
	<b>Summe</b>						
	<b>Auszahlungen aus Investitionstätigkeit</b>						
24A	- Ausz. aus gewährten Investitionszuweisungen und -zuschüssen						
24	- Ausz. für den Erwerb von Grundstücken und Gebäuden						
25	- Ausz. für Baumaßnahmen						
26	- Ausz. für Investitionen in das sonst. Sachanlagevermögen und immat. Anlagever.						
27	- Ausz. für Investitionen in das Finanzanlagevermögen						
	<b>Auszahlungen aus Finanzierungstätigkeit</b>						
32	- Auszahlungen für die Tilgung von Krediten und wirtschaftlich vergl. Vorgängen						
	für Investitionen						
	<b>Summe</b>						
	<b>Saldo (Einzahlungen ./- Auszahlungen)</b>						

## Haushaltsplan 2016-2017 Stadt Hadamar

<b>Mittelfristige Ergebnisplanung</b>							
Stadt Hadamar							
Pos.	Bezeichnung	Ergebnis 2014	Ansatz 2015	Ansatz 2016	Ansatz 2017	Plan 2018	Plan 2019
	<b>Erträge</b>						
50	Privatrechtliche Leistungsentgelte	-399,0	-439,3	-492,8	-493,3	-493,3	-493,3
51	Öffentlich-rechtliche Leistungsentgelte	-2.727,1	-2.691,1	-3.562,6	-3.592,6	-3.592,6	-3.592,6
548-549	Kostenersatzleistungen und -erstattungen	-551,7	-492,4	-341,5	-338,0	-338,3	-338,6
52	Bestandsveränderungen & aktivierte Eigenleistungen			-18,0	-18,0	-18,0	-18,0
5500	Gemeindeanteil an der Einkommenssteuer	-4.362,9	-4.562,0	-5.006,5	-5.281,9	-5.546,0	-5.700,0
5504	Gemeindeanteil an der Umsatzsteuer	-187,9	-179,0	-254,5	-263,4	-245,0	-253,5
5551	Grundsteuer A	-60,2	-67,0	-79,0	-79,0	-79,0	-79,0
5552	Grundsteuer B	-1.123,8	-1.113,0	-1.333,0	-1.353,0	-1.373,0	-1.393,0
5553	Gewerbsteuer	-1.626,0	-2.000,0	-2.300,0	-2.369,0	-2.428,0	-2.488,0
5554	Grunderwerbsteuer						
5559	Anderere Steuern	-159,7	-110,0	-151,0	-151,0	-151,0	-151,0
558	Erträge aus Umlagen						
55..	Sonst. Erträge aus Steuern, sonst. steuerähn. Erträge, sonst. Umlagen						
547	Erträge aus Transferleistungen	-312,1	-320,0	-344,7	-358,5	-367,4	-369,3
540-543	Erträge aus Zuweisungen & Zuschüsse für lauf. Zwecke & allg. Umlagen	-4.563,7	-5.839,2	-5.032,4	-5.270,0	-5.422,2	-5.531,5
546	Erträge aus der Auflösung von Sonderposten	-855,3	-646,3	-1.313,4	-1.043,4	-963,4	-963,4
53	Sonstige Ordentliche Erträge	-381,1	-336,0	-335,2	-335,2	-335,2	-335,2
<b>10</b>	<b>Summe der ordentlichen Erträge</b>	<b>-17.310,5</b>	<b>-18.795,3</b>	<b>-20.564,6</b>	<b>-20.946,3</b>	<b>-21.352,4</b>	<b>-21.706,4</b>
	<b>Aufwendungen</b>						
62,63,..	Personalaufwendungen (62,63,640-643,647-649,65)	2.938,1	3.305,9	3.487,2	3.517,7	3.553,7	3.588,7
644-646	Versorgungsaufwendungen	751,9	518,3	532,0	536,7	541,2	546,6
60,61,..	Aufwendungen für Sach- und Dienstleistungen (60,61,67-69)	2.812,5	2.399,5	2.808,3	2.583,8	2.540,1	2.559,6
66	Abschreibungen	1.298,0	1.047,6	1.613,5	1.630,5	1.645,5	1.660,5
71	Aufw. für Zuw. & Zuschüsse sowie bes. Finanzaufwendungen	2.995,1	3.140,4	3.714,4	3.667,5	3.717,3	3.758,3
73	Steuerauf. einschl. Aufw. aus gesetzl. Umlageverpflichtungen	7.815,7	7.681,4	7.847,9	8.086,0	8.327,0	8.569,0
72	Transferaufwendungen	0,8	2,4	1,6	1,6	1,6	1,6
70,74,76	Sonstige ordentliche Aufwendungen	16,7	19,2	22,1	22,1	22,1	22,1
<b>19</b>	<b>Summe der ordentlichen Aufwendungen</b>	<b>18.628,7</b>	<b>18.114,7</b>	<b>20.026,9</b>	<b>20.045,8</b>	<b>20.348,4</b>	<b>20.706,3</b>
<b>20</b>	<b>Verwaltungsergebnis</b>	<b>1.318,3</b>	<b>-680,6</b>	<b>-537,7</b>	<b>-900,5</b>	<b>-1.004,0</b>	<b>-1.000,1</b>
56,57	Finanzerträge	-86,6	-47,6	-41,6	-41,6	-41,6	-41,6
77	Zinsen und ähnl. Aufwendungen	667,8	674,0	721,8	710,5	707,0	671,5
<b>23</b>	<b>Finanzergebnis</b>	<b>581,2</b>	<b>626,4</b>	<b>680,2</b>	<b>668,9</b>	<b>665,4</b>	<b>629,9</b>
<b>24</b>	<b>Ordentliches Ergebnis</b>	<b>1.899,5</b>	<b>-54,2</b>	<b>142,5</b>	<b>-231,6</b>	<b>-338,6</b>	<b>-370,2</b>
59	Außerordentliche Erträge	-53,2	-122,0	-440,0			
79	Außerordentliche Aufwendungen	28,2	5,4				
<b>27</b>	<b>Außerordentliches Ergebnis</b>	<b>-25,0</b>	<b>-116,6</b>	<b>-440,0</b>			
<b>28</b>	<b>Jahresergebnis</b>	<b>1.874,5</b>	<b>-170,8</b>	<b>-297,5</b>	<b>-231,6</b>	<b>-338,6</b>	<b>-370,2</b>

## Haushaltsplan 2016-2017 Stadt Hadamar

<b>Mittelfristige Finanzplanung</b>							
Stadt Hadamar							
Pos.	Bezeichnung	Ergebnis 2014	Ansatz 2015	Ansatz 2016	Ansatz 2017	Plan 2018	Plan 2019
<b>01</b>	<b>Einzahlungen</b>						
02	Aufnahme von Krediten und der Begebung von Anleihen	9.567,5	675,0	511,7	1.280,5	620,5	516,0
03	Investitionszuweisungen, -zuschüsse und Investitionsbeiträge	785,2	471,9	318,3	1.372,0	533,5	458,0
04	Verkaufserlöse aus Abgängen von Vermögensgegenständen des Anlagevermögens	76,9	171,0	814,5	300,0	300,0	300,0
05	Rückzahlung von gewährten Krediten	14,0					
<b>06</b>	<b>Summe der Einzahlungen</b>	<b>10.443,6</b>	<b>1.317,9</b>	<b>1.644,5</b>	<b>2.952,5</b>	<b>1.454,0</b>	<b>1.274,0</b>
<b>07</b>	<b>Auszahlungen</b>						
08	Tilgung von Krediten	-8.139,1	-750,0	-937,0	-954,0	-958,0	-963,0
09	Investitionen für immaterielle Vermögensgegenstände, Sachanlagen und Finanzanl.	-2.064,0	-1.317,9	-1.644,5	-2.952,5	-1.454,0	-1.274,0
10	davon:						
11	Investitionszuweisungen, -zuschüsse und Investitionsbeiträge	-37,5	-0,2	-5,7	-3,0		
12	Investitionen in Finanzanlagen	-136,0					
13	davon:						
14	Ausleihungen	-136,0					
<b>15</b>	<b>Summe der Auszahlungen</b>	<b>-10.203,1</b>	<b>-2.067,9</b>	<b>-2.581,5</b>	<b>-3.906,5</b>	<b>-2.412,0</b>	<b>-2.237,0</b>
<b>16</b>	<b>Saldo</b>	<b>240,4</b>	<b>-750,0</b>	<b>-937,0</b>	<b>-954,0</b>	<b>-958,0</b>	<b>-963,0</b>



## Begleitliste Investitionsprogramm (2015 und) 2016 und 2017 der Stadt Hadamar

Investition	Inv.Nr.	KST	SK (und AIB)	HH 2015 Einnahmen	HH 2015 Ausgaben	HH 2016 Einnahmen	HH 2016 Ausgaben	HH 2017 Einnahmen	HH 2017 Ausgaben	VE 2018 ff.
<b>EDV und technische Einrichtungen</b>										
EDV-Ausstattung 5 Arbeitsplätze mit neuer Hardware und neuer Software á 1.000 EUR; 4 Netzwerkdrucker á 600 EUR; 2 Arbeitsplatzscanner á 300 EUR; 1 neues Laptop für Gesamtverwaltung 800 EUR; 1 Kühlgerät im EDV-Raum 400 EUR; 1 Papierschredder Ordnungsamt 800 EUR, Whiteboard 2.000 €	I011112-01	01111202	0851010 0890010		20.000		10.000		12.000	
EDV-Ausstattung Aufrüstung bedingt durch Softwareumstellung NSK Bereich Finanzen (PC's und Bildschirme)	I011112-01	01111202	0851010 0890010							
EDV/Lizenzen 2016: Netzwerklizenzen 8.000 EUR; GFI-Mailsecurity 1.000 EUR 2017: Netzwerklizenzen	I011112-02	01111202	0241010		8.000		9.000		7.500	
Lizenzen wg. Umstellung auf Rech- nungsworkflow mit Software RW 21	I011112-02	01111202	0241010							
<b>Bauhof Fuhrpark:</b>										
Anschaffung Astgreifer Anbauteil für Bagger	I011114-01	01111401	0810010							
<b>KIP</b> Anschaffung Elektrofahrzeug e- worker (Ersatz für Piaggio)	I011114-01	01111401	0810010				25.000			

Investition	Inv.Nr.	KST	SK (und AIB)	HH 2015 Einnahmen	HH 2015 Ausgaben	HH 2016 Einnahmen	HH 2016 Ausgaben	HH 2017 Einnahmen	HH 2017 Ausgaben	VE 2018 ff.
hierzu: <b>KIP</b> Bundeszuschuss 90 v.H. (10 v.H. Komplementärarlehen des Landes)	Z011114-02	01111401	3600110			22.500				
<b>KIP</b> Anschaffung Elektrofahrzeug (PeugeotPartner elctric) Ersatz für Caddy	I011114-01	01111401	0810010				33.000			
hierzu: <b>KIP</b> Bundeszuschuss 90 v.H. (10 v.H. Komplementärarlehen des Landes)	Z011114-02	01111401	3600110			29.700				
<b>KIP</b> Anschaffung Elektrofahrzeug Iveco Daily electric (Ersatz für Pritsche)	I011114-01	01111401	0810010				35.000			
hierzu: <b>KIP</b> Bundeszuschuss 90 v.H. (10 v.H. Komplementärarlehen des Landes)	Z011114-02	01111401	3600110			31.500				
<b>KIP</b> Anschaffung Elektrofahrzeuge: 3 Schnell-Ladestationen	I011114-01	01111401	0810010				8.000			
hierzu: <b>KIP</b> Bundeszuschuss 90 v.H. (10 v.H. Komplementärarlehen des Landes)	Z011114-02	01111401	3600110			7.200				
<b>Bauhof:</b>										
Arbeitsgeräte und Maschinen - versch. Ersatzbeschaffungen (5 Rasenmäher (keine Ersatzteile mehr erhältlich), Hochentaster, Gebläse, Heckenschere, Motorsäge.	I011114-02	01111401	0801010		5.000		10.000		10.000	

Investition	Inv.Nr.	KST	SK (und AIB)	HH 2015 Einnahmen	HH 2015 Ausgaben	HH 2016 Einnahmen	HH 2016 Ausgaben	HH 2017 Einnahmen	HH 2017 Ausgaben	VE 2018 ff.
Bauhof - Anschaffung 20 Kleider- spinde (2.900 €) und Lagerregale (2.500 €)	I011114-07	01111401	0802010		5.400					
Bauhof- Anschaffung 2 elektronische Prüfgeräte für Elektroinstallationen in Gebäuden städtischen Eigentums gemäß Vorschrift VDE (Nachweis Meßprotokolle)	I011114-08	01111401	0800110				5.000			
<b>KIP</b> Bauhof - Wärmedämmung Dach (Büro, Aufenthalt, Sanitärräume, Werkstatt) Finanzierung über Darlehen Landesprogramm	I011114-09	01111401	0539010						78.099	
<b>KIP</b> Bauhof - Fenster Aufenthalt und Werkstatt	I011114-10	01111401	0539010						19.500	
<b>KIP</b> Bauhof - Solar Dach Finanzierung über Darlehen Landesprogramm	I011114-11	01111401	0700110						46.000	
<b>Rathaus und Nebengebäude</b>										
Büroausstattung für die Gesamt- verwaltung 2016: allgem. 5.000 € Sitzungsmobiliar 8.000 €	I011115-01	01111501	0860010 0890010		1.000		13.000		3.000	
<b>KIP</b> - Rathaus Wärmedämmung oberste Geschoßdecke Finanzierung über Darlehen Landesprogramm	I155833-01	01111501	0541010						30.000	
<b>KIP</b> - Rathaus Austausch Heizungsanlage gegen Brennwert Finanzierung über Darlehen Landesprogramm	I155833-02	01111501	0730010						44.000	

Investition	Inv.Nr.	KST	SK (und AIB)	HH 2015 Einnahmen	HH 2015 Ausgaben	HH 2016 Einnahmen	HH 2016 Ausgaben	HH 2017 Einnahmen	HH 2017 Ausgaben	VE 2018 ff.
<b>Ordnungsverwaltung:</b>										
<b>Feuerwehren:</b>										
Feuerwehren - Anschaffung von Ausrüstungsgegenständen versch. feuerwehrtechnische Ausrüstung (Motorsäge(n), Tauchpumpe, neue Hebekissen und Luftheber.	I021460-01	02146099	0840010		9.000		<b>9.000</b>		<b>9.000</b>	
Feuerwehren - Anschaffung von Ausrüstungsgegenständen Arbeits-, Schienen- und Rettungsplattform gem. Forderung des Landes für die technische Unfallhilfe	I021460-22	02146099	0840010						<b>5.000</b>	
Feuerwehr Steinbach - Anschaffung TSF/W - Aufbau Fahrgestell wird vom Land zur Verfügung gestellt (Landesbeschaffungsaktion).	I021460-16	02146099	0810010							
Feuerwehr Hadamar - Anschaffung LF 10/6 - Löschgruppenfahrzeug/ Katastrophenschutzfrz. im Rahmen einer Landesbeschaffungsaktion - Aufbau HH.2016: Mehrbedarf	I021460-17	02146099	0810010		70.000		<b>25.000</b>			
Feuerwehr Oberweyer - Anbau Feuerwehrhaus (Umkleideraum) Kosten 25.000 €	I021460-18	02146099	0536010		0		<b>25.000</b>			

Investition	Inv.Nr.	KST	SK (und AIB)	HH 2015 Einnahmen	HH 2015 Ausgaben	HH 2016 Einnahmen	HH 2016 Ausgaben	HH 2017 Einnahmen	HH 2017 Ausgaben	VE 2018 ff.
Landeszuweisung FW-Haus Oberweyer Anbau 5.400 €	Z021460-02	02146099	3601010	0		5.400				
Feuerwehren - Anschaffung hydraulisches Schneidgerät	I021460-19	02146099	0810010				5.000			
Feuerwehr Oberweyer - Anschaffung Mittellöschfahrzeug (MLF) Kosten 170.000 EUR Zuschuss Land 40.500 EUR	I021460-20 V021460-06	02146099	0810010							VE 2018: 170.000
Feuerwehr Hadamar - Anschaffung Drehleiter (DLK 18/12) Kosten 490.000 EUR Zuschuss Land 126.000 EUR	I021460-21 V021460-07	02146099	0810010							VE 2019: 490.000
<b>Schulen</b>										
<b>Kultur und Wissenschaft:</b>										
Stadt-Museum Einrichtung	I042520-01	04252002	0860010		0		1.000		1.000	
<b>Verwaltung Schloss</b>										
<b>Vereinsförderung Investitionszuschüsse; verschiedene Vereine</b>										
	I042720-01	04272001	0358010		220		4.400		3.000	
<b>Büchereien</b>										
<b>Kinderspielplätze:</b>										
Kinderspielplätze - Anschaffung / Austausch Spielgeräte HH.2016 und 2017 Fortsetzung Spielplatzkonzept	I064070-01	06407001	0840010		20.000		25.000		11.500	

Investition	Inv.Nr.	KST	SK (und AIB)	HH 2015 Einnahmen	HH 2015 Ausgaben	HH 2016 Einnahmen	HH 2016 Ausgaben	HH 2017 Einnahmen	HH 2017 Ausgaben	VE 2018 ff.
<b>Jugendarbeit:</b>										
<b>Kindergärten</b>										
Kindergarten Hadamar - Neue Vogelneestschaukel Ges.Kost.3.000 Anteil Stadt = 50%	I063950-18	06395001	0840010		1.500					
Kindergarten Oberweyer - Erneuerung Sonnenschutz Ges.Kost.3.400 Anteil Stadt = 50%	I063950-19	06395007	0840010		1.700					
Kindergarten Oberweyer - Anschaffung Waschmaschine Ges.Kost.500 Anteil Stadt = 50%	I063950-20	06395007	0840010		250					
Kindertagesstätte St.Ursula NH. - Überdachung im Bereich des Außengeländes / Kosten 2.500 € - Anteil 50% = 1.250 €	I063950-21	06395002	0358010				1.250			
<b>Sportförderung</b>										
<b>Freibad</b>										
Anschaffung elektronisches pH- Meßgerät / Forderung Gesundheitsamt	I084340-26	08434001	0801010				800			
<b>Sportplätze / Sportstätten</b>										
Sportförderg. Investitionszuschüsse	I084210-01	08421001	0358010							
<b>Altstadtsanierung Kernstadt</b>										
<b>Dorferneuerung Steinbach</b>										
Dorferneuerung Steinbach - Landeszuweisung Maßnahme "Unsere Mitte" Langstr. 52	Z106220-01	10622003	3601010	47.820		0				

Investition	Inv.Nr.	KST	SK (und AIB)	HH 2015 Einnahmen	HH 2015 Ausgaben	HH 2016 Einnahmen	HH 2016 Ausgaben	HH 2017 Einnahmen	HH 2017 Ausgaben	VE 2018 ff.
Maßnahme "Unsere Mitte" Grunderwerb Liegenschaft STB. Langstr. 52	I106220-04	10622003	0510110		52.800					
Maßnahme "Unsere Mitte" Sanierung Gebäude Langstr. 52	I106220-05 V106220-05	10622003	0510110 AIB0951010		25.000		0			
Maßnahme "Unsere Mitte" Errichtung Dorfplatz Langstr. 52	I106220-06 V106220-06	10622003	0509010 AIB0960010				0			
Fortsetzung Neugestaltung Spielplatz an der Mehrzweckhalle (kein Jugendraum mehr vorhanden - mobile Skater-Anlage mit Unterstand für Aufenthalt)	I106220-07	10622003	0614010						25.000	
hierzu: Landeszuweisung	Z106220-02	10622003	3601010					15.750		
Grünordnerische Maßnahmen (Ankauf Gelände Kirchstraße/Alte Kirchstraße - Aufstellung Bank, Pflasterarbeiten, Begrünung; Begrünung Langstraße)	I106220-08	10622003	0614010						15.000	
hierzu: Landeszuweisung	Z106220-03	10622003	3601010					9.400		
<b>Mülldeponien</b>										
<b>Wasserversorgung:</b>										
<b>Wasseranschlussbeiträge (aus Grundstücksverkäufen)</b>								14.000		
Regeneration Komplettsanierung und Neuaufbau des Tiefbrunnens I in Hadamar - ehemals Stadtwerke -	I115330-01	11533001	0658010 AIB 0952310				240.000			

Investition	Inv.Nr.	KST	SK (und AIB)	HH 2015 Einnahmen	HH 2015 Ausgaben	HH 2016 Einnahmen	HH 2016 Ausgaben	HH 2017 Einnahmen	HH 2017 Ausgaben	VE 2018 ff.
HAD. Galgenberg/Bruchborn II - Erschließung Wasser	I115330-02	11533001	0658010 AIB 0952310				141.000			
HAD. Galgenberg/Bruchborn II - Wasser Hausanschlüsse	I115330-03	11533001	0658010 0658020			32.000	32.000			
OW.Oberdorfstr. K 459 - Teilbereich Erneuerung Wasserleitung	I115330-04	11533001	0658010 AIB 0952310				18.000		220.000	
Versorgungsanlagen Fernüberwachung und Unterstationen - Umrüstung von analog auf digital Gesamt 70.000 €	I115330-07	11533001	0851010				35.000		35.000	
<b>Abwasser:</b>										
Kanalanschlussbeiträge (aus Grundstücksverkäufen)	K115580-01	11558001	3660110	37.950		20.000		21.000		
Schmutz- und Regenwasserhausanschlüsse aus Grundstücksverkäufen	K115580-10	11558001	3660110	6.000						
Anschlussweiterungen im Stadtgebiet	I115580-01	11558001	0656010							
Nhad. Am Kindergarten Erneuerung Kanal	I115580-33	11558001	0656010							
Nhad. Am Kindergarten Kanalhausanschlüsse	I115580-34	11558001	0656010 0656020							
STB. Auf der milden Erde - Erschließung Kanal	I115580-36	11558001	0656010 AIB 0952110		0					
HAD. Galgenberg/Bruchborn II - Erschließung Kanal	I115580-37	11558001	0656010 AIB 0952110		700.000		100.000			



Investition	Inv.Nr.	KST	SK (und AIB)	HH 2015 Einnahmen	HH 2015 Ausgaben	HH 2016 Einnahmen	HH 2016 Ausgaben	HH 2017 Einnahmen	HH 2017 Ausgaben	VE 2018 ff.
HAD. Galgenberg/Bruchborn II - Kanal Hauanschlüsse	I115580-38	11558001	0658010 0658020			48.500	48.500			
OW.Oberdorfstr. K 459 - Teilbereich Erneuerung Kanal	I115580-39	11558001	0656010 AIB 0952110				25.000		285.000	
<b>Straßen:</b>										
Verkauf Baugrundstücke - Erschließungsbeiträge	S126310-02	12631001	3660110	70.100		20.000		40.000		
Nhad. Am Kindergarten Erneuerung	I126310-31	12631001	0613010 AIB 0952010							
Nhad. L 3462 Ortsausgang Richtung Elz - Verkehrskreisel	I126310-32	12631001	0613010 AIB 0952010		0					
Had.-Faulbach - Lbg.-Ahlbach Rad-/Gehweg 2015 = Rest	I126310-37	12631003	0614010		2.000					
NH. Mainzer Landstraße grundhafte Erneuerung Nebenanlagen Planungskosten 50.000 € Anlauftrate Vorplanung 20.000 € B-Plan	I126310-42	12631001	0613010 AIB 0952010							
NH. Grünborn an der Höhle 2014: 50.000 € Planung 2015: 200.000 € 2016: 400.000 €	I126310-44 V126310-09	12631001	0613010 AIB 0952010		200.000		400.000		300.000	VE 2018 500.000
HAD. Erschliessung Galgenberg/Bruchborn II siehe auch I115330-02 (Wasser) siehe auch I115580-37 (Kanal)	I126310-45	12631001	0613010 AIB 0952010		100.000				197.000	

Investition	Inv.Nr.	KST	SK (und AIB)	HH 2015 Einnahmen	HH 2015 Ausgaben	HH 2016 Einnahmen	HH 2016 Ausgaben	HH 2017 Einnahmen	HH 2017 Ausgaben	VE 2018 ff.
OW. Oberdorfstraße K 459 Ortseingang bis Höhe Schäferstraße Maßnahme im Zuge des Vorhabens des Kreises Limburg-Weilburg zur Erneuerung der Fahrbahn Straße, Wasser und Abwasser HH.2016: 15.000 € Anlauf HH.2017: 170.000 € siehe auch Wasser: I115330-04 siehe auch Kanal: I115580-39	I126410-03	12642001	0613010 AIB 0952010				15.000		170.000	
Straßenbau/-unterhaltung gemäß KIP Kommunalinvestitionsprogr. Finanzierung über Darlehen Landesprogramm	I126310-01	12631001	0613010 AIB 0952010						59.400	
<b>Straßenbeleuchtung</b>										
Straßenbeleuchtung - Stromnetzerweiterung	I126311-01	12631101	0619010							
NH. Melanderstraße Teilverbindung zur Plauderstraße Straßenbeleuchtung Ergänzung	I126311-01	12631101	0619010				3.500			
H. Im Pflasterstück - Gänswiese (Teilbereich) - Faulbacher Straße (Teilbereich): Änderung der Stromversorgung durch die SYNA - städtische Anteilskosten für die entsprechende Straßenbeleuchtung	I126311-01	12631101	0619010				20.000			

Investition	Inv.Nr.	KST	SK (und AIB)	HH 2015 Einnahmen	HH 2015 Ausgaben	HH 2016 Einnahmen	HH 2016 Ausgaben	HH 2017 Einnahmen	HH 2017 Ausgaben	VE 2018 ff.
<b>KIP</b> Umstellung Straßen- beleuchtung auf LED-Technik Hinweis: Beschluss der Stv.vers. vom 06.11.2015 ist hierin berücksichtigt - Auflösung des Kapitalstocks Süwag entfällt	I126311-02	12631101	0619010						<b>784.042</b>	
hierzu: <b>KIP</b> Bundeszuschuss 90 v.H. (10 v.H. Komplementärdarlehen des Landes)	Z126311-01	12631101	3600110					<b>704.742</b>		
<b>Bushaltestellen/Wartehallen</b>										
HAD. Stadtmitte - Beidseitig barrierefreie Neugestaltung	I127970-02	12797001	0619010						<b>55.000</b>	
Förderung GVFG	Z127970-01	12797001	3601010					<b>42.500</b>		
Förderung VLDW	Z127970-02	12797001	3603010					<b>6.250</b>		
Alle Stadtteile - Beidseitig barrierefreie Neugestaltung	I127970-03	12797001	0619010						<b>273.000</b>	
Förderung GVFG	Z127970-03	12797001	3601010					<b>205.000</b>		
<b>Öffentliches Grün, Landschaftsbau:</b>										
<b>Gewässer</b>										
Had. Elbbach Stützmauer Kirchgasse	I136920-03	13692001	0649110		10.000					
<b>Friedhöfe:</b>										
Arbeitsgeräte und Maschinen	I137530-01	13753099	0801010				<b>2.000</b>		<b>2.000</b>	
Kosten Grabmale Sozialgrabfeld	I137530-12	13753099	0624010				<b>5.000</b>		<b>5.000</b>	

Investition	Inv.Nr.	KST	SK (und AIB)	HH 2015 Einnahmen	HH 2015 Ausgaben	HH 2016 Einnahmen	HH 2016 Ausgaben	HH 2017 Einnahmen	HH 2017 Ausgaben	VE 2018 ff.
Urnenstelen 2013: Ablagetische Urnenstelen 2015: Erweiterung Stelenanlage Herzenbergfriedhof 15.000 EUR	I137530-02	13753099	0624010		15.000					
Friedhof Oberzeuzheim Neugestaltung	I137530-04	13753099	0624010							
Friedhof Niederzeuzheim Neugestaltung	I137530-05	13753099	0624010							
Friedhof Niederhadamar Neugestaltung	I137530-06	13753099	0624010							
Herzenbergfriedhof Hadamar 2014: Erneuerung Zauneinfriedung 2016: Neugestaltung 48.000 €	I137530-07	13753099	0624010		0		<b>48.000</b>			
Friedhof Oberweyer Neugestaltung	I137530-08	13753099	0624010		20.000					
Friedhof Niederweyer Neugestaltung	I137530-09	13753099	0624010		18.000					
Friedhof Steinbach Neugestaltung	I137530-10 V137530-01	13753099	0624010		15.000				<b>15.000</b>	
Friedhof Steinbach Trauerhalle Lautsprecheranlage (fest installiert)	I137530-11	13753099	0840010		2.000					
Alter Friedhof Hadamar - Zentrale Wasserstelle Infrastrukturell erforderlich (wegen Memoriam-Garten)	I137530-13	13753099	0624010				<b>4.500</b>			
Friedhof Oberzeuzheim - Anschaffung 2 Lautsprecher für die Friedhofshalle	I137530-14	13753099	0840010				<b>1.500</b>			
Alter Friedhof Hadamar - Neugestaltung	I137530-15	13753099	0624010						<b>42.000</b>	
<b>Forst:</b>										

Investition	Inv.Nr.	KST	SK (und AIB)	HH 2015 Einnahmen	HH 2015 Ausgaben	HH 2016 Einnahmen	HH 2016 Ausgaben	HH 2017 Einnahmen	HH 2017 Ausgaben	VE 2018 ff.
Anschaffung 2 EMS	I138551-01	13855101	0801010		0		2.000			
Geräte GWG	I138551-01	13855101	0890010							
<b>Stadthalle</b>										
Neue Zentrale Rauchmeldeanlage	I155832-24	15583201	0740010		4.000					
in Verbindung damit: Anschaffung Aussenjalousien	I155832-25	15583201	0809010		7.000					
Aufgang zur Bühne (Treppe)	I155832-26	15583201	0840010		3.500					
Anschaffung Dampfreiniger	I155832-27	15583201	0775010		1.500					
Übertragungsgerät Einbruchmeldeanlage - Brandmeldeanlage (Neugerät)	I155832-28	15583201	0740010				1.600			
Stadthalle Kühlraumsanierung 2016 : Küche 2017 : Keller	I155832-31	15583201	0735010				7.800		6.000	
<b>KIP</b> Photovoltaik Stadthalle	I155832-33	15583201	0700110						98.000	
hierzu: <b>KIP</b> Bundeszuschuss 90 v.H. (10 v.H. Komplementärdarlehen des Landes)	Z155832-01	15583201	3600110					88.200		
<b>Dorfgemeinschaftshaus Oberweyer</b>										
Erneuerung Trennwand	I155832-32	15583202	0809010						18.500	
<b>Halle Oberzeuzheim</b>										
<b>KIP</b> Halle OZ - Austausch Heizungsanlage	I155832-02	15583203	0730010						48.000	

Investition	Inv.Nr.	KST	SK (und AIB)	HH 2015 Einnahmen	HH 2015 Ausgaben	HH 2016 Einnahmen	HH 2016 Ausgaben	HH 2017 Einnahmen	HH 2017 Ausgaben	VE 2018 ff.
hierzu: <b>KIP</b> Bundeszuschuss 90 v.H. (10 v.H. Komplementärarlehen des Landes)	Z155832-02	15583203	3600110					43.200		
<b>Gemeinschaftsraum Niederweyer</b>										
<b>Halle Steinbach</b>										
Fassade Nordseite	I155832-19	15583206	0535010							
Mehrkosten für die Einhaltung DVGW Deutscher Verein des Gas- und Wasserfaches zur Verhinderung von Legionellen	I155832-20	15583206	0535010							
Anschaffung 2 Garderobenständer	I155832-22	15583206	0840010							
Neuanschaffung Tische	I155832-29	15583206	0840010				20.000			
<b>Glasfachschule Halle</b>										
<b>Rathaus Untermarkt 1</b>										
Rathaus Umsetzung Brandschutzkonzept	I155833-05	15583301	0541010				29.000			
<b>Breitbandversorgung</b>										
Breitbandversorgung Ausbau Kernstadt, Nhad., Faulbach	I155833-06	15583340	0659010 AIB0960010							
<b>Unbebaute Grundstücke</b>										
Grundstückserlöse 2017: Gebiet Galgenberg/Bruchborn	I155833-04	15583350	0509020	171.000		400.000		300.000		
Erwerb bebaute und unbebaute Grundstücke Innenentwicklung Baugebiete	I155833-04	15583350	0511010				200.000			

Investition	Inv.Nr.	KST	SK (und AIB)	HH 2015 Einnahmen	HH 2015 Ausgaben	HH 2016 Einnahmen	HH 2016 Ausgaben	HH 2017 Einnahmen	HH 2017 Ausgaben	VE 2018 ff.
<b>Krippenmuseum Haus Schlossplatz</b>										
Haus Schlossplatz Dachsanierung	KP155833-1	15583399	0530991 AIB 0952510							
Landeszuweisung Haus Schlossplatz Dachsanierung EFRE	Z155833-02	15583399	3601010							
Haus Schlossplatz 10 - Sanierung Bauabschnitt EFRE	I155833-08	15583399	0551010 AIB 0952510							
<b>Bebaute Grundstücke</b>										
Wohnhaus Egermannstr. 7 Grundhafte Sanierung mit Erneuerung Stromleitungen, Sanitär, Wohnungstür, Öfen, Maler- u. Tapezierarbeiten, Fußböden, Fliesenarbeiten	I155833-07	15583399	0591010							
<b>Fremdenverkehrs- und Wirtschaftswerbung</b>										
<b>KIP</b> Einrichtung öffentliche WLAN- Zugänge (Untermarkt, Brückengasse, Melanderplatz, Belleriveplatz, Schlossplatz, Freibad) Finanzierung über Darlehen Landesprogramm	I155950-04	15595001	0659010						<b>20.000</b>	
Schaukasten (für Bekanntmachungen etc.) im Stadtteil Oberweyer an der Kirche	I155950-05	15595001	0890010				<b>600</b>			

Investition	Inv.Nr.	KST	SK (und AIB)	HH 2015 Einnahmen	HH 2015 Ausgaben	HH 2016 Einnahmen	HH 2016 Ausgaben	HH 2017 Einnahmen	HH 2017 Ausgaben	VE 2018 ff.
<b>Allgem. Zuweisungen:</b>										
Investitionspauschale vom Land ab 2016: Investitionsstrukturpauschale für den ländlichen Raum	Z169001-01	16900101	3601010	310.000		182.000		182.000		
<b>Finanzwirtschaft:</b>										
HH.2014: Darlehen an die Elterninitiative pro Kinderkrippen e.V. für den Anbau der Kinderkrippe "Bimsalasim"	G169101-01	16910101	1690650							
Kreditmarkt Darlehensaufnahme	D169101-04	16910103	4206010	675.000		501.550		889.600		
KIP Darlehensaufnahme vom Land Komplementärdarlehen zum Bundeszuschuss	D169101-08	16910103	4206991			10.100		93.900		
KIP Darlehensaufnahme zum Landesprogramm	D169101-08	16910103	4206991					296.999		
				<b>1.317.870</b>	<b>1.317.870</b>	<b>1.310.450</b>	<b>1.644.450</b>	<b>2.952.541</b>	<b>2.952.541</b>	
anzurechnen: AO-Erträge aus Grundstücksverkäufen u.a.		15583350	5910000			334.000				<b>VE 2018: 670.000</b>
				<b>1.317.870</b>	<b>1.317.870</b>	<b>1.644.450</b>	<b>1.644.450</b>	<b>2.952.541</b>	<b>2.952.541</b>	<b>VE 2019: 490.000</b>
Saldo:				0		0		0		

Nachrichtlich:

Nettoneuverschuldungsgrenze 2016 = 937.000 €

Nettoneuverschuldungsgrenze 2017 = 954.000 €



**Haushalts-  
sicherungskonzept  
2016 – 2017  
der  
Stadt Hadamar**

## Inhaltsverzeichnis

<b>1. Vorbemerkung</b> .....	<b>2</b>
1.1    Rechtliche Grundlagen .....	<b>2</b>
1.2-1.4 Konsolidierungserlass des Hessischen Ministeriums des Innern und für Sport vom 06.05.2010, 03.03.2014, 29.10.2014, 21.09.2015.....	<b>3</b>
<b>2. Haushalt 2016 und 2017</b> .....	<b>6</b>
<b>3. Ursachen</b> .....	<b>6</b>
3.1    Ursachenanalyse .....	<b>8</b>
3.1.1    Einwohnerentwicklung .....	<b>9</b>
3.1.2    Entwicklung der wesentlichen Einnahmen und Ausgaben der Stadt Hadamar .....	<b>9</b>
3.1.3    Einführung der Doppik .....	<b>10</b>
3.1.4    Zusammenfassende Betrachtung der Ursachen des Haushaltsdefizites ..	<b>10</b>
<b>4. Konsolidierungsziel und Abbaupfad</b> .....	<b>11</b>
<b>5. Konsolidierungsmaßnahmen</b> .....	<b>11</b>
5.1    Freiwillige Maßnahmen .....	<b>11</b>
<b>6. Durchgeführte und geplante Maßnahmen zur Haushaltskonsolidierung...</b>	<b>13</b>
6.1    Anpassung der Steuerhebesätze.....	<b>13</b>
6.2    Controlling, Kosten- und Leistungsrechnun .....	
6.3    Organisationsverfügung.....	<b>13</b>
6.4    Aufwendungen und Erträge für Sach- und Dienstleistungen .....	<b>14</b>
6.5    Anteilszahlungen Kindergärten und Kindertageseinrichtungen.....	<b>14</b>
<b>7. Betrachtung sonstiger Konsolidierungsmöglichkeiten</b> .....	<b>15</b>
<b>8. DMS Dokumenten-Management-System</b> .....	<b>15</b>
<b>9. IKZ</b>	
<b>10. Konsolidierungszeitraum</b> .....	<b>16</b>
<b>11. Schlussbemerkung</b> .....	<b>16</b>

# Haushaltssicherungskonzept 2016 und 2017

## 1. Vorbemerkung

### 1.1 Rechtliche Grundlagen

Nach § 92 Absatz 4 der Hessischen Gemeindeordnung (HGO) soll der Haushalt in jedem Jahr ausgeglichen sein. Ist der Haushaltsausgleich nicht möglich, muss ein Haushaltssicherungskonzept aufgestellt werden. Es ist von der Stadtverordnetenversammlung zu beschließen und der Aufsichtsbehörde mit der Haushaltssatzung vorzulegen.

§ 24 Absatz 4 Gemeinde-Haushaltsverordnung Doppik (GemHVO-Doppik) beschreibt, wann der Haushaltsausgleich nicht vorliegt. Das ist immer dann der Fall, wenn der Gesamtbetrag der ordentlichen Aufwendungen den Gesamtbetrag der ordentlichen Erträge übersteigt (Fehlbedarf) und Mittel aus dem außerordentlichen Ergebnis des Ergebnishaushalts und aus Überschüssen des außerordentlichen Ergebnisses der Vorjahre nicht zur Verfügung stehen.

Die Situation im Haushaltsjahr 2016 verändert sich gegenüber dem Jahr 2015 negativ. Der Ergebnishaushalt weist im ordentlichen Ergebnis einen Fehlbedarf von 99.216 € aus - wesentlicher Grund ist die Entwicklung der Schlüsselzuweisung und der Kreisumlage im Zuge der Neuordnung des kommunalen Finanzausgleiches.

Insofern ist auch im Jahr 2016 ein Haushaltssicherungskonzept als Anlage zur Haushaltssatzung 2016-2017 aufzustellen. Dieses Haushaltssicherungskonzept ist von der Stadtverordnetenversammlung zusammen mit der Haushaltssatzung zu beschließen und der Kommunalaufsicht zusammen mit der Haushaltssatzung und dem Haushaltsplan 2016 zur Prüfung vorzulegen.

Das Haushaltssicherungskonzept 2016-2017 baut auf den vorhergehenden Haushaltssicherungskonzepten der Stadt Hadamar auf und wurde in Teilen umgestellt und überarbeitet, um den Anforderungen der Kommunalaufsicht zu entsprechen.

Folgende Haushaltssicherungskonzepte wurden von der Stadtverordnetenversammlung bislang beraten und beschlossen:

1. Haushaltssicherungskonzept 2009 vom 20.02.2009
2. Haushaltssicherungskonzept 2010 vom 19.03.2010
3. Haushaltssicherungskonzept 2011 vom 17.12.2010
4. Haushaltssicherungskonzept 2012 vom 31.08.2012
5. Haushaltssicherungskonzept 2013 vom 07.12.2012
6. Haushaltssicherungskonzept 2014 vom 06.12.2013
7. Haushaltssicherungskonzept 2015 vom 20.02.2015

## 1.2 Konsolidierungserlass des Hessischen Ministeriums des Innern und für Sport vom 06.05.2010

Mit Datum vom 6. Mai 2010 hat das Hessische Ministerium des Innern und für Sport einen weiteren Konsolidierungserlass vorgelegt.

Insbesondere auf die hierin enthaltenen relevanten Punkte sei hier verwiesen:

1. Konsolidierungsmaßnahmen  
„Bei der Bewertung der Konsolidierungsbeschlüsse sind Feststellungen der örtlichen und überörtlichen Rechnungsprüfung zu berücksichtigen. Die Kommune hat gegenüber der Aufsichtsbehörde darzulegen, in welcher Weise und mit welchem Ergebnis sie sich mit den Prüfungsfeststellungen auseinandergesetzt hat. Soweit sie Empfehlungen nicht umsetzt, hat die Kommune ihre Entscheidung eingehend zu begründen.“
2. Begrenzung des Wachstums bei den Aufwendungen  
„Zur nachhaltigen Konsolidierung der kommunalen Haushalte besteht auf mittlere Sicht keine Alternative. Die stetige Haushaltsführung ist nur möglich, wenn die Haushaltswirtschaft ausgeglichen ist.“  
„Ein Wachstum bei den Aufwendungen darf deshalb grundsätzlich nicht zugelassen werden. Ein unabweisbarer Mehrbedarf im Einzelfall ist an anderer Stelle auszugleichen.“  
„Die Übernahme von neuen Aufgaben, für die keine rechtlichen Verpflichtungen bestehen, darf nur erfolgen, wenn die Finanzierung durch damit verbundene Erträge gesichert ist.“
3. Personalkosten  
„Die Personalkosten sind ein wesentlicher Faktor und müssen auf das unabweisbare Maß begrenzt werden. Das kann durch eine Deckelung der Personalkosten oder durch eine Begrenzung der tatsächlich besetzten Stellen geschehen. Bei der Weiterführung von Aufgaben durch Dritte muss der nunmehr als Sachkosten zu verbuchende Aufwand bei der Deckelung berücksichtigt werden. Wenn in einzelnen Bereichen zusätzlicher Personalbedarf unabweisbar ist, muss in diesem Umfang in anderen Bereichen eingespart werden.“
4. Investitionsmaßnahmen  
„Im Rahmen der Erfüllung von Pflichtaufgaben können im Einzelfall Investitionsmaßnahmen oder Investitionsfördermaßnahmen notwendig werden, obwohl die Haushaltswirtschaft der Kommune defizitär ist. In solchen Ausnahmefällen ist vorher mit besonderer Sorgfalt aus allen in Betracht kommenden Möglichkeiten durch den Vergleich der Anschaffungs- oder Herstellungskosten sowie der Folgekosten die für die Kommune wirtschaftlichste Möglichkeit zu ermitteln.“
5. Nettoneuverschuldung  
„Bei Kommunen mit anhaltend defizitärer Haushaltswirtschaft ist eine Netto-neuverschuldung grundsätzlich nicht genehmigungsfähig.“
6. Freiwillige Leistungen  
„Die Kommunen mit defizitärer Haushaltswirtschaft haben die freiwilligen Aufwendungen auf einen Umfang zu begrenzen, der mit Blick auf das Defizit vertretbar erscheint.“  
„Mit der Vorlage ihrer Haushaltssatzung haben Kommunen mit defizitärer Haushaltswirtschaft der Aufsichtsbehörde eine gesonderte Aufstellung aller freiwilligen Leistungen einschließlich gewährter geldwerter Vorteile unter Angabe der Haushaltspositionen vorzulegen.“

7. Gebühren und Beiträge  
„Bei defizitärer Haushaltswirtschaft dürfen in klassischen Gebührenhaushalten (Wasser, Abwasser, Abfall, Straßenreinigung, Bestattungswesen) grundsätzlich keine Unterdeckungen entstehen. In erster Linie soll der Ausgleich des Gebührenhaushaltes durch Kostenreduzierungen sichergestellt werden. Soweit das nicht ausreicht, sind die Leistungsentgelte anzuheben.“
8. Elternentgelte in Kinderbetreuungseinrichtungen  
„Die Landesregierung hat ein großes Interesse an der angemessenen Betreuung von Kindern. Die Kommunen entscheiden dabei grundsätzlich selbst, in welcher Höhe sie Elternbeiträge erheben.“
9. Steuerhebesätze  
„Bei Kommunen mit anhaltend defizitärer Haushaltswirtschaft müssen die Steuerhebesätze, insbesondere für die Grundsteuer B, deutlich über dem Landesdurchschnitt in der jeweiligen Gemeindegrößenklasse liegen.“
10. Interkommunale Zusammenarbeit  
„Insbesondere Kommunen mit defizitärer Haushaltswirtschaft sollen bei der Erfüllung ihrer Aufgaben stärker als bisher zusammenarbeiten, um die Kosten insgesamt zu reduzieren.“
11. Kreisumlage / Schulumlage  
„Bei der Festsetzung der Hebesätze für die Kreisumlage und die Schulumlage ist auf die wirtschaftliche Leistungsfähigkeit der kreisangehörigen Gemeinden Rücksicht zu nehmen. Bei einem Gesamthebesatz von 58 v. H. wird deshalb die absolute Obergrenze angesehen.“

Der Konsolidierungserlass richtet sich nicht nur an Kommunen mit defizitärer Haushaltswirtschaft, sondern auch an die Landkreise.

### **1.3 Konsolidierungserlass des Hessischen Ministeriums des Innern und für Sport vom 03.03.2014**

Mit Datum vom 03. März 2014 erließ das Hessische Ministerium des Innern und für Sport einen weiteren Konsolidierungserlass „Ergänzende Hinweise zur Anwendung der Konsolidierungs-Leitlinie“. Dieser Erlass enthält stringenter Grundsätze, die bei den Haushaltsgenehmigungen von den Kommunalaufsichten zu beachten sind. Hier sei auf folgende Punkte verwiesen:

1. Haushaltssicherungskonzepte werden nur akzeptiert, wenn sie realistische Einsparmaßnahmen für den zeitnahen Haushaltsausgleich benennen.
2. Bestehende Rückstände bei der Aufstellung von Eröffnungsbilanzen und bei Jahresabschlüssen müssen beseitigt werden.
3. Defizitäre Kommunen müssen u.a.
  - kostendeckende Gebühren für Wasser, Abwasser, Abfall und Straßenreinigung sowie Straßenbeiträge erheben sowie
  - sich bei den Steuerhebesätzen an den Durchschnittswerten der Gemeindegrößenklasse orientieren.

## **1.4 Finanzplanungserlass des Hessischen Ministeriums des Innern und für Sport vom 29.10.2014**

Der Finanzplanungserlass des Hessischen Ministeriums des Innern und für Sport vom 29.10.2014 enthält weitere Regelungen zur Konsolidierung:

1. Konsolidierungszeitraum: Ein Haushaltsausgleich ist von der Finanzaufsicht grundsätzlich spätestens zum Haushaltsjahr 2017 zu verlangen.
2. Abbaupfad zur Reduzierung der Defizite im Ordentlichen Ergebnis: Zur Erreichung des gesetzlichen Haushaltsausgleiches im Jahre 2017 haben die Kommunen auf bestimmten Grundlagen einen Abbaupfad einzuhalten.
3. Mindesthebesätze für die Grundsteuer B für die Genehmigung 2015  
Für die Haushaltsgenehmigung 2015 sind die vom Land Hessen berechneten Durchschnittswerte des Jahres 2014 maßgebend.  
Danach ist für defizitäre Kommunen zwischen 10.000 und 20.000 Einwohnern ein Hebesatz für die Grundsteuer B von mindestens 396% festzusetzen.

### **1.4.1 Finanzplanungserlass des Hessischen Ministeriums des Innern und für Sport vom 21. September 2015**

Der aktuelle Finanzplanungserlass sieht folgende weitere Regelungen vor:

1. Einhaltung eines Konsolidierungskorridors von 40 € (Mindestabbaubetrag) bis zu 75 € je Einwohner und Jahr.
2. Grundlage des Abbaupfades ist der Durchschnitt der Defizite im ordentlichen Ergebnis der Jahresabschlüsse 2013 und 2014 ggf. auch vorläufig) und der Haushaltszahlen 2015 nach der Haushaltsgenehmigung.
3. Kommunen, die Defizite um Beträge von über 75 € pro Jahr und Einwohner abbauen müssten, um bis zum Jahr 2017 den Haushaltsausgleich zu erreichen, kann im Einzelfall eine darüber hinaus gehende angemessene Frist eingeräumt werden.
4. Bei Darlegung besonderer oder außergewöhnlicher Umstände, die eine Einhaltung der 75 € pro Jahr und Einwohner nicht als zumutbar erscheinen lassen, kann im Einzelfall ein Haushaltsausgleich nach dem Jahr 2017 akzeptiert werden.
5. In allen Fällen von Gemeinden mit weniger als 50.000 Einwohnern, in denen der Haushaltsausgleich erst nach 2017 erreicht werden soll, bedürfen die Haushaltsgenehmigungen des Einvernehmens mit der oberen Aufsichtsbehörde.

Hinsichtlich der Realsteuer-Hebesätze ergeben sich aus dem Erlass folgende Konsequenzen:

Auszug aus Ziff. II Haushalts- und Wirtschaftsführung und aufsichtsrechtliche Vorgaben für die Haushaltsgenehmigungsverfahren 2016 ff.

„3. Mindest-Hebesätze für die Grundsteuer B für die Genehmigung 2016“

„Von Kommunen mit defizitärer Haushaltswirtschaft, die den Haushaltsausgleich erst nach 2017 darstellen, fordern die Kommunalaufsichtsbehörden, den Hebesatz der Grundsteuer B mindestens auf den Durchschnittshebesatz 2015 der für sie maßgeblichen Gemeindegrößenklasse anzuheben. Der Hebesatz beträgt für kreisangehörige Gemeinden von 10.000 bis 20.000 Einwohnern = 412 v.H.“

**Der Haushalt 2016 der Stadt Hadamar weist Grundsteuerhebesätze für die Grundsteuern A und B mit jeweils 430 v.H. aus.**

**In der Haushaltsgenehmigung 2015 des Landkreises Limburg-Weilburg vom 07.07.2015 hat die Kommunalaufsicht explizit auf eine Erhöhung der Gewerbesteuer hingewiesen. Der Haushalt 2016 der Stadt Hadamar weist nun einen Hebesatz von 380 v.H. aus.**

## **2. Haushalt 2016 und 2017**

Der Gesamtergebnisplan des Haushaltes 2016 weist im Ergebnishaushalt (Jahresergebnis) im ordentlichen Teil einen Fehlbedarf in Höhe von 142.526 € aus. Das außerordentliche Ergebnis schließt mit einem Plus von 440.000 € ab. Der Gesamtergebnishaushalt schließt somit mit einem Überschuss von 297.474 € ab. Hierin enthalten sind Abschreibungen in Höhe von 1.613.464 € abzüglich Erträge aus der Auflösung von Sonderposten in Höhe von 1.313.438 €. Unter Berücksichtigung des ausgeglichenen Investitionsplanes und der voraussichtlichen Darlehenstilgung von 937.000 € ergibt sich ein Finanzmittelbedarf in Höhe von 357.500 €.

Für das Jahr 2017 weist der ordentliche Ergebnisplan einen Überschuss in Höhe von 231.574 € aus. Hier erfolgen keine Bewegungen im außerordentlichen Teil, so dass der Gesamtergebnishaushalt ein Plus von 231.574 € zeigt. Der Finanzmittelbedarf beträgt hier noch 153.400 €.

## **3. Ursachen**

Die Stadt Hadamar zählt aufgrund ihrer Finanzstruktur zu den finanzschwachen Kommunen. Sie ist zur Erfüllung ihrer Aufgaben wesentlich von den Einnahmen abhängig, die sich aus Steuern (Grund- und Gewerbesteuer und vornehmlich dem Einkommensteueranteil) sowie aus den Schlüsselzuweisungen des Landes an die Kommunen im Rahmen des Kommunalen Finanzausgleiches zusammensetzen.

Der kommunale Finanzausgleich verpflichtet allerdings auch zu Ausgaben. Die hierüber geforderte Kreisumlage in Höhe von 4.713.500 € und die Schulumlage in Höhe von 2.716.400 € übersteigen weiterhin die Schlüsselzuweisungen des Landes in Höhe von 5.004.900 €. Dies gilt adäquat auch für das Planjahr 2017.

## Entwicklung der wesentlichen Erträge und Aufwendungen im Rahmen des Finanzausgleiches

	2013	2014	2015	2016 Plan	2017 Plan
Gemeindeanteil an der Einkommensteuer	4.077.391,06	4.362.882,77	4.813.980,04	5.006.500,00	5.281.900,00
Gemeindeanteil an der Umsatzsteuer	182.124,85	187.923,46	245.883,08	254.500,00	263.400,00
Grundsteuer A	53.838,32	60.154,86	67.035,52	79.000,00	79.000,00
Grundsteuer B	1.023.464,17	1.123.789,61	1.209.381,08	1.333.000,00	1.353.000,00
Gewerbesteuer	2.007.978,88	1.626.049,40	2.114.957,01	2.300.000,00	2.369.000,00
<b>Summe der Erträge</b>	<b>7.344.797,28</b>	<b>7.360.800,10</b>	<b>8.451.236,73</b>	<b>8.973.000,00</b>	<b>9.346.300,00</b>
Kreisumlage	4.399.665,00	4.481.181,00	4.689.258,00	4.713.500,00	4.857.000,00
Schulumlage	2.228.402,00	2.269.689,00	2.393.476,00	2.716.400,00	2.798.000,00
Kompensationsumlage	222.840,15	206.017,95	219.808,98	0,00	0,00
Zinsdienstumlage	31.740,51	30.562,58	29.418,51	28.300,00	28.000,00
Gewerbesteuerumlage	422.428,92	317.837,43	437.239,06	418.000,00	431.000,00
<b>Summe der Aufwendungen</b>	<b>7.305.076,58</b>	<b>7.305.287,96</b>	<b>7.769.200,55</b>	<b>7.876.200,00</b>	<b>8.114.000,00</b>
<b>Nettoeinnahme</b>	<b>39.720,70</b>	<b>55.512,14</b>	<b>682.036,18</b>	<b>1.096.800,00</b>	<b>1.232.300,00</b>

Die Folgen der Finanzkrise 2008/2009 schlagen sich auch weiterhin auf die Finanzsituation der Stadt Hadamar nieder. Die dadurch bereits in den Jahren ab 2009 hingenommenen Einnahmeausfälle machen sich trotz nunmehr verbesserter Einnahmeentwicklung auch im Jahr 2016 bemerkbar. Gleichzeitig sind die auf der Ausgabenseite veranschlagten Kosten nur wenig veränderbar, weil es sich meist um die Erledigung von Pflichtaufgaben und nur im geringen Maße um freiwillige Leistungen handelt.

**Dennoch wurden hier zur Erreichung des Ausgleichs einige wichtige Unterhaltungsposten auf ein Mindestfordernis veranschlagt. Der Bereich der freiwilligen Leistungen ist bereits in den vergangenen Jahren auf ein vertretbares Minimum herabgesetzt worden.**

**Zusätzlich erweist sich die Neuordnung des Kommunalen Finanzausgleiches 2016 für die Stadt Hadamar, selbst unter Berücksichtigung der im Ertragsbemessungszeitraum II. Halbjahr 2014 und I. Halbjahr 2015 guten Entwicklung, als insgesamt nachteilig. Ein weiteres Kriterium ist das Hessische Kinderförderungsgesetz (KiFöG), durch dessen Auswirkungen im Jahr 2016 deutlich die Ausgaben steigen (Kostensteigerung 2016 gegenüber 2015 von 1.527.000 € um 506.000 € auf 2.033.000 €). Hier kann allerdings durch Umstrukturierung ab dem Jahr 2017 eine leichte Kompensation aufgrund von Umstrukturierungen im U3-Bereich auf 1.976.000 € erreicht werden.**

Eine Aufstellung der freiwilligen Aufgaben ist dem Anhang zu entnehmen.

Auf die Ursachenermittlung des Haushaltssicherungskonzeptes 2009 wird verwiesen. Sie lautet wie folgt:



Die Stadt Hadamar zählt aufgrund ihrer Finanzstruktur zu den finanzschwachen Kommunen. Sie ist zur Erfüllung ihrer Aufgaben wesentlich von den Einnahmen abhängig, die sich aus Steuern (Grund- und Gewerbesteuer und vornehmlich dem Einkommensteueranteil) sowie aus den Schlüsselzuweisungen des Landes an die Kommunen im Rahmen des Kommunalen Finanzausgleiches zusammensetzen. Der Kommunale Finanzausgleich beinhaltet allerdings auch Ausgaben, nämlich die Kreis- und Schulumlage, die die Schlüsselzuweisungen bei weitem übersteigen.

Der allgemeine wirtschaftliche Rückgang in der Bundesrepublik schlug sich auch auf die Finanzsituation der Kommunen nieder. Speziell im Fall der Stadt Hadamar mit ihrer -wie vorstehend ausgeführten- Abhängigkeit von bestimmten Einnahmen begannen hier die Schwierigkeiten beim Ausgleich des Verwaltungshaushaltes in der kamerale Rechnungsführung.

Beginnend mit dem Jahre 2003 wurde der Saldo bei der Gegenüberstellung der wichtigsten Einnahmearten (Grundsteuern, Gewerbesteuer, Einkommensteueranteil, Umsatzsteueranteil, Schlüsselzuweisungen vom Land, Familienleistungsausgleich) mit den wichtigsten Ausgabearten (Gewerbesteuerumlage, Kreisumlage, Zuschlag zur Kreisumlage (Schulumlage)) negativ, da in 2003 rund 220 Tsd.Euro und in 2004 rund 900 Tsd.Euro gegenüber 2002 als Wenigereinnahmen zu verzeichnen waren. In 2005 waren es nochmals rund 520 Tsd.Euro, die gegenüber dem Referenzjahr 2002 fehlten.

Erst ab dem Jahre 2006 war wieder ein positiver Saldo zu verzeichnen. Nichtsdestotrotz ist es bisher nicht gelungen, die vorgenannten Mindereinnahmen, die in dem genannten Finanz- und Zeitebereich über 1,64 Mio. Euro betragen, vollständig zu kompensieren. Dazu beigetragen hat, dass ungeachtet der Einnahmefälle gleichzeitig die allgemeinen Steigerungen im Ausgabenbereich, sei es bei den Personalkosten oder den sachlichen Mitteln, erhalten blieben und ihrerseits zu dem defizitären Zustand der Kommunalfinanzen beitrugen.

Mit dem Jahre 2007 kam es zu Wiedereingliederungen der 1997 in den Eigenbetrieb Stadtwerke ausgegliederten Bereiche Freibad und Stadthalle und 2008 des Bereiches Abwasser in den Kernhaushalt der Stadt. Verbunden mit dieser Wiedereingliederung war auch die Übernahme des darauf bestehenden Schuldendienstes. Zum 01.01.2016 ist die Auflösung des Eigenbetriebes Stadtwerke mit dem verbliebenen Bereich Wasserversorgung erfolgt. Die Wasserversorgung ist nun Bestandteil des Kernhaushaltes unter der Kostenstelle 11533001.

Im Gegensatz zum bisherigen kamerale Haushalt sind im doppischen Ergebnishaushalt keine Tilgungsbeträge enthalten. Diese befinden sich jetzt im bilanziellen Teil/Finanzhaushalt.

Die Abschreibungen schlagen sich nun jedoch voll im Ergebnishaushalt nieder, während im kamerale Haushalt hierzu eine Neutralisierungsbuchung im Einzelplan 9 erfolgte.

### **3.1 Ursachenanalyse**

Die Ursachen eines Haushaltsdefizits können vielfältig sein. Sie sind dies bei der Stadt Hadamar ebenfalls.

Es gibt jedoch einige Parameter, die bei der Ursachenanalyse vordringlich zu prüfen sind:

Die Einwohnerentwicklung gibt Auskunft darüber, ob eine Ursache eines Defizits eine rückläufige Einwohnerentwicklung ist oder ob über eine positive Einwohnerentwicklung eher mit einer Verbesserung der kommunalen Einnahmen zu rechnen ist.

Die Entwicklung der wesentlichen Einnahmen und Ausgaben der Gemeinde gibt sicherlich den wichtigsten Hinweis auf die Ursachen eines Haushaltsdefizits.

Die größte beeinflussbare Position eines kommunalen Haushaltes sind die Personalkosten.

Daher bedürfen sie der genauen Beobachtung.  
Weitere wichtige Parameter, die bei der Ursachenfindung, aber auch hinsichtlich des Konsolidierungspotentials wichtig sind, sind die Verschuldung der Kommune und nach wie vor die Auswirkungen der Einführung der Doppik.  
Nachstehend werden sie jeweils einzeln einer Betrachtung unterzogen.

### **3.1.1 Einwohnerentwicklung**

Die Politik der Stadt Hadamar in den letzten 2 Jahrzehnten war darauf ausgerichtet, durch Verbesserung der Bedingungen der Vereinbarung von Familie und Beruf (Förderung Kindergärten, KiTas, Kinderkrippen), dem Ausbau der Infrastruktur (Erschließung neuer Baugebiete) und weiteren Bemühungen dem demografischen Wandel entgegenzuwirken. Außer dem Gewinn an Lebensqualität für alle Bürger hat eine solche Politik auch positive Auswirkungen auf die Bevölkerungsentwicklung und damit auch auf die finanzielle Situation der Stadt Hadamar.

Die Hauptwohnsitze in Hadamar, betrachtet über einen Zeitraum von 20 Jahren, weisen gegenüber dem Jahr 1994 mit 12.209 Einwohnern, dem Jahr 1997 mit 12.663 Einwohnern, dem Jahr 2002 mit 12.862 Einwohnern, dem Jahr 2007 mit 12.759 Einwohnern und dem Jahr 2014 mit 12.900 Einwohnern zwar einen Höchststand in der Mitte dieses Zeitraumes mit leichtem Rückgang in den Folgejahren aus, insgesamt gesehen jedoch eine Steigerung von 928 Einwohnern, was einem Zuwachs von rund 5,7 % entspricht.  
Dies macht die Auswirkungen der Politik der letzten Jahre ebenfalls deutlich.

Fazit:

Die Einwohnerentwicklung der Stadt Hadamar verläuft zwar insgesamt positiv und gibt keine Veranlassung, hieraus Einnahmeeinbußen aufgrund einer rückläufigen Einwohnerzahl befürchten zu lassen.

Aber:

Die Auswirkungen der Volkszählung Zensus 2011 stellen sich jedoch gegenläufig dar. Hier ergibt sich ein aus den statistischen Berechnungen resultierendes Minus von etwa 150 Einwohnern. Allein aus der Anrechnung dieser Einwohnerverringerung resultierten Wenigereinnahmen bei der Schlüsselzuweisung 2014 von rund 143.000 €.

### **3.1.2 Entwicklung der wesentlichen Einnahmen und Ausgaben der Stadt Hadamar**

Die Einnahmeentwicklung beim Einkommensteueranteil sank nach dem Höchststand in 2008 und hat erst in 2013 den damaligen Stand wieder erreicht. Die Entwicklungen in 2014 und 2015 stellen sich positiv dar.

Bei der Schlüsselzuweisung gab es nach dem Rekordergebnis von 2009 in den Folgejahren drastische Einbußen. In 2013 gab es eine neue Bestmarke, diese wurde jedoch mit dem Jahr 2014 wieder weit unterboten und stieg in 2015 wieder auf eine neue Höhe.

Die Realsteuern, die bereits in den Jahren 2004, 2006 und 2011 angehoben wurden, wurden sowohl im Jahr 2014 als auch 2015 nochmals massiv erhöht. In 2011 und 2012 ist auch die allgemeine Entwicklung bei der Gewerbesteuer insgesamt positiv erfolgt.

Die Entwicklung der Kreis- und Schulumlage, basierend auf der aus dem Kommunalen Finanzausgleich resultierenden Kreisumlagegrundlage, erreichte zwar nach der Spitze im Jahr 2009 wieder niedrigere Werte, stieg dann aber 2012 und nochmals stark in 2013, 2014 und 2015. Sie belastet die Stadt auch aufgrund des seit 2011 vom Kreis festgesetzten zulässigen Hebesatzes von 58 % zusätzlich (seit 2016: 54,54 %, festgesetzt durch das Land Hessen).

Die in der Anlage beigefügte Tabelle aller wesentlichen Einnahmen und Ausgaben verdeutlicht, welche Verschlechterung der finanziellen Lage der Kommunen generell und der Stadt Hadamar im Besonderen durch die Finanzkrise eingetreten ist.

Fazit:

Eine wesentliche Ursache des Haushaltsdefizits der Stadt Hadamar sind die gegenüber dem Jahre 2008 rückläufigen Einnahmen (saldiert) aus dem Steueraufkommen aufgrund der Finanzkrise.

### **3.1.3 Einführung der Doppik**

Vielfach wird dem Übergang von der Kameralistik auf das doppelte Buchungssystem eine „Teilschuld“ an nun auszuweisenden defizitären Haushalten zugewiesen. Dies ist so nicht zutreffend.

Der erste Schritt zur Bekämpfung eines Defizits muss die deutliche Darstellung der zu Grunde liegenden Zahlen sein. Dieser wurde von der Stadt Hadamar im Jahre 2009 durch die Umstellung auf die Doppik getan. Der Ergebnishaushalt wurde dadurch um mehr als 650.000 Euro belastet (Abschreibungen, Auflösung Sonderposten). Er zeigt damit aber auch auf, welche Lasten in Zukunft zu tragen sind.

Außerdem müssen laut GemHVO-Doppik Erträge aus Grundstücksverkäufen über dem Buchwert als außerordentliche Erträge ausgewiesen werden und stehen damit nicht mehr auf direktem Weg dem Haushaltsausgleich zur Verfügung. Dies führt insofern zu einer Erhöhung des ausgewiesenen Defizits.

Aber auch diese gesetzlich geforderte Form der Darstellung verdeutlicht letztlich den notwendigen Konsolidierungsbedarf, da die Bereitstellung von Bauland nicht unbegrenzt möglich sein wird.

Als Fazit ist festzuhalten:

Durch die Einführung der Doppik ist der Haushalt der Stadt Hadamar enorm belastet worden. Aber diese Belastungen waren letztlich schon immer vorhanden. Sie wurden in der Kameralistik systembedingt nicht aufgezeigt.

### **3.1.4 Zusammenfassende Betrachtung der Ursachen des Haushaltsdefizites**

Besonders durch die Umstellungen – und damit geschwundene Vergleichbarkeit von Haushaltsansätzen – ist es sehr erschwert, präzise die Ursachen des Haushaltsdefizites der Stadt Hadamar zu bestimmen.

Während der Saldo aus den Veränderungen der wesentlichen Einnahmen und Ausgaben bestimmt werden kann, ist das in anderen Positionen nicht so einfach.

Eine weitere wesentliche Position dürften die Kinderbetreuungsangebote (Kindertagesstätten, Kindergärten) der Stadt Hadamar sein.

Die leider ebenfalls nicht einfach zu vergleichenden Aufwendungen für die Kinderbetreuung betragen mit dem Haushalt 2009 1.147.462 € und mit der Planung für das Jahr 2015 1.527.000 €. Dies stellt einen Mehraufwand von rd. 370.000 € dar. Durch das neue KiFöG (Hessisches Kinderförderungsgesetz) entsteht in 2016 nochmals Mehraufwand in Höhe von 506.000 €.

Begründet sind diese Mehraufwendungen, trotz in diesem Zeitraum dreimaliger Erhöhung der Elternbeiträge und für 2016 erneuter Erhöhung, durch die Ausweitung der Betreuungsangebote (mehr Ganztagsbetreuung, mehr Krippenplätze, mehr Mittagsbetreuung und natürlich die erheblichen Personalkostensteigerungen aufgrund vieler Tarifierhöhungen in diesem Zeitraum).

Hier ist es nun allerdings gelungen, durch Umstrukturierung im Bereich der U3-Betreuung ab dem Jahr 2017 insgesamt 57.000 € weniger Aufwand zu erzielen.

## **4. Konsolidierungsziel**

Das Regierungspräsidium Gießen hat eine neue Handlungsempfehlung zum Umgang mit Haushaltssicherungskonzepten herausgegeben.

Mit diesem Schreiben wird u. a. gefordert:

„Hierbei müssen die Mindestinhalte eingefordert werden:

Verbindliches Konsolidierungsziel – Bezifferung des Einsparvolumens, z.B. 5 Mio. €  
Zeitraum, in dem die Konsolidierung erreicht werden soll – mindestens  
Finanzplanungszeitraum“

Im gleichen Schreiben wird ausgeführt, dass sich die Kommunen zudem dauerhaft auf ein niedrigeres Einnahmenniveau einzurichten haben, als vor der Finanzkrise Einnahmen erzielt wurden.

Mit dem sog. Herbstlerlass des Hessischen Innenministeriums vom 03.03.2014 wird ausgeführt, dass seitens der Kommunalaufsicht ein Haushaltssicherungskonzept, das den Zeitpunkt nicht benennt, bis zu dem ein Ausgleich des Haushalts angestrebt wird, künftig ohne weitergehende Prüfung zurückzuweisen ist (§ 143 Abs. 1 S. 3 HGO).

Der im Haushaltssicherungskonzept 2015 aufgezeigte Abbaupfad, wonach ab 2015 ein Abbauziel von 850.000 € über einen Zeitraum von 5 Jahren erreicht werden sollte, ist zunächst obsolet.

Für das Jahr 2016 ist ein geplanter Fehlbedarf von 142.526 € ausgewiesen, ab 2017 entsteht ein Jahresüberschuss von 231.574 €, der sich in den Folgejahren fortsetzt.

Das Konsolidierungsziel besteht darin, die kumulierten Defizite der Haushalte der vergangenen Jahre auszugleichen. Das weiterführende Ziel ist es, das mit dem Haushaltsjahr 2017 und die in der mittelfristigen Finanzplanung erreichten positiven Ergebnisse nachhaltig zu festigen.

Maßgebliche Voraussetzung ist hierfür die weitere positive Entwicklung der Wirtschaftslage in Deutschland.

## **5. Konsolidierungsmaßnahmen**

Die bereits erfolgten Konsolidierungsmaßnahmen sind der Aufstellung im Anhang zu entnehmen.

### **5.1 Freiwillige Maßnahmen**

Die Kommunalaufsichtsbehörden in Hessen erwarten von den Gemeinden und Gemeindeverbänden eine Aufgabenkritik unter Analysierung der freiwilligen Leistungen und der Pflichtaufgaben der Kommunen. In Anbetracht der momentanen unzureichenden Finanzausstattung der kommunalen Haushalte darf nicht verkannt werden, dass den Städten und Gemeinden eine gesetzliche kommunale Selbstverwaltungsgarantie zusteht.

Die Gemeinde ist die Grundlage des demokratischen Staates. Sie fördert das Wohl ihrer Einwohner in freier Selbstverwaltung durch ihre von der Bürgerschaft gewählten Organe (§ 1 Abs. 1 HGO).

Nach Artikel 28 Abs. 2 des Grundgesetzes muss den Gemeinden das Recht gewährleistet sein, alle Angelegenheiten der örtlichen Gemeinschaft im Rahmen der Gesetze in eigener Verantwortung zu regeln.

Artikel 137 Abs. 4 und 5 der Hessischen Landesverfassung führt aus, dass der Staat den Gemeinden und Gemeindeverbänden die zur Durchführung ihrer eigenen und der übertragenen Aufgaben erforderlichen Geldmittel im Wege des Lasten- und Finanzausgleichs zu sichern hat. Er stellt ihnen für ihre freiwillige öffentliche Tätigkeit in eigener Verantwortung zu verwaltende Einnahmequellen zur Verfügung.

Werden die Gemeinden oder Gemeindeverbände durch Landesgesetz oder Landesrechtsverordnung zur Erfüllung staatlicher Aufgaben verpflichtet, so sind Regelungen über die Kostenfolgen zu treffen. Führt die Übertragung neuer oder die Veränderung bestehender eigener oder übertragener Aufgaben zu einer Mehrbelastung oder Entlastung der Gemeinden oder Gemeindeverbände in ihrer Gesamtheit, ist ein entsprechender Ausgleich zu schaffen. Das Nähere ist durch Gesetz zu regeln.

In den letzten Jahren sind viele Aufgaben, die dem freiwilligen Bereich zugeordnet waren, durch die Gesetzgebung von Bund und Land auf die Kommunen übertragen worden, ohne dass hierfür ein adäquater finanzieller Ausgleich geschaffen wurde (z. B. Tageseinrichtungen für Kinder).

Bei einer Unterscheidung zwischen freiwilligen Aufgaben und Pflichtaufgaben kann keine eindeutige Grenze gezogen werden, weil sie nicht eindeutig definiert sind.

Ein Beispiel: Sportförderung

Das Hessische Ministerium des Innern und für Sport führt in seiner Leitlinie zur Konsolidierung der kommunalen Haushalte und Handhabung der kommunalen Finanzaufsicht über Landkreise, kreisfreie Städte und kreisangehörige Städte und Gemeinden aus, dass im Hinblick auf die überragende Bedeutung des Sportes für das Gemeinwesen unter Berücksichtigung von Art. 62a Hessische Verfassung sowie § 19 Abs. 1 HGO der Verzicht auf die Erhebung von Gebühren für Sportvereine bei der Nutzung kommunaler Sportstätten nicht als „freiwillige Leistung“ nachteilig angerechnet werden soll. Die Stadt Hadamar betreibt Sportförderung durch die Bereitstellung von Sportstätten, des Freibadbetriebes, Unterstützung der Sportvereine bei Veranstaltungen und Investitionen, unentgeltliche Bereitstellung der Bürgerhäuser für Übungsstunden u. v. m. Sie betrachtet diese Maßnahmen und Unterstützungen als ein wichtiger Teil der Förderung von Vereinen.

Art. 62 a Hessische Verfassung lautet:

„Der Sport genießt den Schutz und die Pflege des Staates, der Gemeinden und Gemeindeverbände.“

Die Förderung des Sports ist als verfassungsmäßiges Staatsziel festgelegt worden. Ist die Sportförderung nun eine freiwillige Aufgabe oder eine Pflichtaufgabe?

Die Gemeinden sind in ihrem Gebiet unter eigener Verantwortung die ausschließlichen Träger der gesamten örtlichen öffentlichen Verwaltung. Sie können jede öffentliche Aufgabe übernehmen, soweit sie nicht durch ausdrückliche gesetzliche Vorschrift anderen Stellen im dringenden öffentlichen Interesse ausschließlich zugewiesen sind (Artikel 137 Abs. 1 Hessische Verfassung).

Die Leitlinie zur Konsolidierung der kommunalen Haushalte und Handhabung der kommunalen Finanzaufsicht über Landkreise, kreisfreie Städte und kreisangehörige Städte und Gemeinden verlangt von defizitären Kommunen die Anwendung des folgenden Prüfrasters zur strikten Wirkungskontrolle:

- Besteht ein zwingendes öffentliches Bedürfnis für die Wahrnehmung der Aufgabe?
- Ist die Zuschusshöhe dem angestrebten Zweck angemessen?
- Wie ist die eigene Leistungsfähigkeit der letztlichen Nutzer zu bewerten?
- Stellen die Verfahren der Zuschussvergabe und der Verwendungskontrolle die Erfüllung des zwingenden öffentlichen Bedürfnisses sicher?

Eine Darstellung der freiwilligen Leistungen ist im Anhang dargestellt. Eine ausführliche Betrachtung entsprechend dem Prüfraster erfolgt in den Fortschreibungen des Haushaltskonsolidierungskonzeptes.

## 6. Durchgeführte und geplante Maßnahmen zur Haushaltskonsolidierung

### 6.1 Anpassung der Steuerhebesätze

Die Stadtverordnetenversammlung hat in 2011 beschlossen, die Grundsteuer A um 50 Punkte auf 290%, die Grundsteuer B um 50 Punkte auf 310% und die Gewerbesteuer um 5 Punkte auf 325% zu erhöhen.

Weitere Erhöhungen wurden mit dem Haushalt 2014 wie folgt realisiert:

Grundsteuer A :	von 290% auf 324%	Mehreinnahmen rd.	6.000 €
Grundsteuer B :	von 310% auf 324%	Mehreinnahmen rd.	42.000 €
Gewerbesteuer:	von 325% auf 341%	Mehreinnahmen rd.	60.000 €

Zudem erfolgten

Erhöhungen der Hundesteuer	Mehreinnahmen rd.	6.000 €
Erhöhung der Vergnügungssteuer	Mehreinnahmen rd.	12.000 €

Mit dem Haushalt 2015 werden die Grundsteuern A und B erneut erhöht:

Grundsteuer A :	von 324% auf 365%	Mehreinnahmen rd.	7.000 €
Grundsteuer B :	von 324% auf 365%	Mehreinnahmen rd.	128.000 €

Ebenso erfolgt eine weitere Erhöhung der Hundesteuer:

Erwartete Mehreinnahmen	rd.	6.000 €
-------------------------	-----	---------

Mit dem Doppelhaushalt 2016-2017 erfolgt eine weitere Erhöhung der Grundsteuern A und B:

Grundsteuer A :	von 365% auf 430%	Mehreinnahmen rd.	12.000 €
Grundsteuer B :	von 365% auf 430%	Mehreinnahmen rd.	219.000 €
Gewerbesteuer:	von 341% auf 380%	Mehreinnahmen rd.	300.000 €

### 6.2 Controlling, Kosten- und Leistungsrechnung

Als weitere Maßnahme zur Haushaltskonsolidierung ist nach wie vor der Aufbau eines verbesserten Controlling-Systems vorgesehen. Das Controlling ist die Entscheidungs- und Führungshilfe durch ergebnisorientierte Planung, Steuerung und Überwachung aller Bereiche und Ebenen einer Organisationseinheit (also kurz: aller Budgets). Es umfasst zum einen das Sammeln, Aufbereiten und Analysieren von Informationen, das Berichten und Kommentieren, sowie Maßnahmenvorschläge und die Umsetzungskontrolle.

Darüber hinaus stellt das Controlling ein Steuerungsinstrument dar, welches das Erreichen der Verwaltungsziele sichert. Es soll rechtzeitig über Zielabweichungen informieren. Im Unterschied zur Finanzkontrolle beinhaltet Controlling die Informationsversorgung und zukunftsorientierte Informationsverarbeitung zur Unterstützung der Leistung bei der Entscheidungsfindung.

Zukunftsorientiert soll das Controllingssystem durch eine Ausweitung der Kosten- und Leistungsrechnung verdichtet werden, um eventuell durch Auswertung der entsprechenden Daten einen weiteren Beitrag zur nachhaltigen Haushaltskonsolidierung zu erbringen. Die Kosten- und Leistungsrechnung wurde für das Jahr 2015 insofern weiter entwickelt, als die im Jahre 2014 begonnene Personalkostenverteilung für die Bauhofmitarbeiter auf die Mitarbeiter der Verwaltung ausgeweitet wurde. Grundlage hierfür war die durchgeführte Organisationsuntersuchung.

### **6.3 Organisationsverfügung**

Die in 2013 und 2014 durchgeführte Arbeitsplatzbemessung bzw. Organisationsuntersuchung ist abgeschlossen.

Die Ergebnisse des Gutachtens haben keine Einsparpotenziale sichtbar gemacht, insbesondere nicht im Personalbereich. Synergieeffekte können durch angeregte Umstrukturierungen und Umbesetzungen entstehen, diese sind aber nicht bezifferbar.

#### **Personalkosten:**

Im Bereich der Jugendpflege wurde eine der beiden Stellen in eine Halbtagsstelle umgewandelt. Die entsprechenden Personalkosteneinsparungen sind nachhaltig.

Für den Bereich des Bauhofes gilt derzeit eine Wiederbesetzungssperre von einem Jahr für die erste neu zu besetzende Stelle beim Bauhof, was zu einem zumindest befristeten Einsparpotential führt.

### **6.4 Aufwendungen und Erträge für Sach- und Dienstleistungen**

Im Rahmen der Verabschiedung des Haushaltes 2013 hat die Stadtverordnetenversammlung beschlossen, den Bereich der Aufwendungen für Sach- und Dienstleistungen in Höhe von im Entwurf veranschlagten 2,922 Mio. Euro um 10 %, mithin 292.000 Euro, zu kürzen. Diese Kürzung ist erfolgt und betraf 92 verschiedene Sachkonten.

Die Mittelreduzierungen konnten ab 2014 nur noch zum Teil fortgeführt werden. Dies ergab sich hauptsächlich aus einem erhöhten Bedarf heraus, der insbesondere bei Unterhaltungsmaßnahmen nicht weiter verschoben werden kann.

Weitere Ausgabenreduzierungen gibt es durch die Einstellung der Archivierungsarbeiten für die Gemeindeakten, Planungskosten bei der Stadtplanung, Aufwandskosten Stadtmarketing, Veränderung der Öffnungszeiten im Stadtmuseum, Wegfall des freiwilligen Polizeidienstes. Eine entsprechende Aufstellung ist in der Anlage beigefügt.

Einnahmeverbesserungen sollen seit 2015 durch Inrechnungstellung von Inanspruchnahmen des Bauhofes durch Vereine etc. bei Veranstaltungen erzielt werden. Für den Säulensaal sind Mietanhebungen vorgesehen.

Im Haushalt 2016 erfolgte im Rahmen der Verabschiedung am 11.12.2015 eine 5%ige Kürzung bei den Sach- und Dienstleistungen, die sich außerhalb gesetzlicher oder vertraglicher Verpflichtungen befinden. Insgesamt sind rund 90 Sachkonten betroffen mit Gesamteinsparungen von 32.000 Euro.

In der weitergehenden Überarbeitung des Haushaltes wurde konsequent auf weitere Ausgabenminderungen hingewirkt, ebenso auf die Generierung von Mehreinnahmen.

So ergeben sich durch Maßnahmen, die durch das Kommunalinvestitionsförderungsgesetz und das Kommunalinvestitionsprogramm ausgeführt werden können, mittelfristig Einsparungen von Energiekosten beim Fuhrpark des Bauhofes (Treibstoffkosten durch Umstellung auf Elektrofahrzeuge), Bauhofgebäude (Wärmedämmung und Solaranlagenbau), Rathaus Hadamar und Mehrzweckhalle Oberzeuzheim (Heizungsaustausch), Stadthalle (Solaranlagenbau), Straßenbeleuchtung (Teilumstellung auf LED). Diese Einsparungen haben nachhaltige Wirkung.

Im Bereich Friedhofsgebühren erfolgt eine neue Kostenkalkulation, die gegenüber der bisherigen Teildeckung einen Deckungsgrad von 100 % beinhaltet und ab dem 01.01.2017 umgesetzt wird.

## **Freibad**

Im Freibad Hadamar werden ab 2016 verkürzte Öffnungszeiten angewandt. Außerhalb der Sommerferien sind Öffnungszeiten lediglich von 7h -8h30 und von 13h -20h. In den Ferien gelten die Zeiten 10h – 20h. Ziel ist Kostensenkung insbes. im Bereich Personal.

## **6.5 Anteilzahlungen Kindergärten und Kindertageseinrichtungen**

Die Elternbeiträge (Kindergartengebühren) werden ab dem Jahr 2016 angehoben. Die von der Stadt Hadamar an die Träger zu zahlenden Personal- und Sachkostenanteile reduzieren sich dadurch um rd. 40.000 €uro p.a..

Beginnend mit dem Jahr 2017 erfolgt im Stadtgebiet Hadamar / Niederhadamar eine Umstrukturierung im Bereich der U3-Plätze. Die bestehenden U3-Plätze in den Kitas Hadamar Marienfried und Niederhadamar werden künftig nicht belegt. Hieraus resultiert für die Kinderkrippen Villa Musica und Bimsalasim eine verbesserte Auslastung. Für die Stadt Hadamar bedeutet dies eine Verringerung der Anteilskosten bei der Kita Hadamar Marienfried und bei der Kita Theodor-Fliehdner, bedingt durch eine Verringerung des Personals und von Sachkosten. Für die Restkostenfinanzierung bei der Villa Musica ist von Wenigerbedarf auszugehen, da durch die Mehrbelegung höhere Landeszuschüsse als auch Elternbeiträge zu erwarten sind. Summa summarum wird durch diese Neuorganisation ab 2017 im Bereich der Kindergärten ein verminderter Aufwand von 57.000 € jährlich erreicht. Für eine weitere Optimierung wird die Zentralisierung auch für die Stadtteile geprüft und gegebenenfalls in naher Zukunft umgesetzt.

## **7. Sonstige Konsolidierungsmöglichkeiten**

Zum 01.01.2016 ist die Auflösung des Eigenbetriebes Stadtwerke mit seinem verbliebenen Bereich Wasserversorgung und Eingliederung in den Kernbereich der Stadt beschlossen und erfolgt.

Es wird von Einsparungen beim Sitzungsaufwand und Prüfgebühren sowie effizienterer Abwicklung ausgegangen.

## **8. DMS Dokumenten-Management-System**

Im August 2014 ist die Einführung der papierlosen Belegverarbeitung im Bereich der Finanzverwaltung erfolgt. Das Ziel der Kostenreduktion durch Bewältigung der Papierflut, Reduzierung des Verwaltungsaufwandes, Produktivitätssteigerung in der Verwaltung, Verkürzung von Laufzeiten, Vermeidung von Dopplungen u.a. ist derzeit monetär nicht darstellbar.



## **9. IKZ**

Interkommunale Zusammenarbeit besteht bereits im Bereich Abwasser (AVL), bei der Gefahrgutüberwachung im Straßenverkehr, bei Wirtschaftsförderung und Tourismus sowie beim lokalen Nahverkehr, der durch die Nahverkehrsgesellschaft organisiert wird. Die dadurch erzielten Einsparungen sind monetär nicht darstellbar.

## **10. Konsolidierungszeitraum**

Aufgrund der Entwicklung insbesondere der Schlüsselzuweisungen des Landes und einhergehend der Kreisumlage/Schulumlage und anderen Negativ-Faktoren erreicht die Stadt Hadamar keinen Haushaltsausgleich des ordentlichen Ergebnishaushaltes in 2016. Beginnend mit dem Jahr 2017 werden allerdings Überschüsse in den Ergebnishaushalten erreicht.

## **11. Schlussbemerkung**

Die Haushalts- und Finanzwirtschaft der Stadt Hadamar wird auch in den künftigen Jahren mehr denn je davon geprägt sein, Abwägungen bei jeglicher Ausgabeleistung intensiv zu betreiben und zu entscheiden.

Die vorzunehmenden Investitionen wurden in den letzten Haushalten weit über das erforderliche Maß hinaus beschränkt. Dies hat inzwischen zu einem Investitionsstau geführt. Eine kleine Entlastung ergibt sich durch die in 2016 und vornehmlich in 2017 eingeplanten Maßnahmenförderungen aus dem Kommunalinvestitionsförderungsgesetz und dem Kommunalinvestitionsprogramm.

Auch die freiwilligen Leistungen müssen sorgfältig überdacht werden mit dem Ziel, wieder ein nachhaltig positives Ergebnis zu erreichen.

Die Einnahmenentwicklung bei den Landeszuweisungen und deren direkter Einfluss auf den Haushalt zeigt, dass die Abhängigkeit der Finanzausstattung der Stadt Hadamar durch das Land nach wie vor voll besteht. Die Schwankungen der Zahlungen aus den Schlüsselzuweisungen und dem Einkommensteueranteil, aber auch der Gewerbesteuer, beeinflussen die Haushaltsergebnisse auf gravierendste Art und Weise.

Der Haushaltsausgleich im ordentlichen Ergebnis 2016 ist noch nicht gegeben, ab dem Jahre 2017 allerdings erreicht. Insgesamt jedoch ist die konjunkturelle Gesamtentwicklung ausschlaggebend für die Konstanz und Realisierung dieser Prognosen. Eine Hinarbeit auf Einnahmeverbesserungen und Ausgabeminderungen ist weiterhin unerlässlich, um das Erreichen eines dauerhaften Ausgleiches nachhaltig zu sichern.

Hadamar, den 22. September 2016

Der Magistrat der Stadt Hadamar

Michael Ruoff, Bürgermeister

**Aufstellung**

**2016-2017**

**Freiwillige Aufgaben, Zuwendungen und Zuschüsse an Vereine etc.**

Produkt	KST	SK	Bezeichnung	HH.Ansatz in €	
011111 Gemeindeorgane	01111101	6089010 - 6089014	Ortsbeiratsmittel	12.350	
	01111102	6869000	Aufwendungen für Repräsentation (Veranstaltungen etc.)	11.400	
011116 Verwaltung allgem.	01111601	6910001	Beiträge an Vereine, Verkehrswacht, Weisser Ring, Europaunion, Naturlandstiftung, Schutzgemeinschaft Deutscher Wald, Lebenshilfe Limburg, Gesellschaft f. chr.-jüd. Zusammenarbeit, Bimsalasin, Villa Musica	1.900	
021320 Ordnungsverwaltung	02132099	6910000	Tierschutzverein 11.600 Beitrag Kriminalprävention 400	12.000	*1
021460 Brandschutz	02146099	7128000	Zuschüsse Jugendfeuerwehren	850	
042520 Museen und Stadtarchiv	04252002	6179000	Aktenarchivierung	0	
	04252002	7119000	Beteiligung am Betrieb Glasmuseum	9.000	
042610 Theater	04261001	7128000	Zuschüsse an Theatergruppen und -vereine	150	
042720 Musikpflege	04272001	7128000	Zuschüsse an Gesang- und Musikvereine einschl. Jugendförderung	4.500	
042830 Musikschulen	04283001	7128000	Zuschuss an die Kreismusikschule	750	
042910 Volkshochschulen	04291001	7128000	Beitrag an die Kreisvolkshochschule	3.300	
043020 Büchereien	04302001	7128000	Zuschüsse an öfftl. Büchereien (Had.250, Nhad. 250, NZ 250)	750	*2
043110 Heimat- und sonstige Kulturpflege	04311001	6890000	Pflege Städtepartnerschaften	3.000	
	04311002	versch.	Schlossräume Miete und NK	4.100	
	04311099	691000	Beitrag an Geschichts- und Altertumsverein	50	
043110 Heimat- und sonstige Kulturpflege	04311099	7128000	Zuschüsse an Karnevalvereine, Heimatvereine, Frauengemeinschaften, kulturelle Zwecke	5.000	
053510 Sonstige soziale Hilfen und Leistungen	05351001	7127000	Kosten Fahrscheine Behindertentaxi hier: 50% Einnahmen als Beteiligungen	0	
	05351001	7128000	Zuschüsse an Frauenhaus, Gegen unseren Willen e.V., Mauerblumen, Bürgerfonds, Generationenhilfe	700	
	05351001	7299010	Durchführung Weihnachtsaktion	100	

Produkt	KST	SK	Bezeichnung	HH.Ansatz in €
	05351003	7128000	Kosten Seniorennachmittage und Seniorentage (Altentage) 2016 = ausgesetzt 2017 = 3.500 €	3.500
063720 Jugendarbeit	06372099	7127000	Kosten Fahrscheine Jugendtaxi hier: 50% Einnahmen als Beteiligungen	400
063720 Jugendarbeit	06372099	7250100	Zuschüsse für Jugendfreizeiten	1.400
063830 Sonstige Leistungen der Kinder- , Jugend- und Familienhilfe	06383002	7128000	Hausaufgabenbetreuung	3.500
063830 Sonst.Leistg. d.Kinder-, Jugend- u. Familienhilfe	06383003	689000	Mittel für Frauenarbeit	200
074120 Gesundheitsdienste	07412099	7128000	Zuschüsse an Vereine (DRK und MHD)	300
084210 Sportförderung	08421001	7128000	Förderung Sport u.a. Jugendförderung	8.500
084210 Sportförderung	08421001	7299000	Sportlerehrungen	50
084340 Eigene Sportstätten und Bäder	08434099	6056000	Übernahme Kosten Wasser für Sportstätten	1.700
	08434099	6057000	Übernahme Kosten Abwasser für Sportstätten	800
135810 Park- und Gartenanlagen	13581001	7128000	Zuschüsse an Vereine (Verschönerungsvereine)	1.000
137840 Naturschutz und Landschaftspflege	13784001	7128000	Bereich Naturschutz Jugendförderung	200
155710 Marketing	15571001	versch.	Mittel für Stadtmarketing	10.000
155831 Märkte und Feste	15583199	versch.	Mittel für Märkte, Kirchweihfeste, Stadtfest etc.	22.800
155950 Fremdenverkehr	15595001	versch.	Fremdenverkehr	14.000
	15595001	7128000	Zuschuss lfd. Betrieb und Aufsichtsperson Rosengarten	10.000
gesamt:				148.250

Anmerkungen mit \* : Es handelt sich um keine  
freiwilligen Leistungen im eigentlichen Sinne.  
\*1 Die Kosten für die Unterbringung von Tieren  
hätte die Stadt selbst zu tragen.  
\*2 Die Büchereien zählen zur Daseinsfürsorge.

**Entwicklung der wesentlichen Einnahmen und Ausgaben im Rahmen des Finanzausgleichs in Euro**

Anlage zum HHSicherungskonzept 2016-2017

Bezeichnung	2007	2008	2009	2010	2011	2012	2013	2014	2015	2016 Plan	2017 Plan
Schlüsselzuweisung einschl. Ausgleichsbetrag	4.860.644	4.448.904	5.058.990	4.167.829	3.900.776	4.857.034	5.114.168	4.399.085	5.716.400	5.004.900	5.255.000
Familienleistungs- ausgleich	225.553	243.721	247.417	254.915	262.413	297.140	323.883	312.146	351.722	344.700	358.500
Einkommensteueranteil	3.616.189	4.031.500	3.693.163	3.473.312	3.611.187	3.778.034	4.077.391	4.362.883	4.813.980	5.006.500	5.281.900
Umsatzsteueranteil	136.206	139.069	155.251	157.927	166.691	180.082	182.125	187.923	245.883	254.500	263.400
Grundsteuer A	47.808	47.748	48.127	44.592	50.759	54.879	53.838	60.155	67.036	79.000	79.000
Grundsteuer B	755.126	742.778	747.259	832.000	900.000	972.590	925.000	1.123.790	1.209.381	1.333.000	1.353.000
Gewerbsteuer	1.204.655	1.245.356	1.169.447	1.566.454	2.193.501	2.483.505	2.007.979	1.626.049	2.114.957	2.300.000	2.369.000
<b>SU.Einnahmen</b>	<b>10.846.181</b>	<b>10.899.076</b>	<b>11.119.654</b>	<b>10.497.029</b>	<b>11.085.327</b>	<b>12.623.264</b>	<b>12.684.384</b>	<b>12.072.031</b>	<b>14.519.359</b>	<b>14.322.600</b>	<b>14.959.800</b>
Kompensationsumlage	0	0	0	0	141.107	150.366	222.840	206.018	219.809	0	0
Kreisumlage	3.506.712	3.835.175	4.052.023	3.785.446	3.720.983	4.127.669	4.399.665	4.481.181	4.689.258	4.713.500	4.857.000
Schulumlage	1.696.796	1.810.202	1.998.998	1.892.723	1.884.654	2.090.638	2.228.402	2.269.689	2.393.476	2.716.400	2.798.000
Gewerbsteuerumlage	280.865	288.899	236.443	298.143	484.110	509.973	422.429	317.837	437.239	418.000	431.000
<b>SU.Ausgaben</b>	<b>5.484.373</b>	<b>5.934.276</b>	<b>6.287.464</b>	<b>5.976.312</b>	<b>6.230.854</b>	<b>6.878.646</b>	<b>7.273.336</b>	<b>7.274.725</b>	<b>7.739.782</b>	<b>7.847.900</b>	<b>8.086.000</b>
<b>Saldo</b>	<b>5.361.808</b>	<b>4.964.800</b>	<b>4.832.190</b>	<b>4.520.717</b>	<b>4.854.473</b>	<b>5.744.618</b>	<b>5.411.048</b>	<b>4.797.306</b>	<b>6.779.577</b>	<b>6.474.700</b>	<b>6.873.800</b>

## Haushaltskonsolidierung / Haushaltssicherung

Generierung Mehreinnahmen und Minderung von Ausgaben zum Zwecke der Haushaltskonsolidierung, angefangen mit Beginn der defizitären Haushalte 2003

HHSSt./KST/SK	Text	Wirkung ab	Mehr-einnahmen	Weniger-ausgaben	Haushalts-verbesserungen 2015	Haushalts-verbesserungen 2016	Haushalts-verbesserungen 2017	Haushalts-verbesserungen 2018	Haushalts-verbesserungen 2019
01111401/ 5488000	Mehreinnahmen für künftige Inanspruchnahme Bauhof für Rechnungsstellung an Vereine, Institutionen etc. anl. Veranstaltungen u.a.	2015	X		7.500	7.500	7.500	7.500	7.500
02132001/ Personalkosten	Ordnungsamt - Wegfall freiwilliger Polizeidienst - Ersatz durch gemeinsame Streife Polizist und Hilfspolizist	2015		X	6.000	6.000	6.000	6.000	6.000
02132001/ 5150000 und 6139000	Ordnungsamt - Mehreinnahmen durch Fremdvergabe Geschwindigkeitsmessungen Ertrag 120.000 € Aufwand 25.000 € Saldo 95.000 €	2016	X		0	95.000	95.000	95.000	95.000
5510.717000 kameral 08421001/7128000 doppisch	Zuschüsse Sportvereine - Kürzung Pauschale f. Sportplätze (500 € auf 190 €) und Jugendförderung (10 € auf 3,80 €, ab 2014 auf 8 €)	2004		X	11.300	11.300	11.300	11.300	11.300
3320.717100 3400.717100 3600.717000 kameral 04261001/7128000 04272001/7128000 04311099/7128000 doppisch	Zuschüsse Vereine Gesang-, Musik-, Theater-, Karneval-, Heimat-, Verschönerungsvereine, Frauengemeinschaften, Kulturvereinigung - Kürzungen Pauschalen sowie Jugendförderung (10 € auf 3,80 €, ab 2014 8 €)	2004		X	18.650	18.650	18.650	18.650	18.650





HHSt./KST/SK	Text	Wirkung ab	Mehr-einnahmen	Weniger-ausgaben	Haushalts-verbesserungen 2015	Haushalts-verbesserungen 2016	Haushalts-verbesserungen 2017	Haushalts-verbesserungen 2018	Haushalts-verbesserungen 2019
04302001/ 7128000	Zuschüsse an öffentliche Büchereien - Zuschussreduzierung	2015		X	250	250	250	250	250
04311002/5003000	Schloss - Erhöhung Nutzungsgebühren	2010	X		2.000	2.000	2.000	2.000	2.000
4640.700000 4640.701000 4640.701100 kameral	Kindergärten: Anhebung Kindergartenbeiträge ab 01.08.2004 um 5 €/mtl. und dadurch bedingte Minderung des städtischen Kostenanteiles	2005		X	30.000	30.000	30.000	30.000	30.000
06395099 / versch.	Kindergärten: weitere Anhebung Kindergartenbeiträge ab 01.08.2009 um 10 €/mtl.	2010		X	60.000	60.000	60.000	60.000	60.000
06395099 / versch.	Kindergärten: weitere Anhebung Kindergartenbeiträge ab 01.08.2010 um 10 €/mtl.	2011		X	60.000	60.000	60.000	60.000	60.000
06395099 / versch.	Kindergärten: weitere Anhebung Kindergartenbeiträge ab 01.01.2014	2014		X	50.000	50.000	50.000	50.000	50.000
06395099 / versch.	Kindergärten: weitere Anhebung Kindergartenbeiträge ab 01.01.2016	2016		X	0	40.000	40.000	40.000	40.000
06395099 / versch.	Kindergärten Had., Nhad.ev und Kinderkrippe Villa Musica: Einsparungen durch Umstrukturierungen U3-Betreuung	2017		X	0	0	57.000	57.000	57.000
15571001/ 6861010	Stadtmarketing Öffentlichkeitsarbeit Mittelreduzierung	2015		X	22.500	22.500	22.500	22.500	22.500
9000.000000 kameral 16900101 / 5551000 doppisch	Grundsteuer A - Erhöhung Hebesatz von 220% um 20% auf 240%	2004	X		4.000	4.000	4.000	4.000	4.000







HHSt./KST/SK	Text	Wirkung ab	Mehr-einnahmen	Weniger-ausgaben	Haushalts-verbesserungen 2015	Haushalts-verbesserungen 2016	Haushalts-verbesserungen 2017	Haushalts-verbesserungen 2018	Haushalts-verbesserungen 2019
verschiedene Kostenstellen SK 6900100	Änderung zur Optimierung bestehender Versicherungen ab 01.01.2011 für verschiedene Gebäude der Stadt	2012		X	7.000	7.000	7.000	7.000	7.000
Sach- und Dienstleistungen verschiedene Kostenstelle verschiedene Sachkonten	Einsparung bei den Sach- und Dienstleistungen Von der im Entwurf veranschlagten Gesamtsumme von rd. 2,922 Mio. € wurden 10 % = 292.000 € gekürzt	2013		X	152.400	152.400	152.400	152.400	152.400
dto.	Einsparung bei den Sach- und Dienstleistungen Von der im ursprünglichen Entwurf veranschlagten Kosten Sach- und Dienstleistungen = 32.000 € gekürzt	2016		X	0	32.000	32.000	32.000	32.000
	weitere Veränderungen bei den Sach- und Dienstleistungen :								
04252002/ 6179000	Museen und Stadtarchiv Einstellung der Archivierung der Gemeindeakten	2015		X	6.000	6.000	6.000	6.000	6.000
09511001/ 6120000	Stadtplanung, Vermessung, Bauordnung - Mittelreduzierung	2015		X	10.000	10.000	10.000	10.000	10.000
11558001/ 6165000	Abwasserbeseitigung Instandhaltungskosten Mittelreduzierung	2015		x	70.000	70.000	70.000	70.000	70.000
<b>Gesamtsummen:</b>					<b>1.333.280</b>	<b>2.002.630</b>	<b>2.056.730</b>	<b>2.069.430</b>	<b>2.059.730</b>

**Übersicht  
über die aus Verpflichtungsermächtigungen voraussichtlich  
fällig werdenden Auszahlungen**

Verpflichtungsermächtigung im Haushaltsplan des Jahres <sup>1</sup>	Voraussichtlich fällige Auszahlungen <sup>2 3</sup> 1000 EUR				
	2015	2016	2017	2018	2019
1	2	3	4	5	6
<b>Feuerwehren</b>					
I021460-20 V021460-06 Feuerwehr Oberweyer Anschaffung Mittellöschfahrzeug MLF				170	
I021460-21 V021460-07 Feuerwehr Hadamar Anschaffung DLK 18/12 Drehleiter					490
<b>Gemeindestraßen</b>					
I126310-44 V126310-09 NHad. Neubaugebiet Grünborn an der Höhle Endausbau				500	
Summe	0	0	0	670	490
<u>Nachrichtlich</u>  In der Ergebnis- und Finanzplanung vorgesehene Kreditaufnahmen				621	516

<sup>1</sup> In Spalte 1 sind das Haushaltsjahr und alle früheren Jahre aufzuführen, in denen Verpflichtungsermächtigungen veranschlagt waren, aus deren Inanspruchnahme noch Auszahlungen fällig werden.

<sup>2</sup> In Spalte 2 ist das dem Haushaltsjahr folgende Jahr, in den Spalten 3 bis 6 die sich anschließenden Jahre einzusetzen

<sup>3</sup> Werden Auszahlungen aus Verpflichtungsermächtigungen in den Jahren fällig, auf die sich die Ergebnis- und Finanzplanung noch nicht erstreckt, sind die voraussichtlichen Kreditaufnahmen in diesen Jahren nach § 1 Abs. 4 zweiter Halbsatz dieser Verordnung zu übernehmen. Erforderlichenfalls sind weitere Kopfspalten hinzuzufügen.

**Übersicht**  
**über den voraussichtlichen Stand der Rücklagen und Rückstellungen**  
- 1000 EUR -

Art	Stand zu Beginn des Vorjahres 2015	Voraussicht- licher Stand zu Beginn des Haushaltsjahres 2016	Voraussicht- licher Stand zum Ende des Haushaltsjahres 2016
1	2	3	4
<b>1. Rücklagen und Sonderrücklagen</b>			
1.1 Rücklage aus Überschüssen des ordentlichen Ergebnisses			
1.2 Rücklage aus Überschüssen des außerordentlichen Ergebnisses			
1.3 Sonderrücklagen			
1.4 Stiftungskapital			
... ..			
<b>Summe der Rücklagen</b>			
<b>2. Rückstellungen</b>			
2.1 Rückstellungen für Pensionsverpflichtungen auf Grund von beamtenrechtlichen oder vertraglichen Ansprüchen (davon durch Mittel der Versorgungsrücklage nach HVersRückIG gedeckt)	4.673	4.800	4.972
2.2 Rückstellungen aus Beihilfeverpflichtungen gegenüber Versorgungsempfängern, Beamten und Arbeitnehmern	953	985	998
2.3 Rückstellungen aus Bezüge- und Entgeltzahlungen für Zeiten der Freistellung von der Arbeit im Rahmen von Altersteilzeitarbeit und ähnlichen Maßnahmen			
2.4 Rückstellungen für im Haushaltsjahr unterlassene Aufwendungen für Instandhaltung, die im folgenden Haushaltsjahr nachgeholt werden sollen			
2.5 Rückstellungen für die Rekultivierung und Nachsorge von Abfalldeponien			
2.6 Rückstellungen für die Sanierung von Altlasten			
2.7 Rückstellungen für unbestimmte Aufwendungen für Umlagen nach dem Finanzausgleichsgesetz und für ungewisse Verbindlichkeiten im Rahmen von Steuerschuldverhältnissen			
2.8 Rückstellungen für drohende Verpflichtungen aus Bürgschaften, Gewährleistungen und anhängigen Gerichtsverfahren			
2.9 Rückstellungen für drohende Verluste aus schwebenden Geschäften			
2.10 Sonstige Rückstellungen			
... ..			
<b>Summe der Rückstellungen</b>	5.626	5.785	5.970



Voraussichtlicher Stand  
zum Ende des  
Haushaltsjahres  
2017

4

5.000

1.000

6.000

**Übersicht**  
**über den voraussichtlichen Stand der Verbindlichkeiten**  
- 1000 EUR -

Art	Stand zu Beginn des Vorjahres 2015	Voraussicht- licher Stand zu Beginn des Haushaltsjahres 2016	Voraussicht- licher Stand zum Ende des Haushaltsjahres 2016	Voraussicht- licher Stand zum Ende des Haushaltsjahres 2017
1	2	3	4	4
<b>1. Verbindlichkeiten aus Anleihen</b>				
<b>2. Verbindlichkeiten aus Krediten</b> zur Finanzierung von Investitionen und Investitionsförderungsmaß- nahmen				
2.1 Bund, LAF, ERP-Sondervermögen				
2.2 Land	414	409	404	399
2.3 Gemeinden und Gemeindeverbänden				
2.4 Zweckverbänden und dgl.				
2.5 Sonstiger öffentlicher Bereich	876	1.496	1.328	1.558
2.6 Kreditmarkt	13.570	16.479	17.281	17.322
2.7 Verbundene Unternehmen, Beteiligungen, Sondervermögen				
<b>Summe</b>	14.860	18.384	19.013	19.279
<b>3. Verbindlichkeiten aus Kassenkrediten</b>	4.900	3.500	3.858	4.011
<b>4. Verbindlichkeiten aus Vorgängen, die Kreditaufnahmen wirtschaftlich gleichkommen</b>				
4.1 Leasing	287	205	129	129
4.2 Sonstige	0	0	0	0
<b>Summe</b>	287	205	129	129
<b><u>Nachrichtlich</u></b>				
<b>5. Verbindlichkeiten der Sondervermögen mit Sonderrechnung (Stadtwerke)</b>	2.848	0	0	0
5.1 Aus Krediten				
5.2 Aus Vorgängen, die Kreditaufnahmen wirtschaftlich gleichkommen				
<b>6. Vorübergehende Inanspruchnahme von flüssigen Mitteln aus Sonderrücklagen für andere Zwecke</b>				
<b>7. Anteilige Schulden im Rahmen von Mitgliedschaften in Zweckverbänden<sup>1</sup> (AVL)</b>	5.631	5.414	5.105	4.787
<b>8. Anteilige Schulden im Rahmen der Beteiligung an wirtschaftlichen Unternehmen<sup>2</sup></b>				
<b>9. Langfristige Mietverträge und Verpflichtungen aus ÖPP-Verträgen</b>	0	0	0	0

<sup>1</sup>Der den Mitgliedsanteilen der Gemeinde an Zweckverbänden entsprechende Anteile an den Gesamtschulden der Verbände.

<sup>2</sup>Der den Gesellschaftsanteilen der Gemeinde an Unternehmen entsprechende Anteil an den Gesamtschulden der Unternehmen.



**Übersicht**  
**über die den Fraktionen nach § 36a Abs. 4 der Hessischen Gemeindeordnung**  
**zur Verfügung gestellten Mittel**

Art	Haushaltsansatz			Ergebnis des Jahres- abschlusses
	2017 <sup>1</sup> EUR	2016 <sup>1</sup> EUR	2015 <sup>2</sup> EUR	2014 EUR
1	2	3	4	5
<b>1. Gesamtbetrag der Mittel nach § 36a Abs. 4 HGO</b>	0	0	0	0
1.1 Sockelbetrag für jede Fraktion (jährl. _____ EUR)	0	0	0	0
1.2 Restbetrag nach Fraktionsstärke Betrag für jedes Fraktionsmitglied (jährl. _____ EUR)	0	0	0	0
<b>2. Aufteilung des Betrages unter 1 auf die einzelnen Fraktionen:</b>				
2.1 Fraktion .....				
2.1.1 Personalaufwendungen	0	0	0	0
2.1.2 Sachaufwendungen ohne Öffentlich- keitsarbeit	0	0	0	0
2.1.3 Sachaufwendungen für Öffentlich- keitsarbeit	0	0	0	0
2.2 Fraktion .....				
.				
.				
.				
	Jahresbeiträge			
	2017 <sup>1</sup> EUR	2016 <sup>1</sup> EUR	2015 <sup>2</sup> EUR	2014 EUR
<b>3. Zusätzlich an die einzelnen Fraktionen gewährte geldwerte Leistungen<sup>3</sup></b>				
3.1 Fraktion .....				
3.1.1 Überlassung von Personal der Gemeinde für die Fraktionsarbeit (Geschäftsstellenbetrieb und Fraktionsassistenten)	0	0	0	0
3.1.2 Bereitstellung von Fahrzeugen	0	0	0	0
3.1.3 Bereitstellung von Räumen (einschl. Heizung, Reinigung, Beleuchtung)	0	0	0	0
3.1.4 Bereitstellung von Büroausstattung	0	0	0	0
3.1.5 Übernahme der Kosten für Fachliteratur, Fachzeitschriften, elektronische Kommunikation usw.	0	0	0	0
Summe:				
3.2 Fraktion .....				
.				
.				
.				
<b>Gesamtsumme:</b>				

<sup>1</sup> Haushaltsjahr

<sup>2</sup> Vorjahr

<sup>3</sup> Die Einzelpositionen sind erforderlichenfalls den örtlichen Gegebenheiten anzupassen.



**Vorausschau  
über mittelfristig erforderliche Maßnahmen im Straßen- und Abwasserbereich**

<b>Maßnahme</b>	<b>Einnahmen (Beiträge)</b>	<b>Kosten Ausgaben</b>
<b>OZ. Oberwiese I u.II - Ausbau Baugebiet</b>		
Oberwiese I : Am Rennberg, Oberwiese, Zum Heidenhäuschen, Sudetenstraße	380.000	454.000
Oberwiese II : Zum Heidenhäuschen, Sudetenstraße, Zum Steinbruch		805.000
<b>Had. Galgenberg/Bruchborn - Ausbau Baugebiet</b>		
Kreuzweg, Johann-Thüringer-Straße, Martin- Volck-Straße, Johann-Neudecker-Straße	1.062.000	1.507.000
<b>NW. Gartenstraße/Teilbereich Ortsstraße - Ausbau</b>		
Gartenstraße, Ortsstraße, Kirchstraße		946.000
<b>OW. Gewerbegebiet - Ausbau</b>		
Auf den Sechsmorgen		2.090.000
<b>NZ. Obergasse (EKVO)</b>		
Straße	140.000	290.000
Kanal		680.000
Wasser		210.000
<b>NZ. Bornfelsgasse (EKVO)</b>		
Straße	35.000	70.000
Kanal		215.000
Wasser		95.000
<b>OW. Borngasse (EKVO)</b>		
Straße	22.000	45.000
Kanal		105.000
Wasser		63.000
<b>gesamt:</b>	<b>1.639.000</b>	<b>7.575.000</b>

**Stellenplan**  
**der ständigen Bediensteten**  
**der Stadt Hadamar**  
**für die**  
**Haushaltsjahre 2016 / 2017**

**Teil A. Beamte**

**Teil B 1. Arbeitnehmer (ehemals Angestellte)**

**Teil B 2. Arbeitnehmer (ehemals Arbeiter)**

**Teil C. Zusammenstellung**

Stellenplan Teil A: Beamte																					
Abschnitt bzw. UAbschn.	Gliederungsplan	Besoldungsgruppen nach dem Besoldungsgesetz															Beamte zusammen  2016 2017	Zahl der Stellen nach dem Stellenplan 2015 2)	Zahl der am 30.06.2015 2) tatsächlich besetzten Stellen	Vermerke, Erläuterungen	
		höherer Dienst					gehobener Dienst					mittlerer Dienst									ein- facher Dienst
		B	A				A					A									
2	16	15	14	13	13	12	11	10	9	9	8	7	6	5	A5-1						

1. Gemeindeverwaltung \*)

011111	Oberste Gemeindeorgane	1															1	1	1	
011112	Hauptamt / Personalamt				1*			1**		1							3	3	3	* Beförderungssperre nach A 14 - Freigabe erst nach Zustimmung seitens der Stv.-Versammlung ** ku-Vermerk
011113	Kämmerei / Stadtkasse								1	1							2	1	1	
021320	Standesamt									1							1	1	1	
021320	Ordnungsamt							1									1	2	2	
021320	Stadtbüro										1						1	1	1	
106010	Bauamt					1		1									2	1	1	
115330	Wasserversorgung																0	1	1	
Stellenplan 2016/2017		1	0	0	1	0	1	2	3	3	0	0	0	0	0	0	11			
Stellenplan 2015		1	0	0	1	0	1	2	3	3	0	0	0	0	0	0		11		
Zahl der am 30.06.2015 besetzten Stellen		1	0	0	1	0	1	2	3	3	0	0	0	0	0	0			11	

\*) 2. Sondervermögen mit Sonderrechnung  
Jedes Sondervermögen ist für sich aufzuführen

1) Einzusetzen ist das Haushaltsjahr  
2) Einzusetzen ist das Vorjahr

Stellenplan Teil B I : Arbeitnehmer (ehem. Angestellte)																				
Abschnitt bzw. UAbschn.	Gliederungsplan	TVöD Entgeltgruppen														Beschäftigte zusammen  2016 2017	Zahl der Stellen nach dem Stellenplan 2015 2)	Zahl der am 30.06.2015 2) tatsächlich besetzten Stellen	Vermerke, Erläuterungen	
		15	14	13	12	11	10	9	8	7	6	5	4	3	2					1
011112	Hauptamt / Personalamt								2		1					*1	3	4	4	*1) 1 Auszubildende ab dem 01.09.2014 1 Auszubildende ab dem 01.09.2016
011113	Kämmerei / Steueramt					1		1	0,5		1						3,5	3,5	3,5	
011113	Stadtkasse												2	*2			2	2	2	*2) VA (unbefristet ab dem 01.09.2016)
021320	Standesamt							1									1	1	1	
021320	Ordnungsamt							1					2				3	2	2	*3) Herr C. J. (30 % finanziert vom LWV- Integrationsamt)
021320	Stadtbüro											1,5			1	*3	2,5	2,5	2,5	
063720	Jugendpflege								1,5								1,5	2	2	
084340	Freibad																2	2	2	
106010	Bauamt / Bauhof					1	1	1									4	4	4	
155950	Fremdenverkehr/ Stadtmarketing					0,5											0,5	0,5	0,5	
Stellenplan 2016/2017		0	0	0	0	2,5	2,5	4	2,5	0	10,5	0	0	1	0	0	23			
Stellenplan 2015		0	0	0	0	1	4	2	2,5	0	13	0	0	1	0	0		23,5		
Zahl der am 30.06.2015 besetzten Stellen		0	0	0	0	1	4	2	2,5	0	13	0	0	1	0	0			23,5	

1) Einzusetzen ist das Haushaltsjahr

2) Einzusetzen ist das Vorjahr

Stellenplan Teil B II : Arbeitnehmer (ehem. Arbeiter)																					
Abschnitt bzw. UAbschn.	Gliederungsplan	TVöD Entgeltgruppen															Beschäftigte zusammen 2016 2017	Zahl der Stellen nach dem Stellenplan 2015 <sup>2)</sup>	Zahl der am 30.06.2015 <sup>2)</sup> tatsächlich besetzten Stellen	Vermerke, Erläuterungen	
		15	14	13	12	11	10	9	8	7	6	5	4	3	2	1					
011114	Bauhof									1		3	1					5	5	5	
115330	Wasserversorgung									1		2						3	0	0	* Hausmeister im Rathaus (8 Std./Woche) Hausmeister im Schloss (7 Std./Woche)
126310	Gemeindestraßen											3	1	1				5	5	5	Hausmeister MZH-Niederzeuzh. (8 Std.Woche) Hausmeisterin MZH-Niederzeuzh. (8 Std.Woche) Hausmeister MZH-Oberzeuzh. (8 Std. Woche) Hausmeisterin MZH-Oberzeuzh. (8 Std. Woche)
135810	Öffentliches Grün Park- u. Gartenanlag.									2		4	3		1			10	10	10	Hausmeister MZH-Steinbach (8 Std.Woche) Hausmeisterin MZH-Steinbach (8 Std.Woche) Hausmeisterin DGH-Oberweyer (8 Std.Woche)
137530	Friedhöfe												1	1				2	2	2	Reinigung der Friedhofshalle NH (2 Std.Woche) Straßenreinigung OZH. (5 Std.Woche) Reinigung der Friedhofshalle Stb. (1 Std.Woche)
155832	Stadhalle / Mehrzweckhallen												2,5*					2,5	0,5	0,5	
Stellenplan 2016/2017		0	0	0	0	0	0	0	0	4	0	12	8,5	2	1	0	0	27,5			
Stellenplan 2015		0	0	0	0	0	0	0	0	3	0	9	7,5	2	1	0	0		22,5		
Zahl der am 30.06.2015 besetzten Stellen		0	0	0	0	0	0	0	0	3	0	9	7,5	2	1	0	0			22,5	

Für den Bereich Bauhof gilt eine Wiederbesetzungssperre von 1 Jahr bei der ersten neu zu besetzenden Stelle.

1) Einzusetzen ist das Haushaltsjahr  
2) Einzusetzen ist das Vorjahr

**Stellenplan**  
**Teil C: Zusammenstellung**

Teilhaushalt	Bezeichnung	Zahl der Stellen 2016/2017 <sup>1</sup>			Zahl der Stellen 2015 <sup>2</sup>			Zahl der tatsächlich besetzten Stellen am 30.06.2015 <sup>2</sup>			Erläuterungen
		Beamte	Arbeitnehmer	zusammen	Beamte	Arbeitnehmer	zusammen	Beamte	Arbeitnehmer	zusammen	
011111	Gemeindeorgane	1		1	1		1	1		1	
011112	Hauptverwaltung	3	3	6	3	4	7	3	4	7	
011113	Finanzverwaltung	2	5,5	7,5	1	5,5	6,5	1	5,5	6,5	
011114	Bauhof		5	5		5	5		5	5	
021320	Ordnungsverwaltung	3	6,5	9,5	4	5,5	9,5	4	5,5	9,5	
063720	Jugendarbeit		1	1		1	1		1	1	
063830	Kinder-, Jugend- u. Familienhilfe		0,5	0,5		1	1		1	1	
084340	Freibad		2	2		2	2		2	2	
106010	Bauverwaltung	2	4	6	1	4	5	1	4	5	
115330	Wasserversorgung	0	3	3	1	0	1	1	0	1	
126310	Gemeindestraßen		5	5		5	5		5	5	
135810	Öfftl.Grün/Parkanl.		10	10		10	10		10	10	
137530	Friedhöfe		2	2		2	2		2	2	
155832	Stadthalle		2,5	2,5		0,5	0,5		0,5	0,5	
155950	Fremdenverkehr		0,5	0,5		0,5	0,5		0,5	0,5	
Insgesamt		11	50,5	61,5	11	46	57	11	46	57	

1) Einzusetzen ist das Haushaltsjahr    2) Einzusetzen ist das Vorjahr



## **Bescheinigung über die öffentliche Auslegung des Entwurfes der Haushaltssatzung 2016 - 2017**

Es wird hiermit bescheinigt, dass der Entwurf der Haushaltssatzung für die Haushaltsjahre 2016 und 2017 gemäß § 97 der HGO, Abs. 2, in der Zeit vom 30. Mai 2016 bis 07. Juni 2016 einschließlich auf Zimmer 3 des Rathauses, Untermarkt 1, während den Sprechzeiten (montags von 8.00 Uhr bis 12.00 Uhr und von 14.00 Uhr bis 17.00 Uhr, dienstags bis freitags von 8.00 Uhr bis 12.00 Uhr) öffentlich ausgelegen hat und die Auslegung am 28. Mai 2016 öffentlich bekannt gemacht worden ist. Der Entwurf wurde der Stadtverordnetenversammlung am 19. Mai 2016 vorgelegt.

Hadamar, den 27. Juni 2016

Michael Ruoff  
- Bürgermeister -

## **Bescheinigung über die Bekanntmachung der Haushaltssatzung 2016 - 2017**

Es wird hiermit bescheinigt, daß die Haushaltssatzung für die Haushaltsjahre 2016 und 2017 gemäß § 103, Abs. 2, § 102, Abs. 4 und § 105 Abs. 2 der HGO nach Genehmigung der genehmigungspflichtigen Teile öffentlich bekannt gemacht und der Haushaltsplan gemäß § 97 Abs. 5 der HGO in der Zeit vom 26. September 2016 bis 05. Oktober 2016 einschließlich auf Zimmer 4 des Rathauses, Untermarkt 1, während den Sprechstunden (montags von 8.00 Uhr bis 12.00 Uhr und von 14.00 Uhr bis 17.00 Uhr, dienstags bis freitags von 8.00 Uhr bis 12.00 Uhr) öffentlich ausgelegt worden ist.

Hadamar, den 06. Oktober 2016

Michael Ruoff  
- Bürgermeister -