



STADT HADAMAR



Haushaltssatzung mit Haushaltsplan für die Haushaltsjahre 2024 und 2025

Inhaltsverzeichnis

	Seitenzahl
Vorbericht	3 - 27
Anlage zum Vorbericht Übersicht Bevölkerungsentwicklung	28 - 32
Haushaltssatzung für die Haushaltsjahre 2024/2025	33 - 34
Haushaltsvermerke	35 - 36
Produkt- und Kostenstellenplan sowie Budgetstruktur	37 - 42
Ergebnishaushalt	43
Finanzhaushalt	44 - 45
Investitionsprogramm	46 - 60
Verpflichtungsermächtigungen	61
Teilergebnis- und finanzhaushalt nach Kostenstellen	62 - 422
Stellenplan	423 - 427
Übersicht Verpflichtungsermächtigungen	428
Übersicht über den voraussichtlichen Stand der Verbindlichkeiten	429
Übersicht über den voraussichtlichen Stand an Rücklagen und Rückstellungen	430
Vorausschau Zukunftsmaßnahmen Straßen, Wasser und Abwasser	431

Vorbericht zum Doppelhaushalt 2024/2025

Inhaltsverzeichnis Vorbericht

1. Allgemeines	4
1.1. Basisdaten der Stadt Hadamar	4
1.2. Geographische Lage der Stadt Hadamar im Landkreis	4
1.3. Bestandteile des doppelhaushaltigen Haushaltsplanes	5
1.4. Produktplan, Teilhaushalte, Budgets, Deckungsfähigkeit	6
2. Rückblick auf das Haushaltsjahr 2022.....	6
2.1. Ergebnisrechnung 2022	6
2.2. Finanzergebnis 2022	7
3. Betrachtung des laufenden Haushaltsjahres 2023	9
3.1. Ergebnishaushalt 2023 (Plan- und Hochrechnung zum 31.12.2023)	10
3.2. Finanzhaushalt 2023 (Plan- und Hochrechnung zum 31.12.2023)	11
4. Ausblick auf die Haushaltsjahre 2024/2025	12
4.1. Haushaltssatzung 2024/2025	12
4.2. Ansatzermittlung für die Haushaltsjahre 2024/2025	13
4.3. Darstellung und Erläuterung wesentlicher und sich verändernde Haushaltsansätze	13
4.3.1 Bauunterhaltungsmaßnahmen (Sachkonto 6161000).....	14
4.3.2 Instandhaltung von Sachanlagen Gemeindegebrauch, Infrastrukturvermögen (Sachkonto 6165000)	15
4.3.3 Kindergartenwesen Restkostenfinanzierung (Sachkonto 7128000).....	15
4.3.4 Sonstige wesentliche Veränderungen	16
4.4. Stellenplan	18
4.5. Investitionsprogramm 2024-2027	18
4.6. Entwicklung der Investitionskredite	20
5. Entwicklung wichtiger Planungskomponenten	22
5.1 Entwicklung Grund- und Gewerbesteuern einschließlich Umlagen	22
5.2 Gemeindeanteil an der Einkommenssteuer, Umsatzsteuer und Ausgleichsleistungen nach dem Familienleistungsgesetz.....	23
5.3 Schlüsselzuweisungen	23
5.4 Kreis- und Schulumlage	24
5.5 Personalkosten	24
5.6 Zuschuss Produkt Tageseinrichtungen für Kinder	25
6. Bevölkerungsentwicklung	25
7. Jahresergebnisse	26
8. Abschlusswort.....	26

1. Allgemeines

1.1. Basisdaten der Stadt Hadamar

Bundesland	Hessen
Regierungsbezirk	Gießen
Landkreis	Limburg-Weilburg
Höhe	129 m über NN
Fläche	40,99 km ²
Einwohner	13.042 am 31.12.2022; Hessisches Statistisches Landesamt
Bevölkerungsdichte	318 Einwohner je km ²
Postleitzahl	65589
Vorwahlen	06433
KFZ-Kennzeichen	LM alternativ WEL
Gemeindegliederung	6 Stadtteile
Adresse der Verwaltung	Untermarkt 1, 65589 Hadamar
Webpräsenz	www.hadamar.de
Bürgermeister	Michael Ruoff (CDU)

1.2. Geographische Lage der Stadt Hadamar im Landkreis



1.3. Bestandteile des doppischen Haushaltsplanes

In der Gemeindehaushaltsverordnung (GemHVO) werden in § 1 die Bestandteile des Haushaltsplanes und der Anlagen wie folgt festgeschrieben:

Der **Haushaltsplan** (Abs. 1) besteht aus:

1. dem Gesamthaushalt
2. den Teilhaushalten
3. dem Stellenplan

Der **Gesamthaushalt** (Abs. 2) besteht aus:

1. dem Ergebnishaushalt
2. dem Finanzhaushalt

Die **Teilhaushalte** (Abs. 3; § 4 GemHVO) bestehen aus:

1. dem Teilergebnishaushalt
2. dem Teilfinanzhaushalt

Dem Haushaltsplan ist gemäß § 1 Abs. 5 GemHVO folgendes beizufügen:

1. der Vorbericht
2. das der mittelfristige Ergebnis- und Finanzplanung zugrunde liegende Investitionsprogramm
3. ein Haushaltssicherungskonzept, wenn ein solches erstellt werden muss - entfällt
4. eine Übersicht über den Stand der Verpflichtungsermächtigungen
5. eine Übersicht über den Stand der Verbindlichkeiten, Rücklagen und Rückstellungen
6. eine Übersicht über die Budgets nach § 4 Abs. 6 GemHVO
7. eine Übersicht über die Mittel, die den Fraktionen der Gemeindevertretung zur Verfügung gestellt werden - entfällt
8. der letzte Jahresabschluss = 2022 nicht von der Revision geprüft
9. Wirtschaftspläne und Jahresabschlüsse der Sondervermögen/rechnungen - entfällt
10. Wirtschaftspläne und Jahresabschlüsse von Beteiligungen größer 50 % - entfällt
11. Finanzstatusbericht

Im **Ergebnishaushalt** erfolgt eine Gegenüberstellung der geplanten Erträge und Aufwendungen einer Periode (Kalenderjahr). Die Gliederung des Ergebnishaushaltes ist in § 2 GemHVO geregelt.

Im **Finanzhaushalt** erfolgt eine periodengerechte Gegenüberstellung aller Einzahlungen und Auszahlungen aus der laufenden Verwaltungstätigkeit, sowie der Investitionstätigkeit und der Finanzierungstätigkeit, die das Geldvermögen der Gemeinde verändern. Die Gliederung des Finanzhaushaltes ist in § 3 GemHVO geregelt.

1.4. Produktplan, Teilhaushalte, Budgets, Deckungsfähigkeit

Die Haushaltsplanerstellung erfolgt in der Stadt Hadamar gemäß § 4 GemHVO nach Teilhaushalten, die in

- 16 Produktbereiche,
- 52 Produktgruppen,
- 63 Produkte und
- 148 Kostenstellen gegliedert sind.

Insgesamt wurden 20 Budgetebenen gebildet, die die Teilhaushalte darstellen. Darunter sind 152 Budgets subsummiert, die die einzelnen Kostenstellen bzw. gleichartigen Aufwendungen im Bereich Abschreibungen, Bauliche Unterhaltung, Instandhaltung, Personal und ILV in Budgets zusammenfassen bzw. nach Verantwortungsbereichen gliedern. Ab dem Haushaltsjahr 2024 wurden zur besseren Übersichtlichkeit gleichartige Kostenstellen zusammengefasst, so dass im nächsten Haushaltsplan sich die Anzahl der Kostenstellen minimiert.

2. Rückblick auf das Haushaltsjahr 2022

Die Stadtverordnetenversammlung hat in Ihrer Sitzung am 02.12.2021 den Doppelhaushalt 2022/2023 beschlossen. Die Genehmigung zur Haushaltssatzung 2022 wurde durch Schreiben der Aufsichtsbehörde vom 21.01.2022 unter Bedingungen erteilt.

2.1. Ergebnisrechnung 2022

Der letzte durch die Revision geprüfte und der Stadtverordnetenversammlung beschlossene Jahresabschluss liegt für das Haushaltsjahr 2016 vor. Der Jahresabschluss 2017 ist durch die Revision geprüft. Alle vom Magistrat bisher festgestellten Jahresabschlüsse von 2018-2022 werden danach aufbauend auf den geprüften Jahresabschluss 2017 nochmals überarbeitet bevor sie der Revision zur Prüfung vorgelegt werden. Der Magistrat der Stadt Hadamar hat der Stadtverordnetenversammlung am 19.10.2023 einen vorläufigen Jahresabschluss 2022 zur Kenntnisnahme vorgelegt.

In der folgenden Darstellung wird der Jahresabschluss 2022 dargestellt. Die Ergebnisrechnung zeigt den fortgeschriebenen Ansatz 2022, der sich aus dem Haushaltsansatz 2022 und den übertragenen Haushaltsresten von 2021 nach 2022 zusammensetzt.

EC	Ergebnisrechnung E_M14_EK_G	fortgeschriebener Ansatz 2022	vorl. Ergebnis 2022 am 20.09.2023 für Beschluss Magistrat	Differenz
01	Privatrechtliche Leistungsentgelte	-396.355,00	-409.139,46	-12.784,46
02	Öffentlich-rechtliche Leistungsentgelte	-3.698.650,00	-3.811.784,95	-113.134,95
03	Kostensersatzleistungen und -erstattungen	-984.220,00	-871.154,81	113.065,19
04	Bestandsveränderungen und aktivierte Eigenleistungen	0,00	0,00	0,00
05	Steuern und steuerähnliche Erträge einschl. Erträge aus gesetzlichen Umlagen	-11.684.525,00	-13.038.210,45	-1.353.685,45
06	Erträge aus Transferleistungen	-422.000,00	-423.365,80	-1.365,80
07	Erträge aus Zuweisungen und Zuschüssen für laufende Zwecke u. allg. Umlagen	-7.834.599,00	-7.629.475,66	205.123,34
08	Erträge aus der Auflösung von Sonderposten	-1.054.303,00	-1.494.669,75	-440.366,75
09	Sonstige ordentliche Erträge	-319.385,00	-379.892,22	-60.507,22
10	Summe der ordentlichen Erträge (Nr. 1 bis 9)	-26.394.037,00	-28.057.693,10	-1.663.656,10
11	Personalaufwendungen	4.219.580,00	3.889.222,43	-330.357,57
12	Versorgungsaufwendungen	777.400,00	1.187.556,99	410.156,99
13	Aufwendungen für Sach- und Dienstleistungen	5.649.234,00	3.635.544,87	-2.013.689,13
	davon: Einstellung in den Sonderposten	0,00	0,00	0,00
14	Abschreibungen	1.858.904,00	2.303.821,40	444.917,40
15	Aufwendungen f. Zuweisungen u. Zuschüsse sowie besondere Finanzaufw.	5.024.272,00	4.743.917,29	-280.354,71
16	Steueraufwendungen einschließlich Aufwendungen aus gesetzlichen Umlageverpflichtungen	9.023.420,00	9.242.455,14	219.035,14
17	Transferaufwendungen	21.305,00	638,76	-20.666,24
18	Sonstige ordentliche Aufwendungen	25.525,00	22.401,60	-3.123,40
19	Summe der ordentl. Aufwendungen (Nr. 11 bis 18)	26.599.640,00	25.025.558,48	-1.574.081,52
20	Verwaltungsergebnis (Nr. 10 ./ Nr. 19)	205.603,00	-3.032.134,62	-3.237.737,62
21	Finanzerträge	-45.595,00	-42.251,62	3.343,38
22	Zinsen und andere Finanzaufwendungen	438.504,00	394.808,58	-43.695,42
23	Finanzergebnis (Nr. 21 ./ Nr. 22)	392.909,00	352.556,96	-40.352,04
24	Gesamtbetrag der ordentlichen Erträge (Nr. 10 und Nr. 21)	-26.439.632,00	-28.099.944,72	-1.660.312,72
25	Gesamtbetrag der ordentlichen Aufwendungen (Nr. 19 und Nr. 22)	27.038.144,00	25.420.367,06	-1.617.776,94
26	Ordentliches Ergebnis (Nr. 24 ./ Nr. 25)	598.512,00	-2.679.577,66	-3.278.089,66
27	EC 25 Außerordentliche Erträge	0,00	-200.166,01	-200.166,01
28	EC 26 Außerordentliche Aufwendungen	0,00	134.544,46	134.544,46
29	Außerordentliches Ergebnis (Nr. 27 ./ Nr. 28)	0,00	-65.621,55	-65.621,55
30	Jahresergebnis (Nr. 26 und Nr. 29)	598.512,00	-2.745.199,21	-3.343.711,21

2.2. Finanzergebnis 2022

In der folgenden Darstellung wird das Plan-Finanzergebnis 2022 dem tatsächlichen Jahresfinanzergebnis 2022 gemäß Muster 16 der direkten Finanzrechnung gegenübergestellt. Die Aufnahme von Liquiditätskrediten war im gesamten Haushaltsjahr 2022 nicht notwendig.

FC	Finanzrechnung E_M15_EK_G	fortgeschr. Ansatz 2022	Ergebnis 2022	Differenz
19	Zahlungsmittelüberschuss/ Zahlungsmittelbedarf aus laufender Verwaltungstätigkeit	407.489,00	3.404.232,87	-2.996.743,87
20	Einzahlungen aus Investitionszuweisungen und -zuschüssen sowie aus Investitionsbeiträgen;	4.533.876,00	1.731.025,16	2.802.850,84
\	davon zweckgebundene Einzahlungen für die ordentliche Tilgung von Investitionskrediten	33.495,00	33.497,58	-2,58
21	Einzahlungen aus Abgängen von Vermögensgegenständen des Sachanlagevermögens und des immateriellen Anlagevermögens	1.700.800,00	447.858,57	1.252.941,43
22	Einzahlungen aus Abgängen von Vermögensgegenständen des Finanzanlagevermögens	23.960,00	27.789,98	-3.829,98
23	Summe Einzahlungen aus Investitionstätigkeit (Nr. 20 bis 22)	6.258.636,00	2.206.673,71	4.051.962,29
24	Auszahlungen für den Erwerb von Grundstücken und Gebäuden	-1.565.896,00	-348.329,21	-1.217.566,79
25	Auszahlungen für Baumaßnahmen	-5.598.909,00	-904.825,45	-4.694.083,55
26	Auszahlungen für Investitionen in das sonstige Sachanlagevermögen und immaterielle Anlagevermögen	-3.481.888,00	-1.623.173,66	-1.858.714,34
27	Finanzanlagevermögen	-18.000,00	-40.133,48	22.133,48
28	Summe Auszahlungen aus Investitionstätigkeit (Nr. 24 bis 27)	-10.664.693,00	-2.916.461,80	-7.748.231,20
29	Zahlungsmittelbedarf aus Investitionstätigkeit (Nr. 23 ./ . Nr. 28)	-4.406.057,00	-709.788,09	-3.696.268,91
30	Zahlungsmittelbedarf (Nr. 19 und 29)	-3.998.568,00	2.694.444,78	-6.693.012,78
31	Einzahlungen aus der Aufnahme von Krediten und inneren Darlehen und wirtschaftlich vergleichbaren Vorgängen für Investitionen	2.411.297,00	525.690,21	1.885.606,79
32	Auszahlungen für die Tilgung von Krediten und inneren Darlehen und wirtschaftlich vergleichbaren Vorgängen für Investitionen sowie an das Sondervermögen Hessenkasse; davon Auszahlungen für die ordentliche Tilgung von Investitionskrediten	-1.132.665,00	-1.481.402,33	348.737,33
33	Zahlungsmittelüberschuss aus Finanzierungstätigkeit (Nr. 31 ./ . Nr. 32)	1.278.632,00	-955.712,12	2.234.344,12
34	Änderung des Zahlungsmittelbestandes zum Ende des Haushaltsjahres (Nr. 30 und Nr. 33)	-2.719.936,00	1.738.732,66	-4.458.668,66
35	Haushaltsunwirksame Einzahlungen (u.a. fremde Finanzmittel, Rückzahlung von angelegten Kassenmitteln, Aufnahme von Liquiditätskrediten)	0,00	174.854,79	-174.854,79
36	Haushaltsunwirksame Auszahlungen (u.a. fremde Finanzmittel, Anlegung von Kassenmitteln, Rückzahlung von Liquiditätskrediten)	0,00	-180.748,47	180.748,47
37	Zahlungsmittelüberschuss/ Zahlungsmittelbedarf aus haushaltsunwirksamen Zahlungsvorgängen (Nr. 35 ./ . Nr. 36)	0,00	-5.893,68	5.893,68
38	Bestand an Zahlungsmitteln zu Beginn des Haushaltsjahres	6.556.441,85	6.556.441,85	
39	Veränderung des Bestandes an Zahlungsmitteln (Nr. 34 und 37)	-2.719.936,00	1.732.838,98	-4.452.774,98
40	Bestand an Zahlungsmitteln am Ende des Haushaltsjahres (Nr. 38 und 39)	3.836.505,85	8.289.280,83	

3. Betrachtung des laufenden Haushaltsjahres 2023

Die Stadtverordnetenversammlung hat in ihrer Sitzung am 02.12.2021 im Rahmen des Doppelhaushalts 2022/2023 die Haushaltssatzung für das Haushaltsjahr 2023 beschlossen. In der Haushaltsgenehmigung der Aufsicht des Landkreises Limburg-Weilburg vom 21.01.2022 sind Bedingungen zum Wirksamwerden der Haushaltsgenehmigung 2023 benannt. Danach wird diese erst dann wirksam, wenn nach § 7 Abs. 2 GemHVO die Fortschreibung und Erweiterung um ein Planungsjahr der mittelfristigen Ergebnis- und Finanzplanung der Stadtverordnetenversammlung vorgelegt wurde. Auf eine Fortschreibung der mittelfristigen Ergebnis- und Finanzplanung wurde verzichtet, da gemäß § 98 Abs. 2 Hessische Gemeindeordnung (HGO) die Gemeinde unverzüglich eine Nachtragshaushaltssatzung zu erlassen hat, wenn Auszahlungen für bisher nicht veranschlagte Investitionen und Investitionsfördermaßnahmen geleistet werden sollen. Dies war zu diesem Zeitpunkt der Fall. Zudem waren durch die hohen Preissteigerungen einige Haushaltsansätze im Ergebnishaushalt nicht mehr auskömmlich und ein Haushaltsausgleich des Planjahres und der folgenden Finanzplanungsjahre nur durch eine Änderung der Haushaltssatzung einschließlich Erhöhung der Grundsteuerhebesätze A und B möglich. Eine Nachtragshaushaltssatzung wurde deshalb in der Stadtverordnetenversammlung am 24.03.2023 beschlossen. Die Aufsichtsbehörde hat mit Schreiben vom 16.05.2023 diese genehmigt und die Satzung wurde am 23.05.2023 öffentlich bekannt gemacht.

a) im Ergebnishaushalt:

	erhöht um	vermindert um	Gesamtbetrag bisher	Gesamtbetrag neu
im ordentlichen Ergebnis				
die Erträge	1.818.955 €	68.200 €	26.222.112 €	27.972.867 €
die Aufwendungen	1.853.545 €	35.173 €	25.932.013 €	27.750.385 €
der Saldo			290.099 €	222.482 €
im außerord. Ergebnis				
die Erträge	0 €	0 €	0 €	0 €
die Aufwendungen	0 €	0 €	0 €	0 €
der Saldo			0 €	0 €

b) im Finanzhaushalt:

	erhöht um	vermindert um	Gesamtbetrag bisher	Gesamtbetrag neu
aus lfd. Verw.-Tätigkeit der Saldo der EZ und AZ	0 €	67.617 €	1.253.999 €	1.186.382 €
aus Investitionstätigkeit				
die Einzahlungen	797.000 €	79.600 €	2.812.775 €	3.530.175 €
die Auszahlungen	1.812.877	0 €	4.696.745 €	6.509.622 €
der Saldo			-1.883.970 €	-2.979.447 €
aus Finanz.-Tätigkeit				
die Einzahlungen	1.143.745 €	0 €	1.804.161 €	2.947.906 €
die Auszahlungen	0 €	19.349 €	1.174.190 €	1.154.841 €
der Saldo			629.971 €	1.793.065 €

3.1. Ergebnishaushalt 2023 (Plan- und Hochrechnung zum 31.12.2023)

Die folgende Darstellung zeigt den Ergebnisplan 2023 gemäß beschlossenen Haushaltsplan inkl. Nachtragsplan und Übertragung von Haushaltsresten, eine aktuelle Hochrechnung vom 23.08.2023 zum **31.12.2023** und die sich daraus ergebenden Veränderungen.

M15 Ergebnisrechnung 2023 in € - Hochrechnung am 23.08.2023

EC	Beschreibung	fortgeschr. Ansatz 2023	Hochrechnung zum 31.12.2023	Differenz
01	Privatrechtliche Leistungsentgelte	-388.105,00	-388.105,00	0,00
02	Öffentlich-rechtliche Leistungsentgelte	-3.748.650,00	-3.748.650,00	0,00
03	Kostensatzleistungen und -erstattungen	-963.070,00	-963.070,00	0,00
04	Bestandsveränderungen und aktivierte Eigenleistungen	0,00	0,00	0,00
05	Steuern und steuerähnliche Erträge einschl. Erträge aus gesetzlichen Umlagen	-12.488.300,00	-12.701.700,00	213.400,00
06	Erträge aus Transferleistungen	-435.000,00	-436.295,00	1.295,00
07	Erträge aus Zuweisungen und Zuschüssen für laufende Zwecke u. allgemeine Umlagen	-8.792.819,00	-8.793.636,00	817,00
08	Erträge aus der Auflösung von Sonderposten	-1.031.777,00	-1.031.777,00	0,00
09	Sonstige ordentliche Erträge	-337.135,00	-337.135,00	0,00
10	Summe der ordentlichen Erträge (Nr. 1 bis 9)	-28.184.856,00	-28.400.368,00	215.512,00
11	Personalaufwendungen	4.372.330,00	4.372.330,00	0,00
12	Versorgungsaufwendungen	744.890,00	744.890,00	0,00
13	Aufwendungen für Sach- und Dienstleistungen	6.287.660,00	6.335.410,00	-47.750,00
	davon: Einstellung in den Sonderposten	0,00	0,00	0,00
14	Abschreibungen	1.795.787,00	1.795.787,00	0,00
15	Aufwendungen f. Zuweisungen u. Zuschüsse sowie besondere Finanzaufwendungen	5.782.560,00	5.782.560,00	0,00
16	Steueraufwendungen einschließlich Aufwendungen aus gesetzlichen Umlageverpflichtungen	10.074.420,00	10.098.935,00	-24.515,00
17	Transferaufwendungen	64.600,00	64.600,00	0,00
18	Sonstige ordentliche Aufwendungen	25.525,00	25.525,00	0,00
19	Summe der ordentl. Aufwendungen (Nr. 11 bis 18)	29.147.772,00	29.220.037,00	-72.265,00
20	Verwaltungsergebnis (Nr. 10 ././ Nr. 19)	962.916,00	819.669,00	143.247,00
21	Finanzerträge	-60.475,00	-99.075,00	38.600,00
22	Zinsen und andere Finanzaufwendungen	418.505,00	418.505,00	0,00
23	Finanzergebnis (Nr. 21 ././ Nr. 22)	358.030,00	319.430,00	38.600,00
24	Gesamtbetrag der ordentlichen Erträge (Nr. 10 und Nr. 21)	-28.245.331,00	-28.499.443,00	254.112,00
25	Gesamtbetrag der ordentlichen Aufwendungen (Nr. 19 und Nr. 22)	29.566.277,00	29.638.542,00	-72.265,00
26	Ordentliches Ergebnis (Nr. 24 ././ Nr. 25)	1.320.946,00	1.139.099,00	181.847,00

3.2. Finanzhaushalt 2023 (Plan- und Hochrechnung zum 31.12.2023)

Die folgende Darstellung zeigt den Finanzplan 2023 gemäß beschlossenen Haushaltsplan, eine aktuelle Hochrechnung vom 23.08.2023 zum **31.12.2023** und die sich daraus ergebenden Veränderungen.

FC	Beschreibung	fortgeschr. Ansatz 2023	Hochrechnung zum 31.12.2023 am 23.08.2023	Differenz
19	Zahlungsmittelüberschuss/ Zahlungsmittelbedarf aus laufender Verwaltungstätigkeit	-357.046,00	-164.449,00	192.597,00
20	Einzahlungen aus Investitionszuweisungen und - zuschüssen	5.026.361,46	5.223.211,46	196.850,00
\	sowie aus Investitionsbeiträgen; davon zweckgebundene Einzahlungen für die ordentliche Tilgung von Investitionskrediten	33.495,00	33.495,00	0,00
21	Einzahlungen aus Abgängen von Vermögensgegenständen des Sachanlagevermögens und des immateriellen Anlagevermögens	2.536.570,00	2.612.620,00	76.050,00
22	Einzahlungen aus Abgängen von Vermögensgegenständen des Finanzanlagevermögens	18.960,00	18.960,00	0,00
23	Summe Einzahlungen aus Investitionstätigkeit (Nr. 20 bis 22)	7.581.891,46	7.854.791,46	272.900,00
24	Auszahlungen für den Erwerb von Grundstücken und Gebäuden	-1.959.348,65	-1.959.348,65	0,00
25	Auszahlungen für Baumaßnahmen	-8.226.070,05	-8.226.070,05	0,00
26	Auszahlungen für Investitionen in das sonstige Sachanlagevermögen und immaterielle Anlagevermögen	-3.673.509,37	-3.674.509,37	-1.000,00
27	Auszahlungen für Investitionen in das Finanzanlagevermögen	-18.000,00	-23.300,00	-5.300,00
28	Summe Auszahlungen aus Investitionstätigkeit (Nr. 24 bis 27)	-13.876.928,07	-13.883.228,07	-6.300,00
29	Zahlungsmittelüberschuss/ Zahlungsmittelbedarf aus Investitionstätigkeit (Nr. 23 ./ Nr. 28)	-6.295.036,61	-6.028.436,61	266.600,00
30	Zahlungsmittelüberschuss/ Zahlungsmittelbedarf (Nr. 19 und 29)	-6.652.082,61	-6.192.885,61	459.197,00
31	Einzahlungen aus der Aufnahme von Krediten und inneren Darlehen und wirtschaftlich vergleichbaren Vorgängen für Investitionen	4.489.800,20	4.489.800,20	0,00
32	Auszahlungen für die Tilgung von Krediten und inneren Darlehen und wirtschaftlich vergleichbaren Vorgängen für Investitionen	-1.154.841,00	-1.154.841,00	0,00
\	sowie an das Sondervermögen Hessenkasse; davon Auszahlungen für die ordentliche Tilgung von Investitionskrediten	-1.154.841,00	-1.154.841,00	0,00
33	Zahlungsmittelüberschuss/ Zahlungsmittelbedarf aus Finanzierungstätigkeit	3.334.959,20	3.334.959,20	0,00

34	Änderung des Zahlungsmittelbestandes zum Ende des Haushaltsjahres (Nr. 30 und Nr. 33)	-3.317.123,41	-2.857.926,41	459.197,00
35	Haushaltsunwirksame Einzahlungen (u.a. fremde Finanzmittel, Rückzahlung von angelegten Kassenmitteln, Aufnahme von Liquiditätskrediten)	0,00	100.965,96	100.965,96
36	Haushaltsunwirksame Auszahlungen (u.a. fremde Finanzmittel, Anlegung von Kassenmitteln, Rückzahlung von Liquiditätskrediten)	0,00	-209.552,27	-209.552,27
37	Zahlungsmittelüberschuss/ Zahlungsmittelbedarf aus haushaltsunwirksamen Zahlungsvorgängen (Nr. 35 ./ Nr. 36)	0,00	-108.586,31	-108.586,31
38	Bestand an Zahlungsmitteln zu Beginn des Haushaltsjahres	8.289.280,83	8.289.280,83	
39	Veränderung des Bestandes an Zahlungsmitteln (Nr. 34 und 37)	-3.317.123,41	-2.966.512,72	350.610,69
40	Bestand an Zahlungsmitteln am Ende des Haushaltsjahres (Nr. 38 und 39)	4.972.157,42	5.322.768,11	

4. Ausblick auf die Haushaltsjahre 2024/2025

4.1. Haushaltssatzung 2024/2025

Ergebnishaushalt:

Im ordentlichen Ergebnis	2024	2025
mit dem Gesamtbetrag der Erträge auf	28.925.721,00 €	29.666.428,00 €
mit dem Gesamtbetrag der Aufwendungen auf	28.844.284,00 €	29.000.198,00 €
mit einem Saldo von	81.437,00 €	666.230,00 €
Im außerordentlichen Ergebnis		
mit dem Gesamtbetrag der Erträge auf	0,00 €	0,00 €
mit dem Gesamtbetrag der Aufwendungen auf	0,00 €	0,00 €
mit einem Saldo von	0,00 €	0,00 €
Insgesamt mit einem Überschuss von	81.437,00 €	666.230,00 €

Finanzhaushalt:

mit dem Saldo aus den Einzahlungen und Auszahlungen aus lfd. Verwaltungstätigkeit auf	1.215.575,00 €	1.624.130,00 €
und dem Gesamtbetrag der		
Einzahlungen aus Investitionstätigkeit auf	1.954.901,00 €	2.252.455,00 €
Auszahlungen aus Investitionstätigkeit auf	9.910.600,00 €	10.180.000,00 €
mit einem Saldo von	-7.955.699,00 €	-7.927.545,00 €
Einzahlungen aus Finanzierungstätigkeit auf	7.954.799,00 €	7.918.803,00 €
Auszahlungen aus Finanzierungstätigkeit	1.214.675,00 €	1.615.388,00 €
mit einem Saldo von	6.740.124,00 €	6.303.415,00 €
ausgeglichen	0,00 €	0,00 €

4.2. Ansatzermittlung für die Haushaltsjahre 2024/2025

Die Planansätze des Haushaltsplanes 2024/2025 wurden über alle Produktbereiche aufgrund der Erfahrungswerte der abgeschlossenen Jahre und den Prognosen für die zukünftigen Jahre gebildet. Die wesentlichen Positionen wurden wie folgt ermittelt bzw. berücksichtigt:

Bereich	Ansatz
Personalkosten	Die Personalkosten wurden von der KDZ nach den aktuellen Stellenbesetzungen für die beiden Planjahre hochgerechnet. Etwaige Stellenplanänderungen wurden hinzuge-rechnet und sind unter dem Punkt Stellenplan einzeln erläutert.
Kreis- und Schulumlage	Die Trendberechnungen des Hessischen Städte- und Gemeindebundes wurde für die Berechnung verwendet; die Hebesätze für Kreis- und Schulumlage wurden in Summe mit 49,5 % unverändert berechnet.
Schlüsselzuweisung	Die Trendberechnungen des Hessischen Städte- und Gemeindebundes wurden für die Berechnung verwendet.
Gemeindeanteil an der Einkommensteuer, Um-satzsteuer	Die Orientierungszahlen für die Jahre 2024-2027 wurden mit 100 % angesetzt.
Ausgleichsleistungen Familienleistungsgesetz	Die Orientierungszahlen für die Jahre 2024-2027 wurden mit 100 % angesetzt.
Gewerbsteuer / Ge-werbsteuerumlage	Die Summe der Vorauszahlungswerte Gewerbesteuer von 2023 korrigiert um eine Pauschale für voraussichtliche Jahresendveranlagungen wurde für 2024 und 2025 angesetzt. Der Ansatz für 2025 wurde dabei aufgrund einer Erholung nach den Jah-ren 2022/2023 etwas höher angesetzt; der Vervielfältiger für die Gewerbesteuerumlage wurde mit 35% und für die Heimatumlage auf 21,75% entsprechend der Mitteilung des Finanzplanungserlasses des Hessischen Ministeriums des Innern und für Sport für die Jahre 2022-2025 zu Grunde gelegt.
Grundsteuer A und B	Die Summen der Ist-Zahlen 2023 wurden für 2024-2027 bei gleichbleibenden He-besätzen gerundet angesetzt.
Wassergebühren	In der Planung wurde der Tarif für Wasser von 1,70 €/cbm auf 2,20 €/cbm (netto) erhöht; die restlichen Tarife bleiben unverändert.
Abwassergebühren	In der Planung wurde der Tarif für Schmutzwasser von 2,29 €/m ³ auf 2,45 €/m ² er-höhrt und der Tarif für Niederschlagswasser von 0,52€/m ² auf 0,55 €/m ² erhöht.
Bestattungsgebühren	Die Gebühren bleiben unverändert und die Planwerte wurden aus der Erfahrung der vergangenen Jahre ermittelt.
Kindergarten	Die Restkostenfinanzierung wurde aufgrund der Vorlagen der Träger und der Ergeb-nisse 2022 und der Annahmen für 2024/2025 durch die Verwaltung kalkuliert und veranschlagt.

Bei den Sach- und Dienstleistungen wurden die notwendigen Planungswerte für einen reibungslosen Betriebsablauf angesetzt.

4.3. Darstellung und Erläuterung wesentlicher und sich verändernde Haus-haltsansätze

Hier werden wesentliche und sich jährlich verändernde Haushaltsansätze dargestellt.

4.3.1 Bauunterhaltungsmaßnahmen (Sachkonto 6161000)

KST	Bez.	2024	2025	HH-Texte
01 1114 01	Bauhof	4.000,00	4.000,00	jährlicher Ansatz
01 1115 01	Rathaus und Nebengebäude	12.500,00	12.500,00	jährlicher Ansatz
02 1460 99	Feuerwehr allg.	17.000,00	17.000,00	jährlicher Ansatz 2.000 € pro Feuerwehrhaus + 5.000 € Reparaturen Löschwasserversorgung
04 2520 02	Museen und Stadtarchiv	3.000,00	3.000,00	jährlicher Ansatz
04 3110 02	Verwaltung Schloss	100,00	100,00	jährlicher Ansatz
05 3510 01	Soziale Leistungen	15.000,00	1.000,00	Unterhaltung Wohnungen Egermannstraße 9 (2024 Instandsetzung 2 Wohnungen)
06 3720 02	Jugendhaus	3.000,00	3.000,00	jährlicher Ansatz
06 3950 03	AV-Kiga NHAD EV	4.000,00	4.000,00	jährlicher Ansatz
06 3950 06	AV-St.HAD Kiga-Steinbach	4.000,00	5.500,00	jährlicher Ansatz 4.000 € + 2025: 1.500 € Materialkosten Erneuerung Zaun
06 4070 01	Kinderspielplätze	5.000,00	5.000,00	jährlicher Ansatz
08 4340 01	Freibad Hadamar	90.000,00	10.000,00	jährlich Pauschal 10.000 €, 2024: 30.000 € Erneuerung Elektrik techn. Anlagen, 20.000 € Dachsanierung, 25.000 € Erneuerung Beckenboden Planschbecken
10 6330 01	Synagoge	2.000,00	2.000,00	jährlicher Ansatz
10 6330 99	Denkmalpflege allgem.	500,00	500,00	jährlicher Ansatz
11 5330 01	Wasserversorgung	26.000,00	22.000,00	jährlicher Ansatz 2.000 € + 2024: Erneuerung der Elektroinstallation 15.000 € + Fenster 9.000 € HB TZ Hadamar, 2025: Erneuerung Tür 5.000 € + Erneuerung der Elektroinstallation 15.000 € Brunnen Steinbach, 2026: Erneuerung Elektroinstallation HB Oberzeuzheim 40.000 €
11 5580 01	Abwasserbeseitigung	3.000,00	3.000,00	jährlicher Ansatz
13 5810 01	Städtische Anlagen	10.000,00	10.000,00	jährlicher Ansatz
13 6920 01	Gewässer	15.000,00	15.000,00	Unterhaltungsmaßnahmen am Elbbach (Anlandung wegbaggern, Sträucher zurückschneiden)
13 7530 99	Friedhöfe allgem.	10.000,00	7.000,00	jährlicher Ansatz 7.000 €, 2024: kl. Maßnahmen im Innenbereich Friedhofskapellen
15 5832 01	Stadthalle Hadamar	12.000,00	12.000,00	jährlicher Ansatz
15 5832 02	Bürgerhaus Oberweyer	40.000,00	3.000,00	jährlicher Ansatz 3.000 €, 2024: Flachdachsanierung (unteres Dach) + Blitzschutz 35.000 € und Erneuerung Schließanlage 2.000 €
15 5832 03	Mehrzweckhalle Oberzeuzheim	4.000,00	4.000,00	jährlicher Ansatz
15 5832 04	Gemeinschaftsraum Niederweyer	300,00	300,00	jährlicher Ansatz
15 5832 06	Mehrzweckhalle Steinbach	67.500,00	4.000,00	jährlicher Ansatz 4.000 € + 2024: 55.000 € neuer Hallenboden, 7.000 € neue Durchgangstür Halle/Anbau + 1.500 € Material Anstrich Innenraum, 2026: 7.500 € Vertäfelung im Abstellbereich/Bühnenelemente erneuern + 15.000 € Wiederherstellung Außenfassade
15 5832 07	Mehrzweckhalle Niederzeuzheim	3.500,00	2.000,00	jährlicher 3.000 € + 2024: 1.500 € Fugen Nassräume und Küche
15 5833 02	Altes Rathaus Niederhadamar	500,00	500,00	jährlicher Ansatz
15 5833 03	Untermarkt 3 (ehem. Ratskeller)	2.000,00	2.000,00	jährlicher Ansatz
15 5833 04	Untermarkt 3 A	3.000,00	3.000,00	jährlicher Ansatz

15 5833 99	Grundvermögen allgemein	31.000,00	13.000,00	jährlicher Ansatz 3.000 € + 2024/2025 je 10.000 € Sicherung Gebäude Schulstraße, Kirchgasse und Borngasse + 2024 Erneuerung Dach ehem. Feuer- wehrrätehaus Oberweyer 18.000 €
	Gesamtsumme	387.900,00	168.400,00	

4.3.2 Instandhaltung von Sachanlagen Gemeindegebrauch, Infrastrukturvermögen (Sachkonto 6165000)

KST	Bez.	2024	2025	HH-Texte
11 5330 01	Wasserversorgung	138.000,00	138.000,00	jährlicher Ansatz
11 5580 01	Abwasserbeseitigung	50.000,00	50.000,00	jährlicher Ansatz
12 6310 01	Gemeindestraßen	100.000,00	100.000,00	Pauschale Instandh.
12 6310 02	Brücken	86.000,00	346.000,00	Sanierung Nepomukbrücke (2023: Planung, 2024- 2025: Bauausführung)
12 6310 03	Rad- und Wanderwege	10.000,00		Weg zw. Glasfachschule und „Am Steinkreuz“
12 6311 01	Straßenbeleuchtung	10.000,00	10.000,00	jährlicher Ansatz
13 5810 01	Städtische Anlagen	20.000,00	20.000,00	jährlicher Ansatz 5.000 € und 15.000 € Unterhal- tungsmaßnahmen am Baumbestand gemäß Baumkataster
	Gesamtsumme	414.000,00	664.000,00	

4.3.3 Kindergartenwesen Restkostenfinanzierung (Sachkonto 7128000)

KST	Bez.	2024	2025	HH-Texte
06 3950 01	Kiga HAD RK	470.000,00	480.000,00	Restkostenfinanzierung
06 3950 02	Kiga NHAD RK	330.000,00	337.500,00	Restkostenfinanzierung
06 3950 03	AV-Kiga NHAD EV, Eigentum	385.000,00	392.500,00	Restkostenfinanzierung
06 3950 04	Kindergarten Niederzeuzheim	370.000,00	377.500,00	Restkostenfinanzierung
06 3950 05	Kindergarten Oberzeuzheim	260.000,00	265.000,00	Restkostenfinanzierung
06 3950 06	AV-St.HAD Kiga-Steinbach	250.000,00	255.000,00	Restkostenfinanzierung
06 3950 07	Kindergarten Oberweyer	200.000,00	205.000,00	Restkostenfinanzierung
06 3950 08	Kinderkrippe Niederhadamar Bimsalasim	365.000,00	372.500,00	Restkostenfinanzierung
06 3950 09	Kinderkrippe Hadamar Villa Musica	350.000,00	357.500,00	Restkostenfinanzierung
06 3950 10	Neuer Zentraler Kindergarten	260.000,00	300.000,00	2024: Provisorium Konvikt, ab 2025: Faulbacher Straße
06 3950 11	Waldkindergarten Wildlinge	95.000,00	100.000,00	Restkostenfinanzierung
	Gesamtsumme	3.335.000,00	3.442.500,00	

Neben der Restkostenfinanzierung gem. den Betreiberverträgen hat die Stadt Hadamar noch einen Ansatz zur Weiterleitung der Landesförderung für die Ganztagsbetreuung in Höhe von insgesamt 674.500 € an die einzelnen Träger geplant sowie 60.000 € für die Betreuung Hadamarer Kinder in anderen Kommunen.

Darüber hinaus wurden für größere Einzelbaumaßnahmen außerhalb der Restkostenfinanzierung geplant:

1. Kindergarten Niederzeuzheim: 8.000 € für den Rückbau des alten Pfarrheims nach Fertigstellung des Neubaus.

2. Kindergarten Oberzeuzheim: Sanierung der Flure 18.000 €, Anschaffung neue Garderobe und Sonnenschutz: 26.500 €

Der Zahlung der Restkostenfinanzierung stehen im Haushaltsplan je Jahr 830.000 € Landeszuwendung für die sechsstündige Freistellung vom Kindergartenbeitrag und 230.000 € Kreisförderung und 10.000 € Kostenerstattung von anderen Kommunen für die Betreuung ortsfremder Kinder entgegen.

4.3.4 Sonstige wesentliche Veränderungen

Im Rahmen der Haushaltsplanung wurde auch einige Optimierung im Rahmen der Kontierung und Budgetierung vorgenommen, so wurde bestimmte Sachkosten unter anderen Sachkonten verbucht bzw. einige Kostenstellen nicht mehr beplant und die bisherigen Sachkosten auf analoge Kostenstellen mitübernommen (beispielsweise wurde Ordnungsamt allgemein (Kst 02 1320 99) nicht mehr beplant und die Sachkosten auf Ordnungsamt (Kst 02 1320 01) übergeleitet), so dass nur noch eine Kostenstelle benötigt wird).

Neben den bisher dargestellten Positionen gab es noch bei folgenden Kostenstellen weitere wesentliche Veränderungen.

Kostenstelle 01 1111 01 – Gemeindeorgane

Die Ortsbeiräte haben geschlossen beantragt, dass jeder Ort einen Betrag von 1 € pro Einwohner, mindestens aber 1.200 €/Ort bekommt. Dieser Vorschlag wurde umgesetzt.

Des Weiteren wurden die Aufwendungen für öffentliche Bekanntmachungen durch das neue Amtsblatt von 12.500 € auf 45.000 € angehoben.

Kostenstelle 02 1320 01 – Ordnungsamt

Die Erträge aus Bußgeldern und Verwarnungen (Sachkonto 5150000) wurden aufgrund der Einstellung von 2 Hilfspolizisten ab 2024 von 200.000 € auf 225.000 € angehoben. Zudem wurden die Aufwendungen für die sonstigen Erstattungen an private Unternehmen (7177000) für die Bestattung von mittellosen Personen von 12.000 € auf 20.000 € erhöht.

Kostenstelle 02 1460 99 – Feuerwehr allg.

Neben der regelmäßigen Ersatzbeschaffung der Einsatzkleidung wurden hier höhere Aufwendungen für die Ersatzbeschaffung von Ausgehuniformen (5.000 €) und Schutzkleidung für Vegetationsbrände (10.000 €) unter dem Sachkonto 6070000 eingestellt. Hinzu kommen für 2024 10.200 € bzw. für 2025 11.400 € für die Anmietung einer zentralen Lagerhalle, nachdem der technische Prüfdienst die zu geringen Verkehrsflächen in einzelnen Feuerwehrhäusern bemängelt hat. Zur Beseitigung der Mängel wurden Materialien und Fahrzeuge, die nicht für den Ersteinsatz benötigt werden, ausgelagert. Für die Fahrzeugunterhaltung sind in 2024 größere Instandsetzungen (Erneuerung Lichtmast und Netzanschluss) am HTLF der Feuerwehr Hadamar 10.500 € geplant. Zudem müssen aufgrund von Verschleiß in den kommenden zwei Jahren vermehrt Schlauchmaterial ausgetauscht werden (je zusätzlich 5.000 €).

Kostenstelle 04 3110 01 Städtepartnerschaften

Für das Jubiläum der Städtepartnerschaft 2025 ist im Rahmen des Stadtjubiläums wieder ein größerer Austausch in Hadamar geplant (25.000 €). Zudem soll in 2026 das gemeinsame erfolgreiche Musikprojekt zwischen den Partnerstädten fortgesetzt werden (10.000 €).

Kostenstelle 05 3510 01 – Soziale Leistungen

Für das ÖPNV-Projekt „on-demand – LahnStar“ in den Stadtteilen Oberweyer, Niederweyer und Steinbach sind weiterhin jährlich 50.000 € eingeplant. Zudem wurde für die Jahre 2024-2026 je 9.000 € für die Teilnahme am „Base-Programm“ eingestellt.

Kostenstelle 06 3720 99 – Jugendpflege allg.

Das Projekt „Demokratie Leben“, welches die Stadt Hadamar zusammen mit der Gemeinde Elz durchführt, soll ab 2024 nicht mehr fortgesetzt werden. Zudem wurde der Zuschuss an den Kinderschutzbund von 5.000 € auf 8.000 € erhöht, damit dieser eigene Räumlichkeiten anmieten kann.

Kostenstelle 08 4340 01 – Freibad Hadamar

Die Ansätze für die Haushaltsjahre 2024 und 2025 wurden gem. dem aktuellen Betreibervertrag angepasst. Zudem wurde ein Betrag in Höhe von 6.000 € für die Beauftragung eines Sicherheitsdienstes an stark besuchten Öffnungstagen berücksichtigt. Die geplanten Bauunterhaltungsmaßnahmen (vgl. oben Angaben zu Sachkonto 6161000) sind mit einer geplanten Förderung in Höhe von 52.500 € aus dem Zukunftsfonds Limburg-Weilburg gegenfinanziert.

Kostenstelle 09 5110 01 – Stadtplanung, Vermessung, Bauordnung

Für die Erstellung einer kommunalen Wärmeplanung wurde ein Betrag in Höhe von 130.000 € bei einer zurzeit möglichen Förderung von 90 Prozent (117.000 €) eingeplant.

Kostenstelle 12 6310 02 – Brücken

Die geplanten Bauunterhaltungsmaßnahmen an der Nepomukbrücke (vgl. oben Angaben zu Sachkonto 6165000) sind mit einer geplanten Förderung in Höhe von 100.000 € aus dem Zukunftsfonds Limburg-Weilburg in 2025 gegenfinanziert.

Kostenstelle 13 8551 01 - Stadtwald

Sämtliche Erträge und Aufwendungen unter dieser Kostenstelle wurden auf Grundlage des durch den Forstservice Taunus erstellten Wirtschaftsplans 2024 in den Haushalt übernommen.

Kostenstelle 15 5831 99 – Feste und Märkte

Die Aufwendungen für Öffentlichkeitsarbeit (Sachkonto 6861000) unter dem die Kosten für das Stadtfest, Steinbacher Markt, Frühjahrs- und Weihnachtsmärkte gebucht werden, sind wie in den Vorjahren übernommen worden.

Für die Durchführung des Stadtjubiläums wurden in den beiden Vorjahren zur Vorbereitung bereits in Summe 90.000 € veranschlagt. In 2024 kommen nochmals 264.000 € Auszahlungen bei 94.000 € Einzahlungen dazu, so dass saldiert das Jubiläum mit 260.000 € über drei Jahre veranschlagt ist.

Einmalig kommen in 2024 noch die Kosten für den Fastnachtsumzug (vorgeschriebene Sicherheitsmaßnahmen und Teilnahme) in Höhe von 20.000 €.

Kostenstelle 15 5832 06 – Mehrzweckhalle Steinbach

Die geplanten Bauunterhaltungsmaßnahmen (vgl. oben Angaben zu Sachkonto 6161000) sind mit einer geplanten Förderung in Höhe von 44.500 € aus dem Zukunftsfonds Limburg-Weilburg gegenfinanziert.

Kostenstelle 15 5950 01 – Fremdenverkehrs- und Wirtschaftswerbung, Internet

Der Zuschuss an den Rosengartenverein wurde von 30.000 € auf 40.000 € erhöht.

4.4. Stellenplan

Im Stellenplan wurden Personal- Zu- und -abgänge sowie Änderungen im Bereich der Stellenwertigkeiten berücksichtigt. Die Hochrechnung der Personalkosten erfolgte durch das Kommunale Dienstleistungszentrum Wiesbaden. Im Stellenplan sind verändert bzw. sind im Rahmen der Personalkosten berücksichtigt:

Stadtkasse: A 11 Stelle (Kassenleitung):

Die Stelle ist ab Oktober 2023 mit EG 10 besetzt.

Bauamt A 11 Stelle (Klimamanager):

Einstellung der Beamtenstelle als Ingenieurstelle im Bereich Klimamanager – Aufgrund höherwertigerem Stelleninhalt und vermehrter Verwaltungstätigkeit auf dieser Stelle ist die bisherige nicht besetzte Stelle EG 9 a jetzt nach A 11 eingestellt.

Bauamt EG 11 Stelle (Hochbauingenieur):

Aufgrund höherwertiger Tätigkeit erfolgt die Anhebung der Stelle von EG 10 nach EG 11.

Bauamt EG 9 a Stelle (Technischer Bereich):

Die Stelle ist bisher nach EG 10 vergütet – aufgrund neuem Stelleninhalt erfolgt jetzt die Einstellung nach EG 9 a.

Ordnungsamt – Schulsozialarbeit und Stadtjugendpflege:

Aufgrund Neubewertung und Neubesetzung ab August 2023 ist diese Stelle von SuE 15 auf SuE 11 verändert und eingestellt.

4.5. Investitionsprogramm 2024-2027

Zum Investitionsprogramm von 2024 bis 2027 ist anzumerken, dass allgemeine Investitionen wie z. B. der Kauf von Betriebs- und Geschäftsausstattung usw. in allen Produktbereichen über die Jahre hinweg notwendig ist und jährlich mit Pauschalwerten berücksichtigt wird. Die ansonsten einzeln veranschlagten Investitionen können dem Investitionsplan einschließlich der abgedruckten Erläuterungen entnommen werden und sind im jeweiligen Teilhaushalt unter der betreffenden Kostenstelle ebenfalls ersichtlich. Die betragsmäßig wesentlichen Investitionen sind:

Kostenstelle 01 1114 01 – Bauhof

Für den Bauhof ist die Ersatzbeschaffung eines Minikippers geplant (70.000 €). Zudem soll ein Sinkkastenreinigungsaufsatz (16.000 €) angeschafft werden, so dass dieser nicht mehr mit der Kehrmaschine mitgeleast und die Kehrmaschine für die Nutzung aufwendig umgebaut werden muss. Des Weiteren sollen für 10.000 € Baustromverteiler (Altgeräte nicht mehr zugelassen und keine Ersatzteilbeschaffung möglich) angeschafft werden.

Kostenstelle 02 1460 99 – Feuerwehr allg.

Neben der Einzelveranschlagung für die Beschaffung von Ausrüstungsgegenständen wurde für den Bau und die Ausstattung eines neuen Feuerwehrhauses für die Feuerwehreinheit Hada-

mar 7,47 Mio. Euro bei einer Landeszuwendung von 413.700 € in den Jahren 2022-2027 veranschlagt. In den Folgejahren 2026-2027 ist zudem der Bau eines neuen Feuerwehrgerätehauses für Steinbach notwendig.

In 2024 ist zudem der Kauf eines Staffellöschfahrzeugs für 412.500 € bei einem möglichen Zuschuss von 80.700 € veranschlagt worden. Darüber hinaus sind für 2024 und 2025 je die Anschaffung eines Mannschaftstransportwagens (je zu 75.000 €) geplant worden.

Unter der Kostenstelle wurden auch der notwendige Bau einer Löschwasserkisterne im Ortsteil Steinbach (185.000 €) sowie die Erneuerung und notwendige Vergrößerung der Zisterne im Rahmen des Straßenausbaus der Borngasse in Oberweyer (185.000 €) geplant.

Kostenstelle 04 2520 02 - Museum

Die Neugestaltung des Museums wurde wie im Nachtragshaushaltsplan 2023 beschlossen in den Plan mit aufgenommen. In 2024 ist die beschlossene Anschaffung der Infostelen mit 50.000 € veranschlagt.

Kostenstelle 08 4340 01 – Freibad

Für die Erneuerung der Schwimmbadtechnik sind insgesamt 264.200 € bei 80.000 € Förderung geplant. Erneuert bzw. zur energetischen Verbesserung sollen folgende Punkte umgesetzt werden: die Erneuerung der zwei Umwälzpumpen 92.500 €, Erneuerung und Erweiterung der Absorberanlage 94.000 €, erstmalige Installation einer PV-Anlage 34.000 €, Erneuerung der Chlorgasdosierregler 12.200 € und erstmalige Installation einer Wärmepumpe für Warmwasserversorgung Duschen 31.500 €.

Kostenstelle 11 5330 01 - Wasserversorgung

- a) Für eine Aufbereitungsanlage im TBII wurden 2023 150.000 € und 2024 350.000 € geplant.
- b) Für den Ausbau der Steinstraße in Niederhadamar wurden im Zeitraum 2022-2024 insgesamt 218.000 € bei 42.840 € Beiträgen für die Erneuerung der Wasserleitung und Hausanschlüsse veranschlagt.
- c) Für den Ausbau der Borngasse in Oberweyer wurden im Zeitraum 2022-2024 insgesamt 114.500 € bei 12.852 € Beiträgen für die Erneuerung der Wasserleitung und Hausanschlüsse veranschlagt.
- d) Für den Ausbau der Mainzer Landstraße in Niederhadamar wurden im Zeitraum 2022-2025 insgesamt 2.431.000 € bei 500.000 € Beiträgen für die Erneuerung der Wasserleitung und Hausanschlüsse veranschlagt.
- e) Für die Erneuerung der Pumpstation Reissstraße in Niederhadamar sind für 2025-2026 insgesamt 250.000 € geplant.

Kostenstelle 11 5580 01 – Abwasserbeseitigung

- a) Für den Ausbau der Steinstraße in Niederhadamar wurden im Zeitraum 2022-2024 insgesamt 539.000 € bei 42.840 € Beiträgen für die Erneuerung der Kanalleitung und Hausanschlüsse veranschlagt.
- b) Für den Ausbau der Borngasse in Oberweyer wurden im Zeitraum 2022-2024 insgesamt 183.500 € bei 12.852 € Beiträgen für die Erneuerung der Kanalleitung und Hausanschlüsse veranschlagt.
- c) Für den Ausbau der Mainzer Landstraße in Niederhadamar wurden im Zeitraum 2022-2025 insgesamt 5.146.000 € bei 500.000 € Beiträgen für die Erneuerung der Kanalleitung und Hausanschlüsse veranschlagt.
- d) Für die Erneuerung der Kanalsammelleitung von der Dorfbachstraße zum Hauptkanal des Abwasserverbandes sind 2024-2025 insgesamt 300.000 € geplant.

Kostenstelle 12 6310 01 - Gemeindestraßen

a) Für den DIN-gerechten Ausbau der Steinstraße in Niederhadamar wurden im Zeitraum 2022-2024 insgesamt 550.000 € bei 240.000 € Ausbaubeiträgen gem. derzeitiger Straßenbeitragssatzung für die Erneuerung der Gemeindestraße mit Nebenanlagen veranschlagt.

b) Für den DIN-gerechten Ausbau der Borngasse in Oberweyer wurden im Zeitraum 2022-2023 insgesamt 237.600 € bei 118.800 € Ausbaubeiträgen gem. derzeitiger Straßenbeitragssatzung für die Erneuerung der Gemeindestraße einschließlich der Nebenanlagen veranschlagt.

c) Für den DIN-gerechten Ausbau der Nebenanlagen der Mainzer Landstraße einschl. Grundstücksankäufe, evtl. Abbiegespuren und Fußgängerquerungen in Niederhadamar wurden im Zeitraum 2022-2025 insgesamt 4.525.835 € bei 1.500.000 € Ausbaubeiträgen gem. derzeitiger Straßenbeitragssatzung und 700.000 € Landesförderung veranschlagt.

d) Im Zuge des Ausbaus der Mainzer Landstraße wurden 600.000 € bei 400.000 € Förderung für den barrierefreien Ausbau der Bushaltestellen geplant.

Kostenstelle 12 6310 03 – Rad- und Wanderwege

Nachdem die rechtlichen und technischen Möglichkeiten für den Lückschluss des Radweges R8 in Niederzeuzheim vorliegen, müssen für die Umsetzung gegenüber den bisherigen 75.000 € weitere 95.000 € eingestellt werden.

Kostenstelle 15 5833 40 Breitbandversorgung

Für die Erschließung der Breitbandversorgung im Außenbereich soll über ein Kreisprojekt eine gemeinsame Ausschreibung stattfinden. Der voraussichtliche Eigenanteil in Höhe von 10 Prozent würde für das Stadtgebiet im Zeitraum 2025-2027 200.000 € betragen.

Kostenstellen 15 5833 50 Unbebaute Grundstücke

Für den Ankauf von Grundstücken sind pauschal 200.000 € pro Haushaltsjahr geplant.

4.6. Entwicklung der Investitionskredite

Aufgrund ungeplanter Einzahlungen aus Förderungen und dem Verkauf von Gewerbegrundstücken sowie auch durch bessere Ergebnisse im laufenden Betrieb durch unbesetzte Stellen, höhere Steuereinnahmen und bessere Jahresergebnisse im Bereich der Kindergärten musste die Stadt Hadamar in den Haushaltsjahren 2019-2022 keine neuen Investitionskredite aufnehmen und hat den Saldo der investiven Haushaltsreste der Vorjahre durch vorhandene Liquidität gedeckt. Damit konnte der Stand der Investitionskredite deutlich gesenkt werden.

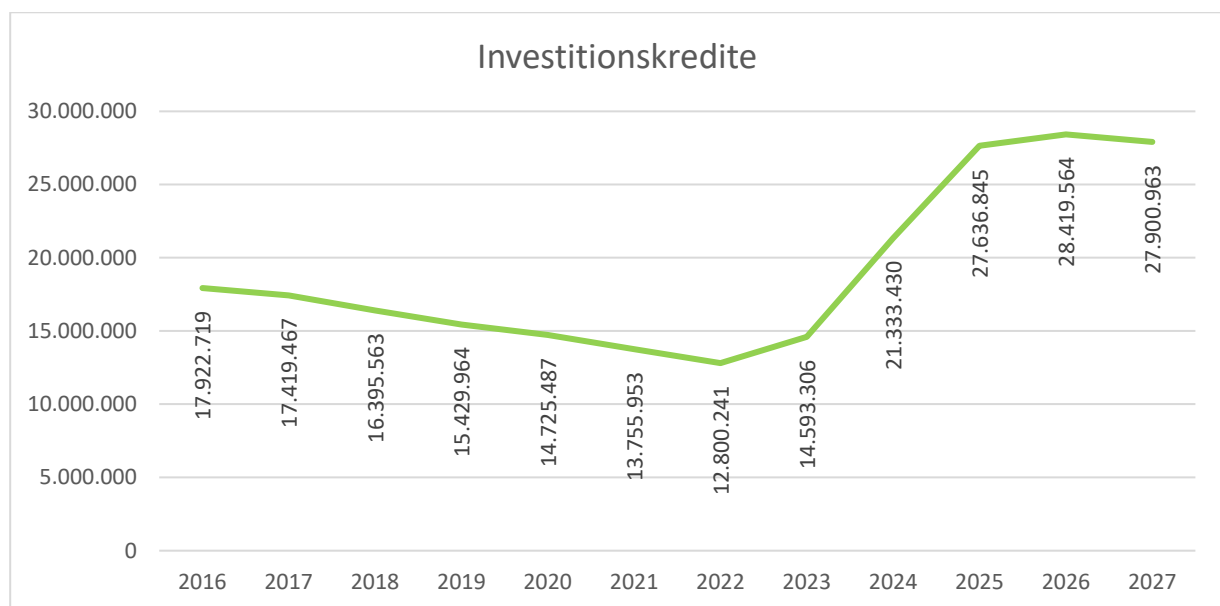
Allerdings wird der voraussichtliche Liquiditätsstand zum 31.12.2023 nicht ausreichen, zukünftige Investitionen vollständig zu finanzieren, da gem. § 106 HGO eine ungebundene Liquiditätsreserve verbleiben muss, so dass ab dem Haushaltsjahr 2024 wie in der Vergangenheit auch, zur Finanzierung des Saldos der Ein- und Auszahlungen aus Investitionen die Aufnahme von Krediten geplant wurde. In den beiden Planjahren 2024 und 2025 ist die Neuverschuldung deutlich höher wie in den Finanzplanungsjahren 2026 und 2027, da durch den Ausbau der Mainzer Landstraße und Neubau des Feuerwehrgerätehauses für die Feuerwehr Hadamar eine starke Zunahme der Investitionsauszahlungen verzeichnet wird.

Insgesamt wird im Zeitraum 2024 bis 2027 eine Investitionskreditaufnahme von 19.195.120 € geplant. Dem gegenüber stehen bis 2027 Tilgungen in Höhe von 5.887.463 €, so dass in den nächsten vier Jahren eine **Nettoneuverschuldung von 13.307.657 €** geplant ist. Die Auswirkungen der Neuverschuldung schlägt sich mittelbar im aktuellen Haushaltsplan der Jahre 2024/2025 nieder und hat weitreichende Auswirkungen auf die zukünftigen Haushaltspläne

der Stadt Hadamar, denn die daraus resultierenden Zahlungsverpflichtungen für Zins und Tilgung werden die Handlungsmöglichkeiten der Stadt Hadamar zukünftig massiv einschränken und müssen durch Gebührenanpassungen im Bereich Wasser und Abwasser, sowie durch Einsparungen (zum Beispiel bei freiwilligen Leistungen) oder die Generierung von höheren Erträgen (zum Beispiel Steuerhöhungen) jährlich erwirtschaftet werden.

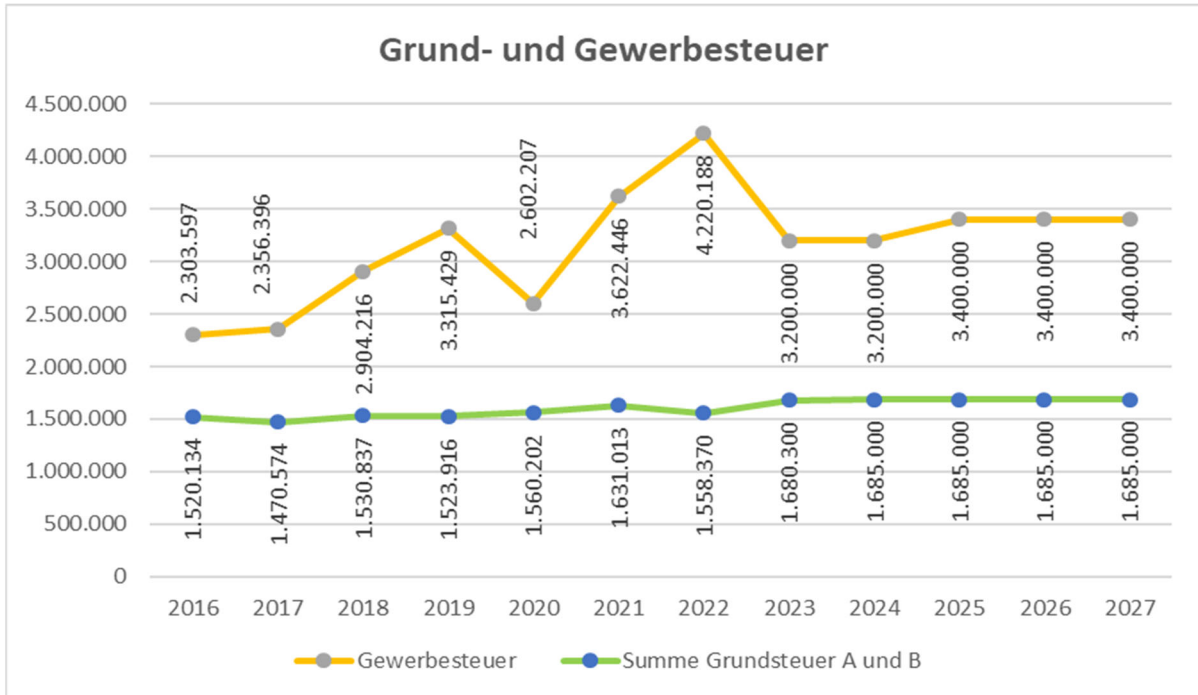
Die Zinsen und die Tilgung für die Neuaufnahme der Investitionskredite sind in den Finanzplanungsjahren auf der Grundlage des derzeitigen deutlich angestiegenen Zinsniveaus und einer niedrigen Tilgungsrate mit langer Laufzeit veranschlagt. Inwieweit die Bedingungen sich diesbezüglich in den nächsten Jahren weiter entwickeln, bleibt abzuwarten und könnte ggfs. die Stadt noch stärker oder ggfs. weniger belasten wie zurzeit dargestellt.

Neben Zins und Tilgung erhöhen sich auch die Abschreibungen zum Zeitpunkt der Fertigstellung des jeweiligen Investitionsguts und müssen ebenfalls zum Ausgleich des Ergebnishaushalts in zukünftigen Haushaltsjahren erwirtschaftet werden.

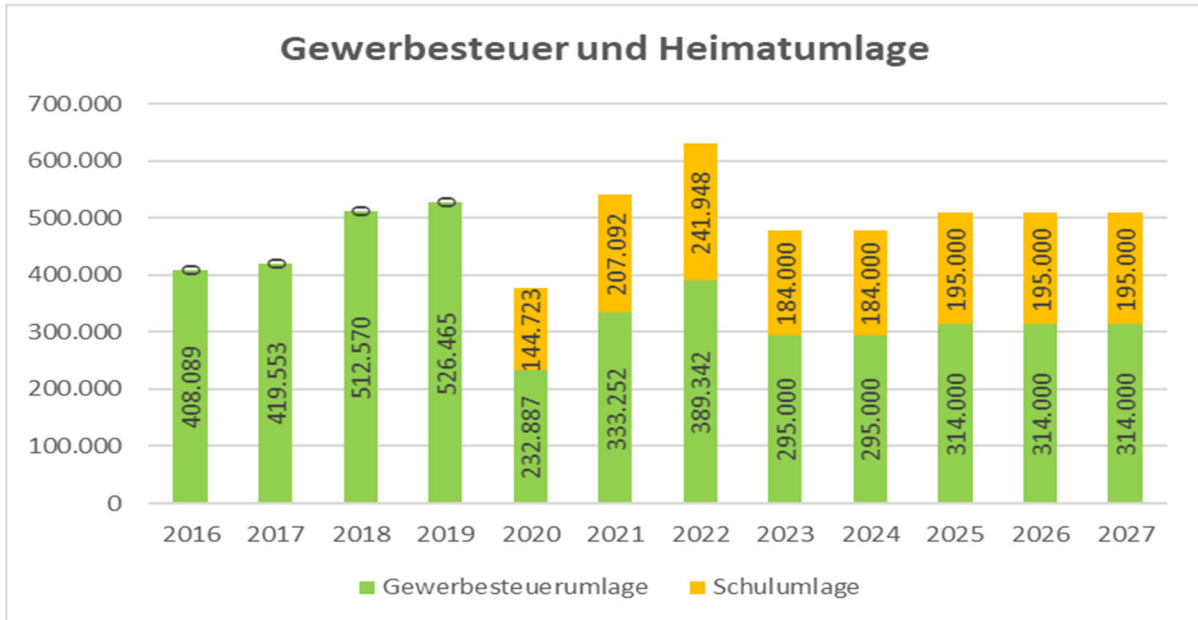


5. Entwicklung wichtiger Planungskomponenten

5.1 Entwicklung Grund- und Gewerbesteuern einschließlich Umlagen

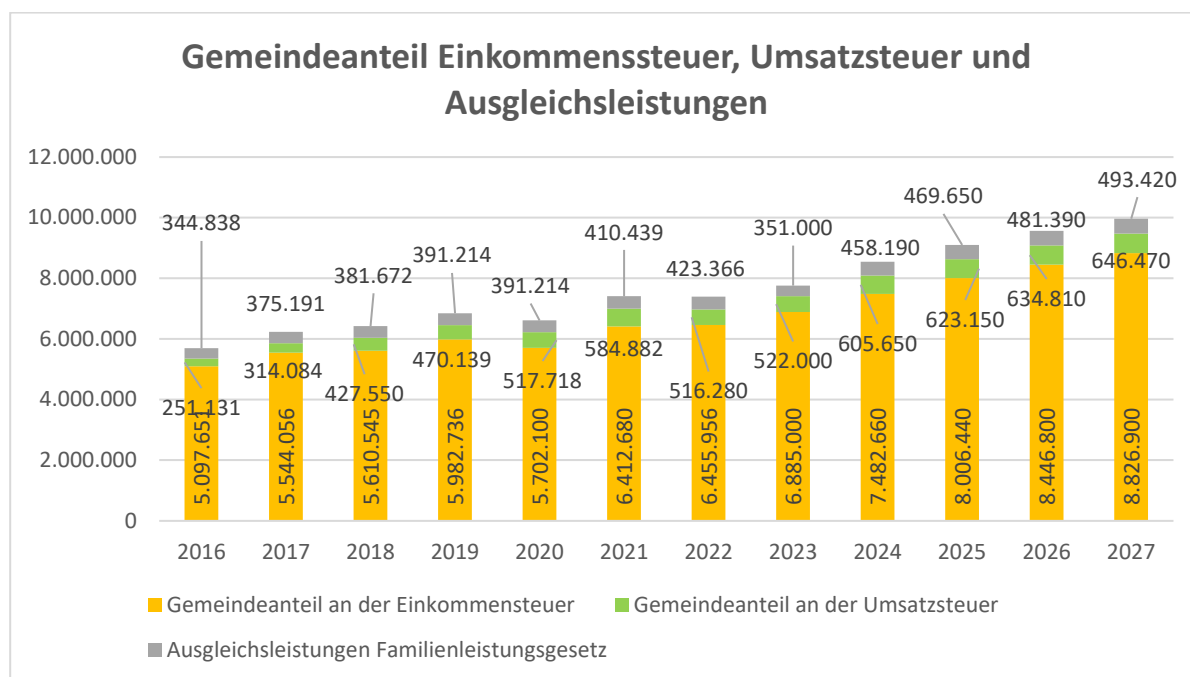


Die Grund- und Gewerbesteuern wurden auf Grundlage unveränderter Hebesätze bis 2027 fortgeschrieben.



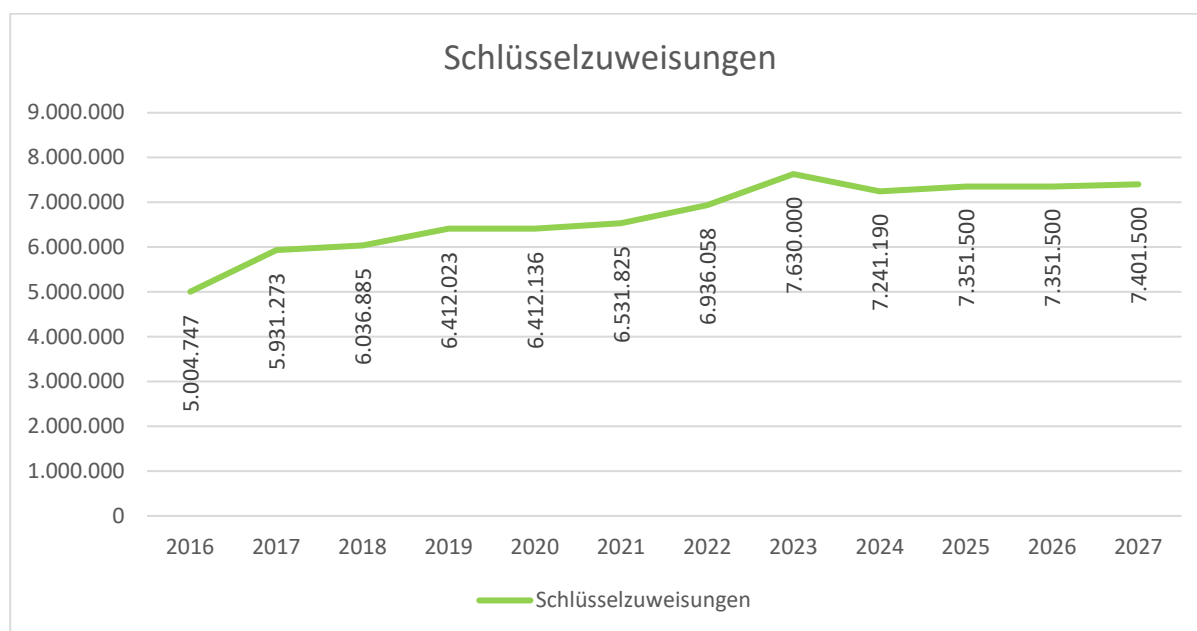
Der Vervielfältiger für die Gewerbesteuerumlage wurde mit 35% und für die Heimatumlage auf 21,75% entsprechend der Mitteilung des Finanzplanungserlasses des Hessischen Ministeriums des Innern und für Sport für die Jahre 2024-2027 zu Grunde gelegt.

5.2 Gemeindeanteil an der Einkommenssteuer, Umsatzsteuer und Ausgleichsleistungen nach dem Familienleistungsgesetz



Die Orientierungsdaten, die im Rahmen der Mitteilung des Finanzplanungserlasses des Hessischen Ministeriums des Innern und für Sport bekannt gegeben wurden, sind Grundlage für die Berechnung der Entwicklung des Gemeindeanteils an der Einkommenssteuer, Umsatzsteuer und Ausgleichsleistungen. Aufgrund der noch immer anhaltenden Corona-Pandemie und ihren Folgen bleibt die weitere Entwicklung nur bedingt vorhersehbar und birgt noch Risiken.

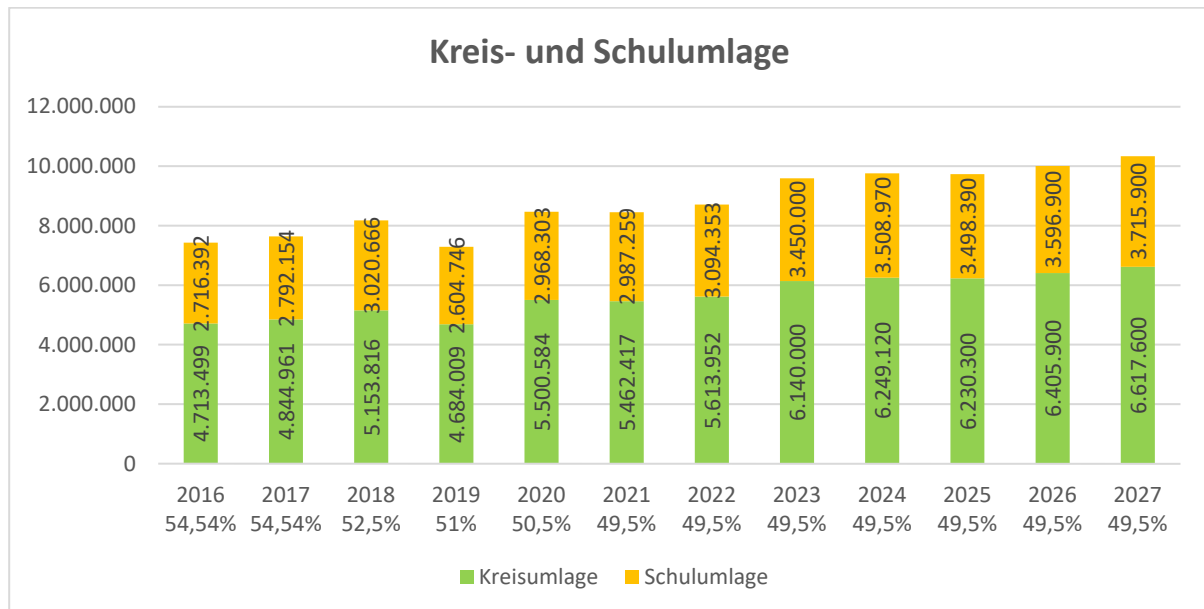
5.3 Schlüsselzuweisungen



Das Land Hessen stellt seinen Kommunen aus dem Sondervermögen „Hessens gute Zukunft sichern“ finanzielle Mittel zur Verfügung, um die Folgen der Corona-Krise zu bewältigen, u.a.

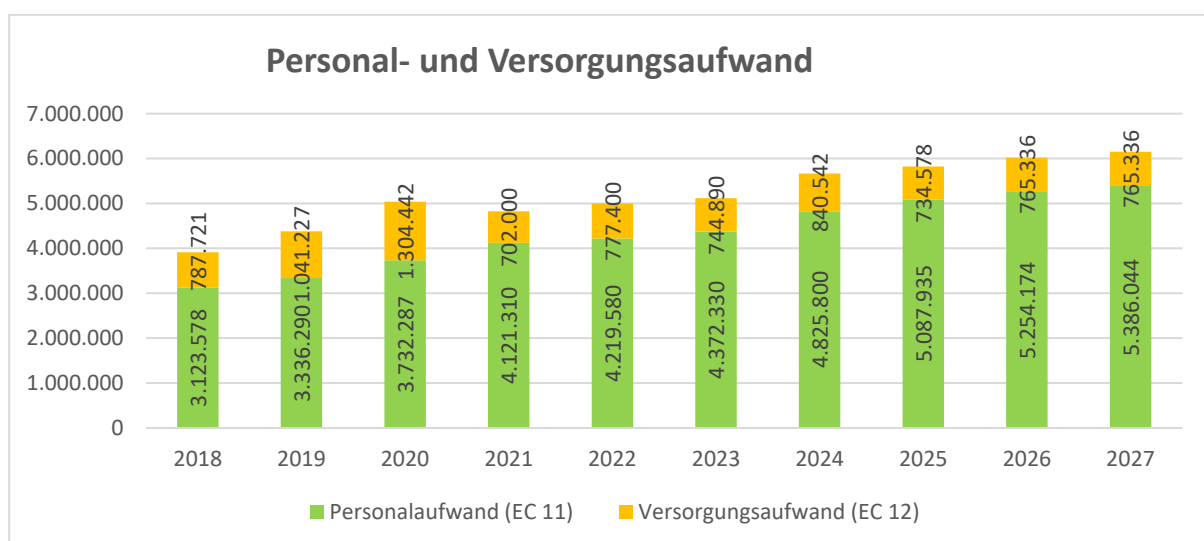
auch zur Stabilisierung des Kommunalen Finanzausgleichs. Durch die Stabilisierung des Kommunalen Finanzausgleichs und einer jährlichen Aufstockung bis 2024 stellt sich die Entwicklung der Schlüsselzuweisungen wie oben abgebildet da. Die zukünftige Entwicklung kann verlässlich erst auf Grundlage der tatsächlichen Steuereinnahmen (Ermittlung der Steuerkraft der Gemeinde) und der Mitteilung der Grundlagendaten errechnen lassen.

5.4 Kreis- und Schulumlage



Die Kreis- und Schulumlage wurden auf dem bisherigen Niveau einem kumulierten Hebesatz von 49,5 % für die Haushalts- und Finanzplanungsjahre ermittelt und angesetzt. Der tatsächliche Hebesatz für die kommenden beiden Haushaltsjahre ist aber noch durch den Kreistag festzusetzen. Die tatsächliche Höhe der jeweiligen Umlagezahlungen hängt zudem von der tatsächlichen zukünftigen Steuerkraft der Stadt Hadamar ab.

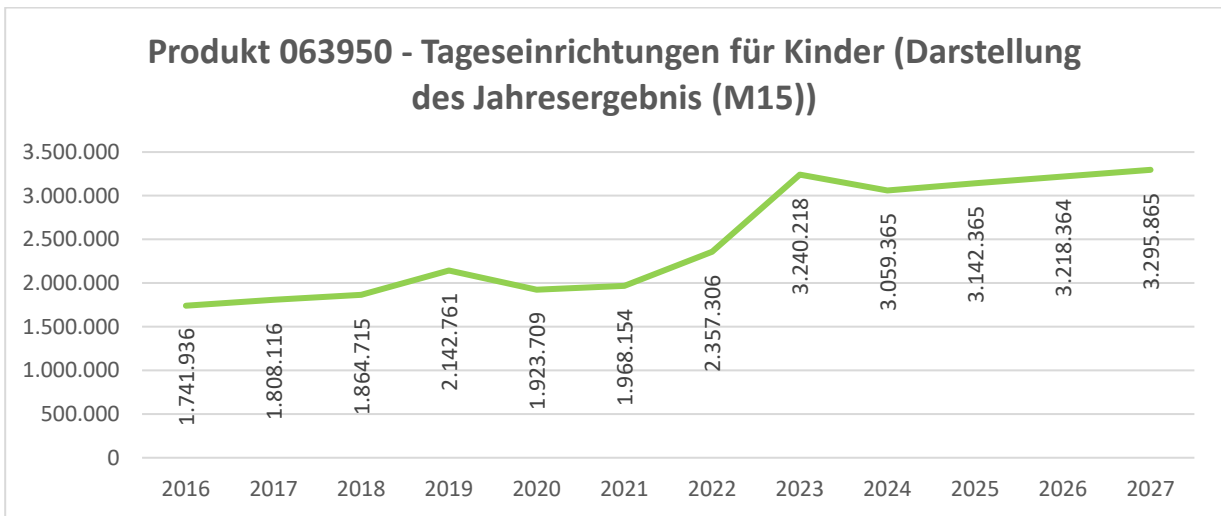
5.5 Personalkosten



Der Personal- und Versorgungsaufwand wurde vom Kommunalen Dienstleistungszentrum auf Grundlage der IST-Besetzung für 2024 und 2025 hochgerechnet. Die unter Punkt 4.4 dargestellten Veränderungen wurden darüber hinaus berücksichtigt. Für die Finanzplanungsjahre

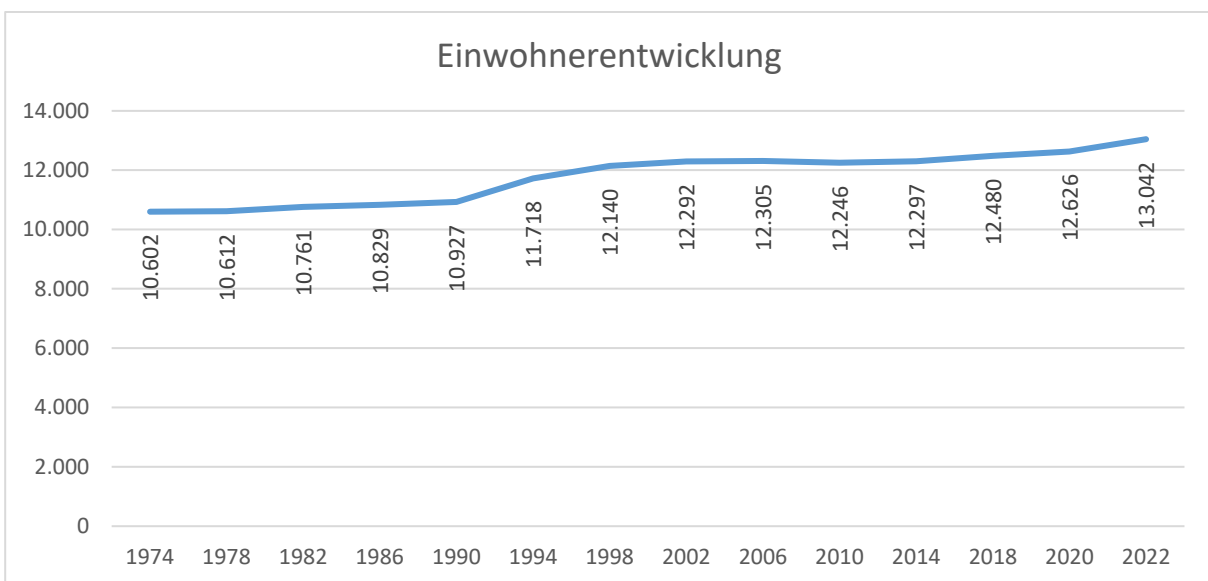
2026 und 2027 wurde eine jährliche tarifliche bzw. beamtenrechtliche Anpassung von 2,5 Prozent berücksichtigt.

5.6 Zuschuss Produkt Tageseinrichtungen für Kinder



Die obige Darstellung zeigt den jährlichen Zuschussbedarf für das Produkt Tageseinrichtungen für Kinder.

6. Bevölkerungsentwicklung



7. Jahresergebnisse

Jahr	ord. Ergebnis	a.o. Ergebnis	Jahresergebnis	kum.JA-Ergeb.
2009-JA gepr.	2.068.938,75	-124.540,72	1.944.398,03	1.944.398,03
2010-JA gepr.	1.030.048,74	-349.953,94	680.094,80	2.624.492,83
2011-JA gepr.	-1.358.446,75	-30.288,64	-1.388.735,39	1.235.757,44
2012-JA gepr.	250.831,95	-293.165,46	-42.333,51	1.193.423,93
2013-JA gepr.	535.513,81	-388.354,82	147.158,99	1.340.582,92
2014-JA-gepr.	2.490.051,62	-6.102,86	2.483.948,76	3.824.531,68
2015-JA-gepr.	254.790,43	-2.147.660,43	-1.892.870,00	1.931.661,68
2016-JA-gepr.	-778.204,54	-72.733,38	-850.937,92	1.080.723,76
2017-JA-gepr.	-1.272.537,52	-263.858,82	-1.536.396,34	-455.672,58
2018-JA-vorl.	-1.097.871,67	-223.826,92	-1.321.698,59	-1.777.371,17
2019-JA-vorl.	-2.214.186,24	-833.869,77	-3.048.056,01	-4.825.427,18
2020-JA-vorl.	-186.207,51	-553.310,19	-739.517,70	-5.564.944,88
2021-JA-vorl.	-2.131.000,72	12.095,26	-2.118.905,46	-7.683.850,34
2022-JA-vorl.	-2.679.577,66	-65.621,55	-2.745.199,21	-10.429.049,55
2023-HH-Plan	-222.482,00	0,00	-222.482,00	-10.651.531,55
2024-HH-Plan	-81.437,00	0,00	-81.437,00	-10.732.968,55
2025-HH-Plan	-666.230,00	0,00	-666.230,00	-11.399.198,55
2026-HH-Plan	-708.529,00	0,00	-708.529,00	-12.107.727,55
2027-HH-Plan	-602.558,00	0,00	-602.558,00	-12.710.285,55
Summe	-7.369.093,31	-5.341.192,24	-12.710.285,55	
Ø 17 Jahre	-433.476,08	-314.187,78	-747.663,86	

8. Abschlusswort

Nachdem der letzte Doppelhaushalt 2022/2023 bereits eine Vielzahl an notwendigen Investitionen zur Erfüllung von Pflichtaufgaben im Finanzplanungszeitraum 2024/2025 gezeigt hat, spiegeln sich diese in der Folge nun in den Haushaltsansätzen der Planungsjahre wider. An dieser Stelle sind beispielhaft der Ausbau der Mainzer Landstraße einschließlich der Erneuerung der Ver- und Entsorgungsleitungen und der Neubau der Feuerwache Hadamar als die beiden größten Maßnahmen genannt.

Diese Investitionen sind nicht ohne Folgen für den Haushalt der Stadt Hadamar. Nachdem die vergangenen Haushaltspläne ohne bzw. nur einer geringen Nettoneuverschuldung aufgestellt wurden, lässt sich dieses Prinzip zur Umsetzung der oben genannten Maßnahmen nicht mehr einhalten und alleine in den nächsten vier Jahren ist eine Nettoneuverschuldung von rund 13,19 Mio. Euro geplant. Die Neuverschuldung wird durch die zusätzliche Belastung an Zins- und Tilgungsleistungen den finanziellen Handlungsspielraum in den Folgejahren spürbar einschränken und zukünftige Kraftanstrengungen erfordern. Zugute kommt der Stadt Hadamar dabei, dass in den Haushaltsjahren 2019-2022 keine neuen Investitionskredite aufgenommen werden mussten. Dem gegenüber sind allerdings die Zinsen in den letzten beiden Jahren sprunghaft angestiegen und belasten somit die zukünftigen Haushalte stärker wie vor zwei Jahren noch angenommen.

Neben den investiven Maßnahmen ergeben sich auch im Ergebnishaushalt weitere zusätzliche Belastungen, um die Infrastruktur der Stadt Hadamar für die Zukunft zu rüsten. Hierzu zählt vor allem die Sicherstellung der Betreuungsplätze im Kindergartenbereich. Aber auch zahlreiche kleine und größere Bauunterhaltungsmaßnahmen sind in den Haushaltsjahren aufgenommen, um die vorhandene bauliche Infrastruktur weiterhin in der Grundsubstanz zu erhalten.

War im Nachtragshaushalt 2023 noch eine weitere Grundsteuererhöhung ab 2024 notwendig, haben verschiedene Planungsfaktoren es ermöglicht im vorgelegten Haushalt vorerst darauf zu verzichten. Dazu zählt u.a., dass der Kreis Limburg-Weilburg die Kreis- und Schulumlage in Summe bei 49,5 % ohne eine ursprünglich angedachte Erhöhung in seinem Haushaltsentwurf beibehalten möchte, die Kalkulation der Restkostenfinanzierung im Kindergartenbereich anhand der Vorjahresergebnisse, ohne Berücksichtigung einer maximalen Auslastung und vollen Personalbesetzung erfolgt oder die Berücksichtigung von Zuschüssen wie den Zukunftsfonds des Kreises Limburg Weilburg verschiedenen Baumaßnahmen entgegen gestellt wurden. Diese Planungsgrundlagen spiegeln den aktuellen Wissenstand wider, können sich aber noch verändern und zukünftige Anpassungen seitens der Stadt erforderlich machen.

Inwieweit die Preisentwicklung, die in den letzten beiden Jahren im Baugewerbe deutlich angestiegen ist, zukünftig verläuft, bleibt abzuwarten. Die beiden letzten Jahre haben aber auch gezeigt, dass aufgrund solcher ungeplanten Entwicklungen die bisherigen Planungen innerhalb kürzester Zeit überholt sein können und ggfs. unterjährig angepasst werden muss.

Hadamar, 19. Oktober 2023

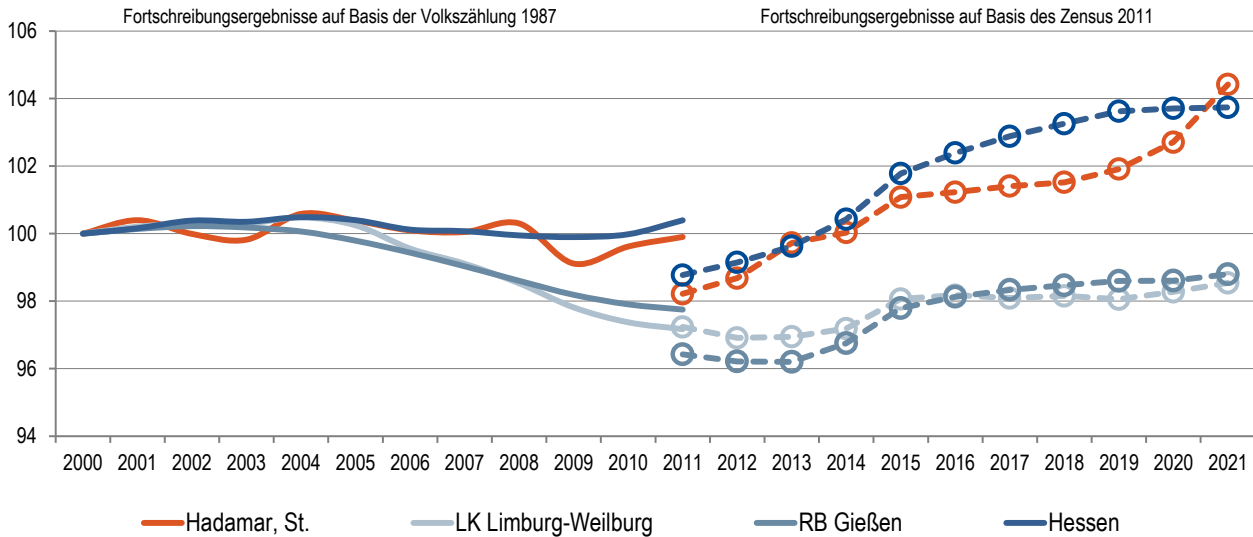
Der Magistrat der Stadt Hadamar

Michael Ruoff
Bürgermeister

Gemeindedatenblatt: Hadamar, St. (533007)

Die Gemeinde Hadamar liegt im mittelhessischen Landkreis Limburg-Weilburg und fungiert mit rund 12.800 Einwohnern (Stand: 31.12.2021) als ein Grundzentrum im verdichteten Raum des Regierungsbezirks Gießen.

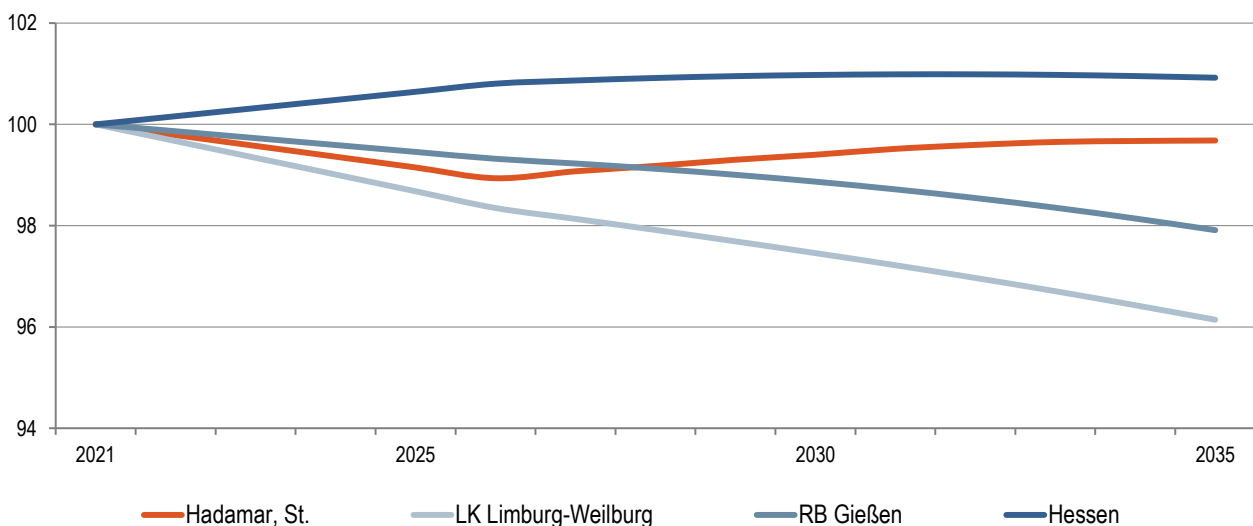
Bevölkerungsentwicklung von 2000 bis 2021 im Regionalvergleich (Jahresendstand im Jahr 2000=100)



Quelle: Hessisches Statistisches Landesamt (2022), Berechnungen der Hessen Agentur.

Vorausschätzung:

Bevölkerungsentwicklung von 2021 bis 2035 im Regionalvergleich (Jahresendstand im Jahr 2021=100)



Quelle: Bevölkerungsvorausschätzung der Hessen Agentur (2019).

Eckwerte der regionalen Bevölkerungsentwicklung im Überblick

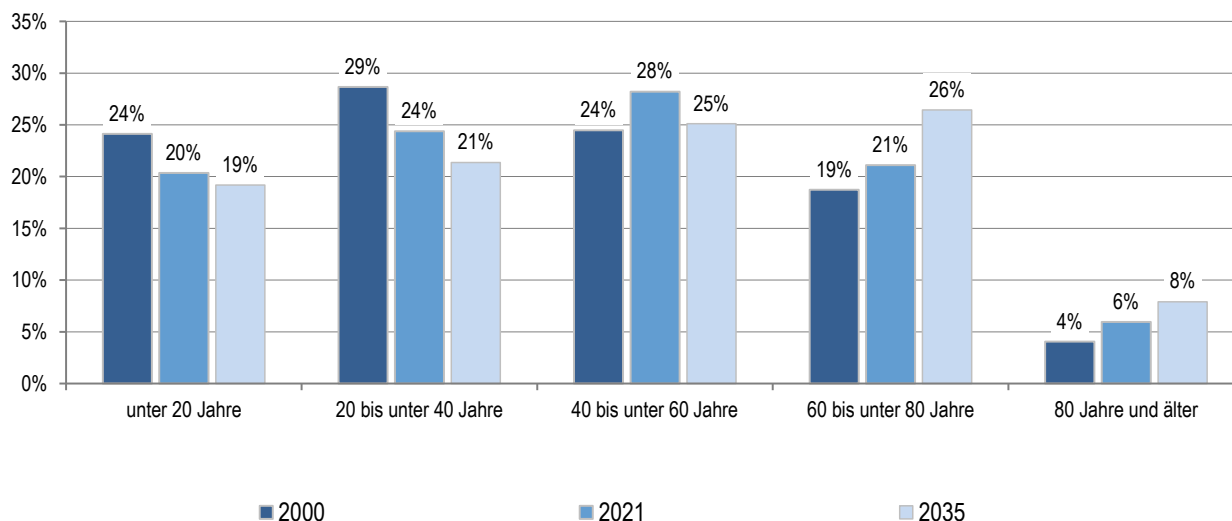
(bis 2021 realisierte Werte / 2025, 2035 vorausgeschätzte Werte)

	Hadamar, St.	LK Limburg-Weilburg	RB Gießen	Hessen
Einwohner am Jahresende (Angaben in 1.000)				
2000	12,3	175,3	1.063,5	6.068,1
2021	12,8	172,8	1.050,8	6.295,0
2025	12,7	170,3	1.044,5	6.340,9
2035	12,8	166,1	1.028,8	6.353,0
relative Veränderung (Angaben in %)				
2021-2025	-1,2%	-1,4%	-0,6%	0,7%
2025-2035	0,9%	-2,5%	-1,5%	0,2%
2021-2035	-0,3%	-3,9%	-2,1%	0,9%
<i>nachrichtlich (vor Zensus 2011):</i>				
2000-2011	-0,1%	-2,8%	-2,2%	0,4%
Durchschnittsalter (Angaben in Jahren)				
2000	39,7	40,3	40,4	41,1
2021	43,2	45,1	44,3	44,1
2025	44,5	45,9	45,1	44,9
2035	46,3	47,9	46,9	46,7

2000 und 2000-2011: Fortschreibungsergebnisse auf Basis der Volkszählung 1987; 2021: Fortschreibungsergebnisse auf Basis des Zensus 2011; 2025 und 2035: Bevölkerungsvoraussschätzung der Hessen Agentur.

Quelle: Hessisches Statistisches Landesamt (2022), Bevölkerungsvoraussschätzung der Hessen Agentur (2019).

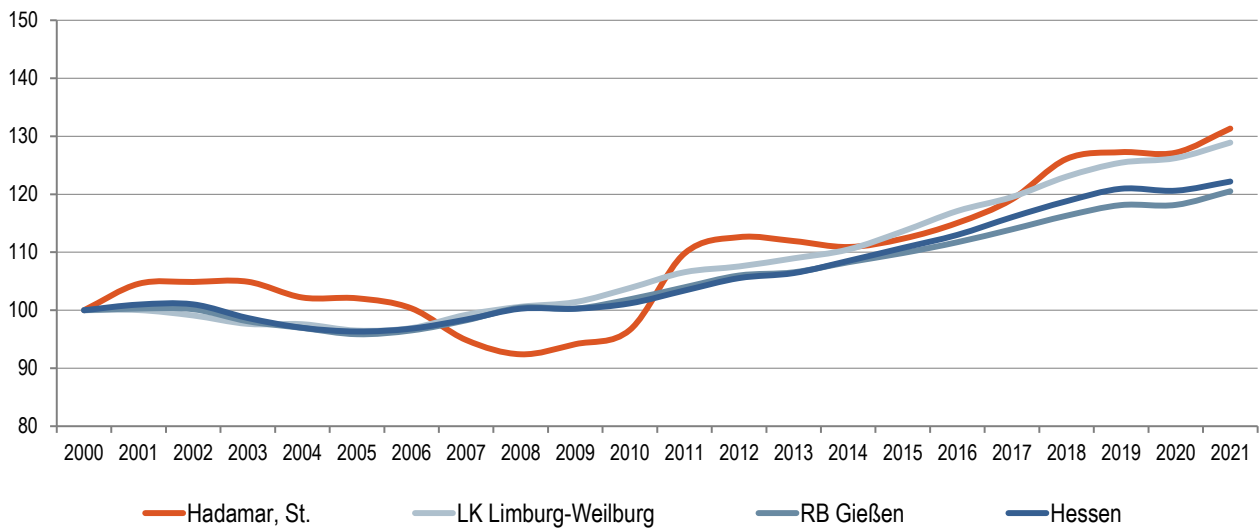
Altersstruktur der Bevölkerung im Zeitvergleich (Einteilung in äquidistante Altersgruppen; Anteilswerte in %)



2000: Fortschreibungsergebnisse auf Basis der Volkszählung 1987; 2021: Fortschreibungsergebnisse auf Basis des Zensus 2011; 2035: Bevölkerungsvoraussschätzung der Hessen Agentur.

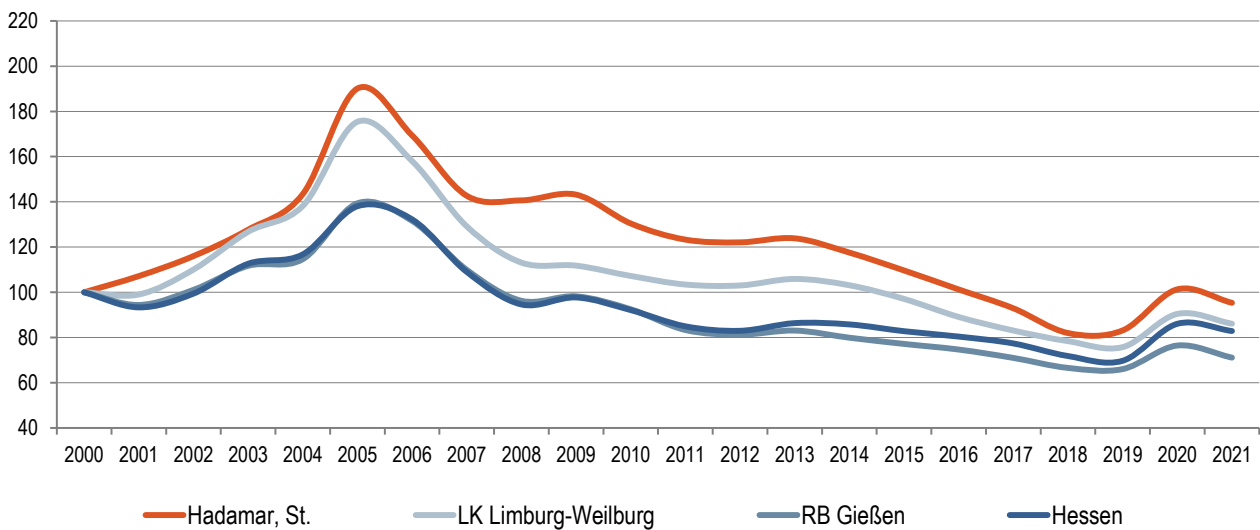
Quelle: Hessisches Statistisches Landesamt (2022), Bevölkerungsvoraussschätzung der Hessen Agentur (2019).

Entwicklung der sozialversicherungspflichtig Beschäftigten am Arbeitsplatz von 2000 bis 2021 im Regionalvergleich
 (Stand: 30. Juni; Jahr 2000=100)



Quelle: Statistik der Bundesagentur für Arbeit (2022), Berechnungen der Hessen Agentur.

Entwicklung der Arbeitslosenzahlen von 2000 bis 2021 im Regionalvergleich
 (Jahresdurchschnitt; Jahr 2000=100)



Quelle: Statistik der Bundesagentur für Arbeit (2022), Berechnungen der Hessen Agentur.

Sozialversicherungspflichtig Beschäftigte und ausschließlich geringfügig entlohnte Beschäftigte am Arbeitsort im Regionalvergleich

	Hadamar, St.	LK Limburg-Weilburg	RB Gießen	Hessen
Sozialversicherungspflichtig Beschäftigte				
im Jahr 2021 (Stand: 30. Juni)	2.939	56.435	382.677	2.657.751
Veränderung gegenüber dem Jahr 2000 (in %)	+31,3%	+28,9%	+20,5%	+22,2%
davon im Jahr 2021 (Anteilswerte in %, Stand: 30. Juni)				
Vollzeitbeschäftigte	61,2%	68,0%	67,8%	70,7%
Teilzeitbeschäftigte	38,8%	32,0%	32,2%	29,3%
Ausschließlich geringfügig entlohnte Beschäftigte				
im Jahr 2021 (Stand: 30. Juni)	722	9.428	62.897	326.691
Veränderung gegenüber dem Jahr 2000 (in %)	+42,4%	-5,2%	-1,0%	-4,7%

Quelle: Statistik der Bundesagentur für Arbeit (2022), Berechnungen der Hessen Agentur.

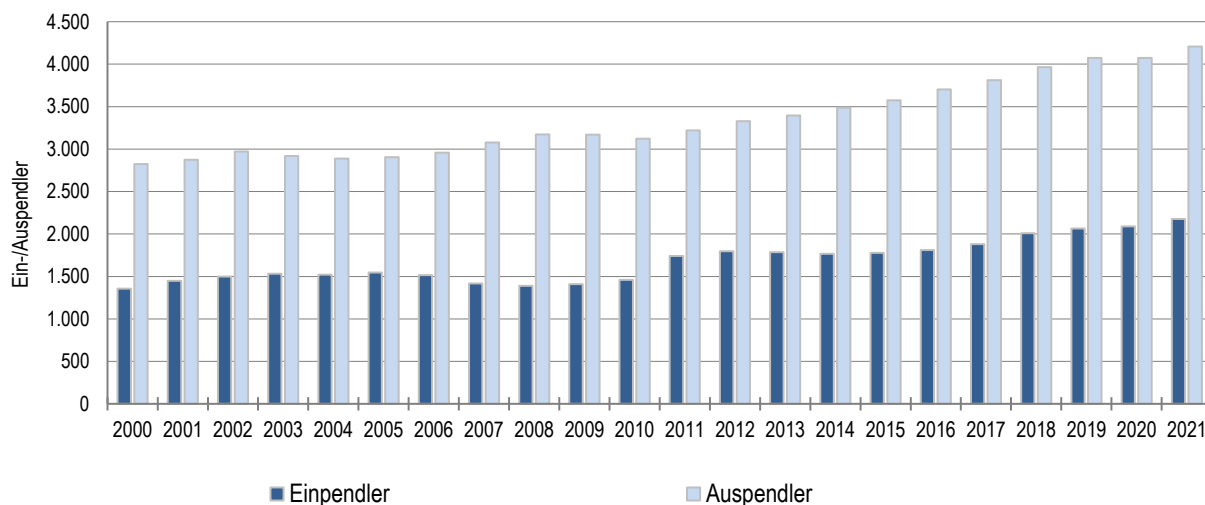
Prozentuale Verteilung der sozialversicherungspflichtig Beschäftigten am Arbeitsort nach Wirtschaftszweigen in den Jahren 2000 und 2021 im Regionalvergleich (Anteilswerte in %)

		Hadamar, St.	LK Limburg-Weilburg	RB Gießen	Hessen
Produzierendes Gewerbe	2000	23,4%	34,0%	38,6%	30,6%
	2021	23,8%	30,6%	32,3%	23,4%
Handel, Gastgewerbe und Verkehr	2000	17,6%	26,5%	21,3%	25,1%
	2021	15,8%	24,1%	19,9%	23,4%
Unternehmensdienstleistungen	2000	4,1%	11,1%	10,1%	20,2%
	2021	9,7%	15,0%	14,4%	26,4%
Öffentliche und private Dienstleistungen	2000	52,8%	25,9%	28,3%	22,5%
	2021	50,2%	30,0%	33,0%	26,5%
Sonstiges, keine Zuordnung möglich oder anonymisiert	2000	2,2%	2,4%	1,7%	1,5%
	2021	0,4%	0,3%	0,4%	0,4%

Quelle: Statistik der Bundesagentur für Arbeit (2022), Berechnungen der Hessen Agentur.

Entwicklung der Pendlerbewegungen Hadamar, St. von 2000 bis 2021

Hadamar, St. besitzt einen relativen Auspendlerüberschuss. Die Zahl der Auspendler übersteigt die der Einpendler im Mittel der letzten fünf Jahre um das 2-fache.



Quelle: Statistik der Bundesagentur für Arbeit (2022), Berechnungen der Hessen Agentur.

Ergänzende Indikatoren im Regionalvergleich

	Hadamar, St.	LK Limburg-Weilburg	RB Gießen	Hessen
Flächenindikatoren (31.12.2021)				
Siedlungs- und Verkehrsfläche je Einw. (m ² /Einw.)	616	747	761	538
Anteil der Landwirtschaftsfläche an Gesamtfläche in %	55%	45%	43%	41%
Anteil der Waldfläche an Gesamtfläche in %	22%	34%	40%	40%
Bevölkerungsdichte (31.12.2021)				
Einw. je km ²	313	234	195	298
Einw. je km ² - Siedlungs- und Verkehrsfläche	1.624	1.338	1.313	1.859
Wohnungen (31.12.2021)				
Anzahl der Wohnungen (Angaben in 1.000)	5,8	83,8	513,6	3.102,7
Veränderung gegenüber dem Jahr 2000 (in %)	+13,5%	+14,3%	+14,8%	+13,5%
Wohnfläche je Einw. (m ² /Einw.)	49,0	53,3	51,3	47,6
Veränderung gegenüber dem Jahr 2000 (in %)	+18,4%	+22,6%	+23,3%	+17,2%
Tourismus (2021)				
Übernachtungen (Angaben in 1.000)	11,5	385,2	1.715,6	18.784,3
Tourismusintensität (Übern. je 1.000 Einw.)	894	2.230	1.633	2.984

¹ Wohnungen in Wohn- und Nichtwohngebäuden

Quelle: Hessisches Statistisches Landesamt (2022), Berechnungen der Hessen Agentur.

Haushaltssatzung der Stadt Hadamar für das Haushaltsjahr 2024/2025

Aufgrund der §§ 94 ff der Hessischen Gemeindeordnung (HGO) in der Fassung der Bekanntmachung vom 07. März 2005 (GVBl. I S. 142), zuletzt geändert durch Gesetz vom 16. Februar 2023, (GVBl. S. 90, 93) hat die Stadtverordnetenversammlung am 01. Dezember 2023 folgende Haushaltssatzung beschlossen:

§ 1

Der Haushaltsplan für das Haushaltsjahr 2024 und 2025 wird

im Ergebnishaushalt:

	2024	2025
im ordentlichen Ergebnis		
mit dem Gesamtbetrag der Erträge auf	28.925.721,00 €	29.666.428,00 €
mit dem Gesamtbetrag der Aufwendungen auf	28.844.284,00 €	29.000.198,00 €
mit einem Saldo von	81.437,00 €	666.230,00 €
Im außerordentlichen Ergebnis		
mit dem Gesamtbetrag der Erträge auf	0,00 €	0,00 €
mit dem Gesamtbetrag der Aufwendungen auf	0,00 €	0,00 €
mit einem Saldo von	0,00 €	0,00 €
insgesamt mit einem Überschuss von	81.437,00 €	666.230,00 €

im Finanzhaushalt:

mit dem Saldo aus den Einzahlungen und Auszahlungen aus laufender Verwaltungstätigkeit auf	1.215.575,00 €	1.624.130,00 €
und dem Gesamtbetrag der		
Einzahlungen aus Investitionstätigkeit auf	1.954.901,00 €	2.252.455,00 €
Auszahlungen aus Investitionstätigkeit auf	9.910.600,00 €	10.180.000,00 €
mit einem Saldo von	-7.955.699,00 €	-7.927.545,00 €
Einzahlungen aus Finanzierungstätigkeit auf	7.954.799,00 €	7.918.803,00 €
Auszahlungen aus Finanzierungstätigkeit	1.214.675,00 €	1.615.388,00 €
mit einem Saldo von	6.740.124,00 €	6.303.415,00 €
ausgeglichen	0,00 €	0,00 €

festgesetzt.

§ 2

Der Gesamtbetrag der Kredite, deren Aufnahme in den Haushaltsjahren 2024 und 2025 zur Finanzierung von Investitionen und Investitionsförderungsmaßnahmen erforderlich ist, wird im Haushaltsjahr 2024 auf 7.954.799,00 € und im Haushaltsjahr 2025 auf 7.918.803,00 € festgesetzt.

In den Kreditbeträgen der Haushaltsjahre 2024 und 2025 ist je ein Betrag in Höhe von 1.000.000,00 € als Kreditaufnahme aus dem Hessischen Investitionsfonds Abt. B enthalten.

§ 3

Der Gesamtbetrag von Verpflichtungsermächtigungen zur Leistung von Auszahlungen in künftigen Jahren für Investitionen und Investitionsförderungsmaßnahmen wird im Haushaltsjahr 2024 auf 11.550.000,00 € (für die Haushaltsjahre 2025: 9.420.000,00 €, 2026: 2.070.000,00 €, 2027: 60.000,00 €) und 2025 auf 220.000,00 € (für Haushaltsjahr 2026) festgesetzt.

§ 4

Der Höchstbetrag der Liquiditätskredite, die in den Haushaltsjahren 2024 und 2025 zur rechtzeitigen Leistung von Auszahlungen in Anspruch genommen werden dürfen, wird auf 5.000.000,00 € festgesetzt.

§ 5

Die Steuersätze für die Gemeindesteuern werden wie folgt festgesetzt:

Für das Haushaltsjahr	2024	2025
1. Grundsteuer		
a) für land- und forstwirtschaftliche Betriebe (Grundsteuer A) auf	460 v. H.	460 v.H.
b) für Grundstücke (Grundsteuer B) auf	460 v. H.	460 v.H.
2. Gewerbesteuer auf	380 v. H.	380 v.H.

§ 6

Ein Haushaltssicherungskonzept wird nicht beschlossen.

§ 7

Es gilt der von der Stadtverordnetenversammlung als Teil des Haushaltsplans beschlossene Stellenplan.

§ 8

Die Haushaltsvermerke regeln die Ausführung des Haushaltes.

Hadamar, xx. Dezember 2023

Der Magistrat der Stadt Hadamar

Michael Ruoff, Bürgermeister

Haushaltsvermerke zum Haushalt 2024-2025

1. Gegenseitige Deckungsfähigkeit

Soweit nachstehend nicht anders geregelt, sind alle Aufwendungen innerhalb eines Teilhaushaltes (20 Budgetebenen) gegenseitig deckungsfähig (§ 20 Abs. 1 GemHVO). Soweit nachfolgend nicht anders geregelt, sind auch alle Auszahlungen und Verpflichtungsermächtigungen innerhalb eines Teilhaushaltes jeweils gegenseitig deckungsfähig (§ 20 Abs. 3 GemHVO).

Darüber hinaus werden gemäß § 20 Abs. 2 GemHVO für gegenseitig deckungsfähig erklärt:

1.1 Innerhalb des Ergebnishaushaltes

- 1.10 alle Aufwendungen der Kontengruppen 62 bis 65 (Personalaufwendungen) einschließlich aller Konten der Erstattung von Personalkosten
- 1.11 alle Aufwendungen der Hauptkonten bzw. Konten
 - 605 Nebenkosten
 - 670 Mieten
 - 690 Versicherungen
- 1.12 alle Aufwendungen der Hauptkonten bzw. Konten
 - 601 Verbrauchsmaterialien
 - 681 Zeitungen und Fachliteratur
 - 682 Porto- und Versandkosten
 - 683 Telefon- und Datenübertragungskosten
 - 684 amtliche Bekanntmachungen
- 1.13 alle Aufwendungen der Hauptkonten 66 – Abschreibungen
- 1.14 alle Aufwendungen der Hauptkonten 91 - Innere Leistungsverrechnungen
- 1.15 alle Aufwendungen für Softwarepflege, Miete/Leasing EDV und Kosten EDV-Anwendungen
- 1.16 veranschlagte zahlungswirksame Aufwendungen mit Ansätzen für zahlungswirksame Aufwendungen eines anderen Budgets, wenn ein sachlicher Zusammenhang besteht
- 1.17 Aufwendungen der Teilhaushalte sind nicht gegenseitig deckungsfähig mit Kosten aus inneren Leistungsverrechnungen
- 1.18 Zahlungswirksame Aufwendungen sind nicht deckungsfähig mit zahlungsunwirksamen Aufwendungen
- 1.19 Verfügungsmittel sind nicht gegenseitig deckungsfähig mit anderen Aufwendungen

2. Einseitige Deckungsfähigkeit

Einsparungen bei den zahlungswirksamen Aufwendungen dürfen für Investitionsauszahlungen verwendet werden (§ 20 Abs. 6 GemHVO).

Mehrerträge dürfen in den Teilergebnishaushalten für höhere Aufwendungen verwendet werden.

Mehreinzahlungen für Investitionen dürfen in den Teilfinanzhaushalten für höhere Auszahlungen verwendet werden.

3. Zweckbindung von Einnahmen

Zahlungswirksame Mehrerträge dürfen innerhalb eines Teilhaushaltes für entsprechende Mehraufwendungen verwendet werden. Die Regelung gilt auch für Einzahlungen und Auszahlungen entsprechend (§ 19 GemHVO).

4. Übertragbarkeit (§ 21 GemHVO)

4.1 Im Finanzhaushalt

Die Auszahlungen des Finanzhaushaltes sind kraft Gesetzes übertragbar.

4.2 Im Ergebnishaushalt

Im Ergebnishaushalt können alle Aufwendungen bei entsprechender Begründung durch Beschluss der Stadtverordnetenversammlung übertragen werden.

5. Über- und außerplanmäßige Aufwendungen und Auszahlungen

Über über- und außerplanmäßige Aufwendungen und Auszahlungen gemäß § 100 HGO entscheidet der Magistrat bis zu einem Betrag von 12.000 € im Ergebnishaushalt und 25.000 € im Finanzhaushalt, bei darüber hinausgehenden Beträgen entscheidet die Stadtverordnetenversammlung.

Produkt- und Kostenstellenplan Stadt Hadamar

Stand 10/2023

Produktbereich	Produktgruppe	Produkt	Kostenstelle	Name	Gültig ab	Gültig bis
01	0111	011111	01 1111 01	Gemeindeorgane		
01	0111	011111	01 1111 02	Veranstaltungen, Ehrungen, Repräsentationen		
01	0111	011111	01 1111 03	Verfüungsmittel		
01	0111	011111	01 1111 99	Gemeindegremien allgemein		
01	0111	011112	01 1112 01	Hauptverwaltung/Personalverwaltung/Liegenschaftsverwaltung		
01	0111	011118	01 1112 02	EDV und technische Einrichtungen		
01	0111	011113	01 1113 01	Kämmerei		
01	0111	011113	01 1113 02	Stadtkasse		
01	0111	011113	01 1113 03	Steueramt/-verwaltung		
01	0111	011114	01 1114 01	Bauhof		
01	0111	011115	01 1115 01	Rathaus und Nebengebäude		
01	0111	011116	01 1116 01	Verwaltung allgemein (u.a.Personal)		
02	0212	021210	02 1210 01	Wahlamt		
02	0213	021320	02 1320 01	Ordnungsamt		
02	0213	021330	02 1320 02	Stadtbüro, Einwohnermeldeamt		
02	0213	021320	02 1320 03	Standesamt		
02	0213	021320	02 1320 04	Schiedsamt und Ortsgericht		
02	0213	021320	02 1320 99	Ordnungsverwaltung allgemein		
02	0214	021460	02 1460 99	Feuerwehr allgemein		
02	0215	021580	02 1580 01	Katastrophenschutzverwaltung		
03	0310	031010	03 1010 99	Grund- und Hauptschulen		
04	0425	042520	04 2520 02	Museen und Stadtarchiv		
04	0426	042610	04 2610 01	Förderung Theatergruppen und -vereine		
04	0427	042720	04 2720 01	Förderung Gesang- und Musikvereine		
04	0428	042830	04 2830 01	Kreismusikschule		
04	0429	042910	04 2910 01	Kreisvolkshochschule		
04	0430	043020	04 3020 01	Büchereien		
04	0431	043110	04 3110 01	Städtepartnerschaften		
04	0431	043110	04 3110 02	Verwaltung Schloss		
04	0431	043110	04 3110 99	Kulturpflege allgemein		
05	0533	053310	05 3310 01	Förderung von Trägern der Wohlfahrtspflege		
05	0535	053510	05 3510 01	Soziale Leistungen		
05	0535	053510	05 3510 02	Ausländerförderung		
05	0535	053510	05 3510 03	Seniorenarbeit		
06	0637	063720	06 3720 01	Jugendpflege		
06	0637	063720	06 3720 02	Jugendhaus		
06	0637	063720	06 3720 03	Jugendräume		
06	0637	063720	06 3720 99	Jugendpflege allgemein		
06	0638	063830	06 3830 03	Frauenarbeit		
06	0639	063950	06 3950 01	Kindergarten Hadamar rk		
06	0639	063950	06 3950 02	Kindergarten Niederhadamar rk		
06	0639	063950	06 3950 03	Kindergarten Niederhadamar ev, Eigentum		
06	0639	063950	06 3950 04	Kindergarten Niederzeuzheim rk		
06	0639	063950	06 3950 05	Kindergarten Oberzeuzheim rk		
06	0639	063950	06 3950 06	Kindergarten Steinbach rk, Eigentum		
06	0639	063950	06 3950 07	Kindergarten Oberweyer rk		
06	0639	063950	06 3950 08	Kinderkrippe Niederhadamar Bimsalasim		
06	0639	063950	06 3950 09	Kinderkrippe Hadamar Villa Musica		
06	0639	063950	06 3950 10	Neuer zentraler Kindergarten		
06	0639	063950	06 3950 11	Waldkindergarten Wildlinge e.V.		
06	0639	063950	06 3950 99	Kindertageseinrichtungen allgemein		
06	0640	064070	06 4070 01	Kinderspielplätze		
07	0741	074120	07 4120 01	Förderung Sozialstation		
07	0741	074120	07 4120 99	Gesundheitsdienste allgemein		
08	0842	084210	08 4210 01	Sportförderung		
08	0843	084340	08 4340 01	Freibad Hadamar		
08	0843	084340	08 4340 11	Sporthalle Steinbach		31.12.2021

Produktbereich	Produktgruppe	Produkt	Kostenstelle	Name	Gültig ab	Gültig bis
08	0843	084340	08 4340 12	Sporthalle Niederzeuzheim		31.12.2021
08	0843	084340	08 4340 20	Sportplätze		
08	0843	084340	08 4340 99	Sportstätten allgem.		
09	0951	095110	09 5110 01	Stadtplanung, Vermessung, Bauordnung		
10	1060	106010	10 6010 01	Bauverwaltung		
10	1062	106220	10 6220 01	Altstadtsanierung Hadamar		
10	1062	106220	10 6220 02	Dorferneuerung Niederzeuzheim		
10	1062	106220	10 6220 03	Dorferneuerung Steinbach		
10	1062	106220	10 6220 11	Programm Revitalisierung Ortskern		
10	1063	106330	10 6330 01	Synagoge		
10	1063	106330	10 6330 99	Denkmalpflege allgem.		
11	1151	115131	11 5131 01	Konzession Elektrizität	01.01.2022	
11	1152	115232	11 5232 01	Konzession Gas	01.01.2022	
11	1153	115330	11 5330 01	Wasserversorgung		
11	1154	115470	11 5470 01	Wertstoffhof		
11	1154	115470	11 5470 99	Abfallbeseitigung allgemein		
11	1155	115580	11 5580 01	Abwasserbeseitigung		
12	1263	126310	12 6310 01	Gemeindestraßen		
12	1263	126310	12 6310 02	Brücken		
12	1263	126310	12 6310 03	Rad- und Wanderwege		
12	1263	126310	12 6310 99	Straßen allgemein		
12	1263	126311	12 6311 01	Straßenbeleuchtung		
12	1264	126420	12 6420 01	Kreisstraßen Betrieb Gehwege		
12	1265	126530	12 6530 01	Landesstraßen Betrieb Gehwege		
12	1266	126640	12 6640 01	Bundesstraßen Betrieb Gehwege		
12	1267	126750	12 6750 01	Straßenreinigung und Winterdienst		
12	1268	126860	12 6860 01	Parkeinrichtungen		
12	1279	127970	12 7970 01	Bushaltestellen/Wartehallen		
12	1279	127970	12 7970 99	ÖPNV allgemein		
13	1358	135810	13 5810 01	Städtische Anlagen		
13	1369	136920	13 6920 01	Gewässer		
13	1375	137530	13 7530 99	Friedhöfe allgemein		
13	1378	137840	13 7840 01	Förderung Naturschutz		
13	1378	137840	13 7840 02	Unterhaltung Wirtschafts- und Feldwege, allgem. Pflegemaßnahmen		
13	1385	138551	13 8551 01	Stadtwald		
14	1456	145610	14 5610 01	Umweltschutzmaßnahmen		
15	1557	155710	15 5710 01	Stadtmarketing		
15	1558	155831	15 5831 99	Feste und Märkte allgemein		
15	1558	155832	15 5832 01	Stadthalle Hadamar		
15	1558	155832	15 5832 02	Bürgerhaus Oberweyer		
15	1558	155832	15 5832 03	Mehrzweckhalle Oberzeuzheim		
15	1558	155832	15 5832 04	Gemeinschaftsraum Niederweyer		
15	1558	155832	15 5832 05	Glasfachschule NH Mehrzweckraum		
15	1558	155832	15 5832 06	Mehrzweckhalle Steinbach		
15	1558	155832	15 5832 07	Mehrzweckhalle Niederzeuzheim		
15	1558	155832	15 5832 99	Hallen und Bürgerhäuser allgemein		
15	1558	155833	15 5833 01	Rathaus Untermarkt 1		
15	1558	155833	15 5833 02	Altes Rathaus Niederhadamar		
15	1558	155833	15 5833 03	Untermarkt 3 (ehem. Ratskeller-Mietsgebäude)		
15	1558	155833	15 5833 04	Untermarkt 3 A (Anteil Mietsgebäude)		
15	1558	155833	15 5833 05	Marstallgebäude Gymnasiumstraße		
15	1558	155833	15 5833 06	Egermannstraße 7		
15	1558	155833	15 5833 07	Egermannstraße 9		
15	1558	155833	15 5833 40	Breitbandversorgung		
15	1558	155833	15 5833 50	Unbebaute Grundstücke		
15	1558	155833	15 5833 99	Grundvermögen allgemein		
15	1559	155950	15 5950 01	Fremdenverkehrs- und Wirtschaftswerbung, Internet		
16	1690	169001	16 9001 01	Steuern, allg. Zuweisungen, allg. Umlagen		
16	1691	169101	16 9101 01	Sonstige allgemeine Finanzwirtschaft		

Produktbereich	Produktgruppe	Produkt	Kostenstelle	Name	Gültig ab	Gültig bis
16	1691	169101	16 9101 02	Konzessionen		
16	1691	169101	16 9101 03	Schuldendienst		
16	1691	169101	16 9101 04	Finanzwirtschaft allgemein		

Budgetstruktur der Stadt Hadamar

Stand 10/23

Budget-Struktur	Beschreibung	Gliederungs- Ebene 1	Gliederungs- code 1
AFA	Abschreibungen		
AFA-THH01	Abschreibung Innere Verwaltung	KST-Gruppe 1	1
AFA-THH02	Abschreibung Sicherheit und Ordnung	KST-Gruppe 1	2
AFA-THH03	Abschreibung Schulträgeraufgaben	KST-Gruppe 1	3
AFA-THH04	Abschreibung Kultur und Wissenschaft	KST-Gruppe 1	4
AFA-THH05	Abschreibung Soziale Leistungen	KST-Gruppe 1	5
AFA-THH06	Abschreibung Kinder-/Jugend- und Familienhilfe	KST-Gruppe 1	6
AFA-THH07	Abschreibung Gesundheitsdienste	KST-Gruppe 1	7
AFA-THH08	Abschreibung Sportförderung	KST-Gruppe 1	8
AFA-THH09	Abschreibung Räumliche Planung und Entwicklung	KST-Gruppe 1	9
AFA-THH10	Abschreibung Bauen und Wohnen	KST-Gruppe 1	10
AFA-THH11	Abschreibung Ver- und Entsorgung	KST-Gruppe 1	11
AFA-THH12	Abschreibung Verkehrsflächen und -anlagen	KST-Gruppe 1	12
AFA-THH13	Abschreibung Natur- und Landschaftspflege	KST-Gruppe 1	13
AFA-THH14	Abschreibung Umweltschutz	KST-Gruppe 1	14
AFA-THH15	Abschreibung Wirtschaft und Tourismus	KST-Gruppe 1	15
AFA-THH16	Abschreibung Allgemeine Finanzwirtschaft	KST-Gruppe 1	16
BU	Bauunterhaltung gesamt		
BU-01	Bauliche Unterhaltung innere Verwaltung	KST-Gruppe 1	1
BU-02	Bauliche Unterhaltung Sicherheit und Ordnung	KST-Gruppe 1	2
BU-03	Bauliche Unterhaltung Schulträgeraufgaben	KST-Gruppe 1	3
BU-04	Bauliche Unterhaltung Kultur und Wissenschaft	KST-Gruppe 1	4
BU-05	Bauliche Unterhaltung Soziale Leistungen	KST-Gruppe 1	5
BU-06	Bauliche Unterhaltung Kinder-/Jugend- und Familien	KST-Gruppe 1	6
BU-07	Bauliche Unterhaltung Gesundheitsdienste	KST-Gruppe 1	7
BU-08	Bauliche Unterhaltung Sportförderung	KST-Gruppe 1	8
BU-09	Bauliche Unterhaltung Räumliche Planung und Entwic	KST-Gruppe 1	9
BU-10	Bauliche Unterhaltung Bauen und Wohnen	KST-Gruppe 1	10
BU-11	Bauliche Unterhaltung Ver- und Entsorgung	KST-Gruppe 1	11
BU-12	Bauliche Unterhaltung Verkehrsflächen und -anlagen	KST-Gruppe 1	12
BU-13	Bauliche Unterhaltung Natur- und Landschaftspflege	KST-Gruppe 1	13
BU-14	Bauliche Unterhaltung Umweltschutz	KST-Gruppe 1	14
BU-15	Bauliche Unterhaltung Wirtschaft und Tourismus	KST-Gruppe 1	15
BU-16	Bauliche Unterhaltung Allgemeine Finanzwirtschaft	KST-Gruppe 1	16
FB1_1	Zentr. Verw. Aufg./Körperschaftsbüro, Versicherung		
11111	Gemeindeorgane	KST-Gruppe 3	11111
11112	Hauptverwaltung	KST-Gruppe 3	11112
11115	Einrichtung für die gesamte Verwaltung	KST-Gruppe 3	11115
11116	Verwaltung allgemein	KST-Gruppe 3	11116
FB1_2	Personalamt/ EDV/ Kindergärten		
11117	Personalverwaltung	KST-Gruppe 3	11117
11118	EDV und technische Einrichtungen	KST-Gruppe 3	11118
63610	Förderg.v.Kindern in Tageseinrichtungen u.-pflege	KST-Gruppe 3	63610
63950	Tageseinrichtungen für Kinder	KST-Gruppe 3	63950
FB1_3	Finanzen und sonst. Leistungen		
11113	Finanzverwaltung	KST-Gruppe 3	11113
63830	Sonst.Leistungen d.Kinder-,Jugend-u.Familienhilfe	KST-Gruppe 3	63830
74120	Gesundheitsdienste	KST-Gruppe 3	74120
84210	Sportförderung	KST-Gruppe 3	84210
169001	Steuern, allgem. Zuweisungen, allg. Umlagen	KST-Gruppe 3	169001
169101	Sonstige allgem. Finanzwirtschaft	KST-Gruppe 3	169101
169201	Abwicklung der Vorjahre	KST-Gruppe 3	169201
FB2_1	Ordng.,Gew.,Standesamt/Str.verk.beh./Wahlen		
21210	Wahlen	KST-Gruppe 3	21210
21320	Ordnungsverwaltung	KST-Gruppe 3	21320
53310	Förderung von Trägern der Wohlfahrtspflege	KST-Gruppe 3	53310
53510	Sonstige soziale Hilfen und Leistungen	KST-Gruppe 3	53510
FB2_2	Stadtbüro		
21330	Stadtbüro	KST-Gruppe 3	21330
FB2_3	Friedhofs- und Bestattungswesen		
137530	Friedhofs- und Bestattungswesen	KST-Gruppe 3	137530
FB2_4	Brand- und Katastrophenschutz		
21460	Brandschutz	KST-Gruppe 3	21460
21580	Katastrophenschutz	KST-Gruppe 3	21580
FB2_5	Märkte und Feste		
155831	Märkte und Feste	KST-Gruppe 3	155831
FB2_6	Schulsozialarbeit, Kinder und Jugend		
63720	Jugendarbeit	KST-Gruppe 3	63720

Budget-Struktur	Beschreibung	Gliederungs- Ebene 1	Gliederungs- code 1
FB3_1	Zentrale Bauverwaltung		
64070	Kinderspielplätze	KST-Gruppe 3	64070
84340	Eigene Sportstätten und Bäder	KST-Gruppe 3	84340
95110	Stadtplanung, Vermessung, Bauordnung	KST-Gruppe 3	95110
106010	Bauverwaltung	KST-Gruppe 3	106010
106220	Wohnbauförderung	KST-Gruppe 3	106220
106330	Denkmalschutz und -pflege	KST-Gruppe 3	106330
115330	Wasserversorgung	KST-Gruppe 3	115330
115470	Abfallwirtschaft	KST-Gruppe 3	115470
115580	Abwasserbeseitigung	KST-Gruppe 3	115580
126310	Gemeindestraßen	KST-Gruppe 3	126310
126311	Straßenbeleuchtung	KST-Gruppe 3	126311
126420	Kreisstraßen	KST-Gruppe 3	126420
126530	Landesstraßen	KST-Gruppe 3	126530
126640	Bundesstraßen	KST-Gruppe 3	126640
126750	Straßenreinigung und Winterdienst	KST-Gruppe 3	126750
126860	Parkeinrichtungen	KST-Gruppe 3	126860
127970	ÖPNV	KST-Gruppe 3	127970
135810	Park- und Gartenanlagen	KST-Gruppe 3	135810
136920	Wasserläufe, Wasserbau, wasserbauliche Anlagen	KST-Gruppe 3	136920
137840	Naturschutz und Landschaftspflege	KST-Gruppe 3	137840
138551	Forstwirtschaft	KST-Gruppe 3	138551
155832	Stadthalle / Dorfgemeinschaftshäuser	KST-Gruppe 3	155832
155833	Allgemeines Grundvermögen	KST-Gruppe 3	155833
FB3_2	Umweltschutz, Bauhof		
11114	Bauhof	KST-Gruppe 3	11114
145610	Umweltschutzmaßnahmen	KST-Gruppe 3	145610
ILV	Interne Leistungsverrechnung		
ILV-THH01	ILV Innere Verwaltung	KST-Gruppe 1	1
ILV-THH02	ILV Sicherheit und Ordnung	KST-Gruppe 1	2
ILV-THH03	ILV Schulträgeraufgaben	KST-Gruppe 1	3
ILV-THH04	ILV Kultur und Wissenschaft	KST-Gruppe 1	4
ILV-THH05	ILV Soziale Leistungen	KST-Gruppe 1	5
ILV-THH06	ILV Kinder-/Jugend- und Familienhilfe	KST-Gruppe 1	6
ILV-THH07	ILV Gesundheitsdienste	KST-Gruppe 1	7
ILV-THH08	ILV Sportförderung	KST-Gruppe 1	8
ILV-THH09	ILV Räumliche Planung und Entwicklung	KST-Gruppe 1	9
ILV-THH10	ILV Bauen und Wohnen	KST-Gruppe 1	10
ILV-THH11	ILV Ver- und Entsorgung	KST-Gruppe 1	11
ILV-THH12	ILV Verkehrsflächen und -anlagen/ÖPNV	KST-Gruppe 1	12
ILV-THH13	ILV Natur- und Landschaftspflege	KST-Gruppe 1	13
ILV-THH14	ILV Umweltschutz	KST-Gruppe 1	14
ILV-THH15	ILV Wirtschaft und Tourismus	KST-Gruppe 1	15
ILV-THH16	ILV Allgemeine Finanzwirtschaft	KST-Gruppe 1	16
INSTANDHALTUNG	Instandhaltungsbudgets		
INST-01	Instandhaltung Innere Verwaltung	KST-Gruppe 1	1
INST-02	Instandhaltung Sicherheit und Ordnung	KST-Gruppe 1	2
INST-03	Instandhaltung Schulträgeraufgaben	KST-Gruppe 1	3
INST-04	Instandhaltung Kultur und Wissenschaft	KST-Gruppe 1	4
INST-05	Instandhaltung Soziale Leistungen	KST-Gruppe 1	5
INST-06	Instandhaltung Kinder-/Jugend- und Familienhilfe	KST-Gruppe 1	6
INST-07	Instandhaltung Gesundheitsdienste	KST-Gruppe 1	7
INST-08	Instandhaltung Sportförderung	KST-Gruppe 1	8
INST-09	Instandhaltung Räumliche Planung und Entwicklung,	KST-Gruppe 1	9
INST-10	Instandhaltung Bauen und Wohnen	KST-Gruppe 1	10
INST-11	Instandhaltung Ver- und Entsorgung	KST-Gruppe 1	11
INST-12	Instandhaltung Verkehrsflächen und -anlagen/ÖPNV	KST-Gruppe 1	12
INST-13	Instandhaltung Natur- und Landschaftspflege	KST-Gruppe 1	13
INST-14	Instandhaltung Umweltschutz	KST-Gruppe 1	14
INST-15	Instandhaltung Wirtschaft und Tourismus	KST-Gruppe 1	15
INST-16	Instandhaltung Allgemeine Finanzwirtschaft	KST-Gruppe 1	16
INVESTITIONEN	Investitionsbudget		
INV-01	Investitionen Innere Verwaltung	KST-Gruppe 1	1
INV-02	Investitionen Sicherheit und Ordnung	KST-Gruppe 1	2
INV-03	Investitionen Schulträgeraufgaben	KST-Gruppe 1	3
INV-04	Investitionen Kultur und Wissenschaft	KST-Gruppe 1	4
INV-05	Investitionen Soziale Leistungen	KST-Gruppe 1	5
INV-06	Investitionen Kinder-/Jugend- und Familienhilfe	KST-Gruppe 1	6
INV-07	Investitionen Gesundheitsdienste	KST-Gruppe 1	7
INV-08	Investitionen Sportförderung	KST-Gruppe 1	8
INV-09	Investitionen Räumliche Planung und Entwicklung, G	KST-Gruppe 1	9

Budget-Struktur	Beschreibung	Gliederungs- Ebene 1	Gliederungs- code 1
INV-10	Investitionen Bauen und Wohnen	KST-Gruppe 1	10
INV-11	Investitionen Ver- und Entsorgung	KST-Gruppe 1	11
INV-12	Investitionen Verkehrsflächen und -anlagen/ÖPNV	KST-Gruppe 1	12
INV-13	Investitionen Natur- und Landschaftspflege	KST-Gruppe 1	13
INV-14	Investitionen Umweltschutz	KST-Gruppe 1	14
INV-15	Investitionen Wirtschaft und Tourismus	KST-Gruppe 1	15
INV-16	Investitionen Allgemeine Finanzwirtschaft	KST-Gruppe 1	16
KULTUR UND WISSENSCH	Kultur und Wissenschaft		
42520	Nichtwissenschaftl. Museen, Sammlungen	KST-Gruppe 3	42520
42610	Theater	KST-Gruppe 3	42610
42720	Musikpflege	KST-Gruppe 3	42720
42830	Musikschulen	KST-Gruppe 3	42830
42910	Volkshochschulen	KST-Gruppe 3	42910
43020	Büchereien	KST-Gruppe 3	43020
43110	Heimat- und sonstige Kulturpflege	KST-Gruppe 3	43110
PB	Personalbudget		
PB 01	Personalbudget Innere Verwaltung	KST-Gruppe 1	1
PB 02	Personalbudget Sicherheit und Ordnung	KST-Gruppe 1	2
PB 04	Personalbudget Kultur und Wissenschaft	KST-Gruppe 1	4
PB 05	Personalbudget Soziale Leistungen	KST-Gruppe 1	5
PB 06	Personalbudget Kinder-/Jugend und Familienhilfe	KST-Gruppe 1	6
PB 08	Personalbudget Sportförderung	KST-Gruppe 1	8
PB 10	Personalbudget Bauen und Wohnen	KST-Gruppe 1	10
PB 11	Personalbudget Ver- und Entsorgung	KST-Gruppe 1	11
PB 12	Personalbudget Verkehrsflächen u.-anlagen/ÖPNV	KST-Gruppe 1	12
PB 13	Personalbudget Natur- und Landschaftspflege	KST-Gruppe 1	13
PB 15	Personalbudget Wirtschaft und Tourismus	KST-Gruppe 1	15
STABSTELLE	Stadtmarketing/ Fremdenverkehr		
155710	Marketing	KST-Gruppe 3	155710
155950	Fremdenverkehr	KST-Gruppe 3	155950
VERFÜGUNGSMITTEL	Verfügungsmittelbudgets		
VERF-BGM	Verfügungsmittel Bürgermeister	Kostenstelle	1111103
VERF-STAVO	Verfügungsmittel	Kostenstelle	1111103

Haushaltsplan der Stadt Hadamar 2024 und 2025

Muster 7 zu § 2

Ergebnishaushalt Muster 7 (E_M07_EK_G)										
					Haushaltsansatz			Planungsdaten		
Nr.	Konten	Bezeichnung	vorl.Ergebnis JA 2022	2023	2024	2025	2026	2027	2028	
01	50	Privatrechtliche Leistungsentgelte	-408.199	-388.105	-522.500	-433.250	-433.250	-433.250	-433.250	
02	51	Öffentlich-rechtliche Leistungsentgelte	-3.811.785	-3.748.650	-4.316.850	-4.316.850	-4.526.850	-4.526.850	-4.526.850	
03	548-549	Kostensersatzleistungen und -erstattungen	-869.227	-963.070	-151.620	-151.620	-145.620	-145.620	-145.620	
04	52	Bestandsveränderungen und aktivierte Eigenleistungen								
05	55	Steuern u. steuerähnliche Erträge einschl. Erträge aus gesetzlichen Umlagen	-13.038.210	-12.488.300	-13.176.310	-13.917.590	-14.369.610	-14.761.370	-14.761.370	
06	547	Erträge aus Transferleistungen	-423.366	-435.000	-458.190	-469.650	-481.390	-493.420	-493.420	
07	540-543	Erträge aus Zuweisungen und Zuschüssen für laufende Zwecke u. allgemeine Umlagen	-7.629.476	-8.520.355	-8.826.664	-8.978.024	-8.800.024	-8.771.024	-8.771.024	
08	546	Erträge aus der Auflösung von Sonderposten aus Investitionszuweisungen, -zuschüssen u. Investitionsbeiträgen	-1.494.670	-1.031.777	-1.070.627	-1.016.634	-968.946	-908.622	-908.622	
09	53	Sonstige ordentliche Erträge	-388.843	-337.135	-338.635	-338.635	-338.635	-338.635	-338.635	
10		Summe der ordentlichen Erträge (Nr. 1 bis 9)	-28.063.776	-27.912.392	-28.861.396	-29.622.253	-30.064.325	-30.378.791	-30.378.791	
11	62, 63, 640-643, 647-649, 65	Personalaufwendungen	3.889.222	4.372.330	4.825.800	5.087.935	5.254.174	5.386.044	5.386.044	
12	644-646	Versorgungsaufwendungen	1.187.557	744.890	840.542	734.578	765.336	765.336	765.336	
13	60, 61, 67-69	Aufwendungen für Sach- und Dienstleistungen	3.620.623	4.621.268	4.651.844	4.248.479	3.923.479	3.808.509	3.808.509	
14	66	Abschreibungen	2.303.821	1.795.787	1.893.468	1.812.456	1.732.122	1.636.459	1.636.459	
15	71	Aufwendungen für Zuweisungen und Zuschüsse sowie besondere Finanzaufwendungen	4.743.917	5.643.060	5.740.740	5.867.240	5.944.740	6.022.240	6.022.240	
16	73	Steueraufwendungen einschl. Aufwendungen aus gesetzlichen Umlageverpflichtungen	9.242.455	10.074.420	10.243.390	10.243.990	10.518.100	10.848.800	10.848.800	
17	72	Transferaufwendungen	639	54.600	63.600	63.600	63.600	54.600	54.600	
18	70, 74, 76	Sonstige ordentliche Aufwendungen	23.006	25.525	27.790	27.790	27.790	27.790	27.790	
19		Summe der ordentlichen Aufwendungen (Nr. 11 bis 18)	25.011.242	27.331.880	28.287.174	28.086.068	28.229.341	28.549.778	28.549.778	
20		Verwaltungsergebnis (Nr. 10 ./ Nr. 19)	-3.052.534	-580.512	-574.222	-1.536.185	-1.834.984	-1.829.013	-1.829.013	
21	56, 57	Finanzerträge	-42.252	-60.475	-64.325	-44.175	-44.175	-44.175	-44.175	
22	77	Zinsen und andere Finanzaufwendungen	394.809	418.505	557.110	914.130	1.170.630	1.270.630	1.270.630	
23		Finanzergebnis (Nr. 21 ./ Nr. 22)	352.557	358.030	492.785	869.955	1.126.455	1.226.455	1.226.455	
24		Gesamtbetrag der ordentlichen Erträge (Nr. 10 und Nr. 21)	-28.106.027	-27.972.867	-28.925.721	-29.666.428	-30.108.500	-30.422.966	-30.422.966	
25		Gesamtbetrag der ordentlichen Aufwendungen (Nr.19 und Nr.22)	25.406.050	27.750.385	28.844.284	29.000.198	29.399.971	29.820.408	29.820.408	
26		Ordentliches Ergebnis (Nr.24 ./ Nr.25)	-2.699.977	-222.482	-81.437	-666.230	-708.529	-602.558	-602.558	
27	59	Außerordentliche Erträge	-200.166							
28	79	Außerordentliche Aufwendungen	134.544							
29		Außerordentliches Ergebnis (Nr. 27 ./Nr. 28)	-65.622							
30		Jahresergebnis (Nr. 26 und Nr. 29)	-2.765.599	-222.482	-81.437	-666.230	-708.529	-602.558	-602.558	
		Nachrichtlich (§2 Abs. 4 GemHVO):								
98		Summe der vorgetragenen Jahresfehlbeträge aus dem ordentlichen Ergebnis	1.320.658	---	---	---	---	---	---	
98		Summe der vorgetragenen Jahresfehlbeträge aus dem außerordentlichen Ergebnis		---	---	---	---	---	---	
		Summe der vorgetragenen Jahresfehlbeträge aus dem ordentlichen und dem außerordentlichen Ergebnis	1.320.658	---	---	---	---	---	---	

Haushaltsplan der Stadt Hadamar 2024 und 2025

Muster 8 zu § 3 Abs. 1 i. V. m. § 47 Abs. 1

Finanzhaushalt Muster 8 (E_M08 EK_G)									
			Haushaltsansatz			Planungsdaten			
Nr.	Konten	Bezeichnung	Ergebnis JA 2022	2023	2024	2025	2026	2027	2028
01	810	Privatrechtliche Leistungsentgelte	394.952	388.105	522.500	433.250	433.250	433.250	433.250
02	811	Öffentlich-rechtliche Leistungsentgelte	3.721.625	3.748.650	4.316.850	4.316.850	4.526.850	4.526.850	4.526.850
03	812	Kostensersatzleistungen und -erstattungen	840.195	963.070	151.620	151.620	145.620	145.620	145.620
04	814	Einzahlungen aus Steuern und steuerähnlichen Erträgen einschließlich Erträgen aus gesetzlichen Umlagen	12.797.199	12.488.300	13.176.310	13.917.590	14.369.610	14.761.370	14.761.370
05	815	Einzahlungen aus Transferleistungen	423.366	435.000	458.190	469.650	481.390	493.420	493.420
06	816	Zuweisungen und Zuschüsse für laufende Zwecke und allgemeine Umlagen	7.688.756	8.520.355	8.826.664	8.978.024	8.800.024	8.771.024	8.771.024
07	817	Zinsen und sonstige Finanzeinzahlungen	46.088	60.475	64.325	44.175	44.175	44.175	44.175
08	813, 828	Sonstige ordentliche Einzahlungen und sonstige außerordentliche Einzahlungen, die sich nicht aus Investitionstätigkeit ergeben	120.530	337.135	338.635	338.635	338.635	338.635	338.635
09		Summe der Einzahlungen aus laufender Verwaltungstätigkeit (Nrn. 1 bis 8)	26.032.710	26.941.090	27.855.094	28.649.794	29.139.554	29.514.344	29.514.344
10	830	Personalauszahlungen	-3.875.492	-4.372.330	-4.588.800	-4.837.900	-4.996.638	-5.120.782	-5.120.782
11	831	Versorgungsauszahlungen	-481.594	-545.000	-782.000	-835.035	-857.536	-865.262	-865.262
12	832	Auszahlungen für Sach- und Dienstleistungen	-3.763.546	-4.621.268	-4.651.844	-4.248.479	-3.923.479	-3.808.509	-3.808.509
13	833	Auszahlungen für Transferleistungen	-563	-54.600	-63.600	-63.600	-63.600	-54.600	-54.600
14	834	Auszahlungen für Zuweisungen und Zuschüsse für laufende Zwecke sowie besondere Finanzauszahlungen	-4.700.854	-5.643.060	-5.740.740	-5.867.240	-5.944.740	-6.022.240	-6.022.240
15	835	Auszahlungen f. Steuern einschl. Auszahlungen aus gesetzl. Umlageverpflichtungen	-9.378.962	-10.074.420	-10.243.390	-10.243.990	-10.518.100	-10.848.800	-10.848.800
16	836	Zinsen und ähnliche Auszahlungen	-426.054	-418.505	-541.355	-901.630	-1.159.130	-1.259.130	-1.259.130
17	837, 848	Sonstige ordentliche Auszahlungen und sonstige außerordentliche Auszahlungen, die sich nicht aus Investitionstätigkeit ergeben	-14.225	-25.525	-27.790	-27.790	-27.790	-27.790	-27.790
18		Summe der Auszahlungen aus laufender Verwaltungstätigkeit (Nrn. 10 bis 17)	-22.641.291	-25.754.708	-26.639.519	-27.025.664	-27.491.013	-28.007.113	-28.007.113
19		Zahlungsmittelüberschuss oder Zahlungsmittelbedarf aus laufender Verwaltungstätigkeit (Saldo aus Nrn. 9 und 18)	3.391.419	1.186.382	1.215.575	1.624.130	1.648.541	1.507.231	1.507.231
20	820	Einzahlungen aus Investitionszuweisungen und -zuschüssen sowie aus Investitionsbeiträgen;	1.731.025	2.514.215	1.935.941	2.233.495	447.195	187.995	33.495
		davon zweckgebundene Einzahlungen für die ordentliche Tilgung von Investitionskrediten	33.498	33.495	33.495	33.495	33.495	33.495	33.495
21	822	Einzahlungen aus Abgängen von Vermögensgegenständen des Sachanlagevermögens und des immateriellen Anlagevermögens	447.859	997.000					
22	823	Einzahlungen aus Abgängen von Vermögensgegenständen des Finanzanlagevermögens	27.790	18.960	18.960	18.960	18.960	18.960	18.960
23		Summe der Einzahlungen aus Investitionstätigkeit (Nrn. 20 bis 22)	2.206.674	3.530.175	1.954.901	2.252.455	466.155	206.955	52.455
24	841	Auszahlungen für den Erwerb von Grundstücken und Gebäuden	-348.329	-360.200	-575.500	-315.000	-120.000	-110.000	-50.000
25	842	Auszahlungen für Baumaßnahmen	-904.825	-4.291.622	-8.363.700	-9.630.000	-2.349.415	-820.585	
26	840, 843	Auszahlungen für Investitionen in das sonstige Sachanlagevermögen und immaterielle Anlagevermögen	-1.623.174	-1.839.800	-953.400	-217.000	-410.000	-247.000	-97.000
27	844	Auszahlungen für Investitionen in das Finanzanlagevermögen	-40.133	-18.000	-18.000	-18.000	-18.000	-18.000	-18.000
28		Summe der Auszahlungen aus Investitionstätigkeit (Nrn. 24 bis 27)	-2.916.462	-6.509.622	-9.910.600	-10.180.000	-2.897.415	-1.195.585	-165.000
29		Zahlungsmittelüberschuss oder Zahlungsmittelbedarf aus Investitionstätigkeit (Saldo aus Nrn. 23 und 28)	-709.788	-2.979.447	-7.955.699	-7.927.545	-2.431.260	-988.630	-112.545

Haushaltsplan der Stadt Hadamar 2024 und 2025

Muster 8 zu § 3 Abs. 1 i. V. m. § 47 Abs. 1

Finanzhaushalt Muster 8 (E_M08 EK_G)									
				Haushaltsansatz			Planungsdaten		
Nr.	Konten	Bezeichnung	Ergebnis JA 2022	2023	2024	2025	2026	2027	2028
30		Zahlungsmittelüberschuss oder Zahlungsmittelbedarf (Summe aus Nrn. 19 und 29)	2.681.631	-1.793.065	-6.740.124	-6.303.415	-782.719	518.601	1.394.686
31	826	Einzahlungen aus der Aufnahme von Krediten und wirtschaftlich vergleichbaren Vorgängen für Investitionen	525.690	2.947.906	7.954.799	7.918.803	2.345.919	975.599	99.514
32	846	Auszahlungen für die Tilgung von Krediten und wirtschaftlich vergleichbaren Vorgängen für Investitionen sowie an das Sondervermögen Hessenkasse;	-1.481.402	-1.154.841	-1.214.675	-1.615.388	-1.563.200	-1.494.200	-1.494.200
		davon Auszahlungen für die ordentliche Tilgung von Investitionskrediten	-1.481.402	-1.154.841	-1.214.675	-1.615.388	-1.563.200	-1.494.200	-1.494.200
33		Zahlungsmittelüberschuss oder Zahlungsmittelbedarf aus Finanzierungstätigkeit (Saldo aus Nrn. 31 und 32)	-955.712	1.793.065	6.740.124	6.303.415	782.719	-518.601	-1.394.686
34		Änderung des Zahlungsmittelbestandes zum Ende des Haushaltsjahres (Summe aus Nrn. 30 und 33)	1.725.919						
35		Haushaltsunwirksame Einzahlungen (u.a. fremde Finanzmittel, Rückzahlung von angelegten Kassenmitteln, Aufnahme von Liquiditätskrediten)	187.668	---	---	---	---	---	---
36		Haushaltsunwirksame Auszahlungen (u.a. fremde Finanzmittel, Anlegung von Kassenmitteln, Rückzahlung von Liquiditätskrediten)	-180.748	---	---	---	---	---	---
37		Zahlungsmittelüberschuss/ Zahlungsmittelbedarf aus haushaltsunwirksamen Zahlungsvorgängen (Saldo aus Nrn. Nr. 35 und Nr. 36)	6.920	---	---	---	---	---	---
38		Gepl. Anfangsbestand/ Bestand an Zahlungsmitteln zu Beginn d. Haushaltsjahres	6.556.442	8.289.281	8.289.281	8.289.281	8.289.281	8.289.281	8.289.281
39		Geplante Veränderung des Bestandes/ Veränderung des Bestandes an Zahlungsmitteln (Nr. 34 und 37)	1.732.839						
40		Geplanter Endbestand an Zahlungsmitteln/ Bestand an Zahlungsmitteln am Ende des Haushaltsjahres (Summe aus den Summen Nrn. 38 und 39)	8.289.281	8.289.281	8.289.281	8.289.281	8.289.281	8.289.281	8.289.281
		Nachrichtlich (§3 Abs. 3 GemHVO):							
		In den Einzahlungen aus Nr. 31 enthaltener Teilbetrag für Umschuldungen							
		In den Auszahlungen aus Nr. 32 enthaltener Teilbetrag für Umschuldungen							
		Zu Nr. 40: Nach §106 Abs. 1 S. 2 HGO vorzuhaltender Bestand an flüssigen Mitteln ohne Liquiditätskredite	-470.662	---	---	---	---	---	---

Haushaltsplan der Stadt Hadamar 2024 und 2025

Investitionsprogramm (§ 9 GemHVO)										
Inv.-Nr.	Bezeichnung	vorl.Ergebnis JA 2022	HH-Ansatz 2023	HH-Ansatz 2024	HH-Ansatz 2025	VE	Finanzplan 2026	Finanzplan 2027	Finanzplan 2028	bis 2024 bereitgestellt
D169101-02	Tilgung Darlehen Kreditmarkt	-913.428,06	-966.776,00	25.665,00	25.665,00		25.665,00	25.665,00	25.665,00	-10.388.711,00
20	20 Einz.a.Inv.zuw.u.-zusch.s.a.Inv.beitr.	25.667,89	33.495,00	25.665,00	25.665,00		25.665,00	25.665,00	25.665,00	92.655,00
30	31 Einz.a.d.Aufn.v.Kred.u.inn.Darl.u. wirtschaftl.	409.262,41								1.558.200,00
31	32 Ausz.f.d.Tilg.v.Kred.u.inn.Darl. wirtschaftl.	-1.348.358,36	-1.000.271,00							-12.039.566,00
D169101-08	Aufn.Darlehen Sonderinvest.progamm	-12.108,06		7.830,00	7.830,00		7.830,00	7.830,00	7.830,00	408.829,00
20	20 Einz.a.Inv.zuw.u.-zusch.s.a.Inv.beitr.	7.829,69		7.830,00	7.830,00		7.830,00	7.830,00	7.830,00	7.830,00
31	32 Ausz.f.d.Tilg.v.Kred.u.inn.Darl. wirtschaftl.	-19.937,75								
I011112-01	EDV-Ausstattung, Büromaschinen	-1.663,62								-211.000,00
26	26 Ausz.f.Invest.i.d.sonst. Sachanl.vermögen	-1.663,62								-211.000,00
I011114-02	Bauhof - Arbeitsgeräte und Maschinen	22.293,18								-181.000,00
20	20 Einz.a.Inv.zuw.u.-zusch.s.a.Inv.beitr.	22.293,18								
I011114-12	Neuordnung Grünschnittstelle-Freibad (ehm.BH-STW)	-614,91								-80.000,00
25	25 Auszahlungen für Baumaßnahmen	-614,91								
I011115-02	Rathaus - Notstromversorgung	-3.554,62								-8.000,00
26	26 Ausz.f.Invest.i.d.sonst. Sachanl.vermögen	-3.554,62								-8.000,00
I011116-01	KDZ-Versorgungsrücklage	20.351,81								
21	1.3.5 Wertpapiere des Anlagevermögens	20.351,81								
I021460-01	FW - Anschaffung von Ausrüstungsgegenständen	1.178,10								-142.000,00
26	26 Ausz.f.Invest.i.d.sonst. Sachanl.vermögen	1.178,10								-142.000,00
I021460-03	FW - Anschaffung Digitalfunk	-16.722,35								-233.000,00
20	20 Einz.a.Inv.zuw.u.-zusch.s.a.Inv.beitr.	85.957,28								
26	26 Ausz.f.Invest.i.d.sonst. Sachanl.vermögen	-102.679,63								-233.000,00
I021460-10	FW - Fahrzeuge	-2.451,01								-215.000,00
26	26 Ausz.f.Invest.i.d.sonst. Sachanl.vermögen	-2.451,01								-215.000,00
I021460-18	FW OW - Feuerwehrhaus Anbau	-55,00								-25.000,00
25	25 Auszahlungen für Baumaßnahmen	-55,00								
I021460-21	FW HAD - Anschaffung DLK 23/12 Drehleiter	-520.507,50								-630.000,00
20	20 Einz.a.Inv.zuw.u.-zusch.s.a.Inv.beitr.	144.190,80								
26	26 Ausz.f.Invest.i.d.sonst. Sachanl.vermögen	-664.698,30								-630.000,00
I021460-26	FW-Haus OW - Notstromversorgung	-721,63								-10.000,00

Haushaltsplan der Stadt Hadamar 2024 und 2025

Investitionsprogramm (§ 9 GemHVO)										
Inv.-Nr.	Bezeichnung	vorl.Ergebnis JA 2022	HH-Ansatz 2023	HH-Ansatz 2024	HH-Ansatz 2025	VE	Finanzplan 2026	Finanzplan 2027	Finanzplan 2028	bis 2024 bereitgestellt
26	26 Ausz.f.Invest.i.d.sonst. Sachanl.vermögen	-721,63								-10.000,00
1021460-33	Ersatzbeschaffung Großtanklöschfahrzeug FW Had.	-13.962,83								-90.000,00
26	26 Ausz.f.Invest.i.d.sonst. Sachanl.vermögen	-13.962,83								-90.000,00
1021460-36	FW NZ - Gefahrgutausrüstung	-6.933,53								-7.000,00
26	26 Ausz.f.Invest.i.d.sonst. Sachanl.vermögen	-6.933,53								-7.000,00
1021460-37	Systemtrenner für Standrohre	10.047,89								-13.500,00
20	20 Einz.a.Inv.zuw.u.-zusch.s.a.Inv.beitr.	10.276,25								
26	26 Ausz.f.Invest.i.d.sonst. Sachanl.vermögen	-228,36								-13.500,00
1042520-02	Stadtmuseum - Museumskonzept	-72.009,79	-25.000,00	16.066,00						-327.134,00
20	20 Einz.a.Inv.zuw.u.-zusch.s.a.Inv.beitr.			16.066,00						399.866,00
25	25 Auszahlungen für Baumaßnahmen	-72.009,79	-25.000,00							-507.000,00
1053510-02	Zentrale Notunterkunft	-871,30	-20.000,00							-80.000,00
24	24 Ausz.f.d.Erwerb v.Grundstücken u.Gebäuden		-20.000,00							-80.000,00
26	26 Ausz.f.Invest.i.d.sonst. Sachanl.vermögen	-871,30								
1084340-30	Sportanlage Hadamar (NHad) - Erweiterung	-522.800,00	-173.000,00							-1.098.000,00
26	26 Ausz.f.Invest.i.d.sonst. Sachanl.vermögen	-522.800,00	-173.000,00							-1.098.000,00
1115330-01	Sicherung der Wasserversorgung	-69.577,62								-1.424.000,00
24	24 Ausz.f.d.Erwerb v.Grundstücken u.Gebäuden	-20.000,22								-797.000,00
25	25 Auszahlungen für Baumaßnahmen	-49.577,40								-627.000,00
1115330-05	Wasserversorgung - Übernahme STW für Altbestand	8.016,73								
21	21 Einz.a.Abg.v.Gegenst. d.Sachanlagevermögens und	8.016,73								
1115330-07	Wasserversorgung Fernwartung - Umrüstung Technik	-3.860,00								-70.000,00
26	26 Ausz.f.Invest.i.d.sonst. Sachanl.vermögen	-3.860,00								-70.000,00
1115330-09	NZ. Obergasse - Erneuerung Wasserversorgung	1.195,51								-240.000,00
20	20 Einz.a.Inv.zuw.u.-zusch.s.a.Inv.beitr.	1.195,51								
1115330-10	Wasserversorgung Hausanschlüsse	8.342,07								
20	20 Einz.a.Inv.zuw.u.-zusch.s.a.Inv.beitr.	14.956,98								
24	24 Ausz.f.d.Erwerb v.Grundstücken u.Gebäuden	-6.614,91								
1115330-12	Tiefbrunnen II - Aufbereitungsanlage		-150.000,00	-350.000,00						-570.000,00
25	25 Auszahlungen für Baumaßnahmen		-150.000,00	-350.000,00						-500.000,00

Haushaltsplan der Stadt Hadamar 2024 und 2025

Investitionsprogramm (§ 9 GemHVO)										
Inv.-Nr.	Bezeichnung	vorl.Ergebnis JA 2022	HH-Ansatz 2023	HH-Ansatz 2024	HH-Ansatz 2025	VE	Finanzplan 2026	Finanzplan 2027	Finanzplan 2028	bis 2024 bereitgestellt
I115330-13	Hochbehälter OZ, HAD, NZ - Zaunanlage	-29.000,00								-57.000,00
25	25 Auszahlungen für Baumaßnahmen	-29.000,00								
I115330-14	Mainzer-Landstr.Erneu.Wasserleitung, WHA, Sopo			-850.000,00	-850.000,00	-850.000,00				-1.081.000,00
20	20 Einz.a.Inv.zuw.u.-zusch.s.a.Inv.beitr.			500.000,00						500.000,00
25	25 Auszahlungen für Baumaßnahmen (Verpf.-Ermächt.)			-1.350.000,00	-850.000,00	-850.000,00				-1.350.000,00
					(-850.000,00)					
I115330-50	Wasserversorgung - Arbeitsgeräte und Maschinen	-13,87								-18.100,00
26	26 Ausz.f.Invst.i.d.sonst.Sachanl.vermögen	-13,87								-24.000,00
I115580-10	Kanalhausanschlüsse	12.273,89								
20	20 Einz.a.Inv.zuw.u.-zusch.s.a.Inv.beitr.	17.920,89								
24	24 Ausz.f.d.Erwerb v.Grundstücken u.Gebäuden	-5.647,00								
I115580-40	NZ.Obergasse - Erneuerung Abwasserentsorgung	10.180,27								-780.000,00
20	20 Einz.a.Inv.zuw.u.-zusch.s.a.Inv.beitr.	10.180,27								
I115580-41	NH.Grünborn a.d.Höhle - Im Boden - Kanalauswechslg	-12.397,06								-140.000,00
25	25 Auszahlungen für Baumaßnahmen	-12.397,06								
I115580-42	Mainzer-Landstr.Erneu.Abwasserleitung, AHA, Sopo			-2.400.000,00	-2.400.000,00	-2.400.000,00				-2.746.000,00
20	20 Einz.a.Inv.zuw.u.-zusch.s.a.Inv.beitr.			500.000,00						500.000,00
25	25 Auszahlungen für Baumaßnahmen (Verpf.-Ermächt.)			-2.900.000,00	-2.400.000,00	-2.400.000,00				-2.900.000,00
					(-2.400.000,00)					
I126310-42	Mainzer Landstr. - Nebenanlagen,Beitr.,Zuschuss	-35.700,00	-350.000,00	-1.600.000,00	200.000,00	-1.800.000,00				-2.331.000,00
20	20 Einz.a.Inv.zuw.u.-zusch.s.a.Inv.beitr.			200.000,00	2.000.000,00					200.000,00
25	25 Auszahlungen für Baumaßnahmen (Verpf.-Ermächt.)	-35.700,00	-350.000,00	-1.800.000,00	-1.800.000,00	-1.800.000,00				-2.150.000,00
					(-1.800.000,00)					
I126310-44	NHad. Grünborn an der Höhle - Straßenausbau	51.151,41								-1.390.000,00
21	21 Einz.a.Abg.v.Gegenst.d.Sachanlagevermögens und	45.255,87								60.000,00
24	24 Ausz.f.d.Erwerb v.Grundstücken u.Gebäuden	5.895,54								-1.450.000,00
I126310-48	NZ.Obergasse - grundhafte Sanierung	74.870,43								-340.000,00
20	20 Einz.a.Inv.zuw.u.-zusch.s.a.Inv.beitr.	78.290,43								
25	25 Auszahlungen für Baumaßnahmen	-3.420,00								
I126310-49	OZ. Oberwiese I - Endausbau	153.912,76								-620.000,00
20	20 Einz.a.Inv.zuw.u.-zusch.s.a.Inv.beitr.	162.305,86								
25	25 Auszahlungen für Baumaßnahmen	-8.393,10								

Haushaltsplan der Stadt Hadamar 2024 und 2025

Investitionsprogramm (§ 9 GemHVO)										
Inv.-Nr.	Bezeichnung	vorl.Ergebnis JA 2022	HH-Ansatz 2023	HH-Ansatz 2024	HH-Ansatz 2025	VE	Finanzplan 2026	Finanzplan 2027	Finanzplan 2028	bis 2024 bereitgestellt
I126310-50	OZ. Oberwiese II - Endausbau	24.020,63								-1.100.000,00
20	20 Einz.a.Inv.zuw.u.-zusch.s.a.Inv.beitr.	45.247,02								
25	25 Auszahlungen für Baumaßnahmen	-21.226,39								
I126310-51	HAD.Ernst-Moritz-Engert-Str. - Endausbau	15.394,10								-500.000,00
21	21 Einz.a.Abq.v.Gegenst.d.Sachanlagevermögens und	13.167,22								
25	25 Auszahlungen für Baumaßnahmen	2.226,88								
I126310-52	HAD.Bellerive-Platz - Neugestaltung	-1.475,60		-50.000,00						-180.000,00
24	24 Ausz.f.d.Erwerb v.Grundstücken u.Gebäuden			-50.000,00						-180.000,00
25	25 Auszahlungen für Baumaßnahmen	-1.475,60								
I126310-53	NH.Anbindung Grünborn a.d.Höhle - Im Boden	-70.684,08								-115.000,00
25	25 Auszahlungen für Baumaßnahmen	-70.684,08								
I126310-55	NZ. Radwege-Projekt Nassau-Wäller			-95.000,00						-170.000,00
24	24 Ausz.f.d.Erwerb v.Grundstücken u.Gebäuden			-95.000,00						-170.000,00
I127970-03	Neugestaltung Bushaltestellen Stadtteile	-221.460,27								-643.000,00
25	25 Auszahlungen für Baumaßnahmen	-221.460,27								
I135810-10	STB. Platz vor Mehrzweckhalle-Stromverteilerkasten		-3.500,00							-21.500,00
24	24 Ausz.f.d.Erwerb v.Grundstücken u.Gebäuden		-3.500,00							-21.500,00
I135810-11	NH. In der Host - Toilettenanlage mit Geräteraum	-11,00		-35.000,00						-285.000,00
24	24 Ausz.f.d.Erwerb v.Grundstücken u.Gebäuden			-35.000,00						-285.000,00
25	25 Auszahlungen für Baumaßnahmen	-11,00								
I135810-12	OZ. Backesplatz - Neugestaltung	-46.658,00								-150.000,00
20	20 Einz.a.Inv.zuw.u.-zusch.s.a.Inv.beitr.	116.894,54								
25	25 Auszahlungen für Baumaßnahmen	-163.552,54								
I135810-17	Dorfplatz Oberweyer	-1.082,09								-155.000,00
25	25 Auszahlungen für Baumaßnahmen	-1.082,09								
I136920-04	Salzbach-Herstellung Durchlässigkeit (AHK+Sopo)		-40.000,00							-184.000,00
25	25 Auszahlungen für Baumaßnahmen		-40.000,00							-172.000,00
I136920-06	HAD. Weihersbach - Hochwasserschutz	-14.280,00								-200.000,00
25	25 Auszahlungen für Baumaßnahmen	-14.280,00								
I137530-17	EDV-Programm GeoAS Friedhof	-227,59								-23.000,00
26	26 Ausz.f.Invest.i.d.sonst. Sachanl.vermögen	-227,59								-23.000,00

Haushaltsplan der Stadt Hadamar 2024 und 2025

Investitionsprogramm (§ 9 GemHVO)										
Inv.-Nr.	Bezeichnung	vorl.Ergebnis JA 2022	HH-Ansatz 2023	HH-Ansatz 2024	HH-Ansatz 2025	VE	Finanzplan 2026	Finanzplan 2027	Finanzplan 2028	bis 2024 bereitgestellt
I155832-40	Stadthalle - Anschaffung Saladette	-1.833,79								
26	26 Ausz.f.Invest.i.d.sonst. Sachanl.vermögen	-1.833,79								
I155832-43	Stadthalle - Anschaffung Bühnenvorhang		-2.000,00							-10.000,00
26	26 Ausz.f.Invest.i.d.sonst. Sachanl.vermögen		-2.000,00							-10.000,00
I155832-44	OW. Bürgerhaus - verschiedene Maßnahmen	-10.000,00								-50.000,00
26	26 Ausz.f.Invest.i.d.sonst. Sachanl.vermögen	-10.000,00								-50.000,00
I155832-45	NW.Gemeinschaftsraum - Spülmaschine	-190,34								-3.000,00
26	26 Ausz.f.Invest.i.d.sonst. Sachanl.vermögen	-190,34								-3.000,00
I155833-03	Bebaute Grundstücke	-33.400,27								-89.150,00
20	20 Einz.a.Inv.zuw.u.-zusch.s.a.Inv.beitr.	22.000,00								
21	21 Einz.a.Abg.v.Gegenst.d.Sachanlagevermögens und	2.644,00								60.850,00
24	24 Ausz.f.d.Erwerb v.Grundstücken u.Gebäuden	-58.044,27								-150.000,00
I155833-04	Unbebaute Grundstücke	2.356,21	200.000,00							3.722.200,00
21	21 Einz.a.Abg.v.Gegenst.d.Sachanlagevermögens und	10.532,00	200.000,00							4.782.200,00
24	24 Ausz.f.d.Erwerb v.Grundstücken u.Gebäuden	-8.175,79								-1.060.000,00
I155833-06	Breitbandversorgung im Stadtgebiet				-70.000,00	-70.000,00 -70.000,00	-70.000,00	-60.000,00		-1.646.000,00
24	24 Ausz.f.d.Erwerb v.Grundstücken u.Gebäuden (Verpf.-Ermächt.)				-70.000,00	-70.000,00 -70.000,00	-70.000,00	-60.000,00		-1.646.000,00
					(-70.000,00)		(-70.000,00)	(-60.000,00)		
I155833-12	Alte Turnhalle	76.428,29								
21	21 Einz.a.Abg.v.Gegenst.d.Sachanlagevermögens und	76.428,29								
I220111121	Windows Lizenz-virtuelle Servereinheit-Netzwerk	-18.261,15								-18.000,00
26	26 Ausz.f.Invest.i.d.sonst. Sachanl.vermögen	-18.261,15								-18.000,00
I220111123	Hardware -virtuelle Servereinheit-Netzwerk	-19.799,78								-14.000,00
26	26 Ausz.f.Invest.i.d.sonst. Sachanl.vermögen	-19.799,78								-14.000,00
I220111141	Heckmulcher für Kleintraktor (LM SH 330)	-4.959,00								-4.800,00
26	26 Ausz.f.Invest.i.d.sonst. Sachanl.vermögen	-4.959,00								-4.800,00
I220213203	2xPoliscan-Säulen (NZ+OZ) für 2 F-Richt.inkl.Zub.	-152.729,96								-314.115,00
25	25 Auszahlungen für Baumaßnahmen	-152.729,96								-314.115,00
I220214601	36 St. Atemschutzgeräte für alle Stadtteile	-15.073,14								-76.000,00

Haushaltsplan der Stadt Hadamar 2024 und 2025

Investitionsprogramm (§ 9 GemHVO)										
Inv.-Nr.	Bezeichnung	vorl.Ergebnis JA 2022	HH-Ansatz 2023	HH-Ansatz 2024	HH-Ansatz 2025	VE	Finanzplan 2026	Finanzplan 2027	Finanzplan 2028	bis 2024 bereitgestellt
26	26 Ausz.f.Invest.i.d.sonst. Sachanl.vermögen	-15.073,14								-76.000,00
I220214602	Stromerzeuger FW Niederhadamar	-7.999,98								-8.000,00
26	26 Ausz.f.Invest.i.d.sonst. Sachanl.vermögen	-7.999,98								-8.000,00
I220214604	Absturzsicherungsse t FW STB, Ern.-Pflicht n.10 J.	-3.107,69								-3.200,00
26	26 Ausz.f.Invest.i.d.sonst. Sachanl.vermögen	-3.107,69								-3.200,00
I220214605	2022: Anschaffungen für Gerätewartung	-8.646,46								-8.800,00
26	26 Ausz.f.Invest.i.d.sonst. Sachanl.vermögen	-8.646,46								-8.800,00
I220214606	Einsatzleitwagen (ELW1) Ford.LA-Hessen-V021460-08		-65.000,00							-143.000,00
26	26 Ausz.f.Invest.i.d.sonst. Sachanl.vermögen		-65.000,00							-195.000,00
I220214607	FW-Gebäude HAD-Neubau/Außenanl./Ausstattung/Zuschu		-636.472,00	-400.000,00	-4.000.000,00	-4.000.000,00 -2.000.000,00	-1.786.300,00			-1.271.767,00
20	20 Einz.a.Inv.zuw.u.-zusch.s.a.Inv.beitr.						413.700,00			
25	25 Auszahlungen für Baumaßnahmen		-636.472,00	-400.000,00	-4.000.000,00	-4.000.000,00 -2.000.000,00	-2.000.000,00			-1.271.767,00
26	26 Ausz.f.Invest.i.d.sonst. Sachanl.vermögen (Verpf.-Ermächt.)				(-4.000.000,00)		-200.000,00 (-2.000.000,00)			
I220639501	neue Küche mit 2 Dunstabzugshauben		-7.500,00							-37.500,00
26	26 Ausz.f.Invest.i.d.sonst. Sachanl.vermögen		-7.500,00							-37.500,00
I220639502	PV-Anlage Kiga N-HAD		-9.500,00							-47.500,00
26	26 Ausz.f.Invest.i.d.sonst. Sachanl.vermögen		-9.500,00							-47.500,00
I220639503	PV-Anlage Kiga STB		-6.500,00							-32.500,00
26	26 Ausz.f.Invest.i.d.sonst. Sachanl.vermögen		-6.500,00							-32.500,00
I220639504	Inv.-Zuschuss Kiga-Neubau kath.Rentamt N-zeuzheim		-1.350.000,00							-2.350.000,00
26	26 Ausz.f.Invest.i.d.sonst. Sachanl.vermögen		-1.350.000,00							-2.350.000,00
I220843401	Energetische Erneuerung Schwimmbadtechnik			-184.200,00						-204.200,00
20	20 Einz.a.Inv.zuw.u.-zusch.s.a.Inv.beitr.			80.000,00						80.000,00
25	25 Auszahlungen für Baumaßnahmen			-264.200,00						-284.200,00
I221153301	Steinstraße NHAD Erneuer.Wasserleitung , WHA, Beitrag		-140.000,00	-7.160,00						-175.160,00
20	20 Einz.a.Inv.zuw.u.-zusch.s.a.Inv.beitr.			42.840,00						42.840,00
25	25 Auszahlungen für Baumaßnahmen		-140.000,00	-50.000,00						-218.000,00
I221153302	Borggasse OW Erneuer.Wasserleitung , WHA, Beitrag		-85.932,00	-10.000,00						-105.932,00
20	20 Einz.a.Inv.zuw.u.-zusch.s.a.Inv.beitr.		8.568,00							8.568,00

Haushaltsplan der Stadt Hadamar 2024 und 2025

Investitionsprogramm (§ 9 GemHVO)										
Inv.-Nr.	Bezeichnung	vorl.Ergebnis JA 2022	HH-Ansatz 2023	HH-Ansatz 2024	HH-Ansatz 2025	VE	Finanzplan 2026	Finanzplan 2027	Finanzplan 2028	bis 2024 bereitgestellt
25	25 Auszahlungen für Baumaßnahmen		-94.500,00	-10.000,00						-114.500,00
I221153303	E-Schieber an UV-Anlagen lt.Vorgabe Gesundheitsamt	-3.279,62								-20.000,00
24	24 Ausz.f.d.Erwerb v.Grundstücken u.Gebäuden	-3.279,62								-20.000,00
I221153304	Standrohre 5 Stück a 1.500 €	-6.875,91								-7.500,00
26	26 Ausz.f.Invest.i.d.sonst. Sachanl.vermögen	-6.875,91								-7.500,00
I221153305	HB Tiefzone neuer Vorlagebehälter lt. Vorg.Ges-Amt	-37.011,55								-32.000,00
24	24 Ausz.f.d.Erwerb v.Grundstücken u.Gebäuden	-37.011,55								-32.000,00
I221153306	Kappensuchgerät, Ersatzbeschaffung	-1.259,00								-1.500,00
26	26 Ausz.f.Invest.i.d.sonst. Sachanl.vermögen	-1.259,00								-1.500,00
I221153307	Schieberkreuze 2 Stück Freiherr vom Stein Straße		-34.000,00							-48.000,00
24	24 Ausz.f.d.Erwerb v.Grundstücken u.Gebäuden		-34.000,00							-48.000,00
I221154701	Abfallbeseitigungssysteme (Metall)-Entsorgungssystem		-8.100,00							-13.600,00
26	26 Ausz.f.Invest.i.d.sonst. Sachanl.vermögen		-8.100,00							-13.600,00
I221155801	Steinstraße NHAD Erneuerungsabwasserleitung, AHA, Beitrag	-1.865,03	-214.500,00	-231.660,00						-485.160,00
20	20 Einz.a.Inv.zuw.u.-zusch.s.a.Inv.beitr.			42.840,00						42.840,00
25	25 Auszahlungen für Baumaßnahmen	-1.865,03	-214.500,00	-274.500,00						-528.000,00
I221155802	Bornegasse OW Erneuerungsabwasserleitung, AHA, Beitrag	-2.648,94	-130.698,00	-20.000,00						-165.198,00
20	20 Einz.a.Inv.zuw.u.-zusch.s.a.Inv.beitr.		12.852,00							12.852,00
25	25 Auszahlungen für Baumaßnahmen	-2.648,94	-143.550,00	-20.000,00						-178.050,00
I221263101	Straßen-Endausbau Galgenberg / Am Bruchborn Hada	-20.668,52	-50.000,00							-350.000,00
20	20 Einz.a.Inv.zuw.u.-zusch.s.a.Inv.beitr.		1.900.000,00							1.900.000,00
25	25 Auszahlungen für Baumaßnahmen	-20.668,52	-1.950.000,00							-2.250.000,00
I221263102	Steinstraße NHAD, grundh.erneuerungs-,Sopog	-1.865,03	-275.000,00	15.000,00						-310.000,00
20	20 Einz.a.Inv.zuw.u.-zusch.s.a.Inv.beitr.			240.000,00						240.000,00
25	25 Auszahlungen für Baumaßnahmen	-1.865,03	-275.000,00	-225.000,00						-550.000,00
I221263103	Bornegasse OW, grundh.erneuerungs-,Sopog	-3.761,44	-118.800,00							-142.800,00
20	20 Einz.a.Inv.zuw.u.-zusch.s.a.Inv.beitr.		118.800,00							118.800,00
25	25 Auszahlungen für Baumaßnahmen	-3.761,44	-237.600,00							-261.600,00
I221263104	Radweg STB / OZ	-1.856,40								-15.000,00
24	24 Ausz.f.d.Erwerb v.Grundstücken u.Gebäuden	-1.856,40								-15.000,00
I221263111	Erneuerung Straßenbeleuchtung Niederzeuzheim		-109.200,00	-40.000,00						-238.450,00

Haushaltsplan der Stadt Hadamar 2024 und 2025

Investitionsprogramm (§ 9 GemHVO)										
Inv.-Nr.	Bezeichnung	vorl.Ergebnis JA 2022	HH-Ansatz 2023	HH-Ansatz 2024	HH-Ansatz 2025	VE	Finanzplan 2026	Finanzplan 2027	Finanzplan 2028	bis 2024 bereitgestellt
24	24 Ausz.f.d.Erwerb v.Grundstücken u.Gebäuden		-109.200,00	-40.000,00						-238.450,00
I221375301	Stele Herzenberg, Ober- und Niederzeuzheim	-31.183,95								-68.000,00
24	24 Ausz.f.d.Erwerb v.Grundstücken u.Gebäuden	-31.183,95								-68.000,00
I221558331	Verkauf von Grundvermögen		797.000,00							2.147.000,00
21	21 Einz.a.Abq.v.Gegenst. d.Sachanlagevermögens und		797.000,00							2.147.000,00
I230111121	2 Drucker: Stadtbüro 2500 €, Standesamt 500 €		-3.000,00							-3.000,00
26	26 Ausz.f.Invest.i.d.sonst. Sachanl.vermögen		-3.000,00							-3.000,00
I230111122	Kühlgerät im Serverraum		-1.500,00							-1.500,00
26	26 Ausz.f.Invest.i.d.sonst. Sachanl.vermögen		-1.500,00							-1.500,00
I230214601	Stromerzeuger FW HAD		-8.000,00							-8.000,00
26	26 Ausz.f.Invest.i.d.sonst. Sachanl.vermögen		-8.000,00							-8.000,00
I230214602	Einsatzstellenlüfter FW-HAD		-2.500,00							-2.500,00
26	26 Ausz.f.Invest.i.d.sonst. Sachanl.vermögen		-2.500,00							-2.500,00
I230214603	EX-geschützte Handleuchten+ Fahrzeugladegerät		-3.000,00							-3.000,00
26	26 Ausz.f.Invest.i.d.sonst. Sachanl.vermögen		-3.000,00							-3.000,00
I230214604	Arbeits- und Einsatzstellenbeleuchtung		-5.000,00							-5.000,00
26	26 Ausz.f.Invest.i.d.sonst. Sachanl.vermögen		-5.000,00							-5.000,00
I230214605	Einsatzstellenlüfter mit Akkubetrieb FW-HAD		-6.000,00							-6.000,00
26	26 Ausz.f.Invest.i.d.sonst. Sachanl.vermögen		-6.000,00							-6.000,00
I230214606	Schaum- und Wasserwerfer, mobiles Gerät, FW-HAD		-4.200,00							-4.200,00
26	26 Ausz.f.Invest.i.d.sonst. Sachanl.vermögen		-4.200,00							-4.200,00
I230214607	Hohlstrahlrohre Größe B und C für alle FW's		-6.000,00							-6.000,00
26	26 Ausz.f.Invest.i.d.sonst. Sachanl.vermögen		-6.000,00							-6.000,00
I230842101	Vereinsförderung SV Oberweyer - Flutlicht		-7.000,00							-7.000,00
26	26 Ausz.f.Invest.i.d.sonst. Sachanl.vermögen		-7.000,00							-7.000,00
I230842102	Zuschuss SV Rot Weiß Hadamar - Flutlicht (alt)		-7.000,00							-7.000,00
26	26 Ausz.f.Invest.i.d.sonst. Sachanl.vermögen		-7.000,00							-7.000,00
I230843401	Austausch Sprungbrett		-5.000,00							-5.000,00

Haushaltsplan der Stadt Hadamar 2024 und 2025

Investitionsprogramm (§ 9 GemHVO)										
Inv.-Nr.	Bezeichnung	vorl.Ergebnis JA 2022	HH-Ansatz 2023	HH-Ansatz 2024	HH-Ansatz 2025	VE	Finanzplan 2026	Finanzplan 2027	Finanzplan 2028	bis 2024 bereitgestellt
26	26 Ausz.f.Invest.i.d.sonst. Sachanl.vermögen		-5.000,00							-5.000,00
I231153301	Schieberdrehmaschine 4T€, Motorsäge f.Gussrohr 5T€		-9.000,00							-9.000,00
26	26 Ausz.f.Invest.i.d.sonst. Sachanl.vermögen		-9.000,00							-9.000,00
I231153302	Schwerlastregal (10m)		-4.000,00							-4.000,00
26	26 Ausz.f.Invest.i.d.sonst. Sachanl.vermögen		-4.000,00							-4.000,00
I231153303	Lagerbuchhaltungsprogramm		-8.000,00							-8.000,00
26	26 Ausz.f.Invest.i.d.sonst. Sachanl.vermögen		-8.000,00							-8.000,00
I231153304	Leitsystem - techn. Umrüstung auf Cloudsystem		-21.500,00							-21.500,00
26	26 Ausz.f.Invest.i.d.sonst. Sachanl.vermögen		-21.500,00							-21.500,00
I231153305	Notstromaggregat 100kva mit Fahrgestell		-71.000,00							-71.000,00
24	24 Ausz.f.d.Erwerb v.Grundstücken u.Gebäuden		-71.000,00							-71.000,00
I231268601	Bike and Ride Anlage am Bahnhf HAD AHK/Sopo		-15.300,00							-15.300,00
20	20 Einz.a.Inv.zuw.u.-zusch.s.a.Inv.beitr.		14.700,00							14.700,00
24	24 Ausz.f.d.Erwerb v.Grundstücken u.Gebäuden		-30.000,00							-30.000,00
I231558321	Tische 18x Stadthalle		-13.500,00							-13.500,00
26	26 Ausz.f.Invest.i.d.sonst. Sachanl.vermögen		-13.500,00							-13.500,00
I231558322	Austausch Konvektomat		-13.000,00							-13.000,00
26	26 Ausz.f.Invest.i.d.sonst. Sachanl.vermögen		-13.000,00							-13.000,00
I240111121	Austausch Telefonanlage (Digitalisierung)			-25.000,00						-25.000,00
26	26 Ausz.f.Invest.i.d.sonst. Sachanl.vermögen			-25.000,00						-25.000,00
I240111141	Minikipper (Ersatzbeschaffung für FH)			-70.000,00						-70.000,00
26	26 Ausz.f.Invest.i.d.sonst. Sachanl.vermögen			-70.000,00						-70.000,00
I240111142	Baustromverteiler Ersatzbeschaffung			-10.000,00						-10.000,00
26	26 Ausz.f.Invest.i.d.sonst. Sachanl.vermögen			-10.000,00						-10.000,00
I240111143	Zaunanlage Bauhof (Richtg. Syna-Gelände)			-2.500,00						-2.500,00
24	24 Ausz.f.d.Erwerb v.Grundstücken u.Gebäuden			-2.500,00						-2.500,00
I240111151	Elektroladesäule für Dienstwagen			-4.000,00						-4.000,00
26	26 Ausz.f.Invest.i.d.sonst. Sachanl.vermögen			-4.000,00						-4.000,00
I240214601	Staffellöschfahrzeug (STLF 20)			-331.800,00						-331.800,00
20	20 Einz.a.Inv.zuw.u.-zusch.s.a.Inv.beitr.			80.700,00						80.700,00

Haushaltsplan der Stadt Hadamar 2024 und 2025

Investitionsprogramm (§ 9 GemHVO)										
Inv.-Nr.	Bezeichnung	vorl.Ergebnis JA 2022	HH-Ansatz 2023	HH-Ansatz 2024	HH-Ansatz 2025	VE	Finanzplan 2026	Finanzplan 2027	Finanzplan 2028	bis 2024 bereitgestellt
26	26 Ausz.f.Invest.i.d.sonst. Sachanl.vermögen			-412.500,00						-412.500,00
I240214602	Mannschaftstransportwagen - HAD (MTW)			-75.000,00						-75.000,00
26	26 Ausz.f.Invest.i.d.sonst. Sachanl.vermögen			-75.000,00						-75.000,00
I240214603	2 * Wassersauger für Hoch- und Starkregen			-6.000,00						-6.000,00
26	26 Ausz.f.Invest.i.d.sonst. Sachanl.vermögen			-6.000,00						-6.000,00
I240214604	Stromerzeuger Ersatzbesch. (FW-Fahrz. OW)			-8.000,00						-8.000,00
26	26 Ausz.f.Invest.i.d.sonst. Sachanl.vermögen			-8.000,00						-8.000,00
I240214605	Ipad 6 mit GPS und Sim			-7.000,00						-7.000,00
26	26 Ausz.f.Invest.i.d.sonst. Sachanl.vermögen			-7.000,00						-7.000,00
I240214606	Wärmebildkamera Ersatzbeschaf. (FW NHD)			-8.000,00						-8.000,00
26	26 Ausz.f.Invest.i.d.sonst. Sachanl.vermögen			-8.000,00						-8.000,00
I240214607	Erneuerung der Löschwasserzisterne Borngasse OW			-185.000,00						-185.000,00
25	25 Auszahlungen für Baumaßnahmen			-185.000,00						-185.000,00
I240214608	Neuanlage Löschwasserzisterne MZH ST			-185.000,00						-185.000,00
25	25 Auszahlungen für Baumaßnahmen			-185.000,00						-185.000,00
I240214609	Ersatzbeschaffung Tragkraftspritze (FW NZ)			-15.000,00						-15.000,00
26	26 Ausz.f.Invest.i.d.sonst. Sachanl.vermögen			-15.000,00						-15.000,00
I240425201	Digitale App und Infostelen			-50.000,00						-50.000,00
26	26 Ausz.f.Invest.i.d.sonst. Sachanl.vermögen			-50.000,00						-50.000,00
I240639501	Inv.-Zuschuss Kiga OZ neue Garberobe+Sonnenrollen			-26.500,00						-26.500,00
26	26 Ausz.f.Invest.i.d.sonst. Sachanl.vermögen			-26.500,00						-26.500,00
I240843401	2 neue zusätzliche Fluchttore Freibad HD			-4.000,00						-4.000,00
24	24 Ausz.f.d.Erwerb v.Grundstücken u.Gebäuden			-4.000,00						-4.000,00
I240843402	Beckenreinigungsauger für Planschbecken			-3.900,00						-3.900,00
26	26 Ausz.f.Invest.i.d.sonst. Sachanl.vermögen			-3.900,00						-3.900,00
I241153301	Ersatzbeschaffung mobile Schmutzwasserpumpe Tiefbau			-5.000,00						-5.000,00
26	26 Ausz.f.Invest.i.d.sonst. Sachanl.vermögen			-5.000,00						-5.000,00
I241153302	Austausch von Überflurhydranten (2024:3/2025:2)			-30.000,00	-20.000,00					-30.000,00

Haushaltsplan der Stadt Hadamar 2024 und 2025

Investitionsprogramm (§ 9 GemHVO)										
Inv.-Nr.	Bezeichnung	vorl.Ergebnis JA 2022	HH-Ansatz 2023	HH-Ansatz 2024	HH-Ansatz 2025	VE	Finanzplan 2026	Finanzplan 2027	Finanzplan 2028	bis 2024 bereitgestellt
24	24 Ausz.f.d.Erwerb v.Grundstücken u.Gebäuden			-30.000,00	-20.000,00					-30.000,00
I241153303	Erneuerung Schachtabdeckungen			-12.000,00						-12.000,00
24	24 Ausz.f.d.Erwerb v.Grundstücken u.Gebäuden			-12.000,00						-12.000,00
I241153304	Elektr. Überwachung d. Schließanlg. mit Alarmfunk.			-15.000,00						-15.000,00
26	26 Ausz.f.Invest.i.d.sonst. Sachanl.vermögen			-15.000,00						-15.000,00
I241155801	Kanal v.d. Dorfbachstr. zur HauptleitungABW erneue			-50.000,00	-250.000,00					-50.000,00
25	25 Auszahlungen für Baumaßnahmen			-50.000,00	-250.000,00					-50.000,00
I241263111	Erweiterung d. Straßenbeleuchtung gem. Sicherheits			-17.000,00						-17.000,00
24	24 Ausz.f.d.Erwerb v.Grundstücken u.Gebäuden			-17.000,00						-17.000,00
I241279701	Bushaltestellen Mainzer Landstraße			-100.000,00	-100.000,00	-300.000,00				-100.000,00
20	20 Einz.a.Inv.zuw.u.-zusch.s.a.Inv.beitr.			200.000,00	200.000,00					200.000,00
25	25 Auszahlungen für Baumaßnahmen (Verpf.-Ermächt.)			-300.000,00	-300.000,00	-300.000,00				-300.000,00
I241369201	Ausbau Gewässerkreuzung Holzbach (AHK+Sopo)	-15.180,50	-35.000,00							-60.600,00
25	25 Auszahlungen für Baumaßnahmen	-15.180,50	-35.000,00							-90.000,00
I241378401	Inv.-Zuschuss Jagdgen.OZ Drainagespülgerät			-2.000,00						-2.000,00
26	26 Ausz.f.Invest.i.d.sonst. Sachanl.vermögen			-2.000,00						-2.000,00
I241385511	Ersatzbeschaffung Schlepper mit Seilwinde			-100.000,00						-100.000,00
26	26 Ausz.f.Invest.i.d.sonst. Sachanl.vermögen			-100.000,00						-100.000,00
I241558321	Austausch Mobiler Schutzboden			-15.000,00						-15.000,00
26	26 Ausz.f.Invest.i.d.sonst. Sachanl.vermögen			-15.000,00						-15.000,00
I241558331	Teilabriss Borngasse 8 + Herrichtung Außenanlage			-90.000,00						-90.000,00
24	24 Ausz.f.d.Erwerb v.Grundstücken u.Gebäuden			-90.000,00						-90.000,00
I250111141	Sinkkastenreiniger				-16.000,00					
26	26 Ausz.f.Invest.i.d.sonst. Sachanl.vermögen				-16.000,00					
I250214601	Mannschaftstransportwagen - NZ (MTW)				-75.000,00					
26	26 Ausz.f.Invest.i.d.sonst. Sachanl.vermögen				-75.000,00					
I250214602	Ersatzbeschaffung Tragkraftspritze (FW HD)				-15.000,00					
26	26 Ausz.f.Invest.i.d.sonst. Sachanl.vermögen				-15.000,00					

Haushaltsplan der Stadt Hadamar 2024 und 2025

Investitionsprogramm (§ 9 GemHVO)										
Inv.-Nr.	Bezeichnung	vorl.Ergebnis JA 2022	HH-Ansatz 2023	HH-Ansatz 2024	HH-Ansatz 2025	VE	Finanzplan 2026	Finanzplan 2027	Finanzplan 2028	bis 2024 bereitgestellt
I250214603	Löschlanze für Elektrofahrzeuge				-6.000,00					
26	26 Ausz.f.Invest.i.d.sonst. Sachanl.vermögen				-6.000,00					
I250214604	Wärmebildkamera Ersatzbeschaf. FW HD				-8.000,00					
26	26 Ausz.f.Invest.i.d.sonst. Sachanl.vermögen				-8.000,00					
I251153301	Erneuerung Pumpstation Reisstraße Niederhadamar				-30.000,00	-220.000,00	-220.000,00			
25	25 Auszahlungen für Baumaßnahmen (Verpf.-Ermächt.)				-30.000,00	-220.000,00	-220.000,00 (-220.000,00)			
I251153302	Zaunanlage Brunnen Steinbach				-25.000,00					
24	24 Ausz.f.d.Erwerb v.Grundstücken u.Gebäuden				-25.000,00					
I260214601	FW-Gebäude STB- Neubau/Außenanl./ Ausstattung/Zuschu						-129.415,00	-816.085,00		
20	20 Einz.a.Inv.zuw.u.- zusch.s.a.Inv.beitr.							154.500,00		
25	25 Auszahlungen für Baumaßnahmen						-129.415,00	-820.585,00		
26	26 Ausz.f.Invest.i.d.sonst. Sachanl.vermögen							-150.000,00		
I260214602	Mannschaftstranspo rtwagen - Steinbach (MTW)						-75.000,00			
26	26 Ausz.f.Invest.i.d.sonst. Sachanl.vermögen						-75.000,00			
I261558321	neue Tische und Stühle						-38.000,00			
26	26 Ausz.f.Invest.i.d.sonst. Sachanl.vermögen						-38.000,00			
IP011112-1	jährlich für MS Office Lizenzen neuer PC's	-5.227,80	-1.500,00	-1.500,00	-1.500,00		-1.500,00	-1.500,00	-1.500,00	-5.000,00
26	26 Ausz.f.Invest.i.d.sonst. Sachanl.vermögen	-5.227,80	-1.500,00	-1.500,00	-1.500,00		-1.500,00	-1.500,00	-1.500,00	-5.000,00
IP011112-2	jährlich für GFI- Mailsecurity-Lizenz	-517,38	-4.000,00							-8.000,00
26	26 Ausz.f.Invest.i.d.sonst. Sachanl.vermögen	-517,38	-4.000,00							-8.000,00
IP011112-3	jährl. f. eplas Arbeitsicherheit (Reg.-SW-Bauhof)		-3.000,00							-6.000,00
26	26 Ausz.f.Invest.i.d.sonst. Sachanl.vermögen		-3.000,00							-6.000,00
IP011112-4	jährlich für zu erwartende Software	-273,16	-3.500,00	-3.500,00	-3.500,00		-3.500,00	-3.500,00	-3.500,00	-9.500,00
26	26 Ausz.f.Invest.i.d.sonst. Sachanl.vermögen	-273,16	-3.500,00	-3.500,00	-3.500,00		-3.500,00	-3.500,00	-3.500,00	-9.500,00
IP011112-5	jährl. f. PC's à 1.000 € wg. Aktual. Betr.- Syst.	-11.306,42	-5.000,00	-5.000,00	-5.000,00		-5.000,00	-5.000,00	-5.000,00	-18.000,00
26	26 Ausz.f.Invest.i.d.sonst. Sachanl.vermögen	-11.306,42	-5.000,00	-5.000,00	-5.000,00		-5.000,00	-5.000,00	-5.000,00	-18.000,00
IP011112-6	jährl. Austausch v.Tele-Endgeräte der Tele-Anlage		-5.000,00	-1.000,00	-1.000,00		-1.000,00	-1.000,00	-1.000,00	-7.000,00
26	26 Ausz.f.Invest.i.d.sonst. Sachanl.vermögen		-5.000,00	-1.000,00	-1.000,00		-1.000,00	-1.000,00	-1.000,00	-7.000,00

Haushaltsplan der Stadt Hadamar 2024 und 2025

Investitionsprogramm (§ 9 GemHVO)										
Inv.-Nr.	Bezeichnung	vorl.Ergebnis JA 2022	HH-Ansatz 2023	HH-Ansatz 2024	HH-Ansatz 2025	VE	Finanzplan 2026	Finanzplan 2027	Finanzplan 2028	bis 2024 bereitgestellt
IP011114-1	jährl.Ersatz v.Arbeitsgeräte + Maschinen Bauhof	-63.558,66	-25.000,00	-25.000,00	-25.000,00		-25.000,00	-25.000,00	-25.000,00	-75.000,00
20	20 Einz.a.Inv.zuw.u.-zusch.s.a.Inv.beitr.	6.573,80								
21	21 Einz.a.Abg.v.Gegenst.d.Sachanlagevermögen und	1.494,19								
24	24 Ausz.f.d.Erwerb v.Grundstücken u.Gebäuden	-2.698,59								
26	26 Ausz.f.Inv.est.i.d.sonst.Sachanl.vermögen	-68.928,06	-25.000,00	-25.000,00	-25.000,00		-25.000,00	-25.000,00	-25.000,00	-75.000,00
IP011115-1	jährl.Ersatz von Büroausstattung d.ges.Verwaltung	-4.388,38	-12.000,00	-12.000,00	-12.000,00		-12.000,00	-12.000,00	-12.000,00	-31.000,00
26	26 Ausz.f.Inv.est.i.d.sonst.Sachanl.vermögen	-4.388,38	-12.000,00	-12.000,00	-12.000,00		-12.000,00	-12.000,00	-12.000,00	-31.000,00
IP011116-1	jährliche Pflichtzuführung Versorgungsrücklage		-18.000,00	-18.000,00	-18.000,00		-18.000,00	-18.000,00	-18.000,00	-54.000,00
27	27 Ausz.f.Inv.est.i.d.Finanzanl.Verm.		-18.000,00	-18.000,00	-18.000,00		-18.000,00	-18.000,00	-18.000,00	-54.000,00
IP021460-1	jährl.Ersatz v.Ausrüstungsgegenständen FW	-14.605,97	-11.000,00	-11.000,00	-11.000,00		-11.000,00	-11.000,00	-11.000,00	-35.000,00
26	26 Ausz.f.Inv.est.i.d.sonst.Sachanl.vermögen	-14.605,97	-11.000,00	-11.000,00	-11.000,00		-11.000,00	-11.000,00	-11.000,00	-35.000,00
IP042720-1	jährl. investive Vereinszuschüsse (Sport/Kultur)	-5.679,28	-5.000,00	-5.000,00	-7.500,00		-7.500,00	-7.500,00	-7.500,00	-15.000,00
26	26 Ausz.f.Inv.est.i.d.sonst.Sachanl.vermögen	-5.679,28	-5.000,00	-5.000,00	-7.500,00		-7.500,00	-7.500,00	-7.500,00	-15.000,00
IP043110-1	jährliche Verwaltung Schloss	-542,23								
26	26 Ausz.f.Inv.est.i.d.sonst.Sachanl.vermögen	-542,23								
IP063950-1	jährliche Tilgung gegebenes Darlehen		5.000,00	5.000,00	5.000,00		5.000,00	5.000,00	5.000,00	20.000,00
22	22 Einz.a.Abg.v.Gegenst.d.Finanzanl.verm.		5.000,00	5.000,00	5.000,00		5.000,00	5.000,00	5.000,00	20.000,00
IP064070-1	jährlich für Spielgeräte-Austausch (TÜV-Mängel)	-1.233,83	-10.000,00	-10.000,00	-10.000,00		-10.000,00	-10.000,00	-10.000,00	-30.000,00
24	24 Ausz.f.d.Erwerb v.Grundstücken u.Gebäuden	-1.233,83								
26	26 Ausz.f.Inv.est.i.d.sonst.Sachanl.vermögen		-10.000,00	-10.000,00	-10.000,00		-10.000,00	-10.000,00	-10.000,00	-30.000,00
IP084340-1	jährliche Tilgung gegebene Darlehen (Sportvereine)		8.950,00	8.950,00	8.950,00		8.950,00	8.950,00	8.950,00	26.850,00
22	22 Einz.a.Abg.v.Gegenst.d.Finanzanl.verm.		8.950,00	8.950,00	8.950,00		8.950,00	8.950,00	8.950,00	26.850,00
IP084340-2	jährlich Freibad	-1.319,46		-2.000,00	-2.000,00		-2.000,00	-2.000,00	-2.000,00	-2.000,00
26	26 Ausz.f.Inv.est.i.d.sonst.Sachanl.vermögen	-1.319,46		-2.000,00	-2.000,00		-2.000,00	-2.000,00	-2.000,00	-2.000,00
IP115330-1	jährlich Wasser-HA	-17.015,02								
20	20 Einz.a.Inv.zuw.u.-zusch.s.a.Inv.beitr.	30.362,60								
24	24 Ausz.f.d.Erwerb v.Grundstücken u.Gebäuden	-47.377,62								
IP115330-2	jährl.Anschaffung Wasserversorgung	-3.864,28		-5.000,00	-5.000,00		-5.000,00	-5.000,00	-5.000,00	-5.000,00

Haushaltsplan der Stadt Hadamar 2024 und 2025

Investitionsprogramm (§ 9 GemHVO)										
Inv.-Nr.	Bezeichnung	vorl.Ergebnis JA 2022	HH-Ansatz 2023	HH-Ansatz 2024	HH-Ansatz 2025	VE	Finanzplan 2026	Finanzplan 2027	Finanzplan 2028	bis 2024 bereitgestellt
26	26 Ausz.f.Invest.i.d.sonst. Sachanl.vermögen	-3.864,28		-5.000,00	-5.000,00		-5.000,00	-5.000,00	-5.000,00	-5.000,00
IP115580-1	jährlich Abwasser-HA	-11.000,68								
20	20 Einz.a.Inv.zuw.u.-zusch.s.a.Inv.beitr.	5.165,46								
24	24 Ausz.f.d.Erwerb v.Grundstücken u.Gebäuden	-13.436,45								
26	26 Ausz.f.Invest.i.d.sonst. Sachanl.vermögen	-2.729,69								
IP126311-1	jährlich Straßenbeleuchtung - Stromnetzerweiterung	-20.187,45	-7.500,00	-7.500,00	-7.500,00		-7.500,00	-7.500,00	-7.500,00	-22.500,00
24	24 Ausz.f.d.Erwerb v.Grundstücken u.Gebäuden		-7.500,00							-15.000,00
26	26 Ausz.f.Invest.i.d.sonst. Sachanl.vermögen	-20.187,45		-7.500,00	-7.500,00		-7.500,00	-7.500,00	-7.500,00	-7.500,00
IP137530-1	jährl.Ersatz von Arbeitsgeräten Friedhof		-2.000,00	-2.000,00	-2.000,00		-2.000,00	-2.000,00	-2.000,00	-6.000,00
26	26 Ausz.f.Invest.i.d.sonst. Sachanl.vermögen		-2.000,00	-2.000,00	-2.000,00		-2.000,00	-2.000,00	-2.000,00	-6.000,00
IP138551-1	jährlich Anschaffungen Forst			-1.000,00						-1.000,00
26	26 Ausz.f.Invest.i.d.sonst. Sachanl.vermögen			-1.000,00						-1.000,00
IP155710-1	jährl.Anschaffung Stadtmarketing (Bank, Sch-Tafel)	-1.288,77	-2.000,00	-2.000,00	-2.000,00		-2.000,00	-2.000,00	-2.000,00	-6.000,00
26	26 Ausz.f.Invest.i.d.sonst. Sachanl.vermögen	-1.288,77	-2.000,00	-2.000,00	-2.000,00		-2.000,00	-2.000,00	-2.000,00	-6.000,00
IP155832-1	jährlich Stadthalle		-2.000,00	-2.000,00	-2.000,00		-2.000,00	-2.000,00	-2.000,00	-4.000,00
26	26 Ausz.f.Invest.i.d.sonst. Sachanl.vermögen		-2.000,00	-2.000,00	-2.000,00		-2.000,00	-2.000,00	-2.000,00	-4.000,00
IP155833-1	jährlicher Erwerb von Grund- und Boden		-85.000,00	-200.000,00	-200.000,00		-50.000,00	-50.000,00	-50.000,00	-335.000,00
24	24 Ausz.f.d.Erwerb v.Grundstücken u.Gebäuden		-85.000,00	-200.000,00	-200.000,00		-50.000,00	-50.000,00	-50.000,00	-335.000,00
IP155833-2	jährlicher Erwerb von Grundvermögen	-118.219,18								
24	24 Ausz.f.d.Erwerb v.Grundstücken u.Gebäuden	-114.825,50								
25	25 Auszahlungen für Baumaßnahmen	-3.393,68								
IP169001-1	Pauschale für Investitionszuwendung ländlicher Raum	207.000,00	199.000,00							398.000,00
20	20 Einz.a.Inv.zuw.u.-zusch.s.a.Inv.beitr.	207.000,00	199.000,00							398.000,00
IP169101-1	jährliche Tilgung gegebene Darlehen (Bauförderung)		5.010,00	5.010,00	5.010,00		5.010,00	5.010,00	5.010,00	15.030,00
22	22 Einz.a.Abg.v.Gegenst.d.Finanzanl.verm.		5.010,00	5.010,00	5.010,00		5.010,00	5.010,00	5.010,00	15.030,00
K115580-01	Verkauf Baugrundstücke - Kanalanschlußbeiträge	23.428,24	27.900,00							1.612.150,00
20	20 Einz.a.Inv.zuw.u.-zusch.s.a.Inv.beitr.	23.428,24	27.900,00							1.612.150,00
K115580-02	Kanalanschlusskosten allgem. (Hausanschl.)	6.152,79								
20	20 Einz.a.Inv.zuw.u.-zusch.s.a.Inv.beitr.	6.152,79								

Haushaltsplan der Stadt Hadamar 2024 und 2025

Investitionsprogramm (§ 9 GemHVO)										
Inv.-Nr.	Bezeichnung	vorl.Ergebnis JA 2022	HH-Ansatz 2023	HH-Ansatz 2024	HH-Ansatz 2025	VE	Finanzplan 2026	Finanzplan 2027	Finanzplan 2028	bis 2024 bereitgestellt
K115580-10	Verkauf Baugrundstücke - Hausanschlusskosten	7.360,08	8.700,00							100.000,00
20	20 Einz.a.Inv.zuw.u.-zusch.s.a.Inv.beitr.	7.360,08	8.700,00							100.000,00
S126310-02	Verkauf Baugrundstücke - Erschließungsbeiträge	139.141,56	166.500,00							2.655.500,00
20	20 Einz.a.Inv.zuw.u.-zusch.s.a.Inv.beitr.	139.140,56	166.500,00							2.655.500,00
21	21 Einz.a.Abg.v.Gegenst.d.Sachanlagevermögens und	1,00								
S126310-28	STB. Baugebiet Sieggarten II	1.572,98								726.000,00
20	20 Einz.a.Inv.zuw.u.-zusch.s.a.Inv.beitr.	1.572,98								726.000,00
S126310-33	HAD.Ernst-Moritz-Engert-Str. - Anliegerbeiträge	24.065,16								430.000,00
20	20 Einz.a.Inv.zuw.u.-zusch.s.a.Inv.beitr.	24.065,16								430.000,00
S126410-04	OW.Oberdorfstraße - Anliegerbeiträge	4.357,93								171.000,00
20	20 Einz.a.Inv.zuw.u.-zusch.s.a.Inv.beitr.	4.357,93								171.000,00
W115330-01	Verkauf Baugrundstücke - Wasseranschlußbeiträge	16.503,56	19.500,00							224.500,00
20	20 Einz.a.Inv.zuw.u.-zusch.s.a.Inv.beitr.	16.503,56	19.500,00							224.500,00
W115330-02	Wasserhausanschlüsse Erstattungen	3.577,87	4.200,00							9.800,00
20	20 Einz.a.Inv.zuw.u.-zusch.s.a.Inv.beitr.	3.577,87	4.200,00							9.800,00
Z084340-01	Landeszuweisung HESSENKASSE - Sportanlage HAD/NH.	470.520,00								832.500,00
20	20 Einz.a.Inv.zuw.u.-zusch.s.a.Inv.beitr.	470.520,00								832.500,00
Z155833-14	San. Toiletten Rathaus 1.OG Zukunftsfonds Kreis LM	-25.964,00								
20	20 Einz.a.Inv.zuw.u.-zusch.s.a.Inv.beitr.	-25.964,00								
	Gesamtsumme Auszahlungen	-4.180.964,48	-7.509.893,00	-9.910.600,00	-10.180.000,00	-9.420.000,00	-2.897.415,00	-1.195.585,00	-165.000,00	-48.550.898,00
	Gesamtsumme Einzahlungen	2.251.825,33	3.530.175,00	1.954.901,00	2.252.455,00		466.155,00	206.955,00	52.455,00	25.862.880,00
	Gesamtsumme	-1.908.787,34	-3.979.718,00	-7.955.699,00	-7.927.545,00	-9.420.000,00	-2.431.260,00	-988.630,00	-112.545,00	-22.688.018,00

Haushaltsplan der Stadt Hadamar 2024 und 2025

Verpflichtungsermächtigungen				
Nr. Bezeichnung	Finanzplan 2025	Finanzplan 2026	Finanzplan 2027	Finanzplan 2028
V115330-14 Mainzer-Landstr.Erneu.Wasserleitung, WHA, Sopo	-850.000,00			
V115580-42 NH.Mainzer Landstraße - Erneuerung Abwasserentsorg	-2.400.000,00			
V126310-42 Mainzer Landstr. -Nebenanlagen,Beitr.,Zuschuss	-1.800.000,00			
V155833-06 Breitbandversorgung im Stadtgebiet	-70.000,00	-70.000,00	-60.000,00	
V220214607 FW-Gebäude HAD-Neubau/Außenanl./Ausstattung/Zuschu	-4.000.000,00	-2.000.000,00		
V241279701 Bushaltestellen Mainzer Landstraße	-300.000,00			
V251153301 Erneuerung Pumpstation Reisstraße Niederhadamar		-220.000,00		

Haushaltsplan der Stadt Hadamar 2024 und 2025

Muster 9 zu § 4 Abs. 3

Teilergebnishaushalt Produktbereich 01 Innere Verwaltung						
			Haushaltsansatz			
Nr.	Konten	Bezeichnung	vorl.Ergebnis JA 2022	2023	2024	2025
		Ordentliche Erträge				
01	50	Privatrechtliche Leistungsentgelte	-2.030,00			
02	51	Öffentlich-rechtliche Leistungsentgelte	-3.101,16	-2.550,00	-2.550,00	-2.550,00
03	548-549	Kostensatzleistungen und -erstattungen	-9.698,09	-62.450,00	-92.200,00	-92.200,00
04	52	Bestandsveränderungen und aktivierte Eigenleistungen				
05	55	Steuern und steuerähnliche Erträge einschl. Erträge aus gesetzlichen Umlagen				
06	547	Erträge aus Transferleistungen				
07	540-543	Erträge aus Zuweisungen und Zuschüssen für lfd. Zwecke und allgemeine Umlagen	-111.835,89	-6.430,00	-12.000,00	-12.000,00
08	546	Erträge aus der Auflösung von Sonderposten aus Investitionszuweisungen, -zuschüssen und Investitionsbeiträgen	-29.667,00	-22.737,00	-28.778,00	-26.598,00
09	53	Sonstige ordentliche Erträge	-29.375,93	-2.400,00	-2.400,00	-2.400,00
10		Summe der ordentlichen Erträge (Nr. 1 bis 9)	-185.708,07	-96.567,00	-137.928,00	-135.748,00
		Ordentliche Aufwendungen				
11	62, 63, 640-643, 647-649, 65	Personalaufwendungen	3.866.419,71	4.341.920,00	4.794.900,00	5.057.035,00
12	644-646	Versorgungsaufwendungen	1.187.556,99	744.890,00	840.542,00	734.578,00
13	60, 61, 67-69	Aufwendungen für Sach- und Dienstleistungen	851.751,85	998.810,00	995.839,00	1.004.339,00
14	66	Abschreibungen	119.367,73	64.555,00	98.337,00	75.224,00
15	71	Aufwendungen für Zuweisungen und Zuschüsse sowie besondere Finanzaufwendungen				
16	73	Steueraufwendungen einschl. Aufwendungen aus gesetzlichen Umlageverpflichtungen		5.420,00	6.000,00	6.000,00
17	72	Transferaufwendungen				
18	70, 74, 76	Sonstige ordentliche Aufwendungen	3.097,27	3.285,00	3.510,00	3.510,00
19		Summe der ordentlichen Aufwendungen (Nr. 11 bis 18)	6.028.193,55	6.158.880,00	6.739.128,00	6.880.686,00
20		Verwaltungsergebnis (Nr. 10 ./ Nr. 19)	5.842.485,48	6.062.313,00	6.601.200,00	6.744.938,00
21	56, 57	Finanzerträge	-27.346,07	-25.500,00	-34.500,00	-34.500,00
22	77	Finanzaufwendungen				
23		Finanzergebnis (Nr. 21 bis Nr. 22)	-27.346,07	-25.500,00	-34.500,00	-34.500,00
24		Ordentliches Ergebnis (Verwaltungsergebnis und Finanzergebnis Nr. 20 und Nr. 23)	5.815.139,41	6.036.813,00	6.566.700,00	6.710.438,00
25	59	Außerordentliche Erträge	-4.517,75			
26	79	Außerordentliche Aufwendungen	324,69			
27		Außerordentliches Ergebnis (Nr. 25 ./ Nr. 26)	-4.193,06			
28		Jahresergebnis vor internen Leistungsbeziehungen (ordentliches Ergebnis und außerordentliches Ergebnis Nr. 24 und Nr. 27)	5.810.946,35	6.036.813,00	6.566.700,00	6.710.438,00
29		Erlöse der internen Leistungsbeziehungen		-4.371.600,00	-4.378.900,00	-4.378.900,00
30		Kosten der internen Leistungsbeziehungen		1.330.200,00	1.330.200,00	1.330.200,00
31		Ergebnis der internen Leistungsbeziehungen		-3.041.400,00	-3.048.700,00	-3.048.700,00
32		Jahresergebnis nach internen Leistungsbeziehungen	5.810.946,35	2.995.413,00	3.518.000,00	3.661.738,00

Haushaltsplan der Stadt Hadamar 2024 und 2025

Produktbeschreibung Produkt 011111 Gemeindeorgane		
Produktbereich	01	Innere Verwaltung
Produktgruppe	0111	Verwaltungssteuerung und -service
Produkt	011111	Gemeindeorgane
Verantwortliche Organisationseinheit		Verantwortliche Person(en)
Pflichtaufgaben	Nein	
Rechtsbindungsgrad		
Produktbeschreibung		
Angelegenheiten der Kommunalverfassung und des Ortsrechts; Unterstützung der Gemeindeorgane und Gremien; Koordinierung der Magistratsvorlagen; Erstellung von Beschlussvorlagen für die Stadtverordnetenversammlung; Erteilung von Beschlussaufträgen an die Verwaltung; Satzungsrecht; Vorbereitung von Repräsentationen und Ehrungen		
Zugeordnete Kostenstellen	01111101	Gemeindeorgane
	01111102	Veranstaltungen, Ehrungen, Repräsentationen
	01111103	Verfügungsmittel
	01111199	Gemeindegremien allgemein

Haushaltsplan der Stadt Hadamar 2024 und 2025

Muster 9 zu § 4 Abs. 3

Teilergebnishaushalt Produkt 011111 Gemeindeorgane						
			Haushaltsansatz			
Nr.	Konten	Bezeichnung	vorl.Ergebnis JA 2022	2023	2024	2025
		Ordentliche Erträge				
01	50	Privatrechtliche Leistungsentgelte				
02	51	Öffentlich-rechtliche Leistungsentgelte				
03	548-549	Kostenersatzleistungen und -erstattungen				
04	52	Bestandsveränderungen und aktivierte Eigenleistungen				
05	55	Steuern und steuerähnliche Erträge einschl. Erträge aus gesetzlichen Umlagen				
06	547	Erträge aus Transferleistungen				
07	540-543	Erträge aus Zuweisungen und Zuschüssen für lfd. Zwecke und allgemeine Umlagen				
08	546	Erträge aus der Auflösung von Sonderposten aus Investitionszuweisungen, -zuschüssen und Investitionsbeiträgen				
09	53	Sonstige ordentliche Erträge				
10		Summe der ordentlichen Erträge (Nr. 1 bis 9)				
		Ordentliche Aufwendungen				
11	62, 63, 640-643, 647-649, 65	Personalaufwendungen				
12	644-646	Versorgungsaufwendungen				
13	60, 61, 67-69	Aufwendungen für Sach- und Dienstleistungen	63.428,56	74.510,00	130.114,00	130.114,00
14	66	Abschreibungen				
15	71	Aufwendungen für Zuweisungen und Zuschüsse sowie besondere Finanzaufwendungen				
16	73	Steueraufwendungen einschl. Aufwendungen aus gesetzlichen Umlageverpflichtungen				
17	72	Transferaufwendungen				
18	70, 74, 76	Sonstige ordentliche Aufwendungen				
19		Summe der ordentlichen Aufwendungen (Nr. 11 bis 18)	63.428,56	74.510,00	130.114,00	130.114,00
20		Verwaltungsergebnis (Nr. 10 ./ Nr. 19)	63.428,56	74.510,00	130.114,00	130.114,00
21	56, 57	Finanzerträge				
22	77	Finanzaufwendungen				
23		Finanzergebnis (Nr. 21 bis Nr. 22)				
24		Ordentliches Ergebnis (Verwaltungsergebnis und Finanzergebnis Nr. 20 und Nr. 23)	63.428,56	74.510,00	130.114,00	130.114,00
25	59	Außerordentliche Erträge				
26	79	Außerordentliche Aufwendungen				
27		Außerordentliches Ergebnis (Nr. 25 ./ Nr. 26)				
28		Jahresergebnis vor internen Leistungsbeziehungen (ordentliches Ergebnis und außerordentliches Ergebnis Nr. 24 und Nr. 27)	63.428,56	74.510,00	130.114,00	130.114,00
29		Erlöse der internen Leistungsbeziehungen				
30		Kosten der internen Leistungsbeziehungen		241.600,00	241.600,00	241.600,00
31		Ergebnis der internen Leistungsbeziehungen		241.600,00	241.600,00	241.600,00
32		Jahresergebnis nach internen Leistungsbeziehungen	63.428,56	316.110,00	371.714,00	371.714,00

Haushaltsplan der Stadt Hadamar 2024 und 2025

Teilergebnishaushalt Kostenstelle 01111101 Gemeindeorgane					
Nr.	Bezeichnung	vorl.Ergebnis JA 2022	HH-Ansatz 2023	HH-Ansatz 2024	HH-Ansatz 2025
13	Aufwendungen für Sach- und Dienstleistungen	50.406,04	53.160,00	126.764,00	126.764,00
6010100	Aufw. für Büromat. u. Drucks. d. Verw. u. ähnl. Ei		300,00		
6089010	Ortsbeiratsmittel Hadamar	8.628,77	8.330,00	8.378,00	8.378,00
6089011	Ortsbeiratsmittel Niederzeuzheim	1.493,99	1.550,00	1.513,00	1.513,00
6089012	Ortsbeiratsmittel Oberzeuzheim	1.275,70	1.310,00	1.273,00	1.273,00
6089013	Ortsbeiratsmittel Steinbach	1.018,22	1.210,00	1.200,00	1.200,00
6089014	Ortsbeiratsmittel Oberweyer	864,65	860,00	1.200,00	1.200,00
6089015	Ortsbeiratsmittel Niederweyer	195,76	200,00	1.200,00	1.200,00
6131000	Aufw. Entsch. ehrenamtl. Tätige (sow. N. Hkto 678)	20.076,40	21.000,00	21.000,00	21.000,00
6139000	sonstige weitere Fremdleistungen	401,50		500,00	500,00
6840000	Amtliche Bekanntmachungen	5.867,65	12.500,00	45.000,00	45.000,00
6850000	Reisekosten	985,84	3.500,00	2.000,00	2.000,00
6861000	Aufw. für Öffentlichkeitsarbeit	2.643,22	2.400,00	500,00	500,00
6862000	Aufw. für Gästebewirtung (Repräsentation)	6.954,34		8.000,00	8.000,00
6869000	sonst. Aufwendungen für Repräsentation			8.000,00	8.000,00
6909000	Beiträge für sonstige Versicherungen			27.000,00	27.000,00
19	Summe der ordentlichen Aufwendungen (Nr. 11 bis 18)	50.406,04	53.160,00	126.764,00	126.764,00
20	Verwaltungsergebnis (Nr. 10 ./ Nr. 19)	50.406,04	53.160,00	126.764,00	126.764,00
24	Ordentliches Ergebnis (Verwaltungsergebnis und Finanzergebnis Nr. 20 und Nr. 23)	50.406,04	53.160,00	126.764,00	126.764,00
28	Jahresergebnis vor internen Leistungsbeziehungen	50.406,04	53.160,00	126.764,00	126.764,00
30	Kosten der internen Leistungsbeziehungen		223.800,00	241.600,00	241.600,00
9100110	Verwaltung Aufwand ILV		223.800,00	241.600,00	241.600,00
31	Ergebnis der internen Leistungsbeziehungen		223.800,00	241.600,00	241.600,00
32	Jahresergebnis nach internen Leistungsbeziehungen	50.406,04	276.960,00	368.364,00	368.364,00
Erläuterungen					
Erläuterungen zu Sachkonto 6089010					
Ortsbeiratsmittel - Sachkonten 6089010 bis 6089015 - Die Mittel sind zweckgebunden zur Ortsgestaltung und - Verschönerung zu verwenden. Für Einzelausgaben von mehr als 1.000 € ist die Zustimmung des Bürgermeisters erforderlich. Mögliche Folgekosten sind darzustellen.					
Erläuterungen zu Sachkonto 6089011					
1 € pro Einwohner					
Erläuterungen zu Sachkonto 6089012					
1 € pro Einwohner					
Erläuterungen zu Sachkonto 6089013					
Mindestpauschale 1.200 € (Einwohner 1199)					
Erläuterungen zu Sachkonto 6089014					
Mindestpauschale 1.200 € (Einwohner 824)					
Erläuterungen zu Sachkonto 6089015					
Mindestpauschale 600 € (Einwohner 194)					
Erläuterungen zu Sachkonto 6139000					
Technische Dienstleistungen für Mikrophone und Lautsprecher für Sitzungen					

Haushaltsplan der Stadt Hadamar 2024 und 2025

Teilergebnishaushalt Kostenstelle 01111101 Gemeindeorgane
Erläuterungen zu Sachkonto 6840000
41.000 € Amtsblatt + 4.000 € Einzelbekanntmachungen
Erläuterungen zu Sachkonto 6850000
Bürgermeister, Stadtverordnetenvorsteher und jeweilige Vertretungen
Erläuterungen zu Sachkonto 6861000
Telefonbucheinträge/Gelbe Seiten
Erläuterungen zu Sachkonto 6862000
Jahresabschluss StVV/Magistrat, Klausurtagungen Magistrat, Getränke Sitzungen, Bewirtung Waldbegang, Kaffee und Wasser Gäste Rathaus usw. - vorher unter falschem SK
Erläuterungen zu Sachkonto 6869000
vorher auf KST 01 1111 02
Erläuterungen zu Sachkonto 6909000
GVV Haftpflicht für Einwohner

Haushaltsplan der Stadt Hadamar 2024 und 2025

Muster 10 zu § 4 Abs. 4

Teilfinanzhaushalt Kostenstelle 01111101 Gemeindeorgane								
		Haushaltsansatz					Investitions- und Investitionsförderungsmaßnahmen	
Nr.	Bezeichnung	Ergebnis des Jahresabschlusses 2022	2023	2024	VE	2025	Gesamtauszahlungsbedarf	davon bisher bereitgestellt
	Einzahlungen aus Investitionstätigkeit							
20	+ Einz. aus Investitionszuweis. und -zuschüssen sowie aus Investitionsbeiträgen							
21	+ Einz. aus Abgängen von Vermögensgegenständen des Sachanlagevermögens und des immateriellen Anlagevermögens							
22	+ Einz. aus Abgängen von Vermögensgegenständen des Finanzanlagevermögens							
	Einzahlungen aus Finanzierungstätigkeit							
31	+ Einz. aus der Aufnahme v. Krediten und wirtschaftlich vergleichbaren Vorgängen für Investitionen							
	Summe							
	Auszahlungen aus Investitionstätigkeit							
24	- Ausz. für den Erwerb von Grundstücken und Gebäuden							
25	- Ausz. für Baumaßnahmen							
26	- Ausz. für Investitionen in das sonstige Sachanlagevermögen und immaterielle Anlagevermögen davon: Ausz. aus gewährten Investitionszuweisungen und -zuschüssen							
27	- Ausz. für Investitionen in das Finanzanlagevermögen							
	Auszahlungen aus Finanzierungstätigkeit							
32	- Ausz. für die Tilgung von Krediten und wirtschaftlich vergleichbaren Vorgängen für Investitionen							
	Summe							
	Saldo (Einzahlungen ./ Auszahlungen)							

Haushaltsplan der Stadt Hadamar 2024 und 2025

Teilergebnishaushalt Kostenstelle 01111102 Veranstaltungen, Ehrungen, Repräsentationen					
Nr.	Bezeichnung	vorl.Ergebnis JA 2022	HH-Ansatz 2023	HH-Ansatz 2024	HH-Ansatz 2025
13	Aufwendungen für Sach- und Dienstleistungen	10.648,34	18.000,00		
6869000	sonst. Aufwendungen für Repräsentation	10.648,34	18.000,00		
19	Summe der ordentlichen Aufwendungen (Nr. 11 bis 18)	10.648,34	18.000,00		
20	Verwaltungsergebnis (Nr. 10 ./ Nr. 19)	10.648,34	18.000,00		
24	Ordentliches Ergebnis (Verwaltungsergebnis und Finanzergebnis Nr. 20 und Nr. 23)	10.648,34	18.000,00		
28	Jahresergebnis vor internen Leistungsbeziehungen	10.648,34	18.000,00		
32	Jahresergebnis nach internen Leistungsbeziehungen	10.648,34	18.000,00		

Haushaltsplan der Stadt Hadamar 2024 und 2025

Muster 10 zu § 4 Abs. 4

Teilfinanzhaushalt Kostenstelle 01111102 Veranstaltungen, Ehrungen, Repräsentationen								
		Haushaltsansatz					Investitions- und Investitionsförderungsmaßnahmen	
Nr.	Bezeichnung	Ergebnis des Jahresabschlusses 2022	2023	2024	VE	2025	Gesamtauszahlungsbedarf	davon bisher bereitgestellt
	Einzahlungen aus Investitionstätigkeit							
20	+ Einz. aus Investitionszuweis. und -zuschüssen sowie aus Investitionsbeiträgen							
21	+ Einz. aus Abgängen von Vermögensgegenständen des Sachanlagevermögens und des immateriellen Anlagevermögens							
22	+ Einz. aus Abgängen von Vermögensgegenständen des Finanzanlagevermögens							
	Einzahlungen aus Finanzierungstätigkeit							
31	+ Einz. aus der Aufnahme v. Krediten und wirtschaftlich vergleichbaren Vorgängen für Investitionen							
	Summe							
	Auszahlungen aus Investitionstätigkeit							
24	- Ausz. für den Erwerb von Grundstücken und Gebäuden							
25	- Ausz. für Baumaßnahmen							
26	- Ausz. für Investitionen in das sonstige Sachanlagevermögen und immaterielle Anlagevermögen davon: Ausz. aus gewährten Investitionszuweisungen und -zuschüssen							
27	- Ausz. für Investitionen in das Finanzanlagevermögen							
	Auszahlungen aus Finanzierungstätigkeit							
32	- Ausz. für die Tilgung von Krediten und wirtschaftlich vergleichbaren Vorgängen für Investitionen							
	Summe							
	Saldo (Einzahlungen ./ Auszahlungen)							

Haushaltsplan der Stadt Hadamar 2024 und 2025

Teilergebnishaushalt Kostenstelle 01111103 Verfügungsmittel					
Nr.	Bezeichnung	vorl.Ergebnis JA 2022	HH-Ansatz 2023	HH-Ansatz 2024	HH-Ansatz 2025
13	Aufwendungen für Sach- und Dienstleistungen	2.374,18	3.350,00	3.350,00	3.350,00
6860100	Aufw. für Verfügungsmittel Bgm.	1.574,18	2.100,00	2.100,00	2.100,00
6860110	Aufw. für Verfügungsmittel Stv.Vorst.	800,00	1.250,00	1.250,00	1.250,00
19	Summe der ordentlichen Aufwendungen (Nr. 11 bis 18)	2.374,18	3.350,00	3.350,00	3.350,00
20	Verwaltungsergebnis (Nr. 10 ./ Nr. 19)	2.374,18	3.350,00	3.350,00	3.350,00
24	Ordentliches Ergebnis (Verwaltungsergebnis und Finanzergebnis Nr. 20 und Nr. 23)	2.374,18	3.350,00	3.350,00	3.350,00
28	Jahresergebnis vor internen Leistungsbeziehungen	2.374,18	3.350,00	3.350,00	3.350,00
32	Jahresergebnis nach internen Leistungsbeziehungen	2.374,18	3.350,00	3.350,00	3.350,00

Haushaltsplan der Stadt Hadamar 2024 und 2025

Muster 10 zu § 4 Abs. 4

Teilfinanzhaushalt Kostenstelle 01111103 Verfügungsmittel								
		Haushaltsansatz					Investitions- und Investitionsförderungsmaßnahmen	
Nr.	Bezeichnung	Ergebnis des Jahresabschlusses 2022	2023	2024	VE	2025	Gesamtauszahlungsbedarf	davon bisher bereitgestellt
	Einzahlungen aus Investitionstätigkeit							
20	+ Einz. aus Investitionszuweis. und -zuschüssen sowie aus Investitionsbeiträgen							
21	+ Einz. aus Abgängen von Vermögensgegenständen des Sachanlagevermögens und des immateriellen Anlagevermögens							
22	+ Einz. aus Abgängen von Vermögensgegenständen des Finanzanlagevermögens							
	Einzahlungen aus Finanzierungstätigkeit							
31	+ Einz. aus der Aufnahme v. Krediten und wirtschaftlich vergleichbaren Vorgängen für Investitionen							
	Summe							
	Auszahlungen aus Investitionstätigkeit							
24	- Ausz. für den Erwerb von Grundstücken und Gebäuden							
25	- Ausz. für Baumaßnahmen							
26	- Ausz. für Investitionen in das sonstige Sachanlagevermögen und immaterielle Anlagevermögen davon: Ausz. aus gewährten Investitionszuweisungen und -zuschüssen							
27	- Ausz. für Investitionen in das Finanzanlagevermögen							
	Auszahlungen aus Finanzierungstätigkeit							
32	- Ausz. für die Tilgung von Krediten und wirtschaftlich vergleichbaren Vorgängen für Investitionen							
	Summe							
	Saldo (Einzahlungen ./ Auszahlungen)							

Haushaltsplan der Stadt Hadamar 2024 und 2025

Teilergebnishaushalt Kostenstelle 01111199 Gemeindegremien allgemein					
Nr.	Bezeichnung	vorl.Ergebnis JA 2022	HH-Ansatz 2023	HH-Ansatz 2024	HH-Ansatz 2025
30	Kosten der internen Leistungsbeziehungen		17.800,00		
9100010	Bauhof Aufwand ILV		17.800,00		
31	Ergebnis der internen Leistungsbeziehungen		17.800,00		
32	Jahresergebnis nach internen Leistungsbeziehungen		17.800,00		

Haushaltsplan der Stadt Hadamar 2024 und 2025

Muster 10 zu § 4 Abs. 4

Teilfinanzhaushalt Kostenstelle 01111199 Gemeindegremien allgemein								
		Haushaltsansatz					Investitions- und Investitionsförderungsmaßnahmen	
Nr.	Bezeichnung	Ergebnis des Jahresabschlusses 2022	2023	2024	VE	2025	Gesamtauszahlungsbedarf	davon bisher bereitgestellt
	Einzahlungen aus Investitionstätigkeit							
20	+ Einz. aus Investitionszuweis. und -zuschüssen sowie aus Investitionsbeiträgen							
21	+ Einz. aus Abgängen von Vermögensgegenständen des Sachanlagevermögens und des immateriellen Anlagevermögens							
22	+ Einz. aus Abgängen von Vermögensgegenständen des Finanzanlagevermögens							
	Einzahlungen aus Finanzierungstätigkeit							
31	+ Einz. aus der Aufnahme v. Krediten und wirtschaftlich vergleichbaren Vorgängen für Investitionen							
	Summe							
	Auszahlungen aus Investitionstätigkeit							
24	- Ausz. für den Erwerb von Grundstücken und Gebäuden							
25	- Ausz. für Baumaßnahmen							
26	- Ausz. für Investitionen in das sonstige Sachanlagevermögen und immaterielle Anlagevermögen davon: Ausz. aus gewährten Investitionszuweisungen und -zuschüssen							
27	- Ausz. für Investitionen in das Finanzanlagevermögen							
	Auszahlungen aus Finanzierungstätigkeit							
32	- Ausz. für die Tilgung von Krediten und wirtschaftlich vergleichbaren Vorgängen für Investitionen							
	Summe							
	Saldo (Einzahlungen ./ Auszahlungen)							

Haushaltsplan der Stadt Hadamar 2024 und 2025

Produktbeschreibung Produkt 011112 Hauptverwaltung		
Produktbereich	01	Innere Verwaltung
Produktgruppe	0111	Verwaltungssteuerung und -service
Produkt	011112	Hauptverwaltung
Verantwortliche Organisationseinheit		Verantwortliche Person(en)
Pflichtaufgaben	Nein	
Rechtsbindungsgrad		
Produktbeschreibung		
Organisationsangelegenheiten, allgemeine Rechtsangelegenheiten, Unterstützung der Fachbereiche, Beziehungen zu anderen Verbänden, Vereinen und Organisationen, Beschaffungen, EDV und technische Einrichtungen, Personalverwaltung, Liegenschaften		
Zugeordnete Kostenstellen	01111201	Hauptverwaltung/Personalverwaltung/Liegenschaftsverwaltung

Haushaltsplan der Stadt Hadamar 2024 und 2025

Muster 9 zu § 4 Abs. 3

Teilergebnishaushalt Produkt 011112 Hauptverwaltung						
			Haushaltsansatz			
Nr.	Konten	Bezeichnung	vorl.Ergebnis JA 2022	2023	2024	2025
		Ordentliche Erträge				
01	50	Privatrechtliche Leistungsentgelte				
02	51	Öffentlich-rechtliche Leistungsentgelte	-2.501,80	-2.500,00	-2.500,00	-2.500,00
03	548-549	Kostenersatzleistungen und -erstattungen		-17.000,00		
04	52	Bestandsveränderungen und aktivierte Eigenleistungen				
05	55	Steuern und steuerähnliche Erträge einschl. Erträge aus gesetzlichen Umlagen				
06	547	Erträge aus Transferleistungen				
07	540-543	Erträge aus Zuweisungen und Zuschüssen für lfd. Zwecke und allgemeine Umlagen	-6.432,00	-6.430,00	-12.000,00	-12.000,00
08	546	Erträge aus der Auflösung von Sonderposten aus Investitionszuweisungen, -zuschüssen und Investitionsbeiträgen				
09	53	Sonstige ordentliche Erträge				
10		Summe der ordentlichen Erträge (Nr. 1 bis 9)	-8.933,80	-25.930,00	-14.500,00	-14.500,00
		Ordentliche Aufwendungen				
11	62, 63, 640-643, 647-649, 65	Personalaufwendungen				
12	644-646	Versorgungsaufwendungen				
13	60, 61, 67-69	Aufwendungen für Sach- und Dienstleistungen	60.825,62	80.500,00	77.300,00	77.300,00
14	66	Abschreibungen				
15	71	Aufwendungen für Zuweisungen und Zuschüsse sowie besondere Finanzaufwendungen				
16	73	Steueraufwendungen einschl. Aufwendungen aus gesetzlichen Umlageverpflichtungen				
17	72	Transferaufwendungen				
18	70, 74, 76	Sonstige ordentliche Aufwendungen				
19		Summe der ordentlichen Aufwendungen (Nr. 11 bis 18)	60.825,62	80.500,00	77.300,00	77.300,00
20		Verwaltungsergebnis (Nr. 10 ./ Nr. 19)	51.891,82	54.570,00	62.800,00	62.800,00
21	56, 57	Finanzerträge				
22	77	Finanzaufwendungen				
23		Finanzergebnis (Nr. 21 bis Nr. 22)				
24		Ordentliches Ergebnis (Verwaltungsergebnis und Finanzergebnis Nr. 20 und Nr. 23)	51.891,82	54.570,00	62.800,00	62.800,00
25	59	Außerordentliche Erträge				
26	79	Außerordentliche Aufwendungen				
27		Außerordentliches Ergebnis (Nr. 25 ./ Nr. 26)				
28		Jahresergebnis vor internen Leistungsbeziehungen (ordentliches Ergebnis und außerordentliches Ergebnis Nr. 24 und Nr. 27)	51.891,82	54.570,00	62.800,00	62.800,00
29		Erlöse der internen Leistungsbeziehungen				
30		Kosten der internen Leistungsbeziehungen		370.500,00	370.500,00	370.500,00
31		Ergebnis der internen Leistungsbeziehungen		370.500,00	370.500,00	370.500,00
32		Jahresergebnis nach internen Leistungsbeziehungen	51.891,82	425.070,00	433.300,00	433.300,00

Haushaltsplan der Stadt Hadamar 2024 und 2025

Teilergebnishaushalt Kostenstelle 0111201 Hauptverwaltung/Personalverwaltung/Liegenschaftsverwaltung					
Nr.	Bezeichnung	vorl.Ergebnis JA 2022	HH-Ansatz 2023	HH-Ansatz 2024	HH-Ansatz 2025
02	Öffentlich-rechtliche Leistungsentgelte	-2.501,80	-2.500,00	-2.500,00	-2.500,00
5101000	öffentlich rechtliche Verwaltungsgebühren	-2.501,80	-2.500,00	-2.500,00	-2.500,00
03	Kostenersatzleistungen und -erstattungen		-17.000,00		
5482000	Kostenerstattungen von Gemeinden/GV		-17.000,00		
07	Erträge aus Zuweisungen und Zuschüssen für lfd. Zwecke und allgemeine Umlagen	-6.432,00	-6.430,00	-12.000,00	-12.000,00
5423000	Zuweisungen f lfd Zwecke von Zweckverbänden	-6.432,00	-6.430,00	-12.000,00	-12.000,00
10	Summe der ordentlichen Erträge (Nr. 1 bis 9)	-8.933,80	-25.930,00	-14.500,00	-14.500,00
13	Aufwendungen für Sach- und Dienstleistungen	60.825,62	80.500,00	77.300,00	77.300,00
6010100	Aufw. für Büromat. u. Drucks. d. Verw. u. ähnl. Ei	8.987,92	13.000,00	18.000,00	18.000,00
6061000	Materialaufw. für Gebäude u. Außenanlagen		200,00		
6063000	Materialaufw. für Einrichtungen und Ausstattungen	207,88	400,00	400,00	400,00
6081000	Reinigungsmaterial		100,00	100,00	100,00
6089000	übriger sonstiger Materialaufwand	3.186,00	2.000,00	3.500,00	3.500,00
6161000	Instandh. Gebäude, Außenanl. (Bauunterhaltung)		1.000,00		
6163000	Instandh. von Einrichtungen und Ausstattungen	696,36	800,00	800,00	800,00
6720000	Lizenzen und Konzessionen		800,00		
6730000	Gebühren		1.200,00		
6810000	Aufw. für Zeitungen u Fachlit. d. Verw. u ähnl. Ei	12.119,23	13.000,00	15.000,00	15.000,00
6820000	Porto und Versandkosten	13.305,90	23.000,00	17.500,00	17.500,00
6832000	Telefonkosten	19.577,02	22.000,00	22.000,00	22.000,00
6850000	Reisekosten	2.745,31	3.000,00		
19	Summe der ordentlichen Aufwendungen (Nr. 11 bis 18)	60.825,62	80.500,00	77.300,00	77.300,00
20	Verwaltungsergebnis (Nr. 10 ./ Nr. 19)	51.891,82	54.570,00	62.800,00	62.800,00
24	Ordentliches Ergebnis (Verwaltungsergebnis und Finanzergebnis Nr. 20 und Nr. 23)	51.891,82	54.570,00	62.800,00	62.800,00
28	Jahresergebnis vor internen Leistungsbeziehungen	51.891,82	54.570,00	62.800,00	62.800,00
30	Kosten der internen Leistungsbeziehungen		370.500,00	370.500,00	370.500,00
9100110	Verwaltung Aufwand ILV		370.500,00	370.500,00	370.500,00
31	Ergebnis der internen Leistungsbeziehungen		370.500,00	370.500,00	370.500,00
32	Jahresergebnis nach internen Leistungsbeziehungen	51.891,82	425.070,00	433.300,00	433.300,00
Erläuterungen					
Erläuterungen zu Sachkonto 5101000					
Bescheide über Nichtbestehen oder Nichtausübung Vorkaufsrecht					
Erläuterungen zu Sachkonto 5423000					
Zuweisung des LWV Hessen für Beschäftigungsverhältnis mit schwerbehinderter Person					
Erläuterungen zu Sachkonto 6010100					
neu zentraler Ansatz Büromaterial, vorher verteilt auf mehrere Kostenstellen					

Haushaltsplan der Stadt Hadamar 2024 und 2025

Muster 10 zu § 4 Abs. 4

Teilfinanzhaushalt Kostenstelle 01111201 Hauptverwaltung/Personalverwaltung/Liegenschaftsverwaltung								
		Haushaltsansatz					Investitions- und Investitionsförderungsmaßnahmen	
Nr.	Bezeichnung	Ergebnis des Jahresabschlusses 2022	2023	2024	VE	2025	Gesamtauszahlungsbedarf	davon bisher bereitgestellt
	Einzahlungen aus Investitionstätigkeit							
20	+ Einz. aus Investitionszuweis. und -zuschüssen sowie aus Investitionsbeiträgen							
21	+ Einz. aus Abgängen von Vermögensgegenständen des Sachanlagevermögens und des immateriellen Anlagevermögens							
22	+ Einz. aus Abgängen von Vermögensgegenständen des Finanzanlagevermögens							
	Einzahlungen aus Finanzierungstätigkeit							
31	+ Einz. aus der Aufnahme v. Krediten und wirtschaftlich vergleichbaren Vorgängen für Investitionen							
	Summe							
	Auszahlungen aus Investitionstätigkeit							
24	- Ausz. für den Erwerb von Grundstücken und Gebäuden							
25	- Ausz. für Baumaßnahmen							
26	- Ausz. für Investitionen in das sonstige Sachanlagevermögen und immaterielle Anlagevermögen davon: Ausz. aus gewährten Investitionszuweisungen und -zuschüssen	-434,35						
27	- Ausz. für Investitionen in das Finanzanlagevermögen							
	Auszahlungen aus Finanzierungstätigkeit							
32	- Ausz. für die Tilgung von Krediten und wirtschaftlich vergleichbaren Vorgängen für Investitionen							
	Summe	-434,35						
	Saldo (Einzahlungen ./ Auszahlungen)	-434,35						
Investitionen Kostenstelle 01111201 Hauptverwaltung/Personalverwaltung/Liegenschaftsverwaltung								
Inv.-Nr.	Bezeichnung	Ergebnis JA 2022	HH-Anstz 2023	HH-Anstz 2024	VE	HH-Ansatz 2025		
IP011112-5	jährl. f. PC's à 1.000 € wg. Aktual. Betr.-Syst.	-434,35						
26	26 Ausz.f.Invest.i.d.sonst.Sachanl.vermögen	-434,35						
	Gesamtsumme Auszahlungen	-434,35						
	Gesamtsumme Einzahlungen							

Haushaltsplan der Stadt Hadamar 2024 und 2025

Teilergebnishaushalt Kostenstelle 0111202 EDV und technische Einrichtungen					
Nr.	Bezeichnung	vorl.Ergebnis JA 2022	HH-Ansatz 2023	HH-Ansatz 2024	HH-Ansatz 2025
08	Erträge aus der Auflösung von Sonderposten aus Investitionszuweisungen,	-6.029,00	-2.911,00	-801,00	-527,00
5460100	Erträge Auflös SOPO Invest vom öffentl Bereich	-6.029,00	-2.911,00	-801,00	-527,00
10	Summe der ordentlichen Erträge (Nr. 1 bis 9)	-6.029,00	-2.911,00	-801,00	-527,00
13	Aufwendungen für Sach- und Dienstleistungen	147.440,60	269.800,00	210.000,00	210.000,00
6010100	Aufw. für Büromat. u. Drucks. d. Verw. u. ähnl. Ei	1.458,80			
6063000	Materialaufw. für Einrichtungen und Ausstattungen	1.492,97	2.000,00	5.000,00	5.000,00
6139000	sonstige weitere Fremdleistungen	5.680,77			
6163000	Instandh. von Einrichtungen und Ausstattungen			1.000,00	1.000,00
6166000	Wartungskosten	30.563,79	58.000,00	58.000,00	58.000,00
6179000	And. sonstige Aufwendungen für bezogene Leistungen	17.889,42	38.800,00	22.000,00	22.000,00
6710000	Leasing	16.331,88	19.000,00	19.000,00	19.000,00
6720000	Lizenzen und Konzessionen	18.283,41	147.000,00	30.000,00	30.000,00
6831000	Datenübertragungskosten	55.739,56		75.000,00	75.000,00
6880000	Aufw.für Fort- u. Weiterbildung		5.000,00		
14	Abschreibungen	45.480,00	15.386,00	26.757,00	10.715,00
6611000	Abschr. auf Konzessionen u. a. Schutzrechte	18.652,00	6.040,00	10.030,00	733,00
6641000	Abschr. auf andere Anlagen	577,00	578,00	578,00	577,00
6645000	Abschr. auf Geschäftsausstattung	19.640,00	5.389,00	9.035,00	2.904,00
6650000	Abschreibung geringwertige Wirtschaftsgüter (GWG)	6.611,00	3.379,00	7.114,00	6.501,00
16	Steueraufwendungen einschl. Aufwendungen aus gesetzlichen Umlageverpflichtungen		5.420,00	6.000,00	6.000,00
7359000	sonst. Aufwendungen aus steuerähnl. Umlagen		5.420,00	6.000,00	6.000,00
19	Summe der ordentlichen Aufwendungen (Nr. 11 bis 18)	192.920,60	290.606,00	242.757,00	226.715,00
20	Verwaltungsergebnis (Nr. 10 ./ Nr. 19)	186.891,60	287.695,00	241.956,00	226.188,00
24	Ordentliches Ergebnis (Verwaltungsergebnis und Finanzergebnis Nr. 20 und Nr. 23)	186.891,60	287.695,00	241.956,00	226.188,00
28	Jahresergebnis vor internen Leistungsbeziehungen	186.891,60	287.695,00	241.956,00	226.188,00
30	Kosten der internen Leistungsbeziehungen		8.600,00	8.600,00	8.600,00
9100110	Verwaltung Aufwand ILV		8.600,00	8.600,00	8.600,00
31	Ergebnis der internen Leistungsbeziehungen		8.600,00	8.600,00	8.600,00
32	Jahresergebnis nach internen Leistungsbeziehungen	186.891,60	296.295,00	250.556,00	234.788,00
Erläuterungen					
Erläuterungen zu Sachkonto 6063000					
Kleinteile, Toner, Bildschirme (ab 2024 zentrale Verbuchung, deshalb höher)					

Haushaltsplan der Stadt Hadamar 2024 und 2025

Muster 10 zu § 4 Abs. 4

Teilfinanzhaushalt Kostenstelle 01111202 EDV und technische Einrichtungen								
			Haushaltsansatz				Investitions- und Investitionsförderungsmaßnahmen	
Nr.	Bezeichnung	Ergebnis des Jahresabschlusses 2022	2023	2024	VE	2025	Gesamtauszahlungsbedarf	davon bisher bereitgestellt
	Einzahlungen aus Investitionstätigkeit							
20	+ Einz. aus Investitionszuweis. und -zuschüssen sowie aus Investitionsbeiträgen							
21	+ Einz. aus Abgängen von Vermögensgegenständen des Sachanlagevermögens und des immateriellen Anlagevermögens							
22	+ Einz. aus Abgängen von Vermögensgegenständen des Finanzanlagevermögens							
	Einzahlungen aus Finanzierungstätigkeit							
31	+ Einz. aus der Aufnahme v. Krediten und wirtschaftlich vergleichbaren Vorgängen für Investitionen							
	Summe							
	Auszahlungen aus Investitionstätigkeit							
24	- Ausz. für den Erwerb von Grundstücken und Gebäuden							
25	- Ausz. für Baumaßnahmen							
26	- Ausz. für Investitionen in das sonstige Sachanlagevermögen und immaterielle Anlagevermögen davon: Ausz. aus gewährten Investitionszuweisungen und -zuschüssen	-55.578,54	-26.500,00	-36.000,00		-11.000,00	-587.300,00	-543.300,00
27	- Ausz. für Investitionen in das Finanzanlagevermögen							
	Auszahlungen aus Finanzierungstätigkeit							
32	- Ausz. für die Tilgung von Krediten und wirtschaftlich vergleichbaren Vorgängen für Investitionen							
	Summe	-55.578,54	-26.500,00	-36.000,00		-11.000,00	-587.300,00	-543.300,00
	Saldo (Einzahlungen ./ Auszahlungen)	-55.578,54	-26.500,00	-36.000,00		-11.000,00	-587.300,00	-543.300,00

Investitionen Kostenstelle 01111202 EDV und technische Einrichtungen

Inv.-Nr.	Bezeichnung	Ergebnis JA 2022	HH-Anstz 2023	HH-Anstz 2024	VE	HH-Ansatz 2025
I011112-01	EDV-Ausstattung, Büromaschinen	-1.663,62				
26	26 Ausz.f.Invest.i.d.sonst.Sachanl.vermögen	-1.663,62				
I220111121	Windows Lizenz-virtuelle Servereinheit-Netzwerk	-18.261,15				
26	26 Ausz.f.Invest.i.d.sonst.Sachanl.vermögen	-18.261,15				
I220111123	Hardware -virtuelle Servereinheit-Netzwerk	-19.799,78				
26	26 Ausz.f.Invest.i.d.sonst.Sachanl.vermögen	-19.799,78				
I230111121	2 Drucker: Stadtbüro 2500 €, Standesamt 500 €		-3.000,00			
26	26 Ausz.f.Invest.i.d.sonst.Sachanl.vermögen		-3.000,00			
I230111122	Kühlgerät im Serverraum		-1.500,00			
26	26 Ausz.f.Invest.i.d.sonst.Sachanl.vermögen		-1.500,00			
I240111121	Austausch Telefonanlage (Digitalisierung)				-25.000,00	
26	26 Ausz.f.Invest.i.d.sonst.Sachanl.vermögen				-25.000,00	
IP011112-1	jährlich für MS Office Lizenzen neuer PCs	-5.227,80	-1.500,00	-1.500,00		-1.500,00
26	26 Ausz.f.Invest.i.d.sonst.Sachanl.vermögen	-5.227,80	-1.500,00	-1.500,00		-1.500,00

Haushaltsplan der Stadt Hadamar 2024 und 2025

Investitionen Kostenstelle 01111202 EDV und technische Einrichtungen						
Inv.-Nr.	Bezeichnung	Ergebnis JA 2022	HH-Anstz 2023	HH-Anstz 2024	VE	HH-Ansatz 2025
IP011112-2	jährlich für GFI-Mailsecurity-Lizenz	-517,38	-4.000,00			
26	26 Ausz.f.Invest.i.d.sonst.Sachanl.vermögen	-517,38	-4.000,00			
IP011112-3	jährl. f. eplas Arbeitssicherheit (Reg.-SW-Bauhof)		-3.000,00			
26	26 Ausz.f.Invest.i.d.sonst.Sachanl.vermögen		-3.000,00			
IP011112-4	jährlich für zu erwartende Software	-273,16	-3.500,00	-3.500,00		-3.500,00
26	26 Ausz.f.Invest.i.d.sonst.Sachanl.vermögen	-273,16	-3.500,00	-3.500,00		-3.500,00
IP011112-5	jährl. f. PC's à 1.000 € wg. Aktual. Betr.-Syst.	-9.835,65	-5.000,00	-5.000,00		-5.000,00
26	26 Ausz.f.Invest.i.d.sonst.Sachanl.vermögen	-9.835,65	-5.000,00	-5.000,00		-5.000,00
IP011112-6	jährl. Austausch v.Tele-Endgeräte der Tele-Anlage		-5.000,00	-1.000,00		-1.000,00
26	26 Ausz.f.Invest.i.d.sonst.Sachanl.vermögen		-5.000,00	-1.000,00		-1.000,00
	Gesamtsumme Auszahlungen	-55.578,54	-26.500,00	-36.000,00		-11.000,00
	Gesamtsumme Einzahlungen					

Haushaltsplan der Stadt Hadamar 2024 und 2025

Produktbeschreibung Produkt 011113 Finanzverwaltung		
Produktbereich	01	Innere Verwaltung
Produktgruppe	0111	Verwaltungssteuerung und -service
Produkt	011113	Finanzverwaltung
Verantwortliche Organisationseinheit		Verantwortliche Person(en)
Pflichtaufgaben	Nein	
Rechtsbindungsgrad		
Produktbeschreibung		
Haushaltsplan, Steuer- und Gebührenangelegenheiten, Überwachung und Steuerung Haushaltsvollzug, Schuldenverwaltung, Förderung Vereine, Feuerwehren, Kassenwesen, Zahlungsabwicklung, Vollstreckung		
Zugeordnete Kostenstellen	01111301	Kämmerei
	01111302	Stadtkasse
	01111303	Steueramt/-verwaltung

Haushaltsplan der Stadt Hadamar 2024 und 2025

Muster 9 zu § 4 Abs. 3

Teilergebnishaushalt Produkt 011113 Finanzverwaltung						
			Haushaltsansatz			
Nr.	Konten	Bezeichnung	vorl.Ergebnis JA 2022	2023	2024	2025
		Ordentliche Erträge				
01	50	Privatrechtliche Leistungsentgelte				
02	51	Öffentlich-rechtliche Leistungsentgelte	-30,00	-50,00	-50,00	-50,00
03	548-549	Kostensatzleistungen und -erstattungen	-214,00	-200,00	-200,00	-200,00
04	52	Bestandsveränderungen und aktivierte Eigenleistungen				
05	55	Steuern und steuerähnliche Erträge einschl. Erträge aus gesetzlichen Umlagen				
06	547	Erträge aus Transferleistungen				
07	540-543	Erträge aus Zuweisungen und Zuschüssen für lfd. Zwecke und allgemeine Umlagen				
08	546	Erträge aus der Auflösung von Sonderposten aus Investitionszuweisungen, -zuschüssen und Investitionsbeiträgen				
09	53	Sonstige ordentliche Erträge	-8.683,00			
10		Summe der ordentlichen Erträge (Nr. 1 bis 9)	-8.927,00	-250,00	-250,00	-250,00
		Ordentliche Aufwendungen				
11	62, 63, 640-643, 647-649, 65	Personalaufwendungen				
12	644-646	Versorgungsaufwendungen				
13	60, 61, 67-69	Aufwendungen für Sach- und Dienstleistungen	45.863,65	45.880,00	39.580,00	44.580,00
14	66	Abschreibungen	1.712,00			
15	71	Aufwendungen für Zuweisungen und Zuschüsse sowie besondere Finanzaufwendungen				
16	73	Steueraufwendungen einschl. Aufwendungen aus gesetzlichen Umlageverpflichtungen				
17	72	Transferaufwendungen				
18	70, 74, 76	Sonstige ordentliche Aufwendungen				
19		Summe der ordentlichen Aufwendungen (Nr. 11 bis 18)	47.575,65	45.880,00	39.580,00	44.580,00
20		Verwaltungsergebnis (Nr. 10 ./ Nr. 19)	38.648,65	45.630,00	39.330,00	44.330,00
21	56, 57	Finanzerträge	-27.346,07	-25.500,00	-34.500,00	-34.500,00
22	77	Finanzaufwendungen				
23		Finanzergebnis (Nr. 21 bis Nr. 22)	-27.346,07	-25.500,00	-34.500,00	-34.500,00
24		Ordentliches Ergebnis (Verwaltungsergebnis und Finanzergebnis Nr. 20 und Nr. 23)	11.302,58	20.130,00	4.830,00	9.830,00
25	59	Außerordentliche Erträge	-950,65			
26	79	Außerordentliche Aufwendungen				
27		Außerordentliches Ergebnis (Nr. 25 ./ Nr. 26)	-950,65			
28		Jahresergebnis vor internen Leistungsbeziehungen (ordentliches Ergebnis und außerordentliches Ergebnis Nr. 24 und Nr. 27)	10.351,93	20.130,00	4.830,00	9.830,00
29		Erlöse der internen Leistungsbeziehungen				
30		Kosten der internen Leistungsbeziehungen		431.800,00	431.800,00	431.800,00
31		Ergebnis der internen Leistungsbeziehungen		431.800,00	431.800,00	431.800,00
32		Jahresergebnis nach internen Leistungsbeziehungen	10.351,93	451.930,00	436.630,00	441.630,00

Haushaltsplan der Stadt Hadamar 2024 und 2025

Teilergebnishaushalt Kostenstelle 01111301 Kämmerei					
Nr.	Bezeichnung	vorl.Ergebnis JA 2022	HH-Ansatz 2023	HH-Ansatz 2024	HH-Ansatz 2025
09	Sonstige ordentliche Erträge	-8.683,00			
5380000	Erträge Herabsetz/Auflös Rückst (außer Instandhal)	-8.683,00			
10	Summe der ordentlichen Erträge (Nr. 1 bis 9)	-8.683,00			
13	Aufwendungen für Sach- und Dienstleistungen	20.189,20	24.500,00	24.000,00	29.000,00
6010100	Aufw. für Büromat. u. Drucks. d. Verw. u. ähnl. Ei	189,20	2.500,00		
6772000	Aufw. für Steuerberatung & Wirtschaftsprüfung	20.000,00	2.000,00	22.000,00	27.000,00
6773000	Aufw. für betriebswirtsch. Beratungen u. ähnl.		20.000,00	2.000,00	2.000,00
19	Summe der ordentlichen Aufwendungen (Nr. 11 bis 18)	20.189,20	24.500,00	24.000,00	29.000,00
20	Verwaltungsergebnis (Nr. 10 ./ Nr. 19)	11.506,20	24.500,00	24.000,00	29.000,00
24	Ordentliches Ergebnis (Verwaltungsergebnis und Finanzergebnis Nr. 20 und Nr. 23)	11.506,20	24.500,00	24.000,00	29.000,00
28	Jahresergebnis vor internen Leistungsbeziehungen	11.506,20	24.500,00	24.000,00	29.000,00
30	Kosten der internen Leistungsbeziehungen		258.100,00	274.100,00	274.100,00
9100110	Verwaltung Aufwand ILV		258.100,00	274.100,00	274.100,00
31	Ergebnis der internen Leistungsbeziehungen		258.100,00	274.100,00	274.100,00
32	Jahresergebnis nach internen Leistungsbeziehungen	11.506,20	282.600,00	298.100,00	303.100,00
Erläuterungen					
Erläuterungen zu Sachkonto 6772000					
Pauschale 2.000 € + 20.000 € Jahresabschluss Revision, in 2025 5.000 € Beratung neuer § 2b UStG					
Erläuterungen zu Sachkonto 6773000					
Pauschale 2.000 € für ekom21					

Haushaltsplan der Stadt Hadamar 2024 und 2025

Muster 10 zu § 4 Abs. 4

Teilfinanzhaushalt Kostenstelle 01111301 Kämmererei								
		Haushaltsansatz					Investitions- und Investitionsförderungsmaßnahmen	
Nr.	Bezeichnung	Ergebnis des Jahresabschlusses 2022	2023	2024	VE	2025	Gesamtauszahlungsbedarf	davon bisher bereitgestellt
	Einzahlungen aus Investitionstätigkeit							
20	+ Einz. aus Investitionszuweis. und -zuschüssen sowie aus Investitionsbeiträgen							
21	+ Einz. aus Abgängen von Vermögensgegenständen des Sachanlagevermögens und des immateriellen Anlagevermögens							
22	+ Einz. aus Abgängen von Vermögensgegenständen des Finanzanlagevermögens							
	Einzahlungen aus Finanzierungstätigkeit							
31	+ Einz. aus der Aufnahme v. Krediten und wirtschaftlich vergleichbaren Vorgängen für Investitionen							
	Summe							
	Auszahlungen aus Investitionstätigkeit							
24	- Ausz. für den Erwerb von Grundstücken und Gebäuden							
25	- Ausz. für Baumaßnahmen							
26	- Ausz. für Investitionen in das sonstige Sachanlagevermögen und immaterielle Anlagevermögen davon: Ausz. aus gewährten Investitionszuweisungen und -zuschüssen							
27	- Ausz. für Investitionen in das Finanzanlagevermögen							
	Auszahlungen aus Finanzierungstätigkeit							
32	- Ausz. für die Tilgung von Krediten und wirtschaftlich vergleichbaren Vorgängen für Investitionen							
	Summe							
	Saldo (Einzahlungen ./ Auszahlungen)							

Haushaltsplan der Stadt Hadamar 2024 und 2025

Teilergebnishaushalt Kostenstelle 01111302 Stadtkasse					
Nr.	Bezeichnung	vorl.Ergebnis JA 2022	HH-Ansatz 2023	HH-Ansatz 2024	HH-Ansatz 2025
02	Öffentlich-rechtliche Leistungsentgelte	-30,00	-50,00	-50,00	-50,00
5101000	öffentlich rechtliche Verwaltungsgebühren	-30,00	-50,00	-50,00	-50,00
03	Kostensatzleistungen und -erstattungen	-214,00	-200,00	-200,00	-200,00
5488000	Kostenerstattungen von übrigen Bereichen	-214,00	-200,00	-200,00	-200,00
10	Summe der ordentlichen Erträge (Nr. 1 bis 9)	-244,00	-250,00	-250,00	-250,00
13	Aufwendungen für Sach- und Dienstleistungen	25.674,45	21.280,00	15.580,00	15.580,00
6010100	Aufw. für Büromat. u. Drucks. d. Verw. u. ähnl. Ei	1.375,96	1.000,00		
6730000	Gebühren	9.140,56	13.000,00	12.000,00	12.000,00
6750000	Bankspesen / Kosten d. Geldverkehrs u.d. Kapitalbe	13.580,12	6.000,00	2.000,00	2.000,00
6750001	Rücklastschriftgebühr	567,81	500,00	500,00	500,00
6772000	Aufw. für Steuerberatung & Wirtschaftsprüfung	930,00	700,00	1.000,00	1.000,00
6910000	Beitr. Wirtschaftsverb. & Berufsvertr, sonst. Vere	80,00	80,00	80,00	80,00
14	Abschreibungen	1.712,00			
6671000	Abschreibung auf Ford. Wg. Uneinbringlichkeit	8.096,14			
6672000	Einzelwertberichtigung	-6.384,14			
19	Summe der ordentlichen Aufwendungen (Nr. 11 bis 18)	27.386,45	21.280,00	15.580,00	15.580,00
20	Verwaltungsergebnis (Nr. 10 ./ Nr. 19)	27.142,45	21.030,00	15.330,00	15.330,00
21	Finanzerträge	-27.346,07	-25.500,00	-34.500,00	-34.500,00
5761000	Säumniszuschläge	-4.139,06	-11.000,00	-20.000,00	-20.000,00
5762000	Mahngebühren öff.-rechtl.	-12.305,00	-14.000,00	-14.000,00	-14.000,00
5763000	Verzinsung von Steuernachforderungen u. -erstatt.	-10.275,00			
5790900	Übrige sonstige Zinsen und ähnl. Erträge	-627,01	-500,00	-500,00	-500,00
23	Finanzergebnis (Nr. 21 bis Nr. 22)	-27.346,07	-25.500,00	-34.500,00	-34.500,00
24	Ordentliches Ergebnis (Verwaltungsergebnis und Finanzergebnis Nr. 20 und Nr. 23)	-203,62	-4.470,00	-19.170,00	-19.170,00
25	Außerordentliche Erträge	-950,65			
5990900	sonstige außerordentliche Erträge	-950,65			
27	Außerordentliches Ergebnis (Nr. 25 ./ Nr. 26)	-950,65			
28	Jahresergebnis vor internen Leistungsbeziehungen	-1.154,27	-4.470,00	-19.170,00	-19.170,00
30	Kosten der internen Leistungsbeziehungen		157.700,00	157.700,00	157.700,00
9100110	Verwaltung Aufwand ILV		157.700,00	157.700,00	157.700,00
31	Ergebnis der internen Leistungsbeziehungen		157.700,00	157.700,00	157.700,00
32	Jahresergebnis nach internen Leistungsbeziehungen	-1.154,27	153.230,00	138.530,00	138.530,00
Erläuterungen					
Erläuterungen zu Sachkonto 5761000					
vorher teilweise auch unter KST 16 9101 01					
Erläuterungen zu Sachkonto 5790900					
Bankgebühr von Rücklastschriften					
Erläuterungen zu Sachkonto 6730000					
jährliche Pauschale Vollstreckungs- und Gerichtskosten					
Erläuterungen zu Sachkonto 6750000					
3.000 € für regelmäßige Kosten des Geldverkehrs und in 2022 und 2023 zusätzlich Verwahrentgelte					
Erläuterungen zu Sachkonto 6772000					
Kassenprüfungen Revision					

Haushaltsplan der Stadt Hadamar 2024 und 2025

Muster 10 zu § 4 Abs. 4

Teilfinanzhaushalt Kostenstelle 01111302 Stadtkasse								
		Haushaltsansatz					Investitions- und Investitionsförderungsmaßnahmen	
Nr.	Bezeichnung	Ergebnis des Jahresabschlusses 2022	2023	2024	VE	2025	Gesamtauszahlungsbedarf	davon bisher bereitgestellt
	Einzahlungen aus Investitionstätigkeit							
20	+ Einz. aus Investitionszuweis. und -zuschüssen sowie aus Investitionsbeiträgen							
21	+ Einz. aus Abgängen von Vermögensgegenständen des Sachanlagevermögens und des immateriellen Anlagevermögens							
22	+ Einz. aus Abgängen von Vermögensgegenständen des Finanzanlagevermögens							
	Einzahlungen aus Finanzierungstätigkeit							
31	+ Einz. aus der Aufnahme v. Krediten und wirtschaftlich vergleichbaren Vorgängen für Investitionen							
	Summe							
	Auszahlungen aus Investitionstätigkeit							
24	- Ausz. für den Erwerb von Grundstücken und Gebäuden							
25	- Ausz. für Baumaßnahmen							
26	- Ausz. für Investitionen in das sonstige Sachanlagevermögen und immaterielle Anlagevermögen davon: Ausz. aus gewährten Investitionszuweisungen und -zuschüssen							
27	- Ausz. für Investitionen in das Finanzanlagevermögen							
	Auszahlungen aus Finanzierungstätigkeit							
32	- Ausz. für die Tilgung von Krediten und wirtschaftlich vergleichbaren Vorgängen für Investitionen							
	Summe							
	Saldo (Einzahlungen ./ Auszahlungen)							

Haushaltsplan der Stadt Hadamar 2024 und 2025

Produktbeschreibung Produkt 011114 Bauhof		
Produktbereich	01	Innere Verwaltung
Produktgruppe	0111	Verwaltungssteuerung und -service
Produkt	011114	Bauhof
Verantwortliche Organisationseinheit		Verantwortliche Person(en)
Pflichtaufgaben	Nein	
Rechtsbindungsgrad		
Produktbeschreibung		
Personelle und technische Unterstützung für die Bereitstellung der gemeindlichen Produkte		
Zugeordnete Kostenstellen	01111401	Bauhof

Haushaltsplan der Stadt Hadamar 2024 und 2025

Muster 9 zu § 4 Abs. 3

Teilergebnishaushalt Produkt 011114 Bauhof						
			Haushaltsansatz			
Nr.	Konten	Bezeichnung	vorl.Ergebnis JA 2022	2023	2024	2025
		Ordentliche Erträge				
01	50	Privatrechtliche Leistungsentgelte	-2.030,00			
02	51	Öffentlich-rechtliche Leistungsentgelte	-569,36			
03	548-549	Kostenersatzleistungen und -erstattungen	-9.370,00	-6.000,00	-6.000,00	-6.000,00
04	52	Bestandsveränderungen und aktivierte Eigenleistungen				
05	55	Steuern und steuerähnliche Erträge einschl. Erträge aus gesetzlichen Umlagen				
06	547	Erträge aus Transferleistungen				
07	540-543	Erträge aus Zuweisungen und Zuschüssen für lfd. Zwecke und allgemeine Umlagen	-6.295,34			
08	546	Erträge aus der Auflösung von Sonderposten aus Investitionszuweisungen, -zuschüssen und Investitionsbeiträgen	-21.265,00	-17.453,00	-22.304,00	-20.395,00
09	53	Sonstige ordentliche Erträge	-18.000,37			
10		Summe der ordentlichen Erträge (Nr. 1 bis 9)	-57.530,07	-23.453,00	-28.304,00	-26.395,00
		Ordentliche Aufwendungen				
11	62, 63, 640-643, 647-649, 65	Personalaufwendungen				
12	644-646	Versorgungsaufwendungen				
13	60, 61, 67-69	Aufwendungen für Sach- und Dienstleistungen	297.991,42	284.470,00	314.435,00	314.935,00
14	66	Abschreibungen	58.128,73	41.210,00	58.761,00	54.731,00
15	71	Aufwendungen für Zuweisungen und Zuschüsse sowie besondere Finanzaufwendungen				
16	73	Steueraufwendungen einschl. Aufwendungen aus gesetzlichen Umlageverpflichtungen				
17	72	Transferaufwendungen				
18	70, 74, 76	Sonstige ordentliche Aufwendungen	3.097,27	3.285,00	3.510,00	3.510,00
19		Summe der ordentlichen Aufwendungen (Nr. 11 bis 18)	359.217,42	328.965,00	376.706,00	373.176,00
20		Verwaltungsergebnis (Nr. 10 ./ Nr. 19)	301.687,35	305.512,00	348.402,00	346.781,00
21	56, 57	Finanzerträge				
22	77	Finanzaufwendungen				
23		Finanzergebnis (Nr. 21 bis Nr. 22)				
24		Ordentliches Ergebnis (Verwaltungsergebnis und Finanzergebnis Nr. 20 und Nr. 23)	301.687,35	305.512,00	348.402,00	346.781,00
25	59	Außerordentliche Erträge	-3.567,10			
26	79	Außerordentliche Aufwendungen	324,69			
27		Außerordentliches Ergebnis (Nr. 25 ./ Nr. 26)	-3.242,41			
28		Jahresergebnis vor internen Leistungsbeziehungen (ordentliches Ergebnis und außerordentliches Ergebnis Nr. 24 und Nr. 27)	298.444,94	305.512,00	348.402,00	346.781,00
29		Erlöse der internen Leistungsbeziehungen				
30		Kosten der internen Leistungsbeziehungen		129.200,00	129.200,00	129.200,00
31		Ergebnis der internen Leistungsbeziehungen		129.200,00	129.200,00	129.200,00
32		Jahresergebnis nach internen Leistungsbeziehungen	298.444,94	434.712,00	477.602,00	475.981,00

Haushaltsplan der Stadt Hadamar 2024 und 2025

Teilergebnishaushalt Kostenstelle 01111401 Bauhof					
Nr.	Bezeichnung	vorl.Ergebnis JA 2022	HH-Ansatz 2023	HH-Ansatz 2024	HH-Ansatz 2025
01	Privatrechtliche Leistungsentgelte	-2.030,00			
5090000	sonstige Umsatzerlöse	-2.030,00			
02	Öffentlich-rechtliche Leistungsentgelte	-569,36			
5101000	öffentlich rechtliche Verwaltungsgebühren	-569,36			
03	Kostensatzleistungen und -erstattungen	-9.370,00	-6.000,00	-6.000,00	-6.000,00
5488000	Kostenerstattungen von übrigen Bereichen	-9.370,00	-6.000,00	-6.000,00	-6.000,00
07	Erträge aus Zuweisungen und Zuschüssen für lfd. Zwecke und allgemeine Umlagen	-6.295,34			
5423000	Zuweisungen f lfd Zwecke von Zweckverbänden	-6.295,34			
08	Erträge aus der Auflösung von Sonderposten aus Investitionszuweisungen,	-21.265,00	-17.453,00	-22.304,00	-20.395,00
5460100	Erträge Auflös SOPO Invest vom öffentl Bereich	-17.453,00	-17.453,00	-17.450,00	-15.621,00
5461000	Erträge Auflös SOPO Invest nicht öffentl Bereich	-3.812,00		-4.854,00	-4.774,00
09	Sonstige ordentliche Erträge	-18.000,37			
5330000	Erträge aus Schadensersatzleistungen	-18.000,37			
10	Summe der ordentlichen Erträge (Nr. 1 bis 9)	-57.530,07	-23.453,00	-28.304,00	-26.395,00
13	Aufwendungen für Sach- und Dienstleistungen	297.991,42	284.470,00	314.435,00	314.935,00
6010100	Aufw. für Büromat. u. Drucks. d. Verw. u. ähnl. Ei	820,12	500,00		
6030100	Verbrauchswerkzeuge / Winterdienst - Streusalz	31,80		2.000,00	2.000,00
6051000	Strom	2.221,52	1.500,00	2.700,00	2.700,00
6052000	Gas	95,14	100,00	120,00	120,00
6055000	Treibstoffe	55.131,01	55.000,00	55.000,00	55.000,00
6056000	Wasser	581,56	600,00	780,00	780,00
6057000	Abwasser	2.207,70	2.400,00	2.600,00	2.600,00
6061000	Materialaufw. für Gebäude u. Außenanlagen	10.015,07	10.000,00	10.000,00	10.000,00
6063000	Materialaufw. für Einrichtungen und Ausstattungen	6.851,07	5.000,00	5.000,00	5.000,00
6069000	sonstiger Aufw. für Reparatur u. Instandhaltung	10.223,38	11.000,00	11.000,00	11.000,00
6070000	Aufw. für Berufskleidung, Arbeitsschutzmittel	20.007,57	14.000,00	14.000,00	14.000,00
6081000	Reinigungsmaterial	445,02	200,00	200,00	200,00
6161000	Instandh. Gebäude, Außenanl. (Bauunterhaltung)	6.470,72	4.000,00	4.000,00	4.000,00
6163000	Instandh. von Einrichtungen und Ausstattungen	427,64		2.000,00	2.000,00
6164000	Instandhaltung von Fahrzeugen	47.787,44	45.000,00	50.000,00	50.000,00
6166000	Wartungskosten	281,32		500,00	500,00
6171000	Aufwendungen für Fremdensorgung	136,80	180,00	180,00	180,00
6173000	Fremdreinigung	6.058,93	10.000,00	10.000,00	10.500,00
6179000	And. sonstige Aufwendungen für bezogene Leistungen	428,40			
6701000	Mieten, Pachten, Erbbauzinsen	4.787,97	840,00	840,00	840,00
6710000	Leasing	93.615,13	96.500,00	107.000,00	107.000,00
6730000	Gebühren	440,64		500,00	500,00
6832000	Telefonkosten	1.043,37	500,00	400,00	400,00
6880000	Aufw.für Fort- u. Weiterbildung	883,40	5.000,00	8.000,00	8.000,00
6900100	Beiträge f. Gebäudebezogene Versicherungen	698,97	650,00	815,00	815,00
6901000	Kfz-Versicherungsbeiträge	14.956,83	15.100,00	16.000,00	16.000,00
6909000	Beiträge für sonstige Versicherungen	10.034,55	6.400,00	10.800,00	10.800,00
6993000	übrige sonstige betriebliche Aufwendungen	1.308,35			
14	Abschreibungen	58.128,73	41.210,00	58.761,00	54.731,00
6611000	Abschr. auf Konzessionen u. a. Schutzrechte	974,00	405,00		
6620000	Abschr. Gebäude u. -einr. , SachAnlag., InfrStrktV	7.648,00	5.690,00	9.626,00	9.626,00
6630000	Abschr. auf techn. Anlagen u. Maschinen	2.231,00	1.693,00	1.695,00	1.695,00
6642000	Abschr. auf Betriebsausstattung	12.970,73	6.534,00	16.089,00	16.003,00
6643000	Abschr. auf Fuhrpark	29.302,00	24.860,00	25.070,00	23.068,00
6650000	Abschreibung geringwertige Wirtschaftsgüter (GWG)	5.003,00	2.028,00	6.281,00	4.339,00
18	Sonstige ordentliche Aufwendungen	3.097,27	3.285,00	3.510,00	3.510,00
7020000	Grundsteuer	381,67	385,00	410,00	410,00

Haushaltsplan der Stadt Hadamar 2024 und 2025

Teilergebnishaushalt Kostenstelle 01111401 Bauhof					
Nr.	Bezeichnung	vorl.Ergebnis JA 2022	HH-Ansatz 2023	HH-Ansatz 2024	HH-Ansatz 2025
7030000	Kfz-Steuer	2.715,60	2.900,00	3.100,00	3.100,00
19	Summe der ordentlichen Aufwendungen (Nr. 11 bis 18)	359.217,42	328.965,00	376.706,00	373.176,00
20	Verwaltungsergebnis (Nr. 10 ./ Nr. 19)	301.687,35	305.512,00	348.402,00	346.781,00
24	Ordentliches Ergebnis (Verwaltungsergebnis und Finanzergebnis Nr. 20 und Nr. 23)	301.687,35	305.512,00	348.402,00	346.781,00
25	Außerordentliche Erträge	-3.567,10			
5912000	Ertr. aus der Veräuß.v. Vermögensgegenst.üb.410 €	-3.499,00			
5989000	sonstige periodenfremde Erträge	-68,10			
26	Außerordentliche Aufwendungen	324,69			
7941000	Verl. aus Abgang von Sachanlagen	124,69			
7970000	periodenfremde Aufwendungen	200,00			
27	Außerordentliches Ergebnis (Nr. 25 ./ Nr. 26)	-3.242,41			
28	Jahresergebnis vor internen Leistungsbeziehungen	298.444,94	305.512,00	348.402,00	346.781,00
30	Kosten der internen Leistungsbeziehungen		129.200,00	129.200,00	129.200,00
9100010	Bauhof Aufwand ILV		92.800,00	92.800,00	92.800,00
9100110	Verwaltung Aufwand ILV		36.400,00	36.400,00	36.400,00
31	Ergebnis der internen Leistungsbeziehungen		129.200,00	129.200,00	129.200,00
32	Jahresergebnis nach internen Leistungsbeziehungen	298.444,94	434.712,00	477.602,00	475.981,00
Erläuterungen					
Erläuterungen zu Sachkonto 5488000					
Inanspruchnahme des Bauhofs durch Dritte					
Erläuterungen zu Sachkonto 6710000					
jährliche Leasingkosten für Bauhoffahrzeuge (Unimog, Bagger, Schlepper, LKW Kipper, Kehrmaschine, Frontausleger-Mähgerät)					
Erläuterungen zu Sachkonto 6880000					
jährliche Fortbildung (u.a. Unfallverhütung, Führerschein, Gefahrgutunterweisung, Spielplatzkontrolle)					

Haushaltsplan der Stadt Hadamar 2024 und 2025

Muster 10 zu § 4 Abs. 4

Teilfinanzhaushalt Kostenstelle 01111401 Bauhof								
			Haushaltsansatz				Investitions- und Investitionsförderungsmaßnahmen	
Nr.	Bezeichnung	Ergebnis des Jahresabschlusses 2022	2023	2024	VE	2025	Gesamtauszahlungsbedarf	davon bisher bereitgestellt
	Einzahlungen aus Investitionstätigkeit							
20	+ Einz. aus Investitionszuweis. und -zuschüssen sowie aus Investitionsbeiträgen	28.866,98						
21	+ Einz. aus Abgängen von Vermögensgegenständen des Sachanlagevermögens und des immateriellen Anlagevermögens	4.868,50						
22	+ Einz. aus Abgängen von Vermögensgegenständen des Finanzanlagevermögens							
	Einzahlungen aus Finanzierungstätigkeit							
31	+ Einz. aus der Aufnahme v. Krediten und wirtschaftlich vergleichbaren Vorgängen für Investitionen							
	Summe	33.735,48						
	Auszahlungen aus Investitionstätigkeit							
24	- Ausz. für den Erwerb von Grundstücken und Gebäuden	-2.698,59		-2.500,00			-200.099,00	-200.099,00
25	- Ausz. für Baumaßnahmen	-614,91						
26	- Ausz. für Investitionen in das sonstige Sachanlagevermögen und immaterielle Anlagevermögen davon: Ausz. aus gewährten Investitionszuweisungen und -zuschüssen	-74.923,48	-25.000,00	-105.000,00		-41.000,00	-906.700,00	-790.700,00
27	- Ausz. für Investitionen in das Finanzanlagevermögen							
	Auszahlungen aus Finanzierungstätigkeit							
32	- Ausz. für die Tilgung von Krediten und wirtschaftlich vergleichbaren Vorgängen für Investitionen							
	Summe	-78.236,98	-25.000,00	-107.500,00		-41.000,00	-1.106.799,00	-990.799,00
	Saldo (Einzahlungen ./ Auszahlungen)	-44.501,50	-25.000,00	-107.500,00		-41.000,00	-1.106.799,00	-990.799,00
Investitionen Kostenstelle 01111401 Bauhof								
Inv.-Nr.	Bezeichnung	Ergebnis JA 2022	HH-Anstz 2023	HH-Anstz 2024	VE	HH-Ansatz 2025		
I011114-02	Bauhof - Arbeitsgeräte und Maschinen	22.293,18						
20	20 Einz.a.Inv.zuw.u.-zusch.s.a.Inv.beitr.	22.293,18						
I011114-12	Neuordnung Grünschnittstelle-Freibad (ehm.BH-STW)	-614,91						
25	25 Auszahlungen für Baumaßnahmen	-614,91						
I220111141	Heckmulcher für Kleintraktor (LM SH 330)	-4.959,00						
26	26 Ausz.f.Invest.i.d.sonst.Sachanl.vermögen	-4.959,00						
I240111141	Minikipper (Ersatzbeschaffung für FH)				-70.000,00			
26	26 Ausz.f.Invest.i.d.sonst.Sachanl.vermögen				-70.000,00			
I240111142	Baustromverteiler Ersatzbeschaffung				-10.000,00			
26	26 Ausz.f.Invest.i.d.sonst.Sachanl.vermögen				-10.000,00			
I240111143	Zaunanlage Bauhof (Richtg. Syna-Gelände)				-2.500,00			
24	24 Ausz.f.d.Erwerb v.Grundstücken u.Gebäuden				-2.500,00			
I250111141	Sinkkastenreiniger							-16.000,00
26	26 Ausz.f.Invest.i.d.sonst.Sachanl.vermögen							-16.000,00

Haushaltsplan der Stadt Hadamar 2024 und 2025

Investitionen Kostenstelle 01111401 Bauhof						
Inv.-Nr.	Bezeichnung	Ergebnis JA 2022	HH-Anstz 2023	HH-Anstz 2024	VE	HH-Ansatz 2025
IP011112-5	jährl. f. PC's à 1.000 € wg. Aktual. Betr.-Syst.	-1.036,42				
26	26 Ausz.f.Invest.i.d.sonst.Sachanl.vermögen	-1.036,42				
IP011114-1	jährl.Ersatz v.Arbeitsgeräte + Maschinen Bauhof	-63.558,66	-25.000,00	-25.000,00		-25.000,00
20	20 Einz.a.Inv.zuw.u.-zusch.s.a.Inv.beitr.	6.573,80				
21	21 Einz.a.Abg.v.Gegenst.d.Sachanlagevermögens und	1.494,19				
24	24 Ausz.f.d.Erwerb v.Grundstücken u.Gebäuden	-2.698,59				
26	26 Ausz.f.Invest.i.d.sonst.Sachanl.vermögen	-68.928,06	-25.000,00	-25.000,00		-25.000,00
	Gesamtsumme Auszahlungen	-78.236,98	-25.000,00	-107.500,00		-41.000,00
	Gesamtsumme Einzahlungen	30.361,17				

Haushaltsplan der Stadt Hadamar 2024 und 2025

Produktbeschreibung Produkt 011115 Einrichtung für die gesamte Verwaltung		
Produktbereich	01	Innere Verwaltung
Produktgruppe	0111	Verwaltungssteuerung und -service
Produkt	011115	Einrichtung für die gesamte Verwaltung
Verantwortliche Organisationseinheit		Verantwortliche Person(en)
Pflichtaufgaben	Nein	
Rechtsbindungsgrad		
Produktbeschreibung		
Betrieb Verwaltungsgebäude (Rathaus und Nebengebäude)		
Zugeordnete Kostenstellen	01111501	Rathaus und Nebengebäude

Haushaltsplan der Stadt Hadamar 2024 und 2025

Muster 9 zu § 4 Abs. 3

Teilergebnishaushalt Produkt 011115 Einrichtung für die gesamte Verwaltung						
			Haushaltsansatz			
Nr.	Konten	Bezeichnung	vorl.Ergebnis JA 2022	2023	2024	2025
		Ordentliche Erträge				
01	50	Privatrechtliche Leistungsentgelte				
02	51	Öffentlich-rechtliche Leistungsentgelte				
03	548-549	Kostenersatzleistungen und -erstattungen				
04	52	Bestandsveränderungen und aktivierte Eigenleistungen				
05	55	Steuern und steuerähnliche Erträge einschl. Erträge aus gesetzlichen Umlagen				
06	547	Erträge aus Transferleistungen				
07	540-543	Erträge aus Zuweisungen und Zuschüssen für lfd. Zwecke und allgemeine Umlagen	-75.000,00			
08	546	Erträge aus der Auflösung von Sonderposten aus Investitionszuweisungen, -zuschüssen und Investitionsbeiträgen	-2.373,00	-2.373,00	-5.673,00	-5.676,00
09	53	Sonstige ordentliche Erträge				
10		Summe der ordentlichen Erträge (Nr. 1 bis 9)	-77.373,00	-2.373,00	-5.673,00	-5.676,00
		Ordentliche Aufwendungen				
11	62, 63, 640-643, 647-649, 65	Personalaufwendungen				
12	644-646	Versorgungsaufwendungen				
13	60, 61, 67-69	Aufwendungen für Sach- und Dienstleistungen	129.063,30	123.450,00	116.610,00	119.610,00
14	66	Abschreibungen	14.047,00	7.959,00	12.819,00	9.778,00
15	71	Aufwendungen für Zuweisungen und Zuschüsse sowie besondere Finanzaufwendungen				
16	73	Steueraufwendungen einschl. Aufwendungen aus gesetzlichen Umlageverpflichtungen				
17	72	Transferaufwendungen				
18	70, 74, 76	Sonstige ordentliche Aufwendungen				
19		Summe der ordentlichen Aufwendungen (Nr. 11 bis 18)	143.110,30	131.409,00	129.429,00	129.388,00
20		Verwaltungsergebnis (Nr. 10 ./ Nr. 19)	65.737,30	129.036,00	123.756,00	123.712,00
21	56, 57	Finanzerträge				
22	77	Finanzaufwendungen				
23		Finanzergebnis (Nr. 21 bis Nr. 22)				
24		Ordentliches Ergebnis (Verwaltungsergebnis und Finanzergebnis Nr. 20 und Nr. 23)	65.737,30	129.036,00	123.756,00	123.712,00
25	59	Außerordentliche Erträge				
26	79	Außerordentliche Aufwendungen				
27		Außerordentliches Ergebnis (Nr. 25 ./ Nr. 26)				
28		Jahresergebnis vor internen Leistungsbeziehungen (ordentliches Ergebnis und außerordentliches Ergebnis Nr. 24 und Nr. 27)	65.737,30	129.036,00	123.756,00	123.712,00
29		Erlöse der internen Leistungsbeziehungen				
30		Kosten der internen Leistungsbeziehungen		46.700,00	46.700,00	46.700,00
31		Ergebnis der internen Leistungsbeziehungen		46.700,00	46.700,00	46.700,00
32		Jahresergebnis nach internen Leistungsbeziehungen	65.737,30	175.736,00	170.456,00	170.412,00

Haushaltsplan der Stadt Hadamar 2024 und 2025

Teilergebnishaushalt Kostenstelle 01111501 Rathaus und Nebengebäude					
Nr.	Bezeichnung	vorl.Ergebnis JA 2022	HH-Ansatz 2023	HH-Ansatz 2024	HH-Ansatz 2025
07	Erträge aus Zuweisungen und Zuschüssen für lfd. Zwecke und allgemeine Umlagen	-75.000,00			
5422000	Zuweisungen f lfd Zwecke von Gemeinden,GemVerbände	-75.000,00			
08	Erträge aus der Auflösung von Sonderposten aus Investitionszuweisungen,	-2.373,00	-2.373,00	-5.673,00	-5.676,00
5460100	Erträge Auflös SOPO Invest vom öffentl Bereich	-2.373,00	-2.373,00	-5.673,00	-5.676,00
10	Summe der ordentlichen Erträge (Nr. 1 bis 9)	-77.373,00	-2.373,00	-5.673,00	-5.676,00
13	Aufwendungen für Sach- und Dienstleistungen	129.063,30	123.450,00	116.610,00	119.610,00
6051000	Strom	7.839,60	12.000,00	9.500,00	9.500,00
6052000	Gas	8.944,28	10.000,00	12.000,00	12.000,00
6056000	Wasser	342,62	300,00	450,00	450,00
6057000	Abwasser	416,78	400,00	600,00	600,00
6061000	Materialaufw. für Gebäude u. Außenanlagen	6.781,51	1.500,00	1.500,00	1.500,00
6161000	Instandh. Gebäude, Außenanl. (Bauunterhaltung)	40.196,83	26.000,00	12.500,00	12.500,00
6166000	Wartungskosten	281,32		500,00	500,00
6171000	Aufwendungen für Fremdensorgung	1.270,21	2.000,00	2.000,00	2.000,00
6173000	Fremdreinigung	61.209,36	70.000,00	75.000,00	78.000,00
6730000	Gebühren	440,64		500,00	500,00
6900100	Beiträge f. Gebäudebezogene Versicherungen	1.340,15	1.250,00	2.060,00	2.060,00
14	Abschreibungen	14.047,00	7.959,00	12.819,00	9.778,00
6620000	Abschr. Gebäude u. -einr. , SachAnlag., InfrStrktV			3.751,00	3.750,00
6642000	Abschr. auf Betriebsausstattung	114,00		1.460,00	1.461,00
6645000	Abschr. auf Geschäftsausstattung	2.223,00	2.066,00	1.920,00	1.847,00
6650000	Abschreibung geringwertige Wirtschaftsgüter (GWG)	11.710,00	5.893,00	5.688,00	2.720,00
19	Summe der ordentlichen Aufwendungen (Nr. 11 bis 18)	143.110,30	131.409,00	129.429,00	129.388,00
20	Verwaltungsergebnis (Nr. 10 ./ Nr. 19)	65.737,30	129.036,00	123.756,00	123.712,00
24	Ordentliches Ergebnis (Verwaltungsergebnis und Finanzergebnis Nr. 20 und Nr. 23)	65.737,30	129.036,00	123.756,00	123.712,00
28	Jahresergebnis vor internen Leistungsbeziehungen	65.737,30	129.036,00	123.756,00	123.712,00
30	Kosten der internen Leistungsbeziehungen		46.700,00	46.700,00	46.700,00
9100010	Bauhof Aufwand ILV		46.700,00	46.700,00	46.700,00
31	Ergebnis der internen Leistungsbeziehungen		46.700,00	46.700,00	46.700,00
32	Jahresergebnis nach internen Leistungsbeziehungen	65.737,30	175.736,00	170.456,00	170.412,00
Erläuterungen					
Erläuterungen zu Sachkonto 6161000					
jährliche Pauschale 12.500 €					
Erläuterungen zu Sachkonto 6173000					
Preisanpassung gem. Lohnkostenentwicklung					

Haushaltsplan der Stadt Hadamar 2024 und 2025

Muster 10 zu § 4 Abs. 4

Teilfinanzhaushalt Kostenstelle 01111501 Rathaus und Nebengebäude								
			Haushaltsansatz				Investitions- und Investitionsförderungsmaßnahmen	
Nr.	Bezeichnung	Ergebnis des Jahresabschlusses 2022	2023	2024	VE	2025	Gesamtauszahlungsbedarf	davon bisher bereitgestellt
	Einzahlungen aus Investitionstätigkeit							
20	+ Einz. aus Investitionszuweis. und -zuschüssen sowie aus Investitionsbeiträgen							
21	+ Einz. aus Abgängen von Vermögensgegenständen des Sachanlagevermögens und des immateriellen Anlagevermögens							
22	+ Einz. aus Abgängen von Vermögensgegenständen des Finanzanlagevermögens							
	Einzahlungen aus Finanzierungstätigkeit							
31	+ Einz. aus der Aufnahme v. Krediten und wirtschaftlich vergleichbaren Vorgängen für Investitionen							
	Summe							
	Auszahlungen aus Investitionstätigkeit							
24	- Ausz. für den Erwerb von Grundstücken und Gebäuden							
25	- Ausz. für Baumaßnahmen							
26	- Ausz. für Investitionen in das sonstige Sachanlagevermögen und immaterielle Anlagevermögen davon: Ausz. aus gewährten Investitionszuweisungen und -zuschüssen	-7.943,00	-12.000,00	-16.000,00		-12.000,00	-178.000,00	-130.000,00
27	- Ausz. für Investitionen in das Finanzanlagevermögen							
	Auszahlungen aus Finanzierungstätigkeit							
32	- Ausz. für die Tilgung von Krediten und wirtschaftlich vergleichbaren Vorgängen für Investitionen							
	Summe	-7.943,00	-12.000,00	-16.000,00		-12.000,00	-178.000,00	-130.000,00
	Saldo (Einzahlungen ./ Auszahlungen)	-7.943,00	-12.000,00	-16.000,00		-12.000,00	-178.000,00	-130.000,00

Investitionen Kostenstelle 01111501 Rathaus und Nebengebäude

Inv.-Nr.	Bezeichnung	Ergebnis JA 2022	HH-Anstz 2023	HH-Anstz 2024	VE	HH-Ansatz 2025
I011115-02	Rathaus - Notstromversorgung	-3.554,62				
26	26 Ausz.f.Invest.i.d.sonst.Sachanl.vermögen	-3.554,62				
I240111151	Elektroladesäule für Dienstwagen			-4.000,00		
26	26 Ausz.f.Invest.i.d.sonst.Sachanl.vermögen			-4.000,00		
IP011115-1	jährl.Ersatz von Büroausstattung d.ges.Verwaltung	-4.388,38	-12.000,00	-12.000,00		-12.000,00
26	26 Ausz.f.Invest.i.d.sonst.Sachanl.vermögen	-4.388,38	-12.000,00	-12.000,00		-12.000,00
	Gesamtsumme Auszahlungen	-7.943,00	-12.000,00	-16.000,00		-12.000,00
	Gesamtsumme Einzahlungen					

Haushaltsplan der Stadt Hadamar 2024 und 2025

Produktbeschreibung Produkt 011116 Verwaltung allgemein		
Produktbereich	01	Innere Verwaltung
Produktgruppe	0111	Verwaltungssteuerung und -service
Produkt	011116	Verwaltung allgemein
Verantwortliche Organisationseinheit		Verantwortliche Person(en)
Pflichtaufgaben	Nein	
Rechtsbindungsgrad		
Produktbeschreibung		
Allgemeine Verwaltungsangelegenheiten insbes. Personal		
Zugeordnete Kostenstellen	01111601	Verwaltung allgemein (u.a.Personal)

Haushaltsplan der Stadt Hadamar 2024 und 2025

Muster 9 zu § 4 Abs. 3

Teilergebnishaushalt Produkt 011116 Verwaltung allgemein						
			Haushaltsansatz			
Nr.	Konten	Bezeichnung	vorl.Ergebnis JA 2022	2023	2024	2025
		Ordentliche Erträge				
01	50	Privatrechtliche Leistungsentgelte				
02	51	Öffentlich-rechtliche Leistungsentgelte				
03	548-549	Kostensatzleistungen und -erstattungen	-114,09	-39.250,00	-86.000,00	-86.000,00
04	52	Bestandsveränderungen und aktivierte Eigenleistungen				
05	55	Steuern und steuerähnliche Erträge einschl. Erträge aus gesetzlichen Umlagen				
06	547	Erträge aus Transferleistungen				
07	540-543	Erträge aus Zuweisungen und Zuschüssen für lfd. Zwecke und allgemeine Umlagen	-24.108,55			
08	546	Erträge aus der Auflösung von Sonderposten aus Investitionszuweisungen, -zuschüssen und Investitionsbeiträgen				
09	53	Sonstige ordentliche Erträge	-2.692,56	-2.400,00	-2.400,00	-2.400,00
10		Summe der ordentlichen Erträge (Nr. 1 bis 9)	-26.915,20	-41.650,00	-88.400,00	-88.400,00
		Ordentliche Aufwendungen				
11	62, 63, 640-643, 647-649, 65	Personalaufwendungen	3.866.419,71	4.341.920,00	4.794.900,00	5.057.035,00
12	644-646	Versorgungsaufwendungen	1.187.556,99	744.890,00	840.542,00	734.578,00
13	60, 61, 67-69	Aufwendungen für Sach- und Dienstleistungen	107.138,70	120.200,00	107.800,00	107.800,00
14	66	Abschreibungen				
15	71	Aufwendungen für Zuweisungen und Zuschüsse sowie besondere Finanzaufwendungen				
16	73	Steueraufwendungen einschl. Aufwendungen aus gesetzlichen Umlageverpflichtungen				
17	72	Transferaufwendungen				
18	70, 74, 76	Sonstige ordentliche Aufwendungen				
19		Summe der ordentlichen Aufwendungen (Nr. 11 bis 18)	5.161.115,40	5.207.010,00	5.743.242,00	5.899.413,00
20		Verwaltungsergebnis (Nr. 10 ./ Nr. 19)	5.134.200,20	5.165.360,00	5.654.842,00	5.811.013,00
21	56, 57	Finanzerträge				
22	77	Finanzaufwendungen				
23		Finanzergebnis (Nr. 21 bis Nr. 22)				
24		Ordentliches Ergebnis (Verwaltungsergebnis und Finanzergebnis Nr. 20 und Nr. 23)	5.134.200,20	5.165.360,00	5.654.842,00	5.811.013,00
25	59	Außerordentliche Erträge				
26	79	Außerordentliche Aufwendungen				
27		Außerordentliches Ergebnis (Nr. 25 ./ Nr. 26)				
28		Jahresergebnis vor internen Leistungsbeziehungen (ordentliches Ergebnis und außerordentliches Ergebnis Nr. 24 und Nr. 27)	5.134.200,20	5.165.360,00	5.654.842,00	5.811.013,00
29		Erlöse der internen Leistungsbeziehungen		-4.371.600,00	-4.378.900,00	-4.378.900,00
30		Kosten der internen Leistungsbeziehungen		101.800,00	101.800,00	101.800,00
31		Ergebnis der internen Leistungsbeziehungen		-4.269.800,00	-4.277.100,00	-4.277.100,00
32		Jahresergebnis nach internen Leistungsbeziehungen	5.134.200,20	895.560,00	1.377.742,00	1.533.913,00

Haushaltsplan der Stadt Hadamar 2024 und 2025

Teilergebnishaushalt Kostenstelle 01111601 Verwaltung allgemein (u.a.Personal)					
Nr.	Bezeichnung	vorl.Ergebnis JA 2022	HH-Ansatz 2023	HH-Ansatz 2024	HH-Ansatz 2025
03	Kostensersatzleistungen und -erstattungen	-114,09	-39.250,00	-86.000,00	-86.000,00
5482000	Kostenerstattungen von Gemeinden/GV		-39.250,00	-86.000,00	-86.000,00
5488000	Kostenerstattungen von übrigen Bereichen	-114,09			
07	Erträge aus Zuweisungen und Zuschüssen für lfd. Zwecke und allgemeine Umlagen	-24.108,55			
5422000	Zuweisungen f lfd Zwecke von Gemeinden,GemVerbände	-24.108,55			
09	Sonstige ordentliche Erträge	-2.692,56	-2.400,00	-2.400,00	-2.400,00
5304000	Nebenerlöse aus Ablieferung aus Nebentätigkeiten	-613,56	-600,00	-600,00	-600,00
5392000	§ 6a HBeihVO	-2.079,00	-1.800,00	-1.800,00	-1.800,00
10	Summe der ordentlichen Erträge (Nr. 1 bis 9)	-26.915,20	-41.650,00	-88.400,00	-88.400,00
11	Personalaufwendungen	3.866.419,71	4.341.920,00	4.794.900,00	5.057.035,00
6201000	Entg. für geleist. Arbeitszeit (einschl. Zulagen)	2.417.904,66	2.800.000,00	3.145.000,00	3.317.975,00
6301000	Dienst-, Amtsbezüge einschl. tarifl. Zulagen	694.481,72	672.000,00	650.000,00	689.000,00
6401000	AG-Anteil zur Sozialvers. Entschl+geltbereich	510.542,16	580.000,00	675.000,00	712.125,00
6470000	Zukunftsicherung/Zusatzversorg. Entgeltbereich	179.541,65	210.000,00	237.000,00	250.035,00
6490100	Beihilfen Bezügebereich	40.550,06	45.000,00	50.000,00	50.000,00
6491000	Beihilfen Entgeltbereich		2.000,00	1.000,00	1.000,00
6501000	Aufwendungen für Personaleinstellungen	7.212,99	6.000,00	6.000,00	6.000,00
6509000	Sonst.Aufw.für Personalmaßnahmen	4.127,15	5.000,00	5.000,00	5.000,00
6513000	Aufw. f. übernommene Fahrtk. von Bediensteten	304,17	800,00	800,00	800,00
6560000	Aufw. für Belegschaftsveranstaltungen	828,25	620,00	1.000,00	1.000,00
6590000	übrige sonstige Personalaufwendungen	1.943,10	14.500,00	14.500,00	14.500,00
6590100	übr.sonst.Pers.aufwendg. Schulgeld Azubi	8.983,80	6.000,00	9.600,00	9.600,00
12	Versorgungsaufwendungen	1.187.556,99	744.890,00	840.542,00	734.578,00
6441000	Beihilfen an Versorgungsempfänger	51.097,03	45.000,00	60.000,00	60.000,00
6450100	Aufw. an Versorgungskassen Beamte	424.403,96	500.000,00	485.000,00	525.000,00
6460100	Zuführung zu Pensionsrückstellungen	652.330,00	174.235,00	288.277,00	140.993,00
6461000	Zuführung zu Beihilferückstellungen	59.726,00	25.655,00	7.265,00	8.585,00
13	Aufwendungen für Sach- und Dienstleistungen	107.138,70	120.200,00	107.800,00	107.800,00
6710000	Leasing	1.186,71			
6771000	Aufw. für Sachverst., Rechtsanwälte u. Gerichtskosten	6.442,35	10.000,00	10.000,00	10.000,00
6779000	Aufw. für andere Beratungsleistungen	1.600,00	1.000,00	6.300,00	6.300,00
6790000	sonstige Aufw. f. d. Inanspruchn. v. Rechten u. Di	3.375,00	2.800,00	3.600,00	3.600,00
6850000	Reisekosten	27,60		6.000,00	6.000,00
6880000	Aufw.für Fort- u. Weiterbildung	10.659,81	20.000,00	20.000,00	20.000,00
6909000	Beiträge für sonstige Versicherungen	65.877,28	68.000,00	43.300,00	43.300,00
6910000	Beitr. Wirtschaftsverb. & Berufsverb., sonst. Vere	1.707,54	2.000,00	2.000,00	2.000,00
6910002	Beiträge an den Hess. Städte- u. Gemeindebund	13.800,00	13.800,00	14.000,00	14.000,00
6910003	Beiträge an das Freiherr-vom-Stein-Institut	759,12	800,00	800,00	800,00
6910004	Beiträge an den Verwaltungsschulverband	1.703,29	1.800,00	1.800,00	1.800,00
19	Summe der ordentlichen Aufwendungen (Nr. 11 bis 18)	5.161.115,40	5.207.010,00	5.743.242,00	5.899.413,00
20	Verwaltungsergebnis (Nr. 10 ./ Nr. 19)	5.134.200,20	5.165.360,00	5.654.842,00	5.811.013,00
24	Ordentliches Ergebnis (Verwaltungsergebnis und Finanzergebnis Nr. 20 und Nr. 23)	5.134.200,20	5.165.360,00	5.654.842,00	5.811.013,00
28	Jahresergebnis vor internen Leistungsbeziehungen	5.134.200,20	5.165.360,00	5.654.842,00	5.811.013,00
29	Erlöse der internen Leistungsbeziehungen		-4.371.600,00	-4.378.900,00	-4.378.900,00
9100000	Bauhof Erlöse ILV		-1.502.600,00	-1.502.600,00	-1.502.600,00
9100100	Verwaltung Erlöse ILV		-2.869.000,00	-2.876.300,00	-2.876.300,00
30	Kosten der internen Leistungsbeziehungen		101.800,00	101.800,00	101.800,00
9100010	Bauhof Aufwand ILV		7.100,00	7.100,00	7.100,00
9100110	Verwaltung Aufwand ILV		94.700,00	94.700,00	94.700,00
31	Ergebnis der internen Leistungsbeziehungen		-4.269.800,00	-4.277.100,00	-4.277.100,00
32	Jahresergebnis nach internen Leistungsbeziehungen	5.134.200,20	895.560,00	1.377.742,00	1.533.913,00

Haushaltsplan der Stadt Hadamar 2024 und 2025

Teilergebnishaushalt Kostenstelle 01111601 Verwaltung allgemein (u.a.Personal)
Erläuterungen
Erläuterungen zu Sachkonto 5392000
Eigenanteil Versorgungsempfänger § 6a HBeihV seit 2015
Erläuterungen zu Sachkonto 5482000
Erstattung Personalaufwand Kommunen für Stelle OZG im Rahmen des IKZ, Flüchtlingshilfe und Jugendpflege
Erläuterungen zu Sachkonto 6590000
u.a. Jobticket
Erläuterungen zu Sachkonto 6590100
ab 2024 pro Jahr: 1 x 3.600 € Studiengebühr Baustudium, 3 x 2.000 € Verwaltungsfachangestellter
Erläuterungen zu Sachkonto 6779000
Umsetzung Datenschutzgrundverordnung
Erläuterungen zu Sachkonto 6790000
Bearbeitungsgebühren für die Abwicklung der Beihilfezahlungen
Erläuterungen zu Sachkonto 6850000
vorher auf KST 01111201, 02146099, 10601001
Erläuterungen zu Sachkonto 6909000
Haftpflicht KFZ-MA, Eigenschadenhaftpflicht, Elektronik, Schlüssel, Unfallkasse Hessen, Rechtsschutz, Cyberversicherung
Erläuterungen zu Sachkonto 6910000
Mitgliedsbeiträge Vereine (jährlich: Kreisverkehrswacht, Weisser Ring, Europaunion, Naturlandstiftung, Schutzgemeinschaft Deutscher Wald, Lebenshilfe Limburg, Gesellschaft für christlich-jüdische Zusammenarbeit, Elterninitiative pro Kinderkrippen e.V.,Lahnkinderkrippen e.V. (Villa Musica), Kriegsgräber

Haushaltsplan der Stadt Hadamar 2024 und 2025

Muster 10 zu § 4 Abs. 4

Teilfinanzhaushalt Kostenstelle 01111601 Verwaltung allgemein (u.a.Personal)								
		Haushaltsansatz					Investitions- und Investitionsförderungsmaßnahmen	
Nr.	Bezeichnung	Ergebnis des Jahresabschlusses 2022	2023	2024	VE	2025	Gesamtauszahlungsbedarf	davon bisher bereitgestellt
	Einzahlungen aus Investitionstätigkeit							
20	+ Einz. aus Investitionszuweis. und -zuschüssen sowie aus Investitionsbeiträgen							
21	+ Einz. aus Abgängen von Vermögensgegenständen des Sachanlagevermögens und des immateriellen Anlagevermögens							
22	+ Einz. aus Abgängen von Vermögensgegenständen des Finanzanlagevermögens							
	Einzahlungen aus Finanzierungstätigkeit							
31	+ Einz. aus der Aufnahme v. Krediten und wirtschaftlich vergleichbaren Vorgängen für Investitionen							
	Summe							
	Auszahlungen aus Investitionstätigkeit							
24	- Ausz. für den Erwerb von Grundstücken und Gebäuden							
25	- Ausz. für Baumaßnahmen							
26	- Ausz. für Investitionen in das sonstige Sachanlagevermögen und immaterielle Anlagevermögen davon: Ausz. aus gewährten Investitionszuweisungen und -zuschüssen							
27	- Ausz. für Investitionen in das Finanzanlagevermögen	-40.133,48	-18.000,00	-18.000,00		-18.000,00	-126.000,00	-54.000,00
	Auszahlungen aus Finanzierungstätigkeit							
32	- Ausz. für die Tilgung von Krediten und wirtschaftlich vergleichbaren Vorgängen für Investitionen							
	Summe	-40.133,48	-18.000,00	-18.000,00		-18.000,00	-126.000,00	-54.000,00
	Saldo (Einzahlungen ./ Auszahlungen)	-40.133,48	-18.000,00	-18.000,00		-18.000,00	-126.000,00	-54.000,00

Investitionen Kostenstelle 01111601 Verwaltung allgemein (u.a.Personal)

Inv.-Nr.	Bezeichnung	Ergebnis JA 2022	HH-Anstz 2023	HH-Anstz 2024	VE	HH-Ansatz 2025
I011116-01	KDZ-Versorgungsrücklage	20.351,81				
21	1.3.5 Wertpapiere des Anlagevermögens	20.351,81				
IP011116-1	jährliche Pflichtzuführung Versorgungsrücklage		-18.000,00	-18.000,00		-18.000,00
27	27 Ausz.f.Invest.i.d.Finanzanl.Verm.		-18.000,00	-18.000,00		-18.000,00
	Gesamtsumme Auszahlungen		-18.000,00	-18.000,00		-18.000,00
	Gesamtsumme Einzahlungen					

Haushaltsplan der Stadt Hadamar 2024 und 2025

Muster 9 zu § 4 Abs. 3

Teilergebnishaushalt Produktbereich 02 Sicherheit und Ordnung						
			Haushaltsansatz			
Nr.	Konten	Bezeichnung	vorl.Ergebnis JA 2022	2023	2024	2025
		Ordentliche Erträge				
01	50	Privatrechtliche Leistungsentgelte	-1.125,00	-1.000,00	-1.000,00	-1.000,00
02	51	Öffentlich-rechtliche Leistungsentgelte	-339.981,63	-357.100,00	-402.000,00	-402.000,00
03	548-549	Kostenersatzleistungen und -erstattungen	-38.536,72	-26.300,00	-30.500,00	-30.500,00
04	52	Bestandsveränderungen und aktivierte Eigenleistungen				
05	55	Steuern und steuerähnliche Erträge einschl. Erträge aus gesetzlichen Umlagen				
06	547	Erträge aus Transferleistungen				
07	540-543	Erträge aus Zuweisungen und Zuschüssen für lfd. Zwecke und allgemeine Umlagen				
08	546	Erträge aus der Auflösung von Sonderposten aus Investitionszuweisungen, -zuschüssen und Investitionsbeiträgen	-45.351,00	-17.265,00	-48.427,00	-48.429,00
09	53	Sonstige ordentliche Erträge	-1.337,11			
10		Summe der ordentlichen Erträge (Nr. 1 bis 9)	-426.331,46	-401.665,00	-481.927,00	-481.929,00
		Ordentliche Aufwendungen				
11	62, 63, 640-643, 647-649, 65	Personalaufwendungen	6.537,47	7.470,00	7.600,00	7.600,00
12	644-646	Versorgungsaufwendungen				
13	60, 61, 67-69	Aufwendungen für Sach- und Dienstleistungen	459.361,13	452.060,00	544.700,00	531.900,00
14	66	Abschreibungen	174.267,39	114.559,00	183.203,00	182.573,00
15	71	Aufwendungen für Zuweisungen und Zuschüsse sowie besondere Finanzaufwendungen	39.846,42	38.500,00	47.400,00	47.400,00
16	73	Steueraufwendungen einschl. Aufwendungen aus gesetzlichen Umlageverpflichtungen				
17	72	Transferaufwendungen				
18	70, 74, 76	Sonstige ordentliche Aufwendungen	542,00	830,00	700,00	700,00
19		Summe der ordentlichen Aufwendungen (Nr. 11 bis 18)	680.554,41	613.419,00	783.603,00	770.173,00
20		Verwaltungsergebnis (Nr. 10 ./ Nr. 19)	254.222,95	211.754,00	301.676,00	288.244,00
21	56, 57	Finanzerträge				
22	77	Finanzaufwendungen				
23		Finanzergebnis (Nr. 21 bis Nr. 22)				
24		Ordentliches Ergebnis (Verwaltungsergebnis und Finanzergebnis Nr. 20 und Nr. 23)	254.222,95	211.754,00	301.676,00	288.244,00
25	59	Außerordentliche Erträge	-72,00			
26	79	Außerordentliche Aufwendungen				
27		Außerordentliches Ergebnis (Nr. 25 ./ Nr. 26)	-72,00			
28		Jahresergebnis vor internen Leistungsbeziehungen (ordentliches Ergebnis und außerordentliches Ergebnis Nr. 24 und Nr. 27)	254.150,95	211.754,00	301.676,00	288.244,00
29		Erlöse der internen Leistungsbeziehungen				
30		Kosten der internen Leistungsbeziehungen		666.600,00	666.600,00	666.600,00
31		Ergebnis der internen Leistungsbeziehungen		666.600,00	666.600,00	666.600,00
32		Jahresergebnis nach internen Leistungsbeziehungen	254.150,95	878.354,00	968.276,00	954.844,00

Haushaltsplan der Stadt Hadamar 2024 und 2025

Produktbeschreibung Produkt 021210 Wahlen		
Produktbereich	02	Sicherheit und Ordnung
Produktgruppe	0212	Statistik und Wahlen
Produkt	021210	Wahlen
Verantwortliche Organisationseinheit		Verantwortliche Person(en)
Pflichtaufgaben	Nein	
Rechtsbindungsgrad		
Produktbeschreibung		
Vorbereitung und Durchführung von Wahlen etc.		
Zugeordnete Kostenstellen	02121001	Wahlamt

Haushaltsplan der Stadt Hadamar 2024 und 2025

Muster 9 zu § 4 Abs. 3

Teilergebnishaushalt Produkt 021210 Wahlen						
			Haushaltsansatz			
Nr.	Konten	Bezeichnung	vorl.Ergebnis JA 2022	2023	2024	2025
		Ordentliche Erträge				
01	50	Privatrechtliche Leistungsentgelte				
02	51	Öffentlich-rechtliche Leistungsentgelte				
03	548-549	Kostensatzleistungen und -erstattungen	-5.833,19	-9.000,00	-6.000,00	-6.000,00
04	52	Bestandsveränderungen und aktivierte Eigenleistungen				
05	55	Steuern und steuerähnliche Erträge einschl. Erträge aus gesetzlichen Umlagen				
06	547	Erträge aus Transferleistungen				
07	540-543	Erträge aus Zuweisungen und Zuschüssen für lfd. Zwecke und allgemeine Umlagen				
08	546	Erträge aus der Auflösung von Sonderposten aus Investitionszuweisungen, -zuschüssen und Investitionsbeiträgen				
09	53	Sonstige ordentliche Erträge				
10		Summe der ordentlichen Erträge (Nr. 1 bis 9)	-5.833,19	-9.000,00	-6.000,00	-6.000,00
		Ordentliche Aufwendungen				
11	62, 63, 640-643, 647-649, 65	Personalaufwendungen				
12	644-646	Versorgungsaufwendungen				
13	60, 61, 67-69	Aufwendungen für Sach- und Dienstleistungen	3.955,57	17.000,00	19.000,00	19.000,00
14	66	Abschreibungen				
15	71	Aufwendungen für Zuweisungen und Zuschüsse sowie besondere Finanzaufwendungen				
16	73	Steueraufwendungen einschl. Aufwendungen aus gesetzlichen Umlageverpflichtungen				
17	72	Transferaufwendungen				
18	70, 74, 76	Sonstige ordentliche Aufwendungen				
19		Summe der ordentlichen Aufwendungen (Nr. 11 bis 18)	3.955,57	17.000,00	19.000,00	19.000,00
20		Verwaltungsergebnis (Nr. 10 ./ Nr. 19)	-1.877,62	8.000,00	13.000,00	13.000,00
21	56, 57	Finanzerträge				
22	77	Finanzaufwendungen				
23		Finanzergebnis (Nr. 21 bis Nr. 22)				
24		Ordentliches Ergebnis (Verwaltungsergebnis und Finanzergebnis Nr. 20 und Nr. 23)	-1.877,62	8.000,00	13.000,00	13.000,00
25	59	Außerordentliche Erträge				
26	79	Außerordentliche Aufwendungen				
27		Außerordentliches Ergebnis (Nr. 25 ./ Nr. 26)				
28		Jahresergebnis vor internen Leistungsbeziehungen (ordentliches Ergebnis und außerordentliches Ergebnis Nr. 24 und Nr. 27)	-1.877,62	8.000,00	13.000,00	13.000,00
29		Erlöse der internen Leistungsbeziehungen				
30		Kosten der internen Leistungsbeziehungen		9.400,00	9.400,00	9.400,00
31		Ergebnis der internen Leistungsbeziehungen		9.400,00	9.400,00	9.400,00
32		Jahresergebnis nach internen Leistungsbeziehungen	-1.877,62	17.400,00	22.400,00	22.400,00

Haushaltsplan der Stadt Hadamar 2024 und 2025

Teilergebnishaushalt Kostenstelle 02121001 Wahlamt					
Nr.	Bezeichnung	vorl.Ergebnis JA 2022	HH-Ansatz 2023	HH-Ansatz 2024	HH-Ansatz 2025
03	Kostenersatzleistungen und -erstattungen	-5.833,19	-9.000,00	-6.000,00	-6.000,00
5480100	Kostenerstattungen vom Bund	-5.833,19			
5481000	Kostenerstattungen vom Land		-9.000,00	-6.000,00	-6.000,00
10	Summe der ordentlichen Erträge (Nr. 1 bis 9)	-5.833,19	-9.000,00	-6.000,00	-6.000,00
13	Aufwendungen für Sach- und Dienstleistungen	3.955,57	17.000,00	19.000,00	19.000,00
6010100	Aufw. für Büromat. u. Drucks. d. Verw. u. ähnl. Ei		4.000,00	4.000,00	4.000,00
6063000	Materialaufw. für Einrichtungen und Ausstattungen		500,00	500,00	500,00
6131000	Aufw. Entsch. ehrenamtl. Tätige (sow. N. Hkto 678)	1.568,00	4.500,00	3.000,00	3.000,00
6166000	Wartungskosten	1.387,57		1.500,00	1.500,00
6810000	Aufw. für Zeitungen u Fachlit. d. Verw. u ähnl. Ei		500,00	500,00	500,00
6820000	Porto und Versandkosten		7.000,00	7.000,00	7.000,00
6831000	Datenübertragungskosten	1.000,00		2.000,00	2.000,00
6909000	Beiträge für sonstige Versicherungen		500,00	500,00	500,00
19	Summe der ordentlichen Aufwendungen (Nr. 11 bis 18)	3.955,57	17.000,00	19.000,00	19.000,00
20	Verwaltungsergebnis (Nr. 10 ./ Nr. 19)	-1.877,62	8.000,00	13.000,00	13.000,00
24	Ordentliches Ergebnis (Verwaltungsergebnis und Finanzergebnis Nr. 20 und Nr. 23)	-1.877,62	8.000,00	13.000,00	13.000,00
28	Jahresergebnis vor internen Leistungsbeziehungen	-1.877,62	8.000,00	13.000,00	13.000,00
30	Kosten der internen Leistungsbeziehungen		9.400,00	9.400,00	9.400,00
9100110	Verwaltung Aufwand ILV		9.400,00	9.400,00	9.400,00
31	Ergebnis der internen Leistungsbeziehungen		9.400,00	9.400,00	9.400,00
32	Jahresergebnis nach internen Leistungsbeziehungen	-1.877,62	17.400,00	22.400,00	22.400,00
Erläuterungen					
Erläuterungen zu Sachkonto 6010100					
2024 Europawahl, 2025 Bundestagswahl, 2026 Kommunalwahl, 2027 Bürgermeisterwahl					

Haushaltsplan der Stadt Hadamar 2024 und 2025

Muster 10 zu § 4 Abs. 4

Teilfinanzhaushalt Kostenstelle 02121001 Wahlamt								
		Haushaltsansatz					Investitions- und Investitionsförderungsmaßnahmen	
Nr.	Bezeichnung	Ergebnis des Jahresabschlusses 2022	2023	2024	VE	2025	Gesamtauszahlungsbedarf	davon bisher bereitgestellt
	Einzahlungen aus Investitionstätigkeit							
20	+ Einz. aus Investitionszuweis. und -zuschüssen sowie aus Investitionsbeiträgen							
21	+ Einz. aus Abgängen von Vermögensgegenständen des Sachanlagevermögens und des immateriellen Anlagevermögens							
22	+ Einz. aus Abgängen von Vermögensgegenständen des Finanzanlagevermögens							
	Einzahlungen aus Finanzierungstätigkeit							
31	+ Einz. aus der Aufnahme v. Krediten und wirtschaftlich vergleichbaren Vorgängen für Investitionen							
	Summe							
	Auszahlungen aus Investitionstätigkeit							
24	- Ausz. für den Erwerb von Grundstücken und Gebäuden							
25	- Ausz. für Baumaßnahmen							
26	- Ausz. für Investitionen in das sonstige Sachanlagevermögen und immaterielle Anlagevermögen davon: Ausz. aus gewährten Investitionszuweisungen und -zuschüssen							
27	- Ausz. für Investitionen in das Finanzanlagevermögen							
	Auszahlungen aus Finanzierungstätigkeit							
32	- Ausz. für die Tilgung von Krediten und wirtschaftlich vergleichbaren Vorgängen für Investitionen							
	Summe							
	Saldo (Einzahlungen ./ Auszahlungen)							

Haushaltsplan der Stadt Hadamar 2024 und 2025

Produktbeschreibung Produkt 021320 Ordnungsverwaltung		
Produktbereich	02	Sicherheit und Ordnung
Produktgruppe	0213	Ordnungsangelegenheiten
Produkt	021320	Ordnungsverwaltung
Verantwortliche Organisationseinheit		Verantwortliche Person(en)
Pflichtaufgaben	Nein	
Rechtsbindungsgrad		
Produktbeschreibung		
<p>Maßnahmen nach dem HSOG, Obdachlosenwesen, Gesundheitswesen, Jagdwesen, Fischereiaufsicht, Gaststättenrecht, Gewerbeangelegenheiten, allgemeine Verkehrsaufsicht, verkehrsrechtliche Genehmigung und Sondernutzung, Fahr- und Beförderungserlaubnisse, Aufgaben der Gewerbeordnung, Koordinierung von Maßnahmen im öffentlichen Verkehrsraum, Hundehaltung, Unterstützung Tierschutz(verein), Stadtbüro, Einwohnermeldeamtsangelegenheiten, Lohnsteuerkarten, Ausweise, Ausländerangelegenheiten, Führungszeugnisse, Beglaubigungen, Standesamtsangelegenheiten, Aufgaben nach dem Personenstandsgesetz, Beurkundungen Geburten und Sterbefälle, Eheschließungen, sonstige Beurkunden und öffentliche Beglaubigungen, Schiedsamts- und Ortsgerichtsangelegenheiten</p>		
Zugeordnete Kostenstellen	02132001	Ordnungsamt
	02132003	Standesamt
	02132004	Schiedsamt und Ortsgericht

Haushaltsplan der Stadt Hadamar 2024 und 2025

Muster 9 zu § 4 Abs. 3

Teilergebnishaushalt Produkt 021320 Ordnungsverwaltung						
			Haushaltsansatz			
Nr.	Konten	Bezeichnung	vorl.Ergebnis JA 2022	2023	2024	2025
		Ordentliche Erträge				
01	50	Privatrechtliche Leistungsentgelte	-1.125,00	-1.000,00	-1.000,00	-1.000,00
02	51	Öffentlich-rechtliche Leistungsentgelte	-226.335,65	-267.000,00	-292.000,00	-292.000,00
03	548-549	Kostensatzleistungen und -erstattungen	-12.564,56	-6.500,00	-10.500,00	-10.500,00
04	52	Bestandsveränderungen und aktivierte Eigenleistungen				
05	55	Steuern und steuerähnliche Erträge einschl. Erträge aus gesetzlichen Umlagen				
06	547	Erträge aus Transferleistungen				
07	540-543	Erträge aus Zuweisungen und Zuschüssen für lfd. Zwecke und allgemeine Umlagen				
08	546	Erträge aus der Auflösung von Sonderposten aus Investitionszuweisungen, -zuschüssen und Investitionsbeiträgen				
09	53	Sonstige ordentliche Erträge				
10		Summe der ordentlichen Erträge (Nr. 1 bis 9)	-240.025,21	-274.500,00	-303.500,00	-303.500,00
		Ordentliche Aufwendungen				
11	62, 63, 640-643, 647-649, 65	Personalaufwendungen				
12	644-646	Versorgungsaufwendungen				
13	60, 61, 67-69	Aufwendungen für Sach- und Dienstleistungen	67.028,19	50.280,00	89.130,00	89.130,00
14	66	Abschreibungen	26.339,39	25.627,00	25.341,00	25.340,00
15	71	Aufwendungen für Zuweisungen und Zuschüsse sowie besondere Finanzaufwendungen	34.860,01	33.500,00	42.000,00	42.000,00
16	73	Steueraufwendungen einschl. Aufwendungen aus gesetzlichen Umlageverpflichtungen				
17	72	Transferaufwendungen				
18	70, 74, 76	Sonstige ordentliche Aufwendungen	542,00	700,00	700,00	700,00
19		Summe der ordentlichen Aufwendungen (Nr. 11 bis 18)	128.769,59	110.107,00	157.171,00	157.170,00
20		Verwaltungsergebnis (Nr. 10 ./ Nr. 19)	-111.255,62	-164.393,00	-146.329,00	-146.330,00
21	56, 57	Finanzerträge				
22	77	Finanzaufwendungen				
23		Finanzergebnis (Nr. 21 bis Nr. 22)				
24		Ordentliches Ergebnis (Verwaltungsergebnis und Finanzergebnis Nr. 20 und Nr. 23)	-111.255,62	-164.393,00	-146.329,00	-146.330,00
25	59	Außerordentliche Erträge	-72,00			
26	79	Außerordentliche Aufwendungen				
27		Außerordentliches Ergebnis (Nr. 25 ./ Nr. 26)	-72,00			
28		Jahresergebnis vor internen Leistungsbeziehungen (ordentliches Ergebnis und außerordentliches Ergebnis Nr. 24 und Nr. 27)	-111.327,62	-164.393,00	-146.329,00	-146.330,00
29		Erlöse der internen Leistungsbeziehungen				
30		Kosten der internen Leistungsbeziehungen		407.800,00	407.800,00	407.800,00
31		Ergebnis der internen Leistungsbeziehungen		407.800,00	407.800,00	407.800,00
32		Jahresergebnis nach internen Leistungsbeziehungen	-111.327,62	243.407,00	261.471,00	261.470,00

Haushaltsplan der Stadt Hadamar 2024 und 2025

Teilergebnishaushalt Kostenstelle 02132001 Ordnungsamt					
Nr.	Bezeichnung	vorl.Ergebnis JA 2022	HH-Ansatz 2023	HH-Ansatz 2024	HH-Ansatz 2025
02	Öffentlich-rechtliche Leistungsentgelte	-199.865,77	-240.000,00	-265.000,00	-265.000,00
5101000	öffentlich rechtliche Verwaltungsgebühren	-36.897,23	-40.000,00	-40.000,00	-40.000,00
5110000	ö.r. Benutzungsgebühren, ab 2021=Niederschlagswass	-60,00			
5150000	Erträge aus Bußgeldern u Verwarnungen	-162.908,54	-200.000,00	-225.000,00	-225.000,00
03	Kostensatzleistungen und -erstattungen	-12.564,56	-6.500,00	-10.500,00	-10.500,00
5482000	Kostenerstattungen von Gemeinden/GV	-4.477,79	-3.500,00	-3.500,00	-3.500,00
5488000	Kostenerstattungen von übrigen Bereichen	-8.022,47	-3.000,00	-7.000,00	-7.000,00
5490000	andere Kostensatzleistungen und Erstattungen	-64,30			
10	Summe der ordentlichen Erträge (Nr. 1 bis 9)	-212.430,33	-246.500,00	-275.500,00	-275.500,00
13	Aufwendungen für Sach- und Dienstleistungen	56.145,32	42.900,00	76.270,00	76.270,00
6010100	Aufw. für Büromat. u. Drucks. d. Verw. u. ähnl. Ei	770,80	3.500,00		
6051000	Strom	1.035,34	1.800,00	3.500,00	3.500,00
6055000	Treibstoffe	2.360,72	3.000,00	3.000,00	3.000,00
6063000	Materialaufw. für Einrichtungen und Ausstattungen	1.539,56	500,00	2.000,00	2.000,00
6070000	Aufw. für Berufskleidung, Arbeitsschutzmittel	2.423,00	1.000,00	3.000,00	3.000,00
6089000	übriger sonstiger Materialaufwand	1.987,83	500,00	500,00	500,00
6139000	sonstige weitere Fremdleistungen	10.994,19	10.500,00	13.000,00	13.000,00
6139020	sonstige weitere Fremdleistungen - stat.Radar -	7.100,80	9.000,00	18.000,00	18.000,00
6164000	Instandhaltung von Fahrzeugen	1.269,65	1.500,00	1.500,00	1.500,00
6166000	Wartungskosten	2.521,88		3.000,00	3.000,00
6179000	And. sonstige Aufwendungen für bezogene Leistungen	1.779,26	400,00	400,00	400,00
6710000	Leasing	5.981,76	6.000,00	8.000,00	8.000,00
6720000	Lizenzen und Konzessionen	1.080,00		1.100,00	1.100,00
6730000	Gebühren		100,00		
6810000	Aufw. für Zeitungen u Fachlit. d. Verw. u ähnl. Ei	998,18			
6820000	Porto und Versandkosten	6.446,80	2.500,00	8.000,00	8.000,00
6831000	Datenübertragungskosten	4.775,62		7.500,00	7.500,00
6832000	Telefonkosten	498,84		700,00	700,00
6901000	Kfz-Versicherungsbeiträge	1.843,41	1.850,00	2.000,00	2.000,00
6909000	Beiträge für sonstige Versicherungen	737,68	750,00	750,00	750,00
6910000	Beitr. Wirtschaftsverb. & Berufsvertr, sonst. Vere			320,00	320,00
14	Abschreibungen	319,39		24.987,00	24.987,00
6620000	Abschr. Gebäude u. -einr., SachAnlag., InfrStrktV			21.932,00	21.933,00
6641000	Abschr. auf andere Anlagen			305,00	304,00
6642000	Abschr. auf Betriebsausstattung			2.750,00	2.750,00
6671000	Abschreibung auf Ford. Wg. Uneinbringlichkeit	626,14			
6672000	Einzelwertberichtigung	-306,75			
15	Aufwendungen für Zuweisungen und Zuschüsse sowie besondere Finanzaufwendungen	22.447,21	20.500,00	42.000,00	42.000,00
7128000	Zuschüsse für laufende Zwecke an übrige Bereiche			13.000,00	13.000,00
7172000	sonstige Erstattungen an Gemeinden (GV)	8.879,05	8.500,00	9.000,00	9.000,00
7177000	sonstige Erstattungen an private Unternehmen	13.568,16	12.000,00	20.000,00	20.000,00
18	Sonstige ordentliche Aufwendungen	542,00	700,00	700,00	700,00
7030000	Kfz-Steuer	542,00	700,00	700,00	700,00
19	Summe der ordentlichen Aufwendungen (Nr. 11 bis 18)	79.453,92	64.100,00	143.957,00	143.957,00
20	Verwaltungsergebnis (Nr. 10 ./ Nr. 19)	-132.976,41	-182.400,00	-131.543,00	-131.543,00
24	Ordentliches Ergebnis (Verwaltungsergebnis und Finanzergebnis Nr. 20 und Nr. 23)	-132.976,41	-182.400,00	-131.543,00	-131.543,00
25	Außerordentliche Erträge	-72,00			
5990900	sonstige außerordentliche Erträge	-72,00			
27	Außerordentliches Ergebnis (Nr. 25 ./ Nr. 26)	-72,00			
28	Jahresergebnis vor internen Leistungsbeziehungen	-133.048,41	-182.400,00	-131.543,00	-131.543,00
30	Kosten der internen Leistungsbeziehungen		309.800,00	309.800,00	309.800,00
9100110	Verwaltung Aufwand ILV		309.800,00	309.800,00	309.800,00

Haushaltsplan der Stadt Hadamar 2024 und 2025

Teilergebnishaushalt Kostenstelle 02132001 Ordnungsamt					
Nr.	Bezeichnung	vorl.Ergebnis JA 2022	HH-Ansatz 2023	HH-Ansatz 2024	HH-Ansatz 2025
31	Ergebnis der internen Leistungsbeziehungen		309.800,00	309.800,00	309.800,00
32	Jahresergebnis nach internen Leistungsbeziehungen	-133.048,41	127.400,00	178.257,00	178.257,00
Erläuterungen					
Erläuterungen zu Sachkonto 6139000					
Ersatzvornahmen und Schädlingsbekämpfung					
Erläuterungen zu Sachkonto 6139020					
Wartung, Eichkosten Blitzeranlagen					
Erläuterungen zu Sachkonto 6179000					
jährliche Kosten für die Beseitigung illegale Vermüllung					
Erläuterungen zu Sachkonto 6820000					
ekom21 OWI Portoabrechnungen					
Erläuterungen zu Sachkonto 6910000					
Beitrag an Verein Kriminalprävention					
Erläuterungen zu Sachkonto 7128000					
Leistung an Tierschutzverein Limburg (Tierheim) seit 2013: 0,90 €/EW					
Erläuterungen zu Sachkonto 7172000					
Kostenanteil für die Gefahrgutüberwachung an die Stadt Limburg					
Erläuterungen zu Sachkonto 7177000					
Kosten für Bestattungen mittelloser Personen (Bsp. Hospiz)					

Haushaltsplan der Stadt Hadamar 2024 und 2025

Muster 10 zu § 4 Abs. 4

Teilfinanzhaushalt Kostenstelle 02132001 Ordnungsamt								
		Haushaltsansatz					Investitions- und Investitionsförderungsmaßnahmen	
Nr.	Bezeichnung	Ergebnis des Jahresabschlusses 2022	2023	2024	VE	2025	Gesamtauszahlungsbedarf	davon bisher bereitgestellt
	Einzahlungen aus Investitionstätigkeit							
20	+ Einz. aus Investitionszuweis. und -zuschüssen sowie aus Investitionsbeiträgen							
21	+ Einz. aus Abgängen von Vermögensgegenständen des Sachanlagevermögens und des immateriellen Anlagevermögens							
22	+ Einz. aus Abgängen von Vermögensgegenständen des Finanzanlagevermögens							
	Einzahlungen aus Finanzierungstätigkeit							
31	+ Einz. aus der Aufnahme v. Krediten und wirtschaftlich vergleichbaren Vorgängen für Investitionen							
	Summe							
	Auszahlungen aus Investitionstätigkeit							
24	- Ausz. für den Erwerb von Grundstücken und Gebäuden							
25	- Ausz. für Baumaßnahmen							
26	- Ausz. für Investitionen in das sonstige Sachanlagevermögen und immaterielle Anlagevermögen davon: Ausz. aus gewährten Investitionszuweisungen und -zuschüssen							
27	- Ausz. für Investitionen in das Finanzanlagevermögen							
	Auszahlungen aus Finanzierungstätigkeit							
32	- Ausz. für die Tilgung von Krediten und wirtschaftlich vergleichbaren Vorgängen für Investitionen							
	Summe							
	Saldo (Einzahlungen ./ Auszahlungen)							

Haushaltsplan der Stadt Hadamar 2024 und 2025

Teilergebnishaushalt Kostenstelle 02132002 Stadtbüro, Einwohnermeldeamt					
Nr.	Bezeichnung	vorl.Ergebnis JA 2022	HH-Ansatz 2023	HH-Ansatz 2024	HH-Ansatz 2025
02	Öffentlich-rechtliche Leistungsentgelte	-113.645,98	-90.100,00	-110.000,00	-110.000,00
5101000	öffentlich rechtliche Verwaltungsgebühren	-113.645,98	-90.000,00	-110.000,00	-110.000,00
5150000	Erträge aus Bußgeldern u Verwarnungen		-100,00		
03	Kostenersatzleistungen und -erstattungen	-6.027,75	-5.800,00	-6.000,00	-6.000,00
5486000	Kostenerstattungen sonst öffentl Sonderrechn	-6.027,75	-5.800,00	-6.000,00	-6.000,00
10	Summe der ordentlichen Erträge (Nr. 1 bis 9)	-119.673,73	-95.900,00	-116.000,00	-116.000,00
13	Aufwendungen für Sach- und Dienstleistungen	85.535,99	55.400,00	86.900,00	86.900,00
6010100	Aufw. für Büromat. u. Drucks. d. Verw. u. ähnl. Ei	1.572,50			
6101000	Fremdleist. für Erzeugnisse u. and. Umsatzleist.	61.916,08	55.000,00	65.000,00	65.000,00
6166000	Wartungskosten	788,11	200,00	800,00	800,00
6179000	And. sonstige Aufwendungen für bezogene Leistungen	14,00	200,00	100,00	100,00
6820000	Porto und Versandkosten	701,42			
6831000	Datenübertragungskosten	20.543,88		21.000,00	21.000,00
19	Summe der ordentlichen Aufwendungen (Nr. 11 bis 18)	85.535,99	55.400,00	86.900,00	86.900,00
20	Verwaltungsergebnis (Nr. 10 ./ Nr. 19)	-34.137,74	-40.500,00	-29.100,00	-29.100,00
24	Ordentliches Ergebnis (Verwaltungsergebnis und Finanzergebnis Nr. 20 und Nr. 23)	-34.137,74	-40.500,00	-29.100,00	-29.100,00
28	Jahresergebnis vor internen Leistungsbeziehungen	-34.137,74	-40.500,00	-29.100,00	-29.100,00
30	Kosten der internen Leistungsbeziehungen		172.100,00	172.100,00	172.100,00
9100110	Verwaltung Aufwand ILV		172.100,00	172.100,00	172.100,00
31	Ergebnis der internen Leistungsbeziehungen		172.100,00	172.100,00	172.100,00
32	Jahresergebnis nach internen Leistungsbeziehungen	-34.137,74	131.600,00	143.000,00	143.000,00
Erläuterungen					
Erläuterungen zu Sachkonto 5486000					
Kostenerstattungen vom Abfallwirtschaftsbetrieb f. Meldedaten					
Erläuterungen zu Sachkonto 6101000					
Bundesdruckerei für Erstellung Pässe					

Haushaltsplan der Stadt Hadamar 2024 und 2025

Muster 10 zu § 4 Abs. 4

Teilfinanzhaushalt Kostenstelle 02132002 Stadtbüro, Einwohnermeldeamt								
		Haushaltsansatz				Investitions- und Investitionsförderungsmaßnahmen		
Nr.	Bezeichnung	Ergebnis des Jahresabschlusses 2022	2023	2024	VE	2025	Gesamtauszahlungsbedarf	davon bisher bereitgestellt
	Einzahlungen aus Investitionstätigkeit							
20	+ Einz. aus Investitionszuweis. und -zuschüssen sowie aus Investitionsbeiträgen							
21	+ Einz. aus Abgängen von Vermögensgegenständen des Sachanlagevermögens und des immateriellen Anlagevermögens							
22	+ Einz. aus Abgängen von Vermögensgegenständen des Finanzanlagevermögens							
	Einzahlungen aus Finanzierungstätigkeit							
31	+ Einz. aus der Aufnahme v. Krediten und wirtschaftlich vergleichbaren Vorgängen für Investitionen							
	Summe							
	Auszahlungen aus Investitionstätigkeit							
24	- Ausz. für den Erwerb von Grundstücken und Gebäuden							
25	- Ausz. für Baumaßnahmen							
26	- Ausz. für Investitionen in das sonstige Sachanlagevermögen und immaterielle Anlagevermögen davon: Ausz. aus gewährten Investitionszuweisungen und -zuschüssen							
27	- Ausz. für Investitionen in das Finanzanlagevermögen							
	Auszahlungen aus Finanzierungstätigkeit							
32	- Ausz. für die Tilgung von Krediten und wirtschaftlich vergleichbaren Vorgängen für Investitionen							
	Summe							
	Saldo (Einzahlungen ./ Auszahlungen)							

Haushaltsplan der Stadt Hadamar 2024 und 2025

Teilergebnishaushalt Kostenstelle 02132003 Standesamt					
Nr.	Bezeichnung	vorl.Ergebnis JA 2022	HH-Ansatz 2023	HH-Ansatz 2024	HH-Ansatz 2025
01	Privatrechtliche Leistungsentgelte	-1.125,00	-1.000,00	-1.000,00	-1.000,00
5060000	Umsatzerlöse aus Handelswaren	-1.125,00	-1.000,00	-1.000,00	-1.000,00
02	Öffentlich-rechtliche Leistungsentgelte	-26.469,88	-27.000,00	-27.000,00	-27.000,00
5101000	öffentlich rechtliche Verwaltungsgebühren	-26.469,88	-27.000,00	-27.000,00	-27.000,00
10	Summe der ordentlichen Erträge (Nr. 1 bis 9)	-27.594,88	-28.000,00	-28.000,00	-28.000,00
13	Aufwendungen für Sach- und Dienstleistungen	9.629,33	4.560,00	10.860,00	10.860,00
6010100	Aufw. für Büromat. u. Drucks. d. Verw. u. ähnl. Ei	797,47	2.500,00	1.000,00	1.000,00
6089000	übriger sonstiger Materialaufwand	533,50	1.000,00	1.000,00	1.000,00
6101000	Fremdleist. für Erzeugnisse u. and. Umsatzleist.	64,97			
6139000	sonstige weitere Fremdleistungen		300,00	300,00	300,00
6166000	Wartungskosten	4.682,68	400,00	4.800,00	4.800,00
6810000	Aufw. für Zeitungen u Fachlit. d. Verw. u ähnl. Ei	1.098,95		1.000,00	1.000,00
6831000	Datenübertragungskosten	2.291,76		2.500,00	2.500,00
6869000	sonst. Aufwendungen für Repräsentation		200,00	100,00	100,00
6910000	Beitr. Wirtschaftsverb. & Berufsvertr, sonst. Vere	160,00	160,00	160,00	160,00
14	Abschreibungen	353,00	353,00	354,00	353,00
6645000	Abschr. auf Geschäftsausstattung	353,00	353,00	354,00	353,00
19	Summe der ordentlichen Aufwendungen (Nr. 11 bis 18)	9.982,33	4.913,00	11.214,00	11.213,00
20	Verwaltungsergebnis (Nr. 10 ./, Nr. 19)	-17.612,55	-23.087,00	-16.786,00	-16.787,00
24	Ordentliches Ergebnis (Verwaltungsergebnis und Finanzergebnis Nr. 20 und Nr. 23)	-17.612,55	-23.087,00	-16.786,00	-16.787,00
28	Jahresergebnis vor internen Leistungsbeziehungen	-17.612,55	-23.087,00	-16.786,00	-16.787,00
30	Kosten der internen Leistungsbeziehungen		97.400,00	97.400,00	97.400,00
9100110	Verwaltung Aufwand ILV		97.400,00	97.400,00	97.400,00
31	Ergebnis der internen Leistungsbeziehungen		97.400,00	97.400,00	97.400,00
32	Jahresergebnis nach internen Leistungsbeziehungen	-17.612,55	74.313,00	80.614,00	80.613,00
Erläuterungen					
Erläuterungen zu Sachkonto 5060000					
Verkauf Stammbücher					

Haushaltsplan der Stadt Hadamar 2024 und 2025

Muster 10 zu § 4 Abs. 4

Teilfinanzhaushalt Kostenstelle 02132003 Standesamt								
		Haushaltsansatz					Investitions- und Investitionsförderungsmaßnahmen	
Nr.	Bezeichnung	Ergebnis des Jahresabschlusses 2022	2023	2024	VE	2025	Gesamtauszahlungsbedarf	davon bisher bereitgestellt
	Einzahlungen aus Investitionstätigkeit							
20	+ Einz. aus Investitionszuweis. und -zuschüssen sowie aus Investitionsbeiträgen							
21	+ Einz. aus Abgängen von Vermögensgegenständen des Sachanlagevermögens und des immateriellen Anlagevermögens							
22	+ Einz. aus Abgängen von Vermögensgegenständen des Finanzanlagevermögens							
	Einzahlungen aus Finanzierungstätigkeit							
31	+ Einz. aus der Aufnahme v. Krediten und wirtschaftlich vergleichbaren Vorgängen für Investitionen							
	Summe							
	Auszahlungen aus Investitionstätigkeit							
24	- Ausz. für den Erwerb von Grundstücken und Gebäuden							
25	- Ausz. für Baumaßnahmen							
26	- Ausz. für Investitionen in das sonstige Sachanlagevermögen und immaterielle Anlagevermögen davon: Ausz. aus gewährten Investitionszuweisungen und -zuschüssen							
27	- Ausz. für Investitionen in das Finanzanlagevermögen							
	Auszahlungen aus Finanzierungstätigkeit							
32	- Ausz. für die Tilgung von Krediten und wirtschaftlich vergleichbaren Vorgängen für Investitionen							
	Summe							
	Saldo (Einzahlungen ./ Auszahlungen)							

Haushaltsplan der Stadt Hadamar 2024 und 2025

Teilergebnishaushalt Kostenstelle 02132004 Schiedsamt und Ortsgericht					
Nr.	Bezeichnung	vorl.Ergebnis JA 2022	HH-Ansatz 2023	HH-Ansatz 2024	HH-Ansatz 2025
13	Aufwendungen für Sach- und Dienstleistungen	935,29	2.500,00	2.000,00	2.000,00
6010100	Aufw. für Büromat. u. Drucks. d. Verw. u. ähnl. Ei	128,24	1.000,00	500,00	500,00
6810000	Aufw. für Zeitungen u Fachlit. d. Verw. u ähnl. Ei	210,00	250,00	250,00	250,00
6880000	Aufw.für Fort- u. Weiterbildung	29,05	500,00	500,00	500,00
6910000	Beitr. Wirtschaftsverb. & Berufsvertr, sonst. Vere	568,00	750,00	750,00	750,00
19	Summe der ordentlichen Aufwendungen (Nr. 11 bis 18)	935,29	2.500,00	2.000,00	2.000,00
20	Verwaltungsergebnis (Nr. 10 ./ Nr. 19)	935,29	2.500,00	2.000,00	2.000,00
24	Ordentliches Ergebnis (Verwaltungsergebnis und Finanzergebnis Nr. 20 und Nr. 23)	935,29	2.500,00	2.000,00	2.000,00
28	Jahresergebnis vor internen Leistungsbeziehungen	935,29	2.500,00	2.000,00	2.000,00
30	Kosten der internen Leistungsbeziehungen		600,00	600,00	600,00
9100110	Verwaltung Aufwand ILV		600,00	600,00	600,00
31	Ergebnis der internen Leistungsbeziehungen		600,00	600,00	600,00
32	Jahresergebnis nach internen Leistungsbeziehungen	935,29	3.100,00	2.600,00	2.600,00

Haushaltsplan der Stadt Hadamar 2024 und 2025

Muster 10 zu § 4 Abs. 4

Teilfinanzhaushalt Kostenstelle 02132004 Schiedsamt und Ortsgericht								
		Haushaltsansatz					Investitions- und Investitionsförderungsmaßnahmen	
Nr.	Bezeichnung	Ergebnis des Jahresabschlusses 2022	2023	2024	VE	2025	Gesamtauszahlungsbedarf	davon bisher bereitgestellt
	Einzahlungen aus Investitionstätigkeit							
20	+ Einz. aus Investitionszuweis. und -zuschüssen sowie aus Investitionsbeiträgen							
21	+ Einz. aus Abgängen von Vermögensgegenständen des Sachanlagevermögens und des immateriellen Anlagevermögens							
22	+ Einz. aus Abgängen von Vermögensgegenständen des Finanzanlagevermögens							
	Einzahlungen aus Finanzierungstätigkeit							
31	+ Einz. aus der Aufnahme v. Krediten und wirtschaftlich vergleichbaren Vorgängen für Investitionen							
	Summe							
	Auszahlungen aus Investitionstätigkeit							
24	- Ausz. für den Erwerb von Grundstücken und Gebäuden							
25	- Ausz. für Baumaßnahmen							
26	- Ausz. für Investitionen in das sonstige Sachanlagevermögen und immaterielle Anlagevermögen davon: Ausz. aus gewährten Investitionszuweisungen und -zuschüssen							
27	- Ausz. für Investitionen in das Finanzanlagevermögen							
	Auszahlungen aus Finanzierungstätigkeit							
32	- Ausz. für die Tilgung von Krediten und wirtschaftlich vergleichbaren Vorgängen für Investitionen							
	Summe							
	Saldo (Einzahlungen ./ Auszahlungen)							

Haushaltsplan der Stadt Hadamar 2024 und 2025

Teilergebnishaushalt Kostenstelle 02132099 Ordnungsverwaltung allgemein					
Nr.	Bezeichnung	vorl.Ergebnis JA 2022	HH-Ansatz 2023	HH-Ansatz 2024	HH-Ansatz 2025
13	Aufwendungen für Sach- und Dienstleistungen	318,25	320,00		
6910000	Beitr. Wirtschaftsverb. & Berufsvertr, sonst. Vere	318,25	320,00		
14	Abschreibungen	25.667,00	25.274,00		
6620000	Abschr. Gebäude u. -einr. , SachAnlag., InfrStrktV	21.932,00	21.933,00		
6641000	Abschr. auf andere Anlagen	985,00	592,00		
6642000	Abschr. auf Betriebsausstattung	2.750,00	2.749,00		
15	Aufwendungen für Zuweisungen und Zuschüsse sowie besondere Finanzaufwendungen	12.412,80	13.000,00		
7128000	Zuschüsse für laufende Zwecke an übrige Bereiche	12.412,80	13.000,00		
19	Summe der ordentlichen Aufwendungen (Nr. 11 bis 18)	38.398,05	38.594,00		
20	Verwaltungsergebnis (Nr. 10 ./ Nr. 19)	38.398,05	38.594,00		
24	Ordentliches Ergebnis (Verwaltungsergebnis und Finanzergebnis Nr. 20 und Nr. 23)	38.398,05	38.594,00		
28	Jahresergebnis vor internen Leistungsbeziehungen	38.398,05	38.594,00		
32	Jahresergebnis nach internen Leistungsbeziehungen	38.398,05	38.594,00		

Haushaltsplan der Stadt Hadamar 2024 und 2025

Muster 10 zu § 4 Abs. 4

Teilfinanzhaushalt Kostenstelle 02132099 Ordnungsverwaltung allgemein								
			Haushaltsansatz				Investitions- und Investitionsförderungsmaßnahmen	
Nr.	Bezeichnung	Ergebnis des Jahresabschlusses 2022	2023	2024	VE	2025	Gesamtauszahlungsbedarf	davon bisher bereitgestellt
	Einzahlungen aus Investitionstätigkeit							
20	+ Einz. aus Investitionszuweis. und -zuschüssen sowie aus Investitionsbeiträgen							
21	+ Einz. aus Abgängen von Vermögensgegenständen des Sachanlagevermögens und des immateriellen Anlagevermögens							
22	+ Einz. aus Abgängen von Vermögensgegenständen des Finanzanlagevermögens							
	Einzahlungen aus Finanzierungstätigkeit							
31	+ Einz. aus der Aufnahme v. Krediten und wirtschaftlich vergleichbaren Vorgängen für Investitionen							
	Summe							
	Auszahlungen aus Investitionstätigkeit							
24	- Ausz. für den Erwerb von Grundstücken und Gebäuden							
25	- Ausz. für Baumaßnahmen	-152.729,96						
26	- Ausz. für Investitionen in das sonstige Sachanlagevermögen und immaterielle Anlagevermögen davon: Ausz. aus gewährten Investitionszuweisungen und -zuschüssen (Verpflichtungsermächtigungen)						-823.165,00 (53.000,00)	-823.165,00
27	- Ausz. für Investitionen in das Finanzanlagevermögen							
	Auszahlungen aus Finanzierungstätigkeit							
32	- Ausz. für die Tilgung von Krediten und wirtschaftlich vergleichbaren Vorgängen für Investitionen							
	Summe (Verpflichtungsermächtigungen)	-152.729,96					-823.165,00 (53.000,00)	-823.165,00
	Saldo (Einzahlungen ./- Auszahlungen) (Verpflichtungsermächtigungen)	-152.729,96					-823.165,00 (53.000,00)	-823.165,00
Investitionen Kostenstelle 02132099 Ordnungsverwaltung allgemein								
Inv.-Nr.	Bezeichnung	Ergebnis JA 2022	HH-Anstz 2023	HH-Anstz 2024	VE	HH-Ansatz 2025		
I220213203	2xPoliscan-Säulen (NZ+OZ) für 2 F-Richt.inkl.Zub.	-152.729,96						
25	25 Auszahlungen für Baumaßnahmen	-152.729,96						
	Gesamtsumme Auszahlungen	-152.729,96						
	Gesamtsumme Einzahlungen							

Haushaltsplan der Stadt Hadamar 2024 und 2025

Produktbeschreibung Produkt 021460 Brandschutz		
Produktbereich	02	Sicherheit und Ordnung
Produktgruppe	0214	Brandschutz
Produkt	021460	Brandschutz
Verantwortliche Organisationseinheit		Verantwortliche Person(en)
Pflichtaufgaben	Nein	
Rechtsbindungsgrad		
Produktbeschreibung		
Feuerlöschwesen, technische Hilfeleistung, Brandsicherheitsdienst		
Zugeordnete Kostenstellen	02146099	Feuerwehr allgemein

Haushaltsplan der Stadt Hadamar 2024 und 2025

Muster 9 zu § 4 Abs. 3

Teilergebnishaushalt Produkt 021460 Brandschutz						
			Haushaltsansatz			
Nr.	Konten	Bezeichnung	vorl.Ergebnis JA 2022	2023	2024	2025
		Ordentliche Erträge				
01	50	Privatrechtliche Leistungsentgelte				
02	51	Öffentlich-rechtliche Leistungsentgelte				
03	548-549	Kostenersatzleistungen und -erstattungen	-14.111,22	-5.000,00	-8.000,00	-8.000,00
04	52	Bestandsveränderungen und aktivierte Eigenleistungen				
05	55	Steuern und steuerähnliche Erträge einschl. Erträge aus gesetzlichen Umlagen				
06	547	Erträge aus Transferleistungen				
07	540-543	Erträge aus Zuweisungen und Zuschüssen für lfd. Zwecke und allgemeine Umlagen				
08	546	Erträge aus der Auflösung von Sonderposten aus Investitionszuweisungen, -zuschüssen und Investitionsbeiträgen	-45.351,00	-17.265,00	-48.427,00	-48.429,00
09	53	Sonstige ordentliche Erträge	-1.337,11			
10		Summe der ordentlichen Erträge (Nr. 1 bis 9)	-60.799,33	-22.265,00	-56.427,00	-56.429,00
		Ordentliche Aufwendungen				
11	62, 63, 640-643, 647-649, 65	Personalaufwendungen	6.537,47	7.470,00	7.600,00	7.600,00
12	644-646	Versorgungsaufwendungen				
13	60, 61, 67-69	Aufwendungen für Sach- und Dienstleistungen	300.236,63	327.780,00	349.670,00	336.870,00
14	66	Abschreibungen	147.928,00	88.932,00	157.862,00	157.233,00
15	71	Aufwendungen für Zuweisungen und Zuschüsse sowie besondere Finanzaufwendungen	4.986,41	5.000,00	5.400,00	5.400,00
16	73	Steueraufwendungen einschl. Aufwendungen aus gesetzlichen Umlageverpflichtungen				
17	72	Transferaufwendungen				
18	70, 74, 76	Sonstige ordentliche Aufwendungen		130,00		
19		Summe der ordentlichen Aufwendungen (Nr. 11 bis 18)	459.688,51	429.312,00	520.532,00	507.103,00
20		Verwaltungsergebnis (Nr. 10 ./ Nr. 19)	398.889,18	407.047,00	464.105,00	450.674,00
21	56, 57	Finanzerträge				
22	77	Finanzaufwendungen				
23		Finanzergebnis (Nr. 21 bis Nr. 22)				
24		Ordentliches Ergebnis (Verwaltungsergebnis und Finanzergebnis Nr. 20 und Nr. 23)	398.889,18	407.047,00	464.105,00	450.674,00
25	59	Außerordentliche Erträge				
26	79	Außerordentliche Aufwendungen				
27		Außerordentliches Ergebnis (Nr. 25 ./ Nr. 26)				
28		Jahresergebnis vor internen Leistungsbeziehungen (ordentliches Ergebnis und außerordentliches Ergebnis Nr. 24 und Nr. 27)	398.889,18	407.047,00	464.105,00	450.674,00
29		Erlöse der internen Leistungsbeziehungen				
30		Kosten der internen Leistungsbeziehungen		77.300,00	77.300,00	77.300,00
31		Ergebnis der internen Leistungsbeziehungen		77.300,00	77.300,00	77.300,00
32		Jahresergebnis nach internen Leistungsbeziehungen	398.889,18	484.347,00	541.405,00	527.974,00

Haushaltsplan der Stadt Hadamar 2024 und 2025

Teilergebnishaushalt Kostenstelle 02146099 Feuerwehr allgemein					
Nr.	Bezeichnung	vorl.Ergebnis JA 2022	HH-Ansatz 2023	HH-Ansatz 2024	HH-Ansatz 2025
03	Kostenersatzleistungen und -erstattungen	-14.111,22	-5.000,00	-8.000,00	-8.000,00
5488000	Kostenerstattungen von übrigen Bereichen	-14.111,22	-5.000,00	-8.000,00	-8.000,00
08	Erträge aus der Auflösung von Sonderposten aus Investitionszuweisungen,	-45.351,00	-17.265,00	-48.427,00	-48.429,00
5460100	Erträge Auflös SOPO Invest vom öffentl Bereich	-45.351,00	-17.265,00	-48.427,00	-48.429,00
09	Sonstige ordentliche Erträge	-1.337,11			
5330000	Erträge aus Schadensersatzleistungen	-1.337,11			
10	Summe der ordentlichen Erträge (Nr. 1 bis 9)	-60.799,33	-22.265,00	-56.427,00	-56.429,00
11	Personalaufwendungen	6.537,47	7.470,00	7.600,00	7.600,00
6560000	Aufw. für Belegschaftsveranstaltungen	470,00	470,00	600,00	600,00
6590000	übrige sonstige Personalaufwendungen	6.067,47	7.000,00	7.000,00	7.000,00
13	Aufwendungen für Sach- und Dienstleistungen	300.236,63	327.780,00	349.670,00	336.870,00
6010100	Aufw. für Büromat. u. Drucks. d. Verw. u. ähnl. Ei	939,23	500,00	1.000,00	1.000,00
6011000	Lehr- und Unterrichtsmittel		200,00	200,00	200,00
6051000	Strom	6.060,72	11.000,00	8.000,00	8.000,00
6052000	Gas	12.700,93	10.500,00	15.500,00	15.500,00
6055000	Treibstoffe	12.897,51	13.000,00	14.000,00	14.000,00
6056000	Wasser	876,35	500,00	1.170,00	1.170,00
6057000	Abwasser	1.882,14	2.000,00	2.200,00	2.200,00
6061000	Materialaufw. für Gebäude u. Außenanlagen	1.777,89	6.000,00	7.200,00	7.200,00
6063000	Materialaufw. für Einrichtungen und Ausstattungen	11.185,57	10.000,00	15.000,00	15.000,00
6069000	sonstiger Aufw. für Reparatur u. Instandhaltung	2.336,78	3.000,00	6.000,00	6.000,00
6070000	Aufw. für Berufskleidung, Arbeitsschutzmittel	56.292,83	20.000,00	35.000,00	35.000,00
6070200	Aufw. für Sicherheitsbekleidung Jugendfeuerwehren	4.346,08	4.000,00	4.500,00	4.500,00
6131000	Aufw. Entsch. ehrenamtl. Tätige (sow. N. Hkto 678)	50.562,00	54.000,00	55.000,00	55.000,00
6139000	sonstige weitere Fremdleistungen	4.656,97	4.000,00	3.000,00	3.000,00
6161000	Instandh. Gebäude, Außenanl. (Bauunterhaltung)	10.108,17	60.000,00	17.000,00	17.000,00
6163000	Instandh. von Einrichtungen und Ausstattungen	11.783,51	15.000,00	26.000,00	26.000,00
6164000	Instandhaltung von Fahrzeugen	37.024,99	32.000,00	50.500,00	36.500,00
6166000	Wartungskosten	18.061,48	15.000,00	15.000,00	15.000,00
6171000	Aufwendungen für Fremdensorgung	1.022,40	1.400,00	1.400,00	1.400,00
6173000	Fremdreinigung	3.000,00	3.600,00	3.600,00	3.600,00
6179000	And. sonstige Aufwendungen für bezogene Leistungen	692,20	400,00	1.000,00	1.000,00
6701000	Mieten, Pachten, Erbbauzinsen	6.600,00	6.600,00	10.200,00	11.400,00
6710000	Leasing	3.451,08	3.480,00	4.300,00	4.300,00
6720000	Lizenzen und Konzessionen	500,10	1.400,00	1.000,00	1.000,00
6810000	Aufw. für Zeitungen u Fachlit. d. Verw. u ähnl. Ei	65,00	200,00	200,00	200,00
6832000	Telefonkosten	3.504,06	8.000,00	8.000,00	8.000,00
6850000	Reisekosten		1.000,00		
6862000	Aufw. für Gästebewirtung (Repräsentation)	473,64			
6880000	Aufw.für Fort- u. Weiterbildung	4.730,80	8.000,00	10.000,00	10.000,00
6900100	Beiträge f. Gebäudebezogene Versicherungen	1.219,86	1.200,00	1.400,00	1.400,00
6901000	Kfz-Versicherungsbeiträge	8.642,95	9.000,00	9.000,00	9.000,00
6909000	Beiträge für sonstige Versicherungen	20.594,99	20.500,00	21.000,00	21.000,00
6910000	Beitr. Wirtschaftsverb. & Berufsvertr, sonst. Vere	2.246,40	2.300,00	2.300,00	2.300,00
14	Abschreibungen	147.928,00	88.932,00	157.862,00	157.233,00
6611000	Abschr. auf Konzessionen u. a. Schutzrechte	93,00	76,00		
6615000	Abschr. aktivierte Investzuw.,-zuschüsse u. -beitr	2.691,00	2.156,00	1.339,00	1.340,00
6620000	Abschr. Gebäude u. -einr. , SachAnlag., InfrStrktV	33.316,00	30.129,00	31.620,00	31.622,00
6642000	Abschr. auf Betriebsausstattung	11.804,00	780,00	16.195,00	16.198,00
6643000	Abschr. auf Fuhrpark	68.058,00	43.373,00	81.105,00	81.100,00
6645000	Abschr. auf Geschäftsausstattung	29.195,00	11.483,00	24.181,00	24.182,00
6650000	Abschreibung geringwertige Wirtschaftsgüter (GWG)	2.771,00	935,00	3.422,00	2.791,00
6671000	Abschreibung auf Ford. Wg. Uneinbringlichkeit	306,62			

Haushaltsplan der Stadt Hadamar 2024 und 2025

Teilergebnishaushalt Kostenstelle 02146099 Feuerwehr allgemein					
Nr.	Bezeichnung	vorl.Ergebnis JA 2022	HH-Ansatz 2023	HH-Ansatz 2024	HH-Ansatz 2025
6672000	Einzelwertberichtigung	-306,62			
15	Aufwendungen für Zuweisungen und Zuschüsse sowie besondere Finanzaufwendungen	4.986,41	5.000,00	5.400,00	5.400,00
7128000	Zuschüsse für laufende Zwecke an übrige Bereiche	2.142,40	1.000,00	1.000,00	1.000,00
7172000	sonstige Erstattungen an Gemeinden (GV)	2.844,01	2.500,00	2.900,00	2.900,00
7177000	sonstige Erstattungen an private Unternehmen		1.500,00	1.500,00	1.500,00
18	Sonstige ordentliche Aufwendungen		130,00		
7030000	Kfz-Steuer		130,00		
19	Summe der ordentlichen Aufwendungen (Nr. 11 bis 18)	459.688,51	429.312,00	520.532,00	507.103,00
20	Verwaltungsergebnis (Nr. 10 ./ Nr. 19)	398.889,18	407.047,00	464.105,00	450.674,00
24	Ordentliches Ergebnis (Verwaltungsergebnis und Finanzergebnis Nr. 20 und Nr. 23)	398.889,18	407.047,00	464.105,00	450.674,00
28	Jahresergebnis vor internen Leistungsbeziehungen	398.889,18	407.047,00	464.105,00	450.674,00
30	Kosten der internen Leistungsbeziehungen		77.300,00	77.300,00	77.300,00
9100010	Bauhof Aufwand ILV		19.400,00	19.400,00	19.400,00
9100110	Verwaltung Aufwand ILV		57.900,00	57.900,00	57.900,00
31	Ergebnis der internen Leistungsbeziehungen		77.300,00	77.300,00	77.300,00
32	Jahresergebnis nach internen Leistungsbeziehungen	398.889,18	484.347,00	541.405,00	527.974,00
Erläuterungen					
Erläuterungen zu Sachkonto 5488000					
Kostenerstattung Feuerwehreinsätze					
Erläuterungen zu Sachkonto 6061000					
Material Für Unterhaltung Gebäude und Außenanlagen je Haus 1.200 €/Jahr					
Erläuterungen zu Sachkonto 6063000					
in 2024/2025 jeweils 5.000 € für größerer Austausch Löschschläuche					
Erläuterungen zu Sachkonto 6070000					
Einsatzkleidung jährlich 20.000 €; 2024/2025 je 5.000 € Ausgehuniformen und 10.000 € Schutzausrüstung Vegetationsbrände					
Erläuterungen zu Sachkonto 6139000					
Führerschein - Erstattungen, Hydranten-Reinigung					
Erläuterungen zu Sachkonto 6161000					
Pauschaler Ansatz 2.000 € pro Feuerwehrhaus und 5.000 € Reparaturen Löschwasserversorgung (Zisternen)					
Erläuterungen zu Sachkonto 6163000					
Instandhaltung Geräte komplett: in 2024/2025 Überholung Feuerlöschkreiselpumpen					
Erläuterungen zu Sachkonto 6164000					
in 2024 erhöhter Ansatz für Austausch diverer Reifen 3.500 €, Einbau neuer Rettbox und Lichtmast für HTLF 10.500 €					
Erläuterungen zu Sachkonto 6166000					
10.000 € allg. Ansatz, 3.500 € Atemschutzflaschenprüfungen, 1.500 € Feuerlöscherprüfungen					
Erläuterungen zu Sachkonto 6173000					

Haushaltsplan der Stadt Hadamar 2024 und 2025

Teilergebnishaushalt Kostenstelle 02146099 Feuerwehr allgemein

600 € Pauschale pro Feuerwehrhaus

Erläuterungen zu Sachkonto 6590000

jährliche Untersuchungen, Gesundheits-Checks Feuerwehrangehörige

Erläuterungen zu Sachkonto 6701000

Anmietung Feuerwehrlagerraum Hadamar bis zur Fertigstellung neue Feuerwache, ab 2024 Flächenerweiterung und Mietzinsanpassung

Erläuterungen zu Sachkonto 7128000

Zuschüsse Jugendfeuerwehren

Erläuterungen zu Sachkonto 7172000

Umlage an den Kreis für Zentrale Leitstelle/Notrufanschluss, ab 2022 erhöht durch technische Umstellung beim Kreis

Haushaltsplan der Stadt Hadamar 2024 und 2025

Muster 10 zu § 4 Abs. 4

Teilfinanzhaushalt Kostenstelle 02146099 Feuerwehr allgemein								
			Haushaltsansatz				Investitions- und Investitionsförderungsmaßnahmen	
Nr.	Bezeichnung	Ergebnis des Jahresabschlusses 2022	2023	2024	VE	2025	Gesamtauszahlungsbedarf	davon bisher bereitgestellt
Einzahlungen aus Investitionstätigkeit								
20	+ Einz. aus Investitionszuweis. und -zuschüssen sowie aus Investitionsbeiträgen	240.424,33		80.700,00				
21	+ Einz. aus Abgängen von Vermögensgegenständen des Sachanlagevermögens und des immateriellen Anlagevermögens							
22	+ Einz. aus Abgängen von Vermögensgegenständen des Finanzanlagevermögens							
Einzahlungen aus Finanzierungstätigkeit								
31	+ Einz. aus der Aufnahme v. Krediten und wirtschaftlich vergleichbaren Vorgängen für Investitionen							
	Summe	240.424,33		80.700,00				
Auszahlungen aus Investitionstätigkeit								
24	- Ausz. für den Erwerb von Grundstücken und Gebäuden						-205.000,00	-205.000,00
25	- Ausz. für Baumaßnahmen (Verpflichtungsermächtigungen)	-55,00	-636.472,00	-770.000,00	-6.000.000,00	-4.000.000,00 (-4.000.000,00)	-8.591.767,00 (-6.000.000,00)	-1.641.767,00
26	- Ausz. für Investitionen in das sonstige Sachanlagevermögen und immaterielle Anlagevermögen	-900.751,33	-110.700,00	-542.500,00		-115.000,00	-3.288.700,00	-2.715.700,00
	davon: Ausz. aus gewährten Investitionszuweisungen und -zuschüssen						-32.500,00	-32.500,00
27	- Ausz. für Investitionen in das Finanzanlagevermögen							
Auszahlungen aus Finanzierungstätigkeit								
32	- Ausz. für die Tilgung von Krediten und wirtschaftlich vergleichbaren Vorgängen für Investitionen							
	Summe (Verpflichtungsermächtigungen)	-900.806,33	-747.172,00	-1.312.500,00	-6.000.000,00	-4.115.000,00 (-4.000.000,00)	-12.085.467,00 (-6.000.000,00)	-4.562.467,00
	Saldo (Einzahlungen ./- Auszahlungen) (Verpflichtungsermächtigungen)	-660.382,00	-747.172,00	-1.231.800,00	-6.000.000,00	-4.115.000,00 (-4.000.000,00)	-12.085.467,00 (-6.000.000,00)	-4.562.467,00

Investitionen Kostenstelle 02146099 Feuerwehr allgemein

Inv.-Nr.	Bezeichnung	Ergebnis JA 2022	HH-Anstz 2023	HH-Anstz 2024	VE	HH-Anstz 2025
I021460-01	FW - Anschaffung von Ausrüstungsgegenständen	1.178,10				
26	26 Ausz.f.Invest.i.d.sonst.Sachanl.vermögen	1.178,10				
I021460-03	FW - Anschaffung Digitalfunk	-16.722,35				
20	20 Einz.a.Inv.zuw.u.-zusch.s.a.Inv.beitr.	85.957,28				
26	26 Ausz.f.Invest.i.d.sonst.Sachanl.vermögen	-102.679,63				
I021460-10	FW - Fahrzeuge	-2.451,01				
26	26 Ausz.f.Invest.i.d.sonst.Sachanl.vermögen	-2.451,01				
I021460-18	FW OW. - Feuerwehrhaus Anbau	-55,00				
25	25 Auszahlungen für Baumaßnahmen	-55,00				
I021460-21	FW HAD - Anschaffung DLK 23/12 Drehleiter	-520.507,50				
20	20 Einz.a.Inv.zuw.u.-zusch.s.a.Inv.beitr.	144.190,80				

Haushaltsplan der Stadt Hadamar 2024 und 2025

Investitionen Kostenstelle 02146099 Feuerwehr allgemein						
Inv.-Nr.	Bezeichnung	Ergebnis JA 2022	HH-Anstz 2023	HH-Anstz 2024	VE	HH-Ansatz 2025
26	26 Ausz.f.Invest.i.d.sonst.Sachanl.vermögen	-664.698,30				
I021460-26	FW-Haus OW - Notstromversorgung	-721,63				
26	26 Ausz.f.Invest.i.d.sonst.Sachanl.vermögen	-721,63				
I021460-33	Ersatzbeschaffung Großtanklöschfahrzeug FW Had.	-13.962,83				
26	26 Ausz.f.Invest.i.d.sonst.Sachanl.vermögen	-13.962,83				
I021460-36	FW NZ - Gefahrgutausrüstung	-6.933,53				
26	26 Ausz.f.Invest.i.d.sonst.Sachanl.vermögen	-6.933,53				
I021460-37	Systemtrenner für Standrohre	10.047,89				
20	20 Einz.a.Inv.zuw.u.-zusch.s.a.Inv.beitr.	10.276,25				
26	26 Ausz.f.Invest.i.d.sonst.Sachanl.vermögen	-228,36				
I220214601	36 St. Atemschutzgeräte für alle Stadtteile	-15.073,14				
26	26 Ausz.f.Invest.i.d.sonst.Sachanl.vermögen	-15.073,14				
I220214602	Stromerzeuger FW Niederhadamar	-7.999,98				
26	26 Ausz.f.Invest.i.d.sonst.Sachanl.vermögen	-7.999,98				
I220214604	Absturzsicherungsset FW STB, Ern.- Pflicht n.10 J.	-3.107,69				
26	26 Ausz.f.Invest.i.d.sonst.Sachanl.vermögen	-3.107,69				
I220214605	2022: Anschaffungen für Gerätewartung	-8.646,46				
26	26 Ausz.f.Invest.i.d.sonst.Sachanl.vermögen	-8.646,46				
I220214606	Einsatzleitwagen (ELW1) Ford.LA- Hessen-V021460-08		-65.000,00			
26	26 Ausz.f.Invest.i.d.sonst.Sachanl.vermögen		-65.000,00			
I220214607	FW-Gebäude HAD- Neubau/Außenanl./Ausstattung/Zuschu		-636.472,00	-400.000,00	-4.000.000,00 -2.000.000,00	
25	25 Auszahlungen für Baumaßnahmen (Verpf.-Ermächt.)		-636.472,00	-400.000,00	-4.000.000,00 -2.000.000,00	(-4.000.000,00)
I230214601	Stromerzeuger FW HAD		-8.000,00			
26	26 Ausz.f.Invest.i.d.sonst.Sachanl.vermögen		-8.000,00			
I230214602	Einsatzstellenlüfter FW-HAD		-2.500,00			
26	26 Ausz.f.Invest.i.d.sonst.Sachanl.vermögen		-2.500,00			
I230214603	EX-geschütze Handleuchten+Fahrzeugladegerät		-3.000,00			
26	26 Ausz.f.Invest.i.d.sonst.Sachanl.vermögen		-3.000,00			
I230214604	Arbeits- und Einsatzstellenbeleuchtung		-5.000,00			
26	26 Ausz.f.Invest.i.d.sonst.Sachanl.vermögen		-5.000,00			
I230214605	Einsatzstellenlüfter mit Akkubetrieb FW-HAD		-6.000,00			
26	26 Ausz.f.Invest.i.d.sonst.Sachanl.vermögen		-6.000,00			
I230214606	Schaum- und Wasserwerfer, mobiles Gerät, FW-HAD		-4.200,00			
26	26 Ausz.f.Invest.i.d.sonst.Sachanl.vermögen		-4.200,00			
I230214607	Hohlstrahlrohre Größe B und C für alle FW's		-6.000,00			
26	26 Ausz.f.Invest.i.d.sonst.Sachanl.vermögen		-6.000,00			

Haushaltsplan der Stadt Hadamar 2024 und 2025

Investitionen Kostenstelle 02146099 Feuerwehr allgemein						
Inv.-Nr.	Bezeichnung	Ergebnis JA 2022	HH-Anstz 2023	HH-Anstz 2024	VE	HH-Ansatz 2025
I240214601	Staffellöschfahrzeug (STLF 20)			-331.800,00		
20	20 Einz.a.Inv.zuw.u.-zusch.s.a.Inv.beitr.			80.700,00		
26	26 Ausz.f.Invest.i.d.sonst.Sachanl.vermögen			-412.500,00		
I240214602	Mannschaftstransportwagen - HAD (MTW)			-75.000,00		
26	26 Ausz.f.Invest.i.d.sonst.Sachanl.vermögen			-75.000,00		
I240214603	2 * Wassersauger für Hoch- und Starkregen			-6.000,00		
26	26 Ausz.f.Invest.i.d.sonst.Sachanl.vermögen			-6.000,00		
I240214604	Stromerzeuger Ersatzbesch. (FW-Fahrz. OW)			-8.000,00		
26	26 Ausz.f.Invest.i.d.sonst.Sachanl.vermögen			-8.000,00		
I240214605	Ipad 6 mit GPS und Sim			-7.000,00		
26	26 Ausz.f.Invest.i.d.sonst.Sachanl.vermögen			-7.000,00		
I240214606	Wärmebildkamera Ersatzbeschaf. (FW NHD)			-8.000,00		
26	26 Ausz.f.Invest.i.d.sonst.Sachanl.vermögen			-8.000,00		
I240214607	Erneuerung der Löschwasserzisterne Borngasse OW			-185.000,00		
25	25 Auszahlungen für Baumaßnahmen			-185.000,00		
I240214608	Neuanlage Löschwasserzisterne MZH ST			-185.000,00		
25	25 Auszahlungen für Baumaßnahmen			-185.000,00		
I240214609	Ersatzbeschaffung Tragkraftspritze (FW NZ)			-15.000,00		
26	26 Ausz.f.Invest.i.d.sonst.Sachanl.vermögen			-15.000,00		
I250214601	Mannschaftstransportwagen - NZ (MTW)					-75.000,00
26	26 Ausz.f.Invest.i.d.sonst.Sachanl.vermögen					-75.000,00
I250214602	Ersatzbeschaffung Tragkraftspritze (FW HD)					-15.000,00
26	26 Ausz.f.Invest.i.d.sonst.Sachanl.vermögen					-15.000,00
I250214603	Löschlanze für Elektrofahrzeuge					-6.000,00
26	26 Ausz.f.Invest.i.d.sonst.Sachanl.vermögen					-6.000,00
I250214604	Wärmebildkamera Ersatzbeschaf. FW HD					-8.000,00
26	26 Ausz.f.Invest.i.d.sonst.Sachanl.vermögen					-8.000,00
IP021460-1	jährl.Ersatz v.Ausrüstungsgegenständen FW	-14.605,97	-11.000,00	-11.000,00		-11.000,00
26	26 Ausz.f.Invest.i.d.sonst.Sachanl.vermögen	-14.605,97	-11.000,00	-11.000,00		-11.000,00
	Gesamtsumme Auszahlungen	-839.985,43	-747.172,00	-1.312.500,00	-4.000.000,00 -2.000.000,00	-115.000,00
	Gesamtsumme Einzahlungen	240.424,33		80.700,00		

Haushaltsplan der Stadt Hadamar 2024 und 2025

Muster 9 zu § 4 Abs. 3

Teilergebnishaushalt Produktbereich 03 Schulträgeraufgaben						
			Haushaltsansatz			
Nr.	Konten	Bezeichnung	vorl.Ergebnis JA 2022	2023	2024	2025
		Ordentliche Erträge				
01	50	Privatrechtliche Leistungsentgelte				
02	51	Öffentlich-rechtliche Leistungsentgelte				
03	548-549	Kostenersatzleistungen und -erstattungen				
04	52	Bestandsveränderungen und aktivierte Eigenleistungen				
05	55	Steuern und steuerähnliche Erträge einschl. Erträge aus gesetzlichen Umlagen				
06	547	Erträge aus Transferleistungen				
07	540-543	Erträge aus Zuweisungen und Zuschüssen für lfd. Zwecke und allgemeine Umlagen				
08	546	Erträge aus der Auflösung von Sonderposten aus Investitionszuweisungen, -zuschüssen und Investitionsbeiträgen				
09	53	Sonstige ordentliche Erträge				
10		Summe der ordentlichen Erträge (Nr. 1 bis 9)				
		Ordentliche Aufwendungen				
11	62, 63, 640-643, 647-649, 65	Personalaufwendungen				
12	644-646	Versorgungsaufwendungen				
13	60, 61, 67-69	Aufwendungen für Sach- und Dienstleistungen				
14	66	Abschreibungen	1.720,00	1.720,00		
15	71	Aufwendungen für Zuweisungen und Zuschüsse sowie besondere Finanzaufwendungen				
16	73	Steueraufwendungen einschl. Aufwendungen aus gesetzlichen Umlageverpflichtungen				
17	72	Transferaufwendungen				
18	70, 74, 76	Sonstige ordentliche Aufwendungen				
19		Summe der ordentlichen Aufwendungen (Nr. 11 bis 18)	1.720,00	1.720,00		
20		Verwaltungsergebnis (Nr. 10 ./ Nr. 19)	1.720,00	1.720,00		
21	56, 57	Finanzerträge				
22	77	Finanzaufwendungen				
23		Finanzergebnis (Nr. 21 bis Nr. 22)				
24		Ordentliches Ergebnis (Verwaltungsergebnis und Finanzergebnis Nr. 20 und Nr. 23)	1.720,00	1.720,00		
25	59	Außerordentliche Erträge				
26	79	Außerordentliche Aufwendungen				
27		Außerordentliches Ergebnis (Nr. 25 ./ Nr. 26)				
28		Jahresergebnis vor internen Leistungsbeziehungen (ordentliches Ergebnis und außerordentliches Ergebnis Nr. 24 und Nr. 27)	1.720,00	1.720,00		
29		Erlöse der internen Leistungsbeziehungen				
30		Kosten der internen Leistungsbeziehungen				
31		Ergebnis der internen Leistungsbeziehungen				
32		Jahresergebnis nach internen Leistungsbeziehungen	1.720,00	1.720,00		

Haushaltsplan der Stadt Hadamar 2024 und 2025

Produktbeschreibung Produkt 031010 Grund- und Hauptschulen		
Produktbereich	03	Schulträgeraufgaben
Produktgruppe	0310	Grund- und Hauptschulen
Produkt	031010	Grund- und Hauptschulen
Verantwortliche Organisationseinheit		Verantwortliche Person(en)
Pflichtaufgaben	Nein	
Rechtsbindungsgrad		
Zugeordnete Kostenstellen	03101099	Grund- und Hauptschulen

Haushaltsplan der Stadt Hadamar 2024 und 2025

Muster 9 zu § 4 Abs. 3

Teilergebnishaushalt Produkt 031010 Grund- und Hauptschulen						
			Haushaltsansatz			
Nr.	Konten	Bezeichnung	vorl.Ergebnis JA 2022	2023	2024	2025
		Ordentliche Erträge				
01	50	Privatrechtliche Leistungsentgelte				
02	51	Öffentlich-rechtliche Leistungsentgelte				
03	548-549	Kostenersatzleistungen und -erstattungen				
04	52	Bestandsveränderungen und aktivierte Eigenleistungen				
05	55	Steuern und steuerähnliche Erträge einschl. Erträge aus gesetzlichen Umlagen				
06	547	Erträge aus Transferleistungen				
07	540-543	Erträge aus Zuweisungen und Zuschüssen für lfd. Zwecke und allgemeine Umlagen				
08	546	Erträge aus der Auflösung von Sonderposten aus Investitionszuweisungen, -zuschüssen und Investitionsbeiträgen				
09	53	Sonstige ordentliche Erträge				
10		Summe der ordentlichen Erträge (Nr. 1 bis 9)				
		Ordentliche Aufwendungen				
11	62, 63, 640-643, 647-649, 65	Personalaufwendungen				
12	644-646	Versorgungsaufwendungen				
13	60, 61, 67-69	Aufwendungen für Sach- und Dienstleistungen				
14	66	Abschreibungen	1.720,00	1.720,00		
15	71	Aufwendungen für Zuweisungen und Zuschüsse sowie besondere Finanzaufwendungen				
16	73	Steueraufwendungen einschl. Aufwendungen aus gesetzlichen Umlageverpflichtungen				
17	72	Transferaufwendungen				
18	70, 74, 76	Sonstige ordentliche Aufwendungen				
19		Summe der ordentlichen Aufwendungen (Nr. 11 bis 18)	1.720,00	1.720,00		
20		Verwaltungsergebnis (Nr. 10 ./ Nr. 19)	1.720,00	1.720,00		
21	56, 57	Finanzerträge				
22	77	Finanzaufwendungen				
23		Finanzergebnis (Nr. 21 bis Nr. 22)				
24		Ordentliches Ergebnis (Verwaltungsergebnis und Finanzergebnis Nr. 20 und Nr. 23)	1.720,00	1.720,00		
25	59	Außerordentliche Erträge				
26	79	Außerordentliche Aufwendungen				
27		Außerordentliches Ergebnis (Nr. 25 ./ Nr. 26)				
28		Jahresergebnis vor internen Leistungsbeziehungen (ordentliches Ergebnis und außerordentliches Ergebnis Nr. 24 und Nr. 27)	1.720,00	1.720,00		
29		Erlöse der internen Leistungsbeziehungen				
30		Kosten der internen Leistungsbeziehungen				
31		Ergebnis der internen Leistungsbeziehungen				
32		Jahresergebnis nach internen Leistungsbeziehungen	1.720,00	1.720,00		

Haushaltsplan der Stadt Hadamar 2024 und 2025

Teilergebnishaushalt Kostenstelle 03101099 Grund- und Hauptschulen					
Nr.	Bezeichnung	vorl.Ergebnis JA 2022	HH-Ansatz 2023	HH-Ansatz 2024	HH-Ansatz 2025
14	Abschreibungen	1.720,00	1.720,00		
6615000	Abschr. aktivierte Investzuw.,-zuschüsse u. -beitr	1.720,00	1.720,00		
19	Summe der ordentlichen Aufwendungen (Nr. 11 bis 18)	1.720,00	1.720,00		
20	Verwaltungsergebnis (Nr. 10 ./ Nr. 19)	1.720,00	1.720,00		
24	Ordentliches Ergebnis (Verwaltungsergebnis und Finanzergebnis Nr. 20 und Nr. 23)	1.720,00	1.720,00		
28	Jahresergebnis vor internen Leistungsbeziehungen	1.720,00	1.720,00		
32	Jahresergebnis nach internen Leistungsbeziehungen	1.720,00	1.720,00		

Haushaltsplan der Stadt Hadamar 2024 und 2025

Muster 10 zu § 4 Abs. 4

Teilfinanzhaushalt Kostenstelle 03101099 Grund- und Hauptschulen								
		Haushaltsansatz					Investitions- und Investitionsförderungsmaßnahmen	
Nr.	Bezeichnung	Ergebnis des Jahresabschlusses 2022	2023	2024	VE	2025	Gesamtauszahlungsbedarf	davon bisher bereitgestellt
	Einzahlungen aus Investitionstätigkeit							
20	+ Einz. aus Investitionszuweis. und -zuschüssen sowie aus Investitionsbeiträgen							
21	+ Einz. aus Abgängen von Vermögensgegenständen des Sachanlagevermögens und des immateriellen Anlagevermögens							
22	+ Einz. aus Abgängen von Vermögensgegenständen des Finanzanlagevermögens							
	Einzahlungen aus Finanzierungstätigkeit							
31	+ Einz. aus der Aufnahme v. Krediten und wirtschaftlich vergleichbaren Vorgängen für Investitionen							
	Summe							
	Auszahlungen aus Investitionstätigkeit							
24	- Ausz. für den Erwerb von Grundstücken und Gebäuden							
25	- Ausz. für Baumaßnahmen							
26	- Ausz. für Investitionen in das sonstige Sachanlagevermögen und immaterielle Anlagevermögen						-150.000,00	-150.000,00
	davon: Ausz. aus gewährten Investitionszuweisungen und -zuschüssen						-150.000,00	-150.000,00
27	- Ausz. für Investitionen in das Finanzanlagevermögen							
	Auszahlungen aus Finanzierungstätigkeit							
32	- Ausz. für die Tilgung von Krediten und wirtschaftlich vergleichbaren Vorgängen für Investitionen							
	Summe						-150.000,00	-150.000,00
	Saldo (Einzahlungen ./ Auszahlungen)						-150.000,00	-150.000,00

Haushaltsplan der Stadt Hadamar 2024 und 2025

Muster 9 zu § 4 Abs. 3

Teilergebnishaushalt Produktbereich 04 Kultur und Wissenschaft						
			Haushaltsansatz			
Nr.	Konten	Bezeichnung	vorl.Ergebnis JA 2022	2023	2024	2025
		Ordentliche Erträge				
01	50	Privatrechtliche Leistungsentgelte	-9.910,00	-9.050,00	-12.550,00	-15.050,00
02	51	Öffentlich-rechtliche Leistungsentgelte				
03	548-549	Kostenersatzleistungen und -erstattungen		-3.600,00		
04	52	Bestandsveränderungen und aktivierte Eigenleistungen				
05	55	Steuern und steuerähnliche Erträge einschl. Erträge aus gesetzlichen Umlagen				
06	547	Erträge aus Transferleistungen				
07	540-543	Erträge aus Zuweisungen und Zuschüssen für lfd. Zwecke und allgemeine Umlagen	-200,00			
08	546	Erträge aus der Auflösung von Sonderposten aus Investitionszuweisungen, -zuschüssen und Investitionsbeiträgen	-1.383,00	-367,00	-1.382,00	-1.383,00
09	53	Sonstige ordentliche Erträge				
10		Summe der ordentlichen Erträge (Nr. 1 bis 9)	-11.493,00	-13.017,00	-13.932,00	-16.433,00
		Ordentliche Aufwendungen				
11	62, 63, 640-643, 647-649, 65	Personalaufwendungen				
12	644-646	Versorgungsaufwendungen				
13	60, 61, 67-69	Aufwendungen für Sach- und Dienstleistungen	53.102,62	39.265,00	62.030,00	47.030,00
14	66	Abschreibungen	4.315,00	2.977,00	3.688,00	3.492,00
15	71	Aufwendungen für Zuweisungen und Zuschüsse sowie besondere Finanzaufwendungen	22.149,80	25.100,00	25.100,00	25.100,00
16	73	Steueraufwendungen einschl. Aufwendungen aus gesetzlichen Umlageverpflichtungen				
17	72	Transferaufwendungen				
18	70, 74, 76	Sonstige ordentliche Aufwendungen	106,30	110,00	115,00	115,00
19		Summe der ordentlichen Aufwendungen (Nr. 11 bis 18)	79.673,72	67.452,00	90.933,00	75.737,00
20		Verwaltungsergebnis (Nr. 10 ./ Nr. 19)	68.180,72	54.435,00	77.001,00	59.304,00
21	56, 57	Finanzerträge				
22	77	Finanzaufwendungen				
23		Finanzergebnis (Nr. 21 bis Nr. 22)				
24		Ordentliches Ergebnis (Verwaltungsergebnis und Finanzergebnis Nr. 20 und Nr. 23)	68.180,72	54.435,00	77.001,00	59.304,00
25	59	Außerordentliche Erträge				
26	79	Außerordentliche Aufwendungen				
27		Außerordentliches Ergebnis (Nr. 25 ./ Nr. 26)				
28		Jahresergebnis vor internen Leistungsbeziehungen (ordentliches Ergebnis und außerordentliches Ergebnis Nr. 24 und Nr. 27)	68.180,72	54.435,00	77.001,00	59.304,00
29		Erlöse der internen Leistungsbeziehungen				
30		Kosten der internen Leistungsbeziehungen		23.600,00	23.600,00	23.600,00
31		Ergebnis der internen Leistungsbeziehungen		23.600,00	23.600,00	23.600,00
32		Jahresergebnis nach internen Leistungsbeziehungen	68.180,72	78.035,00	100.601,00	82.904,00

Haushaltsplan der Stadt Hadamar 2024 und 2025

Produktbeschreibung Produkt 042520 Nichtwissenschaftliche Museen, Sammlungen		
Produktbereich	04	Kultur und Wissenschaft
Produktgruppe	0425	Nichtwissenschaftliche Museen, Sammlungen
Produkt	042520	Nichtwissenschaftliche Museen, Sammlungen
Verantwortliche Organisationseinheit		Verantwortliche Person(en)
Pflichtaufgaben	Nein	
Rechtsbindungsgrad		
Produktbeschreibung		
Stadtmuseum, Stadtarchiv, sonstige Museen		
Zugeordnete Kostenstellen	04252002	Museen und Stadtarchiv

Haushaltsplan der Stadt Hadamar 2024 und 2025

Muster 9 zu § 4 Abs. 3

Teilergebnishaushalt Produkt 042520 Nichtwissenschaftliche Museen, Sammlungen						
			Haushaltsansatz			
Nr.	Konten	Bezeichnung	vorl.Ergebnis JA 2022	2023	2024	2025
		Ordentliche Erträge				
01	50	Privatrechtliche Leistungsentgelte	-6.300,00	-7.050,00	-9.550,00	-12.050,00
02	51	Öffentlich-rechtliche Leistungsentgelte				
03	548-549	Kostensatzleistungen und -erstattungen				
04	52	Bestandsveränderungen und aktivierte Eigenleistungen				
05	55	Steuern und steuerähnliche Erträge einschl. Erträge aus gesetzlichen Umlagen				
06	547	Erträge aus Transferleistungen				
07	540-543	Erträge aus Zuweisungen und Zuschüssen für lfd. Zwecke und allgemeine Umlagen				
08	546	Erträge aus der Auflösung von Sonderposten aus Investitionszuweisungen, -zuschüssen und Investitionsbeiträgen	-1.383,00	-367,00	-1.382,00	-1.383,00
09	53	Sonstige ordentliche Erträge				
10		Summe der ordentlichen Erträge (Nr. 1 bis 9)	-7.683,00	-7.417,00	-10.932,00	-13.433,00
		Ordentliche Aufwendungen				
11	62, 63, 640-643, 647-649, 65	Personalaufwendungen				
12	644-646	Versorgungsaufwendungen				
13	60, 61, 67-69	Aufwendungen für Sach- und Dienstleistungen	34.208,60	19.550,00	28.630,00	28.630,00
14	66	Abschreibungen	363,00	364,00	363,00	198,00
15	71	Aufwendungen für Zuweisungen und Zuschüsse sowie besondere Finanzaufwendungen	9.000,00	9.000,00	9.000,00	9.000,00
16	73	Steueraufwendungen einschl. Aufwendungen aus gesetzlichen Umlageverpflichtungen				
17	72	Transferaufwendungen				
18	70, 74, 76	Sonstige ordentliche Aufwendungen	106,30	110,00	115,00	115,00
19		Summe der ordentlichen Aufwendungen (Nr. 11 bis 18)	43.677,90	29.024,00	38.108,00	37.943,00
20		Verwaltungsergebnis (Nr. 10 ./ Nr. 19)	35.994,90	21.607,00	27.176,00	24.510,00
21	56, 57	Finanzerträge				
22	77	Finanzaufwendungen				
23		Finanzergebnis (Nr. 21 bis Nr. 22)				
24		Ordentliches Ergebnis (Verwaltungsergebnis und Finanzergebnis Nr. 20 und Nr. 23)	35.994,90	21.607,00	27.176,00	24.510,00
25	59	Außerordentliche Erträge				
26	79	Außerordentliche Aufwendungen				
27		Außerordentliches Ergebnis (Nr. 25 ./ Nr. 26)				
28		Jahresergebnis vor internen Leistungsbeziehungen (ordentliches Ergebnis und außerordentliches Ergebnis Nr. 24 und Nr. 27)	35.994,90	21.607,00	27.176,00	24.510,00
29		Erlöse der internen Leistungsbeziehungen				
30		Kosten der internen Leistungsbeziehungen		6.000,00	6.000,00	6.000,00
31		Ergebnis der internen Leistungsbeziehungen		6.000,00	6.000,00	6.000,00
32		Jahresergebnis nach internen Leistungsbeziehungen	35.994,90	27.607,00	33.176,00	30.510,00

Haushaltsplan der Stadt Hadamar 2024 und 2025

Teilergebnishaushalt Kostenstelle 04252002 Museen und Stadtarchiv					
Nr.	Bezeichnung	vorl.Ergebnis JA 2022	HH-Ansatz 2023	HH-Ansatz 2024	HH-Ansatz 2025
01	Privatrechtliche Leistungsentgelte	-6.300,00	-7.050,00	-9.550,00	-12.050,00
5003000	Umsatzerlöse aus Überlassung Gebäude und Räume	-6.300,00	-7.050,00	-7.050,00	-7.050,00
5090000	sonstige Umsatzerlöse			-2.500,00	-5.000,00
08	Erträge aus der Auflösung von Sonderposten aus Investitionszuweisungen,	-1.383,00	-367,00	-1.382,00	-1.383,00
5460100	Erträge Auflös SOPO Invest vom öffentl Bereich	-1.383,00	-367,00	-1.382,00	-1.383,00
10	Summe der ordentlichen Erträge (Nr. 1 bis 9)	-7.683,00	-7.417,00	-10.932,00	-13.433,00
13	Aufwendungen für Sach- und Dienstleistungen	34.208,60	19.550,00	28.630,00	28.630,00
6051000	Strom	1.626,39	2.100,00	2.100,00	2.100,00
6052000	Gas	8.889,80	7.000,00	10.800,00	10.800,00
6056000	Wasser	52,59	400,00	400,00	400,00
6057000	Abwasser	177,57	200,00	250,00	250,00
6061000	Materialaufw. für Gebäude u. Außenanlagen	101,62	100,00	100,00	100,00
6131000	Aufw. Entsch. ehrenamtl. Tätige (sow. N. Hkto 678)			4.000,00	4.000,00
6161000	Instandh. Gebäude, Außenanl. (Bauunterhaltung)	20.070,86	2.000,00	3.000,00	3.000,00
6162000	Instandh. von techn. Anlagen in Betriebsbauten	281,32	500,00	500,00	500,00
6171000	Aufwendungen für Fremdensorgung	72,00	150,00	150,00	150,00
6173000	Fremdreinigung	328,44	1.000,00	1.000,00	1.000,00
6179000	And. sonstige Aufwendungen für bezogene Leistungen		3.000,00	3.000,00	3.000,00
6832000	Telefonkosten		500,00		
6900100	Beiträge f. Gebäudebezogene Versicherungen	1.671,81	1.600,00	2.330,00	2.330,00
6909000	Beiträge für sonstige Versicherungen	936,20	1.000,00	1.000,00	1.000,00
14	Abschreibungen	363,00	364,00	363,00	198,00
6645000	Abschr. auf Geschäftsausstattung	197,00	198,00	197,00	198,00
6650000	Abschreibung geringwertige Wirtschaftsgüter (GWG)	166,00	166,00	166,00	
15	Aufwendungen für Zuweisungen und Zuschüsse sowie besondere Finanzaufwendungen	9.000,00	9.000,00	9.000,00	9.000,00
7119000	Übrige Sonstige Zuweisungen und Zuschüsse	9.000,00	9.000,00	9.000,00	9.000,00
18	Sonstige ordentliche Aufwendungen	106,30	110,00	115,00	115,00
7020000	Grundsteuer	106,30	110,00	115,00	115,00
19	Summe der ordentlichen Aufwendungen (Nr. 11 bis 18)	43.677,90	29.024,00	38.108,00	37.943,00
20	Verwaltungsergebnis (Nr. 10 ./ Nr. 19)	35.994,90	21.607,00	27.176,00	24.510,00
24	Ordentliches Ergebnis (Verwaltungsergebnis und Finanzergebnis Nr. 20 und Nr. 23)	35.994,90	21.607,00	27.176,00	24.510,00
28	Jahresergebnis vor internen Leistungsbeziehungen	35.994,90	21.607,00	27.176,00	24.510,00
30	Kosten der internen Leistungsbeziehungen		6.000,00	6.000,00	6.000,00
9100110	Verwaltung Aufwand ILV		6.000,00	6.000,00	6.000,00
31	Ergebnis der internen Leistungsbeziehungen		6.000,00	6.000,00	6.000,00
32	Jahresergebnis nach internen Leistungsbeziehungen	35.994,90	27.607,00	33.176,00	30.510,00

Erläuterungen

Erläuterungen zu Sachkonto 5003000

Vermietung Säulensaal bei Eheschließung

Erläuterungen zu Sachkonto 6161000

jährliche Pauschale: 3.000 €

Erläuterungen zu Sachkonto 6179000

Archivierung von Gemeindedaten

Erläuterungen zu Sachkonto 7119000

Haushaltsplan der Stadt Hadamar 2024 und 2025

Teilergebnishaushalt Kostenstelle 04252002 Museen und Stadtarchiv

Beteiligung der Stadt Hadamar am Betrieb des Glasmuseums im Schloss

Haushaltsplan der Stadt Hadamar 2024 und 2025

Muster 10 zu § 4 Abs. 4

Teilfinanzhaushalt Kostenstelle 04252002 Museen und Stadtarchiv								
			Haushaltsansatz				Investitions- und Investitionsförderungsmaßnahmen	
Nr.	Bezeichnung	Ergebnis des Jahresabschlusses 2022	2023	2024	VE	2025	Gesamtauszahlungsbedarf	davon bisher bereitgestellt
	Einzahlungen aus Investitionstätigkeit							
20	+ Einz. aus Investitionszuweis. und -zuschüssen sowie aus Investitionsbeiträgen			16.066,00				
21	+ Einz. aus Abgängen von Vermögensgegenständen des Sachanlagevermögens und des immateriellen Anlagevermögens							
22	+ Einz. aus Abgängen von Vermögensgegenständen des Finanzanlagevermögens							
	Einzahlungen aus Finanzierungstätigkeit							
31	+ Einz. aus der Aufnahme v. Krediten und wirtschaftlich vergleichbaren Vorgängen für Investitionen							
	Summe			16.066,00				
	Auszahlungen aus Investitionstätigkeit							
24	- Ausz. für den Erwerb von Grundstücken und Gebäuden						-220.000,00	-220.000,00
25	- Ausz. für Baumaßnahmen	-72.009,79	-25.000,00				-507.000,00	-507.000,00
26	- Ausz. für Investitionen in das sonstige Sachanlagevermögen und immaterielle Anlagevermögen davon: Ausz. aus gewährten Investitionszuweisungen und -zuschüssen			-50.000,00			-62.000,00	-62.000,00
27	- Ausz. für Investitionen in das Finanzanlagevermögen							
	Auszahlungen aus Finanzierungstätigkeit							
32	- Ausz. für die Tilgung von Krediten und wirtschaftlich vergleichbaren Vorgängen für Investitionen							
	Summe	-72.009,79	-25.000,00	-50.000,00			-789.000,00	-789.000,00
	Saldo (Einzahlungen ./ Auszahlungen)	-72.009,79	-25.000,00	-33.934,00			-789.000,00	-789.000,00

Investitionen Kostenstelle 04252002 Museen und Stadtarchiv

Inv.-Nr.	Bezeichnung	Ergebnis JA 2022	HH-Anstz 2023	HH-Anstz 2024	VE	HH-Ansatz 2025
I042520-02	Stadtmuseum - Museumskonzept	-72.009,79	-25.000,00	16.066,00		
20	20 Einz.a.Inv.zuw.u.-zusch.s.a.Inv.beitr.			16.066,00		
25	25 Auszahlungen für Baumaßnahmen	-72.009,79	-25.000,00			
I240425201	Digitale App und Infostelen			-50.000,00		
26	26 Ausz.f.Invest.i.d.sonst.Sachanl.vermögen			-50.000,00		
	Gesamtsumme Auszahlungen	-72.009,79	-25.000,00	-50.000,00		
	Gesamtsumme Einzahlungen			16.066,00		

Haushaltsplan der Stadt Hadamar 2024 und 2025

Produktbeschreibung Produkt 042610 Theater		
Produktbereich	04	Kultur und Wissenschaft
Produktgruppe	0426	Theater
Produkt	042610	Theater
Verantwortliche Organisationseinheit		Verantwortliche Person(en)
Pflichtaufgaben	Nein	
Rechtsbindungsgrad		
Produktbeschreibung		
Förderung von Theatergruppen - und -vereinen		
Zugeordnete Kostenstellen	04261001	Förderung Theatergruppen und -vereine

Haushaltsplan der Stadt Hadamar 2024 und 2025

Muster 9 zu § 4 Abs. 3

Teilergebnishaushalt Produkt 042610 Theater						
			Haushaltsansatz			
Nr.	Konten	Bezeichnung	vorl.Ergebnis JA 2022	2023	2024	2025
		Ordentliche Erträge				
01	50	Privatrechtliche Leistungsentgelte				
02	51	Öffentlich-rechtliche Leistungsentgelte				
03	548-549	Kostenersatzleistungen und -erstattungen				
04	52	Bestandsveränderungen und aktivierte Eigenleistungen				
05	55	Steuern und steuerähnliche Erträge einschl. Erträge aus gesetzlichen Umlagen				
06	547	Erträge aus Transferleistungen				
07	540-543	Erträge aus Zuweisungen und Zuschüssen für lfd. Zwecke und allgemeine Umlagen				
08	546	Erträge aus der Auflösung von Sonderposten aus Investitionszuweisungen, -zuschüssen und Investitionsbeiträgen				
09	53	Sonstige ordentliche Erträge				
10		Summe der ordentlichen Erträge (Nr. 1 bis 9)				
		Ordentliche Aufwendungen				
11	62, 63, 640-643, 647-649, 65	Personalaufwendungen				
12	644-646	Versorgungsaufwendungen				
13	60, 61, 67-69	Aufwendungen für Sach- und Dienstleistungen				
14	66	Abschreibungen				
15	71	Aufwendungen für Zuweisungen und Zuschüsse sowie besondere Finanzaufwendungen		150,00	150,00	150,00
16	73	Steueraufwendungen einschl. Aufwendungen aus gesetzlichen Umlageverpflichtungen				
17	72	Transferaufwendungen				
18	70, 74, 76	Sonstige ordentliche Aufwendungen				
19		Summe der ordentlichen Aufwendungen (Nr. 11 bis 18)		150,00	150,00	150,00
20		Verwaltungsergebnis (Nr. 10 ./ Nr. 19)		150,00	150,00	150,00
21	56, 57	Finanzerträge				
22	77	Finanzaufwendungen				
23		Finanzergebnis (Nr. 21 bis Nr. 22)				
24		Ordentliches Ergebnis (Verwaltungsergebnis und Finanzergebnis Nr. 20 und Nr. 23)		150,00	150,00	150,00
25	59	Außerordentliche Erträge				
26	79	Außerordentliche Aufwendungen				
27		Außerordentliches Ergebnis (Nr. 25 ./ Nr. 26)				
28		Jahresergebnis vor internen Leistungsbeziehungen (ordentliches Ergebnis und außerordentliches Ergebnis Nr. 24 und Nr. 27)		150,00	150,00	150,00
29		Erlöse der internen Leistungsbeziehungen				
30		Kosten der internen Leistungsbeziehungen				
31		Ergebnis der internen Leistungsbeziehungen				
32		Jahresergebnis nach internen Leistungsbeziehungen		150,00	150,00	150,00

Haushaltsplan der Stadt Hadamar 2024 und 2025

Teilergebnishaushalt Kostenstelle 04261001 Förderung Theatergruppen und -vereine					
Nr.	Bezeichnung	vorl.Ergebnis JA 2022	HH-Ansatz 2023	HH-Ansatz 2024	HH-Ansatz 2025
15	Aufwendungen für Zuweisungen und Zuschüsse sowie besondere Finanzaufwendungen		150,00	150,00	150,00
7128000	Zuschüsse für laufende Zwecke an übrige Bereiche		150,00	150,00	150,00
19	Summe der ordentlichen Aufwendungen (Nr. 11 bis 18)		150,00	150,00	150,00
20	Verwaltungsergebnis (Nr. 10 ./ Nr. 19)		150,00	150,00	150,00
24	Ordentliches Ergebnis (Verwaltungsergebnis und Finanzergebnis Nr. 20 und Nr. 23)		150,00	150,00	150,00
28	Jahresergebnis vor internen Leistungsbeziehungen		150,00	150,00	150,00
32	Jahresergebnis nach internen Leistungsbeziehungen		150,00	150,00	150,00
Erläuterungen					
Erläuterungen zu Sachkonto 7128000					
Zuschüsse an Theatergruppen und -vereine					

Haushaltsplan der Stadt Hadamar 2024 und 2025

Muster 10 zu § 4 Abs. 4

Teilfinanzhaushalt Kostenstelle 04261001 Förderung Theatergruppen und -vereine								
		Haushaltsansatz					Investitions- und Investitionsförderungsmaßnahmen	
Nr.	Bezeichnung	Ergebnis des Jahresabschlusses 2022	2023	2024	VE	2025	Gesamtauszahlungsbedarf	davon bisher bereitgestellt
	Einzahlungen aus Investitionstätigkeit							
20	+ Einz. aus Investitionszuweis. und -zuschüssen sowie aus Investitionsbeiträgen							
21	+ Einz. aus Abgängen von Vermögensgegenständen des Sachanlagevermögens und des immateriellen Anlagevermögens							
22	+ Einz. aus Abgängen von Vermögensgegenständen des Finanzanlagevermögens							
	Einzahlungen aus Finanzierungstätigkeit							
31	+ Einz. aus der Aufnahme v. Krediten und wirtschaftlich vergleichbaren Vorgängen für Investitionen							
	Summe							
	Auszahlungen aus Investitionstätigkeit							
24	- Ausz. für den Erwerb von Grundstücken und Gebäuden							
25	- Ausz. für Baumaßnahmen							
26	- Ausz. für Investitionen in das sonstige Sachanlagevermögen und immaterielle Anlagevermögen davon: Ausz. aus gewährten Investitionszuweisungen und -zuschüssen							
27	- Ausz. für Investitionen in das Finanzanlagevermögen							
	Auszahlungen aus Finanzierungstätigkeit							
32	- Ausz. für die Tilgung von Krediten und wirtschaftlich vergleichbaren Vorgängen für Investitionen							
	Summe							
	Saldo (Einzahlungen ./ Auszahlungen)							

Haushaltsplan der Stadt Hadamar 2024 und 2025

Produktbeschreibung Produkt 042720 Musikpflege		
Produktbereich	04	Kultur und Wissenschaft
Produktgruppe	0427	Musikpflege
Produkt	042720	Musikpflege
Verantwortliche Organisationseinheit		Verantwortliche Person(en)
Pflichtaufgaben	Nein	
Rechtsbindungsgrad		
Produktbeschreibung		
Förderung von Gesang- und Musikvereinen		
Zugeordnete Kostenstellen	04272001	Förderung Gesang- und Musikvereine

Haushaltsplan der Stadt Hadamar 2024 und 2025

Muster 9 zu § 4 Abs. 3

Teilergebnishaushalt Produkt 042720 Musikpflege						
			Haushaltsansatz			
Nr.	Konten	Bezeichnung	vorl.Ergebnis JA 2022	2023	2024	2025
		Ordentliche Erträge				
01	50	Privatrechtliche Leistungsentgelte				
02	51	Öffentlich-rechtliche Leistungsentgelte				
03	548-549	Kostenersatzleistungen und -erstattungen				
04	52	Bestandsveränderungen und aktivierte Eigenleistungen				
05	55	Steuern und steuerähnliche Erträge einschl. Erträge aus gesetzlichen Umlagen				
06	547	Erträge aus Transferleistungen				
07	540-543	Erträge aus Zuweisungen und Zuschüssen für lfd. Zwecke und allgemeine Umlagen				
08	546	Erträge aus der Auflösung von Sonderposten aus Investitionszuweisungen, -zuschüssen und Investitionsbeiträgen				
09	53	Sonstige ordentliche Erträge				
10		Summe der ordentlichen Erträge (Nr. 1 bis 9)				
		Ordentliche Aufwendungen				
11	62, 63, 640-643, 647-649, 65	Personalaufwendungen				
12	644-646	Versorgungsaufwendungen				
13	60, 61, 67-69	Aufwendungen für Sach- und Dienstleistungen				
14	66	Abschreibungen	3.844,00	2.613,00	3.217,00	3.185,00
15	71	Aufwendungen für Zuweisungen und Zuschüsse sowie besondere Finanzaufwendungen	2.640,00	4.500,00	4.500,00	4.500,00
16	73	Steueraufwendungen einschl. Aufwendungen aus gesetzlichen Umlageverpflichtungen				
17	72	Transferaufwendungen				
18	70, 74, 76	Sonstige ordentliche Aufwendungen				
19		Summe der ordentlichen Aufwendungen (Nr. 11 bis 18)	6.484,00	7.113,00	7.717,00	7.685,00
20		Verwaltungsergebnis (Nr. 10 ./ Nr. 19)	6.484,00	7.113,00	7.717,00	7.685,00
21	56, 57	Finanzerträge				
22	77	Finanzaufwendungen				
23		Finanzergebnis (Nr. 21 bis Nr. 22)				
24		Ordentliches Ergebnis (Verwaltungsergebnis und Finanzergebnis Nr. 20 und Nr. 23)	6.484,00	7.113,00	7.717,00	7.685,00
25	59	Außerordentliche Erträge				
26	79	Außerordentliche Aufwendungen				
27		Außerordentliches Ergebnis (Nr. 25 ./ Nr. 26)				
28		Jahresergebnis vor internen Leistungsbeziehungen (ordentliches Ergebnis und außerordentliches Ergebnis Nr. 24 und Nr. 27)	6.484,00	7.113,00	7.717,00	7.685,00
29		Erlöse der internen Leistungsbeziehungen				
30		Kosten der internen Leistungsbeziehungen		2.000,00	2.000,00	2.000,00
31		Ergebnis der internen Leistungsbeziehungen		2.000,00	2.000,00	2.000,00
32		Jahresergebnis nach internen Leistungsbeziehungen	6.484,00	9.113,00	9.717,00	9.685,00

Haushaltsplan der Stadt Hadamar 2024 und 2025

Teilergebnishaushalt Kostenstelle 04272001 Förderung Gesang- und Musikvereine					
Nr.	Bezeichnung	vorl.Ergebnis JA 2022	HH-Ansatz 2023	HH-Ansatz 2024	HH-Ansatz 2025
14	Abschreibungen	3.844,00	2.613,00	3.217,00	3.185,00
6615000	Abschr. aktivierte Investzuw.,-zuschüsse u. -beitr	3.844,00	2.613,00	3.217,00	3.185,00
15	Aufwendungen für Zuweisungen und Zuschüsse sowie besondere Finanzaufwendungen	2.640,00	4.500,00	4.500,00	4.500,00
7128000	Zuschüsse für laufende Zwecke an übrige Bereiche	2.640,00	4.500,00	4.500,00	4.500,00
19	Summe der ordentlichen Aufwendungen (Nr. 11 bis 18)	6.484,00	7.113,00	7.717,00	7.685,00
20	Verwaltungsergebnis (Nr. 10 ./ Nr. 19)	6.484,00	7.113,00	7.717,00	7.685,00
24	Ordentliches Ergebnis (Verwaltungsergebnis und Finanzergebnis Nr. 20 und Nr. 23)	6.484,00	7.113,00	7.717,00	7.685,00
28	Jahresergebnis vor internen Leistungsbeziehungen	6.484,00	7.113,00	7.717,00	7.685,00
30	Kosten der internen Leistungsbeziehungen		2.000,00	2.000,00	2.000,00
9100110	Verwaltung Aufwand ILV		2.000,00	2.000,00	2.000,00
31	Ergebnis der internen Leistungsbeziehungen		2.000,00	2.000,00	2.000,00
32	Jahresergebnis nach internen Leistungsbeziehungen	6.484,00	9.113,00	9.717,00	9.685,00
Erläuterungen					
Erläuterungen zu Sachkonto 7128000					
Zuschüsse an Gesang- und Musikvereine einschl. Jugendförderung					

Haushaltsplan der Stadt Hadamar 2024 und 2025

Muster 10 zu § 4 Abs. 4

Teilfinanzhaushalt Kostenstelle 04272001 Förderung Gesang- und Musikvereine								
		Haushaltsansatz					Investitions- und Investitionsförderungsmaßnahmen	
Nr.	Bezeichnung	Ergebnis des Jahresabschlusses 2022	2023	2024	VE	2025	Gesamtauszahlungsbedarf	davon bisher bereitgestellt
	Einzahlungen aus Investitionstätigkeit							
20	+ Einz. aus Investitionszuweis. und -zuschüssen sowie aus Investitionsbeiträgen							
21	+ Einz. aus Abgängen von Vermögensgegenständen des Sachanlagevermögens und des immateriellen Anlagevermögens							
22	+ Einz. aus Abgängen von Vermögensgegenständen des Finanzanlagevermögens							
	Einzahlungen aus Finanzierungstätigkeit							
31	+ Einz. aus der Aufnahme v. Krediten und wirtschaftlich vergleichbaren Vorgängen für Investitionen							
	Summe							
	Auszahlungen aus Investitionstätigkeit							
24	- Ausz. für den Erwerb von Grundstücken und Gebäuden							
25	- Ausz. für Baumaßnahmen							
26	- Ausz. für Investitionen in das sonstige Sachanlagevermögen und immaterielle Anlagevermögen	-5.679,28	-5.000,00	-5.000,00		-7.500,00	-90.640,00	-60.640,00
	davon: Ausz. aus gewährten Investitionszuweisungen und -zuschüssen	-5.679,28	-5.000,00	-5.000,00		-7.500,00	-90.640,00	-60.640,00
27	- Ausz. für Investitionen in das Finanzanlagevermögen							
	Auszahlungen aus Finanzierungstätigkeit							
32	- Ausz. für die Tilgung von Krediten und wirtschaftlich vergleichbaren Vorgängen für Investitionen							
	Summe	-5.679,28	-5.000,00	-5.000,00		-7.500,00	-90.640,00	-60.640,00
	Saldo (Einzahlungen ./ Auszahlungen)	-5.679,28	-5.000,00	-5.000,00		-7.500,00	-90.640,00	-60.640,00

Investitionen Kostenstelle 04272001 Förderung Gesang- und Musikvereine							
Inv.-Nr.	Bezeichnung	Ergebnis JA 2022	HH-Anstz 2023	HH-Anstz 2024	VE	HH-Ansatz 2025	
IP042720-1	jährl. investive Vereinszuschüsse (Sport/Kultur)	-5.679,28	-5.000,00	-5.000,00		-7.500,00	
26	26 Ausz.f.Invest.i.d.sonst.Sachanl.vermögen	-5.679,28	-5.000,00	-5.000,00		-7.500,00	
	Gesamtsumme Auszahlungen	-5.679,28	-5.000,00	-5.000,00		-7.500,00	
	Gesamtsumme Einzahlungen						

Haushaltsplan der Stadt Hadamar 2024 und 2025

Produktbeschreibung Produkt 042830 Musikschulen		
Produktbereich	04	Kultur und Wissenschaft
Produktgruppe	0428	Musikschulen
Produkt	042830	Musikschulen
Verantwortliche Organisationseinheit		Verantwortliche Person(en)
Pflichtaufgaben	Nein	
Rechtsbindungsgrad		
Produktbeschreibung		
Förderung von Musikschulen (KMS)		
Zugeordnete Kostenstellen	04283001	Kreismusikschule

Haushaltsplan der Stadt Hadamar 2024 und 2025

Muster 9 zu § 4 Abs. 3

Teilergebnishaushalt Produkt 042830 Musikschulen						
			Haushaltsansatz			
Nr.	Konten	Bezeichnung	vorl.Ergebnis JA 2022	2023	2024	2025
		Ordentliche Erträge				
01	50	Privatrechtliche Leistungsentgelte				
02	51	Öffentlich-rechtliche Leistungsentgelte				
03	548-549	Kostenersatzleistungen und -erstattungen				
04	52	Bestandsveränderungen und aktivierte Eigenleistungen				
05	55	Steuern und steuerähnliche Erträge einschl. Erträge aus gesetzlichen Umlagen				
06	547	Erträge aus Transferleistungen				
07	540-543	Erträge aus Zuweisungen und Zuschüssen für lfd. Zwecke und allgemeine Umlagen				
08	546	Erträge aus der Auflösung von Sonderposten aus Investitionszuweisungen, -zuschüssen und Investitionsbeiträgen				
09	53	Sonstige ordentliche Erträge				
10		Summe der ordentlichen Erträge (Nr. 1 bis 9)				
		Ordentliche Aufwendungen				
11	62, 63, 640-643, 647-649, 65	Personalaufwendungen				
12	644-646	Versorgungsaufwendungen				
13	60, 61, 67-69	Aufwendungen für Sach- und Dienstleistungen				
14	66	Abschreibungen				
15	71	Aufwendungen für Zuweisungen und Zuschüsse sowie besondere Finanzaufwendungen	1.716,00	2.400,00	2.400,00	2.400,00
16	73	Steueraufwendungen einschl. Aufwendungen aus gesetzlichen Umlageverpflichtungen				
17	72	Transferaufwendungen				
18	70, 74, 76	Sonstige ordentliche Aufwendungen				
19		Summe der ordentlichen Aufwendungen (Nr. 11 bis 18)	1.716,00	2.400,00	2.400,00	2.400,00
20		Verwaltungsergebnis (Nr. 10 ./ Nr. 19)	1.716,00	2.400,00	2.400,00	2.400,00
21	56, 57	Finanzerträge				
22	77	Finanzaufwendungen				
23		Finanzergebnis (Nr. 21 bis Nr. 22)				
24		Ordentliches Ergebnis (Verwaltungsergebnis und Finanzergebnis Nr. 20 und Nr. 23)	1.716,00	2.400,00	2.400,00	2.400,00
25	59	Außerordentliche Erträge				
26	79	Außerordentliche Aufwendungen				
27		Außerordentliches Ergebnis (Nr. 25 ./ Nr. 26)				
28		Jahresergebnis vor internen Leistungsbeziehungen (ordentliches Ergebnis und außerordentliches Ergebnis Nr. 24 und Nr. 27)	1.716,00	2.400,00	2.400,00	2.400,00
29		Erlöse der internen Leistungsbeziehungen				
30		Kosten der internen Leistungsbeziehungen				
31		Ergebnis der internen Leistungsbeziehungen				
32		Jahresergebnis nach internen Leistungsbeziehungen	1.716,00	2.400,00	2.400,00	2.400,00

Haushaltsplan der Stadt Hadamar 2024 und 2025

Teilergebnishaushalt Kostenstelle 04283001 Kreismusikschule					
Nr.	Bezeichnung	vorl.Ergebnis JA 2022	HH-Ansatz 2023	HH-Ansatz 2024	HH-Ansatz 2025
15	Aufwendungen für Zuweisungen und Zuschüsse sowie besondere Finanzaufwendungen	1.716,00	2.400,00	2.400,00	2.400,00
7128000	Zuschüsse für laufende Zwecke an übrige Bereiche	1.716,00	2.400,00	2.400,00	2.400,00
19	Summe der ordentlichen Aufwendungen (Nr. 11 bis 18)	1.716,00	2.400,00	2.400,00	2.400,00
20	Verwaltungsergebnis (Nr. 10 ./ Nr. 19)	1.716,00	2.400,00	2.400,00	2.400,00
24	Ordentliches Ergebnis (Verwaltungsergebnis und Finanzergebnis Nr. 20 und Nr. 23)	1.716,00	2.400,00	2.400,00	2.400,00
28	Jahresergebnis vor internen Leistungsbeziehungen	1.716,00	2.400,00	2.400,00	2.400,00
32	Jahresergebnis nach internen Leistungsbeziehungen	1.716,00	2.400,00	2.400,00	2.400,00
Erläuterungen					
Erläuterungen zu Sachkonto 7128000					
Zuschuss an die Kreismusikschule 3€ pro Hadamarer Kind und Monat					

Haushaltsplan der Stadt Hadamar 2024 und 2025

Muster 10 zu § 4 Abs. 4

Teilfinanzhaushalt Kostenstelle 04283001 Kreismusikschule								
		Haushaltsansatz					Investitions- und Investitionsförderungsmaßnahmen	
Nr.	Bezeichnung	Ergebnis des Jahresabschlusses 2022	2023	2024	VE	2025	Gesamtauszahlungsbedarf	davon bisher bereitgestellt
	Einzahlungen aus Investitionstätigkeit							
20	+ Einz. aus Investitionszuweis. und -zuschüssen sowie aus Investitionsbeiträgen							
21	+ Einz. aus Abgängen von Vermögensgegenständen des Sachanlagevermögens und des immateriellen Anlagevermögens							
22	+ Einz. aus Abgängen von Vermögensgegenständen des Finanzanlagevermögens							
	Einzahlungen aus Finanzierungstätigkeit							
31	+ Einz. aus der Aufnahme v. Krediten und wirtschaftlich vergleichbaren Vorgängen für Investitionen							
	Summe							
	Auszahlungen aus Investitionstätigkeit							
24	- Ausz. für den Erwerb von Grundstücken und Gebäuden							
25	- Ausz. für Baumaßnahmen							
26	- Ausz. für Investitionen in das sonstige Sachanlagevermögen und immaterielle Anlagevermögen davon: Ausz. aus gewährten Investitionszuweisungen und -zuschüssen							
27	- Ausz. für Investitionen in das Finanzanlagevermögen							
	Auszahlungen aus Finanzierungstätigkeit							
32	- Ausz. für die Tilgung von Krediten und wirtschaftlich vergleichbaren Vorgängen für Investitionen							
	Summe							
	Saldo (Einzahlungen ./ Auszahlungen)							

Haushaltsplan der Stadt Hadamar 2024 und 2025

Produktbeschreibung Produkt 042910 Volkshochschulen		
Produktbereich	04	Kultur und Wissenschaft
Produktgruppe	0429	Volkshochschulen
Produkt	042910	Volkshochschulen
Verantwortliche Organisationseinheit		Verantwortliche Person(en)
Pflichtaufgaben	Nein	
Rechtsbindungsgrad		
Produktbeschreibung		
Förderung Kreisvolkshochschule (KVHS)		
Zugeordnete Kostenstellen	04291001	Kreisvolkshochschule

Haushaltsplan der Stadt Hadamar 2024 und 2025

Muster 9 zu § 4 Abs. 3

Teilergebnishaushalt Produkt 042910 Volkshochschulen						
			Haushaltsansatz			
Nr.	Konten	Bezeichnung	vorl.Ergebnis JA 2022	2023	2024	2025
		Ordentliche Erträge				
01	50	Privatrechtliche Leistungsentgelte				
02	51	Öffentlich-rechtliche Leistungsentgelte				
03	548-549	Kostenersatzleistungen und -erstattungen				
04	52	Bestandsveränderungen und aktivierte Eigenleistungen				
05	55	Steuern und steuerähnliche Erträge einschl. Erträge aus gesetzlichen Umlagen				
06	547	Erträge aus Transferleistungen				
07	540-543	Erträge aus Zuweisungen und Zuschüssen für lfd. Zwecke und allgemeine Umlagen				
08	546	Erträge aus der Auflösung von Sonderposten aus Investitionszuweisungen, -zuschüssen und Investitionsbeiträgen				
09	53	Sonstige ordentliche Erträge				
10		Summe der ordentlichen Erträge (Nr. 1 bis 9)				
		Ordentliche Aufwendungen				
11	62, 63, 640-643, 647-649, 65	Personalaufwendungen				
12	644-646	Versorgungsaufwendungen				
13	60, 61, 67-69	Aufwendungen für Sach- und Dienstleistungen	548,30		500,00	500,00
14	66	Abschreibungen				
15	71	Aufwendungen für Zuweisungen und Zuschüsse sowie besondere Finanzaufwendungen	3.309,80	3.300,00	3.300,00	3.300,00
16	73	Steueraufwendungen einschl. Aufwendungen aus gesetzlichen Umlageverpflichtungen				
17	72	Transferaufwendungen				
18	70, 74, 76	Sonstige ordentliche Aufwendungen				
19		Summe der ordentlichen Aufwendungen (Nr. 11 bis 18)	3.858,10	3.300,00	3.800,00	3.800,00
20		Verwaltungsergebnis (Nr. 10 ./ Nr. 19)	3.858,10	3.300,00	3.800,00	3.800,00
21	56, 57	Finanzerträge				
22	77	Finanzaufwendungen				
23		Finanzergebnis (Nr. 21 bis Nr. 22)				
24		Ordentliches Ergebnis (Verwaltungsergebnis und Finanzergebnis Nr. 20 und Nr. 23)	3.858,10	3.300,00	3.800,00	3.800,00
25	59	Außerordentliche Erträge				
26	79	Außerordentliche Aufwendungen				
27		Außerordentliches Ergebnis (Nr. 25 ./ Nr. 26)				
28		Jahresergebnis vor internen Leistungsbeziehungen (ordentliches Ergebnis und außerordentliches Ergebnis Nr. 24 und Nr. 27)	3.858,10	3.300,00	3.800,00	3.800,00
29		Erlöse der internen Leistungsbeziehungen				
30		Kosten der internen Leistungsbeziehungen				
31		Ergebnis der internen Leistungsbeziehungen				
32		Jahresergebnis nach internen Leistungsbeziehungen	3.858,10	3.300,00	3.800,00	3.800,00

Haushaltsplan der Stadt Hadamar 2024 und 2025

Teilergebnishaushalt Kostenstelle 04291001 Kreisvolkshochschule					
Nr.	Bezeichnung	vorl.Ergebnis JA 2022	HH-Ansatz 2023	HH-Ansatz 2024	HH-Ansatz 2025
13	Aufwendungen für Sach- und Dienstleistungen	548,30		500,00	500,00
6861000	Aufw. für Öffentlichkeitsarbeit	548,30		500,00	500,00
15	Aufwendungen für Zuweisungen und Zuschüsse sowie besondere Finanzaufwendungen	3.309,80	3.300,00	3.300,00	3.300,00
7128000	Zuschüsse für laufende Zwecke an übrige Bereiche	3.309,80	3.300,00	3.300,00	3.300,00
19	Summe der ordentlichen Aufwendungen (Nr. 11 bis 18)	3.858,10	3.300,00	3.800,00	3.800,00
20	Verwaltungsergebnis (Nr. 10 ./ Nr. 19)	3.858,10	3.300,00	3.800,00	3.800,00
24	Ordentliches Ergebnis (Verwaltungsergebnis und Finanzergebnis Nr. 20 und Nr. 23)	3.858,10	3.300,00	3.800,00	3.800,00
28	Jahresergebnis vor internen Leistungsbeziehungen	3.858,10	3.300,00	3.800,00	3.800,00
32	Jahresergebnis nach internen Leistungsbeziehungen	3.858,10	3.300,00	3.800,00	3.800,00
Erläuterungen					
Erläuterungen zu Sachkonto 6861000					
VHS Programme					
Erläuterungen zu Sachkonto 7128000					
Zuschuss Kreisvolkshochschule					

Haushaltsplan der Stadt Hadamar 2024 und 2025

Muster 10 zu § 4 Abs. 4

Teilfinanzhaushalt Kostenstelle 04291001 Kreisvolkshochschule								
		Haushaltsansatz					Investitions- und Investitionsförderungsmaßnahmen	
Nr.	Bezeichnung	Ergebnis des Jahresabschlusses 2022	2023	2024	VE	2025	Gesamtauszahlungsbedarf	davon bisher bereitgestellt
	Einzahlungen aus Investitionstätigkeit							
20	+ Einz. aus Investitionszuweis. und -zuschüssen sowie aus Investitionsbeiträgen							
21	+ Einz. aus Abgängen von Vermögensgegenständen des Sachanlagevermögens und des immateriellen Anlagevermögens							
22	+ Einz. aus Abgängen von Vermögensgegenständen des Finanzanlagevermögens							
	Einzahlungen aus Finanzierungstätigkeit							
31	+ Einz. aus der Aufnahme v. Krediten und wirtschaftlich vergleichbaren Vorgängen für Investitionen							
	Summe							
	Auszahlungen aus Investitionstätigkeit							
24	- Ausz. für den Erwerb von Grundstücken und Gebäuden							
25	- Ausz. für Baumaßnahmen							
26	- Ausz. für Investitionen in das sonstige Sachanlagevermögen und immaterielle Anlagevermögen davon: Ausz. aus gewährten Investitionszuweisungen und -zuschüssen							
27	- Ausz. für Investitionen in das Finanzanlagevermögen							
	Auszahlungen aus Finanzierungstätigkeit							
32	- Ausz. für die Tilgung von Krediten und wirtschaftlich vergleichbaren Vorgängen für Investitionen							
	Summe							
	Saldo (Einzahlungen ./ Auszahlungen)							

Haushaltsplan der Stadt Hadamar 2024 und 2025

Produktbeschreibung Produkt 043020 Büchereien		
Produktbereich	04	Kultur und Wissenschaft
Produktgruppe	0430	Büchereien
Produkt	043020	Büchereien
Verantwortliche Organisationseinheit		Verantwortliche Person(en)
Pflichtaufgaben	Nein	
Rechtsbindungsgrad		
Produktbeschreibung		
Förderung von öffentlichen Büchereien		
Zugeordnete Kostenstellen	04302001	Büchereien

Haushaltsplan der Stadt Hadamar 2024 und 2025

Muster 9 zu § 4 Abs. 3

Teilergebnishaushalt Produkt 043020 Büchereien						
			Haushaltsansatz			
Nr.	Konten	Bezeichnung	vorl.Ergebnis JA 2022	2023	2024	2025
		Ordentliche Erträge				
01	50	Privatrechtliche Leistungsentgelte				
02	51	Öffentlich-rechtliche Leistungsentgelte				
03	548-549	Kostenersatzleistungen und -erstattungen				
04	52	Bestandsveränderungen und aktivierte Eigenleistungen				
05	55	Steuern und steuerähnliche Erträge einschl. Erträge aus gesetzlichen Umlagen				
06	547	Erträge aus Transferleistungen				
07	540-543	Erträge aus Zuweisungen und Zuschüssen für lfd. Zwecke und allgemeine Umlagen				
08	546	Erträge aus der Auflösung von Sonderposten aus Investitionszuweisungen, -zuschüssen und Investitionsbeiträgen				
09	53	Sonstige ordentliche Erträge				
10		Summe der ordentlichen Erträge (Nr. 1 bis 9)				
		Ordentliche Aufwendungen				
11	62, 63, 640-643, 647-649, 65	Personalaufwendungen				
12	644-646	Versorgungsaufwendungen				
13	60, 61, 67-69	Aufwendungen für Sach- und Dienstleistungen				
14	66	Abschreibungen				
15	71	Aufwendungen für Zuweisungen und Zuschüsse sowie besondere Finanzaufwendungen	750,00	750,00	750,00	750,00
16	73	Steueraufwendungen einschl. Aufwendungen aus gesetzlichen Umlageverpflichtungen				
17	72	Transferaufwendungen				
18	70, 74, 76	Sonstige ordentliche Aufwendungen				
19		Summe der ordentlichen Aufwendungen (Nr. 11 bis 18)	750,00	750,00	750,00	750,00
20		Verwaltungsergebnis (Nr. 10 ./ Nr. 19)	750,00	750,00	750,00	750,00
21	56, 57	Finanzerträge				
22	77	Finanzaufwendungen				
23		Finanzergebnis (Nr. 21 bis Nr. 22)				
24		Ordentliches Ergebnis (Verwaltungsergebnis und Finanzergebnis Nr. 20 und Nr. 23)	750,00	750,00	750,00	750,00
25	59	Außerordentliche Erträge				
26	79	Außerordentliche Aufwendungen				
27		Außerordentliches Ergebnis (Nr. 25 ./ Nr. 26)				
28		Jahresergebnis vor internen Leistungsbeziehungen (ordentliches Ergebnis und außerordentliches Ergebnis Nr. 24 und Nr. 27)	750,00	750,00	750,00	750,00
29		Erlöse der internen Leistungsbeziehungen				
30		Kosten der internen Leistungsbeziehungen				
31		Ergebnis der internen Leistungsbeziehungen				
32		Jahresergebnis nach internen Leistungsbeziehungen	750,00	750,00	750,00	750,00

Haushaltsplan der Stadt Hadamar 2024 und 2025

Teilergebnishaushalt Kostenstelle 04302001 Büchereien

Nr.	Bezeichnung	vorl.Ergebnis JA 2022	HH-Ansatz 2023	HH-Ansatz 2024	HH-Ansatz 2025
15	Aufwendungen für Zuweisungen und Zuschüsse sowie besondere Finanzaufwendungen	750,00	750,00	750,00	750,00
7128000	Zuschüsse für laufende Zwecke an übrige Bereiche	750,00	750,00	750,00	750,00
19	Summe der ordentlichen Aufwendungen (Nr. 11 bis 18)	750,00	750,00	750,00	750,00
20	Verwaltungsergebnis (Nr. 10 ./ Nr. 19)	750,00	750,00	750,00	750,00
24	Ordentliches Ergebnis (Verwaltungsergebnis und Finanzergebnis Nr. 20 und Nr. 23)	750,00	750,00	750,00	750,00
28	Jahresergebnis vor internen Leistungsbeziehungen	750,00	750,00	750,00	750,00
32	Jahresergebnis nach internen Leistungsbeziehungen	750,00	750,00	750,00	750,00

Erläuterungen

Erläuterungen zu Sachkonto 7128000

Zuschüsse an öffentliche Büchereien (Had., NHad., NZ je 250 €)

Haushaltsplan der Stadt Hadamar 2024 und 2025

Muster 10 zu § 4 Abs. 4

Teilfinanzhaushalt Kostenstelle 04302001 Büchereien								
		Haushaltsansatz					Investitions- und Investitionsförderungsmaßnahmen	
Nr.	Bezeichnung	Ergebnis des Jahresabschlusses 2022	2023	2024	VE	2025	Gesamtauszahlungsbedarf	davon bisher bereitgestellt
	Einzahlungen aus Investitionstätigkeit							
20	+ Einz. aus Investitionszuweis. und -zuschüssen sowie aus Investitionsbeiträgen							
21	+ Einz. aus Abgängen von Vermögensgegenständen des Sachanlagevermögens und des immateriellen Anlagevermögens							
22	+ Einz. aus Abgängen von Vermögensgegenständen des Finanzanlagevermögens							
	Einzahlungen aus Finanzierungstätigkeit							
31	+ Einz. aus der Aufnahme v. Krediten und wirtschaftlich vergleichbaren Vorgängen für Investitionen							
	Summe							
	Auszahlungen aus Investitionstätigkeit							
24	- Ausz. für den Erwerb von Grundstücken und Gebäuden							
25	- Ausz. für Baumaßnahmen							
26	- Ausz. für Investitionen in das sonstige Sachanlagevermögen und immaterielle Anlagevermögen						-2.500,00	-2.500,00
	davon: Ausz. aus gewährten Investitionszuweisungen und -zuschüssen						-2.500,00	-2.500,00
27	- Ausz. für Investitionen in das Finanzanlagevermögen							
	Auszahlungen aus Finanzierungstätigkeit							
32	- Ausz. für die Tilgung von Krediten und wirtschaftlich vergleichbaren Vorgängen für Investitionen							
	Summe						-2.500,00	-2.500,00
	Saldo (Einzahlungen ./ Auszahlungen)						-2.500,00	-2.500,00

Haushaltsplan der Stadt Hadamar 2024 und 2025

Produktbeschreibung Produkt 043110 Heimat- und sonstige Kulturpflege		
Produktbereich	04	Kultur und Wissenschaft
Produktgruppe	0431	Heimat- und sonstige Kulturpflege
Produkt	043110	Heimat- und sonstige Kulturpflege
Verantwortliche Organisationseinheit		Verantwortliche Person(en)
Pflichtaufgaben	Nein	
Rechtsbindungsgrad		
Produktbeschreibung		
Städtepartnerschaften, (Teil-)Verwaltung Schloss, allgemeine Kulturpflege		
Zugeordnete Kostenstellen	04311001	Städtepartnerschaften
	04311002	Verwaltung Schloss
	04311099	Kulturpflege allgemein

Haushaltsplan der Stadt Hadamar 2024 und 2025

Muster 9 zu § 4 Abs. 3

Teilergebnishaushalt Produkt 043110 Heimat- und sonstige Kulturpflege						
			Haushaltsansatz			
Nr.	Konten	Bezeichnung	vorl.Ergebnis JA 2022	2023	2024	2025
		Ordentliche Erträge				
01	50	Privatrechtliche Leistungsentgelte	-3.610,00	-2.000,00	-3.000,00	-3.000,00
02	51	Öffentlich-rechtliche Leistungsentgelte				
03	548-549	Kostenersatzleistungen und -erstattungen		-3.600,00		
04	52	Bestandsveränderungen und aktivierte Eigenleistungen				
05	55	Steuern und steuerähnliche Erträge einschl. Erträge aus gesetzlichen Umlagen				
06	547	Erträge aus Transferleistungen				
07	540-543	Erträge aus Zuweisungen und Zuschüssen für lfd. Zwecke und allgemeine Umlagen	-200,00			
08	546	Erträge aus der Auflösung von Sonderposten aus Investitionszuweisungen, -zuschüssen und Investitionsbeiträgen				
09	53	Sonstige ordentliche Erträge				
10		Summe der ordentlichen Erträge (Nr. 1 bis 9)	-3.810,00	-5.600,00	-3.000,00	-3.000,00
		Ordentliche Aufwendungen				
11	62, 63, 640-643, 647-649, 65	Personalaufwendungen				
12	644-646	Versorgungsaufwendungen				
13	60, 61, 67-69	Aufwendungen für Sach- und Dienstleistungen	18.345,72	19.715,00	32.900,00	17.900,00
14	66	Abschreibungen	108,00		108,00	109,00
15	71	Aufwendungen für Zuweisungen und Zuschüsse sowie besondere Finanzaufwendungen	4.734,00	5.000,00	5.000,00	5.000,00
16	73	Steueraufwendungen einschl. Aufwendungen aus gesetzlichen Umlageverpflichtungen				
17	72	Transferaufwendungen				
18	70, 74, 76	Sonstige ordentliche Aufwendungen				
19		Summe der ordentlichen Aufwendungen (Nr. 11 bis 18)	23.187,72	24.715,00	38.008,00	23.009,00
20		Verwaltungsergebnis (Nr. 10 ./ Nr. 19)	19.377,72	19.115,00	35.008,00	20.009,00
21	56, 57	Finanzerträge				
22	77	Finanzaufwendungen				
23		Finanzergebnis (Nr. 21 bis Nr. 22)				
24		Ordentliches Ergebnis (Verwaltungsergebnis und Finanzergebnis Nr. 20 und Nr. 23)	19.377,72	19.115,00	35.008,00	20.009,00
25	59	Außerordentliche Erträge				
26	79	Außerordentliche Aufwendungen				
27		Außerordentliches Ergebnis (Nr. 25 ./ Nr. 26)				
28		Jahresergebnis vor internen Leistungsbeziehungen (ordentliches Ergebnis und außerordentliches Ergebnis Nr. 24 und Nr. 27)	19.377,72	19.115,00	35.008,00	20.009,00
29		Erlöse der internen Leistungsbeziehungen				
30		Kosten der internen Leistungsbeziehungen		15.600,00	15.600,00	15.600,00
31		Ergebnis der internen Leistungsbeziehungen		15.600,00	15.600,00	15.600,00
32		Jahresergebnis nach internen Leistungsbeziehungen	19.377,72	34.715,00	50.608,00	35.609,00

Haushaltsplan der Stadt Hadamar 2024 und 2025

Teilergebnishaushalt Kostenstelle 04311001 Städtepartnerschaften					
Nr.	Bezeichnung	vorl.Ergebnis JA 2022	HH-Ansatz 2023	HH-Ansatz 2024	HH-Ansatz 2025
03	Kostenersatzleistungen und -erstattungen		-3.600,00		
5488000	Kostenerstattungen von übrigen Bereichen		-3.600,00		
10	Summe der ordentlichen Erträge (Nr. 1 bis 9)		-3.600,00		
13	Aufwendungen für Sach- und Dienstleistungen	884,40	15.000,00	28.500,00	13.500,00
6861000	Aufw. für Öffentlichkeitsarbeit	884,40	12.500,00	26.000,00	11.000,00
6890000	sonstige Aufwendungen für Kommunikation		2.500,00	2.500,00	2.500,00
19	Summe der ordentlichen Aufwendungen (Nr. 11 bis 18)	884,40	15.000,00	28.500,00	13.500,00
20	Verwaltungsergebnis (Nr. 10 ./ Nr. 19)	884,40	11.400,00	28.500,00	13.500,00
24	Ordentliches Ergebnis (Verwaltungsergebnis und Finanzergebnis Nr. 20 und Nr. 23)	884,40	11.400,00	28.500,00	13.500,00
28	Jahresergebnis vor internen Leistungsbeziehungen	884,40	11.400,00	28.500,00	13.500,00
30	Kosten der internen Leistungsbeziehungen		300,00	300,00	300,00
9100110	Verwaltung Aufwand ILV		300,00	300,00	300,00
31	Ergebnis der internen Leistungsbeziehungen		300,00	300,00	300,00
32	Jahresergebnis nach internen Leistungsbeziehungen	884,40	11.700,00	28.800,00	13.800,00
Erläuterungen					
Erläuterungen zu Sachkonto 6861000					
2024: Feierlichkeiten in Hadamar zur 50jährigen Städtepartnerschaft Bellerive, 2025: Fortführung Musikprojekt mit den Partnerstädten					

Haushaltsplan der Stadt Hadamar 2024 und 2025

Muster 10 zu § 4 Abs. 4

Teilfinanzhaushalt Kostenstelle 04311001 Städtepartnerschaften								
		Haushaltsansatz					Investitions- und Investitionsförderungsmaßnahmen	
Nr.	Bezeichnung	Ergebnis des Jahresabschlusses 2022	2023	2024	VE	2025	Gesamtauszahlungsbedarf	davon bisher bereitgestellt
	Einzahlungen aus Investitionstätigkeit							
20	+ Einz. aus Investitionszuweis. und -zuschüssen sowie aus Investitionsbeiträgen							
21	+ Einz. aus Abgängen von Vermögensgegenständen des Sachanlagevermögens und des immateriellen Anlagevermögens							
22	+ Einz. aus Abgängen von Vermögensgegenständen des Finanzanlagevermögens							
	Einzahlungen aus Finanzierungstätigkeit							
31	+ Einz. aus der Aufnahme v. Krediten und wirtschaftlich vergleichbaren Vorgängen für Investitionen							
	Summe							
	Auszahlungen aus Investitionstätigkeit							
24	- Ausz. für den Erwerb von Grundstücken und Gebäuden							
25	- Ausz. für Baumaßnahmen							
26	- Ausz. für Investitionen in das sonstige Sachanlagevermögen und immaterielle Anlagevermögen davon: Ausz. aus gewährten Investitionszuweisungen und -zuschüssen							
27	- Ausz. für Investitionen in das Finanzanlagevermögen							
	Auszahlungen aus Finanzierungstätigkeit							
32	- Ausz. für die Tilgung von Krediten und wirtschaftlich vergleichbaren Vorgängen für Investitionen							
	Summe							
	Saldo (Einzahlungen ./ Auszahlungen)							

Haushaltsplan der Stadt Hadamar 2024 und 2025

Teilergebnishaushalt Kostenstelle 04311002 Verwaltung Schloss					
Nr.	Bezeichnung	vorl.Ergebnis JA 2022	HH-Ansatz 2023	HH-Ansatz 2024	HH-Ansatz 2025
01	Privatrechtliche Leistungsentgelte	-3.610,00	-2.000,00	-3.000,00	-3.000,00
5003000	Umsatzerlöse aus Überlassung Gebäude und Räume	-3.610,00	-2.000,00	-3.000,00	-3.000,00
10	Summe der ordentlichen Erträge (Nr. 1 bis 9)	-3.610,00	-2.000,00	-3.000,00	-3.000,00
13	Aufwendungen für Sach- und Dienstleistungen	4.564,10	4.715,00	4.400,00	4.400,00
6061000	Materialaufw. für Gebäude u. Außenanlagen		100,00	100,00	100,00
6161000	Instandh. Gebäude, Außenanl. (Bauunterhaltung)	195,16	100,00	100,00	100,00
6163000	Instandh. von Einrichtungen und Ausstattungen		100,00	100,00	100,00
6701000	Mieten, Pachten, Erbbauzinsen	4.090,34	4.100,00	4.100,00	4.100,00
6850000	Reisekosten	278,60			
6900100	Beiträge f. Gebäudebezogene Versicherungen		315,00		
14	Abschreibungen	108,00		108,00	109,00
6650000	Abschreibung geringwertige Wirtschaftsgüter (GWG)	108,00		108,00	109,00
19	Summe der ordentlichen Aufwendungen (Nr. 11 bis 18)	4.672,10	4.715,00	4.508,00	4.509,00
20	Verwaltungsergebnis (Nr. 10 ./ Nr. 19)	1.062,10	2.715,00	1.508,00	1.509,00
24	Ordentliches Ergebnis (Verwaltungsergebnis und Finanzergebnis Nr. 20 und Nr. 23)	1.062,10	2.715,00	1.508,00	1.509,00
28	Jahresergebnis vor internen Leistungsbeziehungen	1.062,10	2.715,00	1.508,00	1.509,00
30	Kosten der internen Leistungsbeziehungen		15.300,00	15.300,00	15.300,00
9100010	Bauhof Aufwand ILV		2.700,00	2.700,00	2.700,00
9100110	Verwaltung Aufwand ILV		12.600,00	12.600,00	12.600,00
31	Ergebnis der internen Leistungsbeziehungen		15.300,00	15.300,00	15.300,00
32	Jahresergebnis nach internen Leistungsbeziehungen	1.062,10	18.015,00	16.808,00	16.809,00

Haushaltsplan der Stadt Hadamar 2024 und 2025

Muster 10 zu § 4 Abs. 4

Teilfinanzhaushalt Kostenstelle 04311002 Verwaltung Schloss								
			Haushaltsansatz				Investitions- und Investitionsförderungsmaßnahmen	
Nr.	Bezeichnung	Ergebnis des Jahresabschlusses 2022	2023	2024	VE	2025	Gesamtauszahlungsbedarf	davon bisher bereitgestellt
	Einzahlungen aus Investitionstätigkeit							
20	+ Einz. aus Investitionszuweis. und -zuschüssen sowie aus Investitionsbeiträgen							
21	+ Einz. aus Abgängen von Vermögensgegenständen des Sachanlagevermögens und des immateriellen Anlagevermögens							
22	+ Einz. aus Abgängen von Vermögensgegenständen des Finanzanlagevermögens							
	Einzahlungen aus Finanzierungstätigkeit							
31	+ Einz. aus der Aufnahme v. Krediten und wirtschaftlich vergleichbaren Vorgängen für Investitionen							
	Summe							
	Auszahlungen aus Investitionstätigkeit							
24	- Ausz. für den Erwerb von Grundstücken und Gebäuden							
25	- Ausz. für Baumaßnahmen							
26	- Ausz. für Investitionen in das sonstige Sachanlagevermögen und immaterielle Anlagevermögen davon: Ausz. aus gewährten Investitionszuweisungen und -zuschüssen	-542,23						
27	- Ausz. für Investitionen in das Finanzanlagevermögen							
	Auszahlungen aus Finanzierungstätigkeit							
32	- Ausz. für die Tilgung von Krediten und wirtschaftlich vergleichbaren Vorgängen für Investitionen							
	Summe	-542,23						
	Saldo (Einzahlungen ./ Auszahlungen)	-542,23						

Investitionen Kostenstelle 04311002 Verwaltung Schloss

Inv.-Nr.	Bezeichnung	Ergebnis JA 2022	HH-Anstz 2023	HH-Anstz 2024	VE	HH-Ansatz 2025
IP043110-1	jährliche Verwaltung Schloss	-542,23				
26	26 Ausz.f.Invest.i.d.sonst.Sachanl.vermögen	-542,23				
	Gesamtsumme Auszahlungen	-542,23				
	Gesamtsumme Einzahlungen					

Haushaltsplan der Stadt Hadamar 2024 und 2025

Teilergebnishaushalt Kostenstelle 04311099 Kulturpflege allgemein					
Nr.	Bezeichnung	vorl.Ergebnis JA 2022	HH-Ansatz 2023	HH-Ansatz 2024	HH-Ansatz 2025
07	Erträge aus Zuweisungen und Zuschüssen für lfd. Zwecke und allgemeine Umlagen	-200,00			
5428000	Zusch. für lfd Zwecke von übrigen Bereichen	-200,00			
10	Summe der ordentlichen Erträge (Nr. 1 bis 9)	-200,00			
13	Aufwendungen für Sach- und Dienstleistungen	12.897,22			
6179000	And. sonstige Aufwendungen für bezogene Leistungen	41,50			
6861000	Aufw. für Öffentlichkeitsarbeit	12.855,72			
15	Aufwendungen für Zuweisungen und Zuschüsse sowie besondere Finanzaufwendungen	4.734,00	5.000,00	5.000,00	5.000,00
7128000	Zuschüsse für laufende Zwecke an übrige Bereiche	4.734,00	5.000,00	5.000,00	5.000,00
19	Summe der ordentlichen Aufwendungen (Nr. 11 bis 18)	17.631,22	5.000,00	5.000,00	5.000,00
20	Verwaltungsergebnis (Nr. 10 ./ Nr. 19)	17.431,22	5.000,00	5.000,00	5.000,00
24	Ordentliches Ergebnis (Verwaltungsergebnis und Finanzergebnis Nr. 20 und Nr. 23)	17.431,22	5.000,00	5.000,00	5.000,00
28	Jahresergebnis vor internen Leistungsbeziehungen	17.431,22	5.000,00	5.000,00	5.000,00
32	Jahresergebnis nach internen Leistungsbeziehungen	17.431,22	5.000,00	5.000,00	5.000,00
Erläuterungen					
Erläuterungen zu Sachkonto 7128000					
Zuwendungen an Karnevalvereine, Heimatvereine, Frauengemeinschaften, VdKs, Kulturvereine					

Haushaltsplan der Stadt Hadamar 2024 und 2025

Muster 10 zu § 4 Abs. 4

Teilfinanzhaushalt Kostenstelle 04311099 Kulturpflege allgemein								
		Haushaltsansatz					Investitions- und Investitionsförderungsmaßnahmen	
Nr.	Bezeichnung	Ergebnis des Jahresabschlusses 2022	2023	2024	VE	2025	Gesamtauszahlungsbedarf	davon bisher bereitgestellt
	Einzahlungen aus Investitionstätigkeit							
20	+ Einz. aus Investitionszuweis. und -zuschüssen sowie aus Investitionsbeiträgen							
21	+ Einz. aus Abgängen von Vermögensgegenständen des Sachanlagevermögens und des immateriellen Anlagevermögens							
22	+ Einz. aus Abgängen von Vermögensgegenständen des Finanzanlagevermögens							
	Einzahlungen aus Finanzierungstätigkeit							
31	+ Einz. aus der Aufnahme v. Krediten und wirtschaftlich vergleichbaren Vorgängen für Investitionen							
	Summe							
	Auszahlungen aus Investitionstätigkeit							
24	- Ausz. für den Erwerb von Grundstücken und Gebäuden							
25	- Ausz. für Baumaßnahmen							
26	- Ausz. für Investitionen in das sonstige Sachanlagevermögen und immaterielle Anlagevermögen						-15.000,00	-15.000,00
	davon: Ausz. aus gewährten Investitionszuweisungen und -zuschüssen						-15.000,00	-15.000,00
27	- Ausz. für Investitionen in das Finanzanlagevermögen							
	Auszahlungen aus Finanzierungstätigkeit							
32	- Ausz. für die Tilgung von Krediten und wirtschaftlich vergleichbaren Vorgängen für Investitionen							
	Summe						-15.000,00	-15.000,00
	Saldo (Einzahlungen ./ Auszahlungen)						-15.000,00	-15.000,00

Haushaltsplan der Stadt Hadamar 2024 und 2025

Muster 9 zu § 4 Abs. 3

Teilergebnishaushalt Produktbereich 05 Soziale Leistungen						
			Haushaltsansatz			
Nr.	Konten	Bezeichnung	vorl.Ergebnis JA 2022	2023	2024	2025
		Ordentliche Erträge				
01	50	Privatrechtliche Leistungsentgelte	-38.886,09	-26.000,00	-25.000,00	-25.000,00
02	51	Öffentlich-rechtliche Leistungsentgelte				
03	548-549	Kostensatzleistungen und -erstattungen		-500,00	-500,00	-500,00
04	52	Bestandsveränderungen und aktivierte Eigenleistungen				
05	55	Steuern und steuerähnliche Erträge einschl. Erträge aus gesetzlichen Umlagen				
06	547	Erträge aus Transferleistungen				
07	540-543	Erträge aus Zuweisungen und Zuschüssen für lfd. Zwecke und allgemeine Umlagen				
08	546	Erträge aus der Auflösung von Sonderposten aus Investitionszuweisungen, -zuschüssen und Investitionsbeiträgen				
09	53	Sonstige ordentliche Erträge				
10		Summe der ordentlichen Erträge (Nr. 1 bis 9)	-38.886,09	-26.500,00	-25.500,00	-25.500,00
		Ordentliche Aufwendungen				
11	62, 63, 640-643, 647-649, 65	Personalaufwendungen				
12	644-646	Versorgungsaufwendungen				
13	60, 61, 67-69	Aufwendungen für Sach- und Dienstleistungen	53.202,39	41.300,00	56.300,00	42.300,00
14	66	Abschreibungen	2.277,04	565,00	246,00	245,00
15	71	Aufwendungen für Zuweisungen und Zuschüsse sowie besondere Finanzaufwendungen	2.445,00	15.860,00	5.860,00	5.860,00
16	73	Steueraufwendungen einschl. Aufwendungen aus gesetzlichen Umlageverpflichtungen				
17	72	Transferaufwendungen	75,76	53.200,00	62.200,00	62.200,00
18	70, 74, 76	Sonstige ordentliche Aufwendungen				
19		Summe der ordentlichen Aufwendungen (Nr. 11 bis 18)	58.000,19	110.925,00	124.606,00	110.605,00
20		Verwaltungsergebnis (Nr. 10 ./ Nr. 19)	19.114,10	84.425,00	99.106,00	85.105,00
21	56, 57	Finanzerträge				
22	77	Finanzaufwendungen				
23		Finanzergebnis (Nr. 21 bis Nr. 22)				
24		Ordentliches Ergebnis (Verwaltungsergebnis und Finanzergebnis Nr. 20 und Nr. 23)	19.114,10	84.425,00	99.106,00	85.105,00
25	59	Außerordentliche Erträge	-220,00			
26	79	Außerordentliche Aufwendungen				
27		Außerordentliches Ergebnis (Nr. 25 ./ Nr. 26)	-220,00			
28		Jahresergebnis vor internen Leistungsbeziehungen (ordentliches Ergebnis und außerordentliches Ergebnis Nr. 24 und Nr. 27)	18.894,10	84.425,00	99.106,00	85.105,00
29		Erlöse der internen Leistungsbeziehungen				
30		Kosten der internen Leistungsbeziehungen		27.000,00	27.000,00	27.000,00
31		Ergebnis der internen Leistungsbeziehungen		27.000,00	27.000,00	27.000,00
32		Jahresergebnis nach internen Leistungsbeziehungen	18.894,10	111.425,00	126.106,00	112.105,00

Haushaltsplan der Stadt Hadamar 2024 und 2025

Produktbeschreibung Produkt 053510 Sonstige soziale Hilfen und Leistungen		
Produktbereich	05	Soziale Leistungen
Produktgruppe	0535	Sonstige soziale Hilfen und Leistungen
Produkt	053510	Sonstige soziale Hilfen und Leistungen
Verantwortliche Organisationseinheit		Verantwortliche Person(en)
Pflichtaufgaben	Nein	
Rechtsbindungsgrad		
Produktbeschreibung		
Förderungen Seniorenarbeit, Behindertentaxi, Hausaufgabenbetreuung, Weihnachtsaktion, Frauenarbeit, Selbsthilfegruppen		
Zugeordnete Kostenstellen	05351001	Soziale Leistungen
	05351002	Ausländerförderung
	05351003	Seniorenarbeit

Haushaltsplan der Stadt Hadamar 2024 und 2025

Muster 9 zu § 4 Abs. 3

Teilergebnishaushalt Produkt 053510 Sonstige soziale Hilfen und Leistungen						
			Haushaltsansatz			
Nr.	Konten	Bezeichnung	vorl.Ergebnis JA 2022	2023	2024	2025
		Ordentliche Erträge				
01	50	Privatrechtliche Leistungsentgelte	-38.886,09	-26.000,00	-25.000,00	-25.000,00
02	51	Öffentlich-rechtliche Leistungsentgelte				
03	548-549	Kostenersatzleistungen und -erstattungen		-500,00	-500,00	-500,00
04	52	Bestandsveränderungen und aktivierte Eigenleistungen				
05	55	Steuern und steuerähnliche Erträge einschl. Erträge aus gesetzlichen Umlagen				
06	547	Erträge aus Transferleistungen				
07	540-543	Erträge aus Zuweisungen und Zuschüssen für lfd. Zwecke und allgemeine Umlagen				
08	546	Erträge aus der Auflösung von Sonderposten aus Investitionszuweisungen, -zuschüssen und Investitionsbeiträgen				
09	53	Sonstige ordentliche Erträge				
10		Summe der ordentlichen Erträge (Nr. 1 bis 9)	-38.886,09	-26.500,00	-25.500,00	-25.500,00
		Ordentliche Aufwendungen				
11	62, 63, 640-643, 647-649, 65	Personalaufwendungen				
12	644-646	Versorgungsaufwendungen				
13	60, 61, 67-69	Aufwendungen für Sach- und Dienstleistungen	53.202,39	41.300,00	56.300,00	42.300,00
14	66	Abschreibungen	2.277,04	565,00	246,00	245,00
15	71	Aufwendungen für Zuweisungen und Zuschüsse sowie besondere Finanzaufwendungen	2.445,00	15.860,00	5.860,00	5.860,00
16	73	Steueraufwendungen einschl. Aufwendungen aus gesetzlichen Umlageverpflichtungen				
17	72	Transferaufwendungen	75,76	53.200,00	62.200,00	62.200,00
18	70, 74, 76	Sonstige ordentliche Aufwendungen				
19		Summe der ordentlichen Aufwendungen (Nr. 11 bis 18)	58.000,19	110.925,00	124.606,00	110.605,00
20		Verwaltungsergebnis (Nr. 10 ./ Nr. 19)	19.114,10	84.425,00	99.106,00	85.105,00
21	56, 57	Finanzerträge				
22	77	Finanzaufwendungen				
23		Finanzergebnis (Nr. 21 bis Nr. 22)				
24		Ordentliches Ergebnis (Verwaltungsergebnis und Finanzergebnis Nr. 20 und Nr. 23)	19.114,10	84.425,00	99.106,00	85.105,00
25	59	Außerordentliche Erträge	-220,00			
26	79	Außerordentliche Aufwendungen				
27		Außerordentliches Ergebnis (Nr. 25 ./ Nr. 26)	-220,00			
28		Jahresergebnis vor internen Leistungsbeziehungen (ordentliches Ergebnis und außerordentliches Ergebnis Nr. 24 und Nr. 27)	18.894,10	84.425,00	99.106,00	85.105,00
29		Erlöse der internen Leistungsbeziehungen				
30		Kosten der internen Leistungsbeziehungen		27.000,00	27.000,00	27.000,00
31		Ergebnis der internen Leistungsbeziehungen		27.000,00	27.000,00	27.000,00
32		Jahresergebnis nach internen Leistungsbeziehungen	18.894,10	111.425,00	126.106,00	112.105,00

Haushaltsplan der Stadt Hadamar 2024 und 2025

Teilergebnishaushalt Kostenstelle 05351001 Soziale Leistungen					
Nr.	Bezeichnung	vorl.Ergebnis JA 2022	HH-Ansatz 2023	HH-Ansatz 2024	HH-Ansatz 2025
01	Privatrechtliche Leistungsentgelte	-38.886,09	-26.000,00	-25.000,00	-25.000,00
5003010	Umsatzerlöse aus Notunterkünften	-38.886,09	-26.000,00	-25.000,00	-25.000,00
10	Summe der ordentlichen Erträge (Nr. 1 bis 9)	-38.886,09	-26.000,00	-25.000,00	-25.000,00
13	Aufwendungen für Sach- und Dienstleistungen	52.840,55	38.000,00	52.600,00	38.600,00
6051000	Strom	5.054,13	7.500,00	7.500,00	7.500,00
6061000	Materialaufw. für Gebäude u. Außenanlagen	56,60			
6063000	Materialaufw. für Einrichtungen und Ausstattungen	17.227,11	100,00	100,00	100,00
6089000	übriger sonstiger Materialaufwand	345,39			
6161000	Instandh. Gebäude, Außenanl. (Bauunterhaltung)	67,13	400,00	15.000,00	1.000,00
6173000	Fremdreinigung	692,58			
6701000	Mieten, Pachten, Erbbauzinsen	29.397,61	30.000,00	30.000,00	30.000,00
14	Abschreibungen	2.277,04	565,00	246,00	245,00
6645000	Abschr. auf Geschäftsausstattung	587,00	565,00		
6650000	Abschreibung geringwertige Wirtschaftsgüter (GWG)	174,00		246,00	245,00
6671000	Abschreibung auf Ford. Wg. Uneinbringlichkeit	1.536,04			
6672000	Einzelwertberichtigung	-20,00			
15	Aufwendungen für Zuweisungen und Zuschüsse sowie besondere Finanzaufwendungen	2.185,00	12.360,00	2.360,00	2.360,00
7128000	Zuschüsse für laufende Zwecke an übrige Bereiche	2.185,00	12.360,00	2.360,00	2.360,00
17	Transferaufwendungen	75,76	53.200,00	62.200,00	62.200,00
7299000	Andere Aufwendungen für sonst.Leistung. an Dritte		53.000,00	62.000,00	62.000,00
7299010	Aufwendungen f. sonst.Leistg. - Weihnachtsaktion	75,76	200,00	200,00	200,00
19	Summe der ordentlichen Aufwendungen (Nr. 11 bis 18)	57.378,35	104.125,00	117.406,00	103.405,00
20	Verwaltungsergebnis (Nr. 10 ./ Nr. 19)	18.492,26	78.125,00	92.406,00	78.405,00
24	Ordentliches Ergebnis (Verwaltungsergebnis und Finanzergebnis Nr. 20 und Nr. 23)	18.492,26	78.125,00	92.406,00	78.405,00
25	Außerordentliche Erträge	-220,00			
5990900	sonstige außerordentliche Erträge	-220,00			
27	Außerordentliches Ergebnis (Nr. 25 ./ Nr. 26)	-220,00			
28	Jahresergebnis vor internen Leistungsbeziehungen	18.272,26	78.125,00	92.406,00	78.405,00
30	Kosten der internen Leistungsbeziehungen		27.000,00	27.000,00	27.000,00
9100110	Verwaltung Aufwand ILV		27.000,00	27.000,00	27.000,00
31	Ergebnis der internen Leistungsbeziehungen		27.000,00	27.000,00	27.000,00
32	Jahresergebnis nach internen Leistungsbeziehungen	18.272,26	105.125,00	119.406,00	105.405,00
Erläuterungen					
Erläuterungen zu Sachkonto 5003010					
Einnahmen aus der Vermietung von Notunterkünften					
Erläuterungen zu Sachkonto 6161000					
Unterhaltung Egermannstraße 9 (in 2024 Instandsetzung 2 Wohnungen)					
Erläuterungen zu Sachkonto 6701000					
Mieten für die Bereitstellung von Wohnungen für Notunterkünfte					
Erläuterungen zu Sachkonto 7128000					
35 € Zuschuss an Mauerblumen, 150 € Zuschuss an Bürgerfonds, 1.000 € Zuschuss an Gegen unseren Willen, 1.000 € Zuschuss an Frauenhaus Limburg/Frauen helfen Frauen e.V.					
Erläuterungen zu Sachkonto 7299000					
u.a. Lahnstar je 50.000 € und 2024-2026 je 9.000 € Base-Programm					

Haushaltsplan der Stadt Hadamar 2024 und 2025

Teilergebnishaushalt Kostenstelle 05351001 Soziale Leistungen

Haushaltsplan der Stadt Hadamar 2024 und 2025

Muster 10 zu § 4 Abs. 4

Teilfinanzhaushalt Kostenstelle 05351001 Soziale Leistungen								
			Haushaltsansatz				Investitions- und Investitionsförderungsmaßnahmen	
Nr.	Bezeichnung	Ergebnis des Jahresabschlusses 2022	2023	2024	VE	2025	Gesamtauszahlungsbedarf	davon bisher bereitgestellt
	Einzahlungen aus Investitionstätigkeit							
20	+ Einz. aus Investitionszuweis. und -zuschüssen sowie aus Investitionsbeiträgen							
21	+ Einz. aus Abgängen von Vermögensgegenständen des Sachanlagevermögens und des immateriellen Anlagevermögens							
22	+ Einz. aus Abgängen von Vermögensgegenständen des Finanzanlagevermögens							
	Einzahlungen aus Finanzierungstätigkeit							
31	+ Einz. aus der Aufnahme v. Krediten und wirtschaftlich vergleichbaren Vorgängen für Investitionen							
	Summe							
	Auszahlungen aus Investitionstätigkeit							
24	- Ausz. für den Erwerb von Grundstücken und Gebäuden		-20.000,00				-80.000,00	-80.000,00
25	- Ausz. für Baumaßnahmen							
26	- Ausz. für Investitionen in das sonstige Sachanlagevermögen und immaterielle Anlagevermögen davon: Ausz. aus gewährten Investitionszuweisungen und -zuschüssen	-871,30					-23.000,00	-23.000,00
27	- Ausz. für Investitionen in das Finanzanlagevermögen							
	Auszahlungen aus Finanzierungstätigkeit							
32	- Ausz. für die Tilgung von Krediten und wirtschaftlich vergleichbaren Vorgängen für Investitionen							
	Summe	-871,30	-20.000,00				-103.000,00	-103.000,00
	Saldo (Einzahlungen ./ Auszahlungen)	-871,30	-20.000,00				-103.000,00	-103.000,00

Investitionen Kostenstelle 05351001 Soziale Leistungen

Inv.-Nr.	Bezeichnung	Ergebnis JA 2022	HH-Anstz 2023	HH-Anstz 2024	VE	HH-Ansatz 2025
I053510-02	Zentrale Notunterkunft	-871,30	-20.000,00			
24	24 Ausz.f.d.Erwerb v.Grundstücken u.Gebäuden		-20.000,00			
26	26 Ausz.f.Invest.i.d.sonst.Sachanl.vermögen	-871,30				
	Gesamtsumme Auszahlungen	-871,30	-20.000,00			
	Gesamtsumme Einzahlungen					

Haushaltsplan der Stadt Hadamar 2024 und 2025

Teilergebnishaushalt Kostenstelle 05351002 Ausländerförderung					
Nr.	Bezeichnung	vorl.Ergebnis JA 2022	HH-Ansatz 2023	HH-Ansatz 2024	HH-Ansatz 2025
13	Aufwendungen für Sach- und Dienstleistungen	346,94	100,00	500,00	500,00
6993000	übrige sonstige betriebliche Aufwendungen	346,94	100,00	500,00	500,00
19	Summe der ordentlichen Aufwendungen (Nr. 11 bis 18)	346,94	100,00	500,00	500,00
20	Verwaltungsergebnis (Nr. 10 ./ Nr. 19)	346,94	100,00	500,00	500,00
24	Ordentliches Ergebnis (Verwaltungsergebnis und Finanzergebnis Nr. 20 und Nr. 23)	346,94	100,00	500,00	500,00
28	Jahresergebnis vor internen Leistungsbeziehungen	346,94	100,00	500,00	500,00
32	Jahresergebnis nach internen Leistungsbeziehungen	346,94	100,00	500,00	500,00

Haushaltsplan der Stadt Hadamar 2024 und 2025

Muster 10 zu § 4 Abs. 4

Teilfinanzhaushalt Kostenstelle 05351002 Ausländerförderung								
		Haushaltsansatz					Investitions- und Investitionsförderungsmaßnahmen	
Nr.	Bezeichnung	Ergebnis des Jahresabschlusses 2022	2023	2024	VE	2025	Gesamtauszahlungsbedarf	davon bisher bereitgestellt
	Einzahlungen aus Investitionstätigkeit							
20	+ Einz. aus Investitionszuweis. und -zuschüssen sowie aus Investitionsbeiträgen							
21	+ Einz. aus Abgängen von Vermögensgegenständen des Sachanlagevermögens und des immateriellen Anlagevermögens							
22	+ Einz. aus Abgängen von Vermögensgegenständen des Finanzanlagevermögens							
	Einzahlungen aus Finanzierungstätigkeit							
31	+ Einz. aus der Aufnahme v. Krediten und wirtschaftlich vergleichbaren Vorgängen für Investitionen							
	Summe							
	Auszahlungen aus Investitionstätigkeit							
24	- Ausz. für den Erwerb von Grundstücken und Gebäuden							
25	- Ausz. für Baumaßnahmen							
26	- Ausz. für Investitionen in das sonstige Sachanlagevermögen und immaterielle Anlagevermögen davon: Ausz. aus gewährten Investitionszuweisungen und -zuschüssen							
27	- Ausz. für Investitionen in das Finanzanlagevermögen							
	Auszahlungen aus Finanzierungstätigkeit							
32	- Ausz. für die Tilgung von Krediten und wirtschaftlich vergleichbaren Vorgängen für Investitionen							
	Summe							
	Saldo (Einzahlungen ./ Auszahlungen)							

Haushaltsplan der Stadt Hadamar 2024 und 2025

Teilergebnishaushalt Kostenstelle 05351003 Seniorenarbeit					
Nr.	Bezeichnung	vorl.Ergebnis JA 2022	HH-Ansatz 2023	HH-Ansatz 2024	HH-Ansatz 2025
03	Kostenersatzleistungen und -erstattungen		-500,00	-500,00	-500,00
5488000	Kostenerstattungen von übrigen Bereichen		-500,00	-500,00	-500,00
10	Summe der ordentlichen Erträge (Nr. 1 bis 9)		-500,00	-500,00	-500,00
13	Aufwendungen für Sach- und Dienstleistungen	14,90	3.200,00	3.200,00	3.200,00
6730000	Gebühren		200,00	200,00	200,00
6869000	sonst. Aufwendungen für Repräsentation	14,90	3.000,00	3.000,00	3.000,00
15	Aufwendungen für Zuweisungen und Zuschüsse sowie besondere Finanzaufwendungen	260,00	3.500,00	3.500,00	3.500,00
7128000	Zuschüsse für laufende Zwecke an übrige Bereiche	260,00	3.500,00	3.500,00	3.500,00
19	Summe der ordentlichen Aufwendungen (Nr. 11 bis 18)	274,90	6.700,00	6.700,00	6.700,00
20	Verwaltungsergebnis (Nr. 10 ./ Nr. 19)	274,90	6.200,00	6.200,00	6.200,00
24	Ordentliches Ergebnis (Verwaltungsergebnis und Finanzergebnis Nr. 20 und Nr. 23)	274,90	6.200,00	6.200,00	6.200,00
28	Jahresergebnis vor internen Leistungsbeziehungen	274,90	6.200,00	6.200,00	6.200,00
32	Jahresergebnis nach internen Leistungsbeziehungen	274,90	6.200,00	6.200,00	6.200,00

Erläuterungen

Erläuterungen zu Sachkonto 5488000

Kostenerstattungen Teilnehmer für Seniorenveranstaltungen

Erläuterungen zu Sachkonto 6730000

Gema für Veranstaltungen

Erläuterungen zu Sachkonto 6869000

Seniorenfahrten

Erläuterungen zu Sachkonto 7128000

Mittel für Seniorenarbeit (u.a. Seniorennachmittage)

Haushaltsplan der Stadt Hadamar 2024 und 2025

Muster 10 zu § 4 Abs. 4

Teilfinanzhaushalt Kostenstelle 05351003 Seniorenarbeit								
		Haushaltsansatz				Investitions- und Investitionsförderungsmaßnahmen		
Nr.	Bezeichnung	Ergebnis des Jahresabschlusses 2022	2023	2024	VE	2025	Gesamtauszahlungsbedarf	davon bisher bereitgestellt
	Einzahlungen aus Investitionstätigkeit							
20	+ Einz. aus Investitionszuweis. und -zuschüssen sowie aus Investitionsbeiträgen							
21	+ Einz. aus Abgängen von Vermögensgegenständen des Sachanlagevermögens und des immateriellen Anlagevermögens							
22	+ Einz. aus Abgängen von Vermögensgegenständen des Finanzanlagevermögens							
	Einzahlungen aus Finanzierungstätigkeit							
31	+ Einz. aus der Aufnahme v. Krediten und wirtschaftlich vergleichbaren Vorgängen für Investitionen							
	Summe							
	Auszahlungen aus Investitionstätigkeit							
24	- Ausz. für den Erwerb von Grundstücken und Gebäuden							
25	- Ausz. für Baumaßnahmen							
26	- Ausz. für Investitionen in das sonstige Sachanlagevermögen und immaterielle Anlagevermögen davon: Ausz. aus gewährten Investitionszuweisungen und -zuschüssen							
27	- Ausz. für Investitionen in das Finanzanlagevermögen							
	Auszahlungen aus Finanzierungstätigkeit							
32	- Ausz. für die Tilgung von Krediten und wirtschaftlich vergleichbaren Vorgängen für Investitionen							
	Summe							
	Saldo (Einzahlungen ./ Auszahlungen)							

Haushaltsplan der Stadt Hadamar 2024 und 2025

Muster 9 zu § 4 Abs. 3

Teilergebnishaushalt Produktbereich 06 Kinder-/Jugend- und Familienhilfe						
			Haushaltsansatz			
Nr.	Konten	Bezeichnung	vorl.Ergebnis JA 2022	2023	2024	2025
		Ordentliche Erträge				
01	50	Privatrechtliche Leistungsentgelte				
02	51	Öffentlich-rechtliche Leistungsentgelte				
03	548-549	Kostensatzleistungen und -erstattungen	-807.691,44	-863.200,00	-19.200,00	-19.200,00
04	52	Bestandsveränderungen und aktivierte Eigenleistungen				
05	55	Steuern und steuerähnliche Erträge einschl. Erträge aus gesetzlichen Umlagen				
06	547	Erträge aus Transferleistungen				
07	540-543	Erträge aus Zuweisungen und Zuschüssen für lfd. Zwecke und allgemeine Umlagen	-299.371,69	-364.000,00	-1.060.000,00	-1.060.000,00
08	546	Erträge aus der Auflösung von Sonderposten aus Investitionszuweisungen, -zuschüssen und Investitionsbeiträgen	-7.222,00	-7.214,00	-7.185,00	-7.112,00
09	53	Sonstige ordentliche Erträge				
10		Summe der ordentlichen Erträge (Nr. 1 bis 9)	-1.114.285,13	-1.234.414,00	-1.086.385,00	-1.086.312,00
		Ordentliche Aufwendungen				
11	62, 63, 640-643, 647-649, 65	Personalaufwendungen				
12	644-646	Versorgungsaufwendungen				
13	60, 61, 67-69	Aufwendungen für Sach- und Dienstleistungen	119.613,12	203.640,00	74.755,00	83.255,00
14	66	Abschreibungen	21.606,00	13.293,00	15.018,00	12.195,00
15	71	Aufwendungen für Zuweisungen und Zuschüsse sowie besondere Finanzaufwendungen	3.351.787,56	4.089.900,00	4.129.400,00	4.210.900,00
16	73	Steueraufwendungen einschl. Aufwendungen aus gesetzlichen Umlageverpflichtungen				
17	72	Transferaufwendungen	563,00	1.400,00	1.400,00	1.400,00
18	70, 74, 76	Sonstige ordentliche Aufwendungen				
19		Summe der ordentlichen Aufwendungen (Nr. 11 bis 18)	3.493.569,68	4.308.233,00	4.220.573,00	4.307.750,00
20		Verwaltungsergebnis (Nr. 10 ./ Nr. 19)	2.379.284,55	3.073.819,00	3.134.188,00	3.221.438,00
21	56, 57	Finanzerträge				
22	77	Finanzaufwendungen				
23		Finanzergebnis (Nr. 21 bis Nr. 22)				
24		Ordentliches Ergebnis (Verwaltungsergebnis und Finanzergebnis Nr. 20 und Nr. 23)	2.379.284,55	3.073.819,00	3.134.188,00	3.221.438,00
25	59	Außerordentliche Erträge				
26	79	Außerordentliche Aufwendungen				
27		Außerordentliches Ergebnis (Nr. 25 ./ Nr. 26)				
28		Jahresergebnis vor internen Leistungsbeziehungen (ordentliches Ergebnis und außerordentliches Ergebnis Nr. 24 und Nr. 27)	2.379.284,55	3.073.819,00	3.134.188,00	3.221.438,00
29		Erlöse der internen Leistungsbeziehungen				
30		Kosten der internen Leistungsbeziehungen		255.800,00	255.800,00	255.800,00
31		Ergebnis der internen Leistungsbeziehungen		255.800,00	255.800,00	255.800,00
32		Jahresergebnis nach internen Leistungsbeziehungen	2.379.284,55	3.329.619,00	3.389.988,00	3.477.238,00

Haushaltsplan der Stadt Hadamar 2024 und 2025

Produktbeschreibung Produkt 063720 Jugendarbeit		
Produktbereich	06	Kinder-/Jugend- und Familienhilfe
Produktgruppe	0637	Jugendarbeit
Produkt	063720	Jugendarbeit
Verantwortliche Organisationseinheit		Verantwortliche Person(en)
Pflichtaufgaben	Nein	
Rechtsbindungsgrad		
Produktbeschreibung		
Stadtjugendpflege, Maßnahmen der Förderung der Jugendarbeit, Veranstaltungen, Ferienspiele, Jugendhaus, -räume		
Zugeordnete Kostenstellen	06372001	Jugendpflege
	06372002	Jugendhaus
	06372003	Jugendräume
	06372099	Jugendpflege allgemein

Haushaltsplan der Stadt Hadamar 2024 und 2025

Muster 9 zu § 4 Abs. 3

Teilergebnishaushalt Produkt 063720 Jugendarbeit						
			Haushaltsansatz			
Nr.	Konten	Bezeichnung	vorl.Ergebnis JA 2022	2023	2024	2025
		Ordentliche Erträge				
01	50	Privatrechtliche Leistungsentgelte				
02	51	Öffentlich-rechtliche Leistungsentgelte				
03	548-549	Kostensatzleistungen und -erstattungen	-30.248,98	-33.200,00	-9.200,00	-9.200,00
04	52	Bestandsveränderungen und aktivierte Eigenleistungen				
05	55	Steuern und steuerähnliche Erträge einschl. Erträge aus gesetzlichen Umlagen				
06	547	Erträge aus Transferleistungen				
07	540-543	Erträge aus Zuweisungen und Zuschüssen für lfd. Zwecke und allgemeine Umlagen	-78.571,69	-134.000,00		
08	546	Erträge aus der Auflösung von Sonderposten aus Investitionszuweisungen, -zuschüssen und Investitionsbeiträgen				
09	53	Sonstige ordentliche Erträge				
10		Summe der ordentlichen Erträge (Nr. 1 bis 9)	-108.820,67	-167.200,00	-9.200,00	-9.200,00
		Ordentliche Aufwendungen				
11	62, 63, 640-643, 647-649, 65	Personalaufwendungen				
12	644-646	Versorgungsaufwendungen				
13	60, 61, 67-69	Aufwendungen für Sach- und Dienstleistungen	105.815,15	186.485,00	53.605,00	60.605,00
14	66	Abschreibungen				
15	71	Aufwendungen für Zuweisungen und Zuschüsse sowie besondere Finanzaufwendungen	5.600,00	5.400,00	8.400,00	8.400,00
16	73	Steueraufwendungen einschl. Aufwendungen aus gesetzlichen Umlageverpflichtungen				
17	72	Transferaufwendungen	563,00	1.400,00	1.400,00	1.400,00
18	70, 74, 76	Sonstige ordentliche Aufwendungen				
19		Summe der ordentlichen Aufwendungen (Nr. 11 bis 18)	111.978,15	193.285,00	63.405,00	70.405,00
20		Verwaltungsergebnis (Nr. 10 ./ Nr. 19)	3.157,48	26.085,00	54.205,00	61.205,00
21	56, 57	Finanzerträge				
22	77	Finanzaufwendungen				
23		Finanzergebnis (Nr. 21 bis Nr. 22)				
24		Ordentliches Ergebnis (Verwaltungsergebnis und Finanzergebnis Nr. 20 und Nr. 23)	3.157,48	26.085,00	54.205,00	61.205,00
25	59	Außerordentliche Erträge				
26	79	Außerordentliche Aufwendungen				
27		Außerordentliches Ergebnis (Nr. 25 ./ Nr. 26)				
28		Jahresergebnis vor internen Leistungsbeziehungen (ordentliches Ergebnis und außerordentliches Ergebnis Nr. 24 und Nr. 27)	3.157,48	26.085,00	54.205,00	61.205,00
29		Erlöse der internen Leistungsbeziehungen				
30		Kosten der internen Leistungsbeziehungen		168.500,00	168.500,00	168.500,00
31		Ergebnis der internen Leistungsbeziehungen		168.500,00	168.500,00	168.500,00
32		Jahresergebnis nach internen Leistungsbeziehungen	3.157,48	194.585,00	222.705,00	229.705,00

Haushaltsplan der Stadt Hadamar 2024 und 2025

Teilergebnishaushalt Kostenstelle 06372001 Jugendpflege					
Nr.	Bezeichnung	vorl.Ergebnis JA 2022	HH-Ansatz 2023	HH-Ansatz 2024	HH-Ansatz 2025
03	Kostensersatzleistungen und -erstattungen	-30.248,98	-33.000,00	-9.200,00	-9.200,00
5482000	Kostenerstattungen von Gemeinden/GV	-23.099,46	-25.000,00	-1.000,00	-1.000,00
5488000	Kostenerstattungen von übrigen Bereichen	-7.149,52	-8.000,00	-8.200,00	-8.200,00
10	Summe der ordentlichen Erträge (Nr. 1 bis 9)	-30.248,98	-33.000,00	-9.200,00	-9.200,00
13	Aufwendungen für Sach- und Dienstleistungen	14.680,92	32.950,00	29.500,00	35.500,00
6010100	Aufw. für Büromat. u. Drucks. d. Verw. u. ähnl. Ei	791,61	500,00	500,00	500,00
6089020	übrig.sonst. Materialaufw.-Sachkosten Jugendarbeit	4.070,10	6.000,00	7.000,00	7.000,00
6139000	sonstige weitere Fremdleistungen	9.659,46	19.500,00	22.000,00	28.000,00
6179000	And. sonstige Aufwendungen für bezogene Leistungen		950,00		
6740000	Leiharbeitskräfte (soweit nicht unter Hkto. 613)		6.000,00		
6909000	Beiträge für sonstige Versicherungen	159,75			
15	Aufwendungen für Zuweisungen und Zuschüsse sowie besondere Finanzaufwendungen	5.000,00	5.000,00	8.400,00	8.400,00
7127000	Zuschüsse für lfd. Zwecke an private Unternehmen			100,00	100,00
7128000	Zuschüsse für laufende Zwecke an übrige Bereiche	5.000,00	5.000,00	8.000,00	8.000,00
7172000	sonstige Erstattungen an Gemeinden (GV)			300,00	300,00
17	Transferaufwendungen			1.400,00	1.400,00
7250100	Jugendhilfeleist. natürl.Pers. außerhalb Einricht.			1.400,00	1.400,00
19	Summe der ordentlichen Aufwendungen (Nr. 11 bis 18)	19.680,92	37.950,00	39.300,00	45.300,00
20	Verwaltungsergebnis (Nr. 10 ./ Nr. 19)	-10.568,06	4.950,00	30.100,00	36.100,00
24	Ordentliches Ergebnis (Verwaltungsergebnis und Finanzergebnis Nr. 20 und Nr. 23)	-10.568,06	4.950,00	30.100,00	36.100,00
28	Jahresergebnis vor internen Leistungsbeziehungen	-10.568,06	4.950,00	30.100,00	36.100,00
30	Kosten der internen Leistungsbeziehungen		166.500,00	166.500,00	166.500,00
9100110	Verwaltung Aufwand ILV		166.500,00	166.500,00	166.500,00
31	Ergebnis der internen Leistungsbeziehungen		166.500,00	166.500,00	166.500,00
32	Jahresergebnis nach internen Leistungsbeziehungen	-10.568,06	171.450,00	196.600,00	202.600,00
Erläuterungen					
Erläuterungen zu Sachkonto 5482000					
Beteiligung Landkreis an den Sachkosten für Schulsozialarbeit (50 v.H.)					
Erläuterungen zu Sachkonto 5488000					
Kostenbeiträge Teilnehmer Ferienspiele/Ferienfreizeit/Jugendscheine Taxi					
Erläuterungen zu Sachkonto 6089020					
5.000 € Sachkosten Jugendpflege; 2.000 € Sachkosten Schulsozialarbeit 100%					
Erläuterungen zu Sachkonto 6139000					
ab 2025: 6.000 € FSJler-Stelle, jährlich 10.000 € Ferienspiele, 1.500 € Kulturtage/Tagesaktionen/Ausflüge, 3.500 € 2 Wochenendausflüge mit Übernachtungen, 7.000 € Sommerfreizeit					
Erläuterungen zu Sachkonto 7127000					
Jugendtaxi Addi					
Erläuterungen zu Sachkonto 7128000					
ab 2020 Zuschuss an IkuFaz / Kinderschutzbund nach Vorlage eines Verwendungsnachweises; ab 2024 Mietzuschuss pro Jahr 3.000 €					
Erläuterungen zu Sachkonto 7172000					
Jugendtaxi Kreis					

Haushaltsplan der Stadt Hadamar 2024 und 2025

Teilergebnishaushalt Kostenstelle 06372001 Jugendpflege
Erläuterungen zu Sachkonto 7250100
Zuschuss Jugendfreizeiten

Haushaltsplan der Stadt Hadamar 2024 und 2025

Muster 10 zu § 4 Abs. 4

Teilfinanzhaushalt Kostenstelle 06372001 Jugendpflege								
		Haushaltsansatz					Investitions- und Investitionsförderungsmaßnahmen	
Nr.	Bezeichnung	Ergebnis des Jahresabschlusses 2022	2023	2024	VE	2025	Gesamtauszahlungsbedarf	davon bisher bereitgestellt
	Einzahlungen aus Investitionstätigkeit							
20	+ Einz. aus Investitionszuweis. und -zuschüssen sowie aus Investitionsbeiträgen							
21	+ Einz. aus Abgängen von Vermögensgegenständen des Sachanlagevermögens und des immateriellen Anlagevermögens							
22	+ Einz. aus Abgängen von Vermögensgegenständen des Finanzanlagevermögens							
	Einzahlungen aus Finanzierungstätigkeit							
31	+ Einz. aus der Aufnahme v. Krediten und wirtschaftlich vergleichbaren Vorgängen für Investitionen							
	Summe							
	Auszahlungen aus Investitionstätigkeit							
24	- Ausz. für den Erwerb von Grundstücken und Gebäuden							
25	- Ausz. für Baumaßnahmen							
26	- Ausz. für Investitionen in das sonstige Sachanlagevermögen und immaterielle Anlagevermögen davon: Ausz. aus gewährten Investitionszuweisungen und -zuschüssen							
27	- Ausz. für Investitionen in das Finanzanlagevermögen							
	Auszahlungen aus Finanzierungstätigkeit							
32	- Ausz. für die Tilgung von Krediten und wirtschaftlich vergleichbaren Vorgängen für Investitionen							
	Summe							
	Saldo (Einzahlungen ./ Auszahlungen)							

Haushaltsplan der Stadt Hadamar 2024 und 2025

Teilergebnishaushalt Kostenstelle 06372002 Jugendhaus					
Nr.	Bezeichnung	vorl.Ergebnis JA 2022	HH-Ansatz 2023	HH-Ansatz 2024	HH-Ansatz 2025
13	Aufwendungen für Sach- und Dienstleistungen	16.023,15	18.175,00	22.845,00	23.845,00
6051000	Strom	193,86	600,00	800,00	800,00
6052000	Gas	1.965,05	2.000,00	2.500,00	2.500,00
6056000	Wasser	208,01	340,00	340,00	340,00
6057000	Abwasser	326,71	600,00	500,00	500,00
6061000	Materialaufw. für Gebäude u. Außenanlagen	1.291,19	1.000,00		
6161000	Instandh. Gebäude, Außenanl. (Bauunterhaltung)	2.925,12	1.000,00	3.000,00	3.000,00
6171000	Aufwendungen für Fremdensorgung	334,80	320,00	320,00	320,00
6173000	Fremdreinigung	8.441,36	12.000,00	15.000,00	16.000,00
6730000	Gebühren	73,44	75,00	75,00	75,00
6900100	Beiträge f. Gebäudebezogene Versicherungen	263,61	240,00	310,00	310,00
19	Summe der ordentlichen Aufwendungen (Nr. 11 bis 18)	16.023,15	18.175,00	22.845,00	23.845,00
20	Verwaltungsergebnis (Nr. 10 ./ Nr. 19)	16.023,15	18.175,00	22.845,00	23.845,00
24	Ordentliches Ergebnis (Verwaltungsergebnis und Finanzergebnis Nr. 20 und Nr. 23)	16.023,15	18.175,00	22.845,00	23.845,00
28	Jahresergebnis vor internen Leistungsbeziehungen	16.023,15	18.175,00	22.845,00	23.845,00
32	Jahresergebnis nach internen Leistungsbeziehungen	16.023,15	18.175,00	22.845,00	23.845,00

Haushaltsplan der Stadt Hadamar 2024 und 2025

Muster 10 zu § 4 Abs. 4

Teilfinanzhaushalt Kostenstelle 06372002 Jugendhaus								
		Haushaltsansatz					Investitions- und Investitionsförderungsmaßnahmen	
Nr.	Bezeichnung	Ergebnis des Jahresabschlusses 2022	2023	2024	VE	2025	Gesamtauszahlungsbedarf	davon bisher bereitgestellt
	Einzahlungen aus Investitionstätigkeit							
20	+ Einz. aus Investitionszuweis. und -zuschüssen sowie aus Investitionsbeiträgen							
21	+ Einz. aus Abgängen von Vermögensgegenständen des Sachanlagevermögens und des immateriellen Anlagevermögens							
22	+ Einz. aus Abgängen von Vermögensgegenständen des Finanzanlagevermögens							
	Einzahlungen aus Finanzierungstätigkeit							
31	+ Einz. aus der Aufnahme v. Krediten und wirtschaftlich vergleichbaren Vorgängen für Investitionen							
	Summe							
	Auszahlungen aus Investitionstätigkeit							
24	- Ausz. für den Erwerb von Grundstücken und Gebäuden							
25	- Ausz. für Baumaßnahmen							
26	- Ausz. für Investitionen in das sonstige Sachanlagevermögen und immaterielle Anlagevermögen davon: Ausz. aus gewährten Investitionszuweisungen und -zuschüssen							
27	- Ausz. für Investitionen in das Finanzanlagevermögen							
	Auszahlungen aus Finanzierungstätigkeit							
32	- Ausz. für die Tilgung von Krediten und wirtschaftlich vergleichbaren Vorgängen für Investitionen							
	Summe							
	Saldo (Einzahlungen ./ Auszahlungen)							

Haushaltsplan der Stadt Hadamar 2024 und 2025

Teilergebnishaushalt Kostenstelle 06372003 Jugendräume					
Nr.	Bezeichnung	vorl.Ergebnis JA 2022	HH-Ansatz 2023	HH-Ansatz 2024	HH-Ansatz 2025
13	Aufwendungen für Sach- und Dienstleistungen	1.260,00	1.260,00	1.260,00	1.260,00
6701000	Mieten, Pachten, Erbbauzinsen	1.260,00	1.260,00	1.260,00	1.260,00
19	Summe der ordentlichen Aufwendungen (Nr. 11 bis 18)	1.260,00	1.260,00	1.260,00	1.260,00
20	Verwaltungsergebnis (Nr. 10 ./ Nr. 19)	1.260,00	1.260,00	1.260,00	1.260,00
24	Ordentliches Ergebnis (Verwaltungsergebnis und Finanzergebnis Nr. 20 und Nr. 23)	1.260,00	1.260,00	1.260,00	1.260,00
28	Jahresergebnis vor internen Leistungsbeziehungen	1.260,00	1.260,00	1.260,00	1.260,00
30	Kosten der internen Leistungsbeziehungen		2.000,00	2.000,00	2.000,00
9100010	Bauhof Aufwand ILV		2.000,00	2.000,00	2.000,00
31	Ergebnis der internen Leistungsbeziehungen		2.000,00	2.000,00	2.000,00
32	Jahresergebnis nach internen Leistungsbeziehungen	1.260,00	3.260,00	3.260,00	3.260,00
Erläuterungen					
Erläuterungen zu Sachkonto 6701000					
Jugendraum Niederzeuzheim					

Haushaltsplan der Stadt Hadamar 2024 und 2025

Muster 10 zu § 4 Abs. 4

Teilfinanzhaushalt Kostenstelle 06372003 Jugendräume								
		Haushaltsansatz					Investitions- und Investitionsförderungsmaßnahmen	
Nr.	Bezeichnung	Ergebnis des Jahresabschlusses 2022	2023	2024	VE	2025	Gesamtauszahlungsbedarf	davon bisher bereitgestellt
	Einzahlungen aus Investitionstätigkeit							
20	+ Einz. aus Investitionszuweis. und -zuschüssen sowie aus Investitionsbeiträgen							
21	+ Einz. aus Abgängen von Vermögensgegenständen des Sachanlagevermögens und des immateriellen Anlagevermögens							
22	+ Einz. aus Abgängen von Vermögensgegenständen des Finanzanlagevermögens							
	Einzahlungen aus Finanzierungstätigkeit							
31	+ Einz. aus der Aufnahme v. Krediten und wirtschaftlich vergleichbaren Vorgängen für Investitionen							
	Summe							
	Auszahlungen aus Investitionstätigkeit							
24	- Ausz. für den Erwerb von Grundstücken und Gebäuden						-5.500,00	-5.500,00
25	- Ausz. für Baumaßnahmen							
26	- Ausz. für Investitionen in das sonstige Sachanlagevermögen und immaterielle Anlagevermögen davon: Ausz. aus gewährten Investitionszuweisungen und -zuschüssen							
27	- Ausz. für Investitionen in das Finanzanlagevermögen							
	Auszahlungen aus Finanzierungstätigkeit							
32	- Ausz. für die Tilgung von Krediten und wirtschaftlich vergleichbaren Vorgängen für Investitionen							
	Summe						-5.500,00	-5.500,00
	Saldo (Einzahlungen ./ Auszahlungen)						-5.500,00	-5.500,00

Haushaltsplan der Stadt Hadamar 2024 und 2025

Teilergebnishaushalt Kostenstelle 06372099 Jugendpflege allgemein					
Nr.	Bezeichnung	vorl.Ergebnis JA 2022	HH-Ansatz 2023	HH-Ansatz 2024	HH-Ansatz 2025
03	Kostenersatzleistungen und -erstattungen		-200,00		
5488000	Kostenerstattungen von übrigen Bereichen		-200,00		
07	Erträge aus Zuweisungen und Zuschüssen für lfd. Zwecke und allgemeine Umlagen	-78.571,69	-134.000,00		
5410200	Sonst Zuweis d Bundes,LAF,ERP- Sondervermögen	-35.219,39	-120.000,00		
5410300	Sonstige Zuweisungen des Landes	-28.352,30	-14.000,00		
5422000	Zuweisungen f lfd Zwecke von Gemeinden,GemVerbände	-15.000,00			
10	Summe der ordentlichen Erträge (Nr. 1 bis 9)	-78.571,69	-134.200,00		
13	Aufwendungen für Sach- und Dienstleistungen	73.851,08	134.100,00		
6139000	sonstige weitere Fremdleistungen	10.805,58			
6179000	And. sonstige Aufwendungen für bezogene Leistungen	63.045,50	134.000,00		
6810000	Aufw. für Zeitungen u Fachlit. d. Verw. u ähnl. Ei		100,00		
15	Aufwendungen für Zuweisungen und Zuschüsse sowie besondere Finanzaufwendungen	600,00	400,00		
7127000	Zuschüsse für lfd. Zwecke an private Unternehmen		400,00		
7172000	sonstige Erstattungen an Gemeinden (GV)	600,00			
17	Transferaufwendungen	563,00	1.400,00		
7250100	Jugendhilfeleist. natürl.Pers. außerhalb Einricht.	563,00	1.400,00		
19	Summe der ordentlichen Aufwendungen (Nr. 11 bis 18)	75.014,08	135.900,00		
20	Verwaltungsergebnis (Nr. 10 ./ Nr. 19)	-3.557,61	1.700,00		
24	Ordentliches Ergebnis (Verwaltungsergebnis und Finanzergebnis Nr. 20 und Nr. 23)	-3.557,61	1.700,00		
28	Jahresergebnis vor internen Leistungsbeziehungen	-3.557,61	1.700,00		
32	Jahresergebnis nach internen Leistungsbeziehungen	-3.557,61	1.700,00		

Haushaltsplan der Stadt Hadamar 2024 und 2025

Muster 10 zu § 4 Abs. 4

Teilfinanzhaushalt Kostenstelle 06372099 Jugendpflege allgemein								
		Haushaltsansatz					Investitions- und Investitionsförderungsmaßnahmen	
Nr.	Bezeichnung	Ergebnis des Jahresabschlusses 2022	2023	2024	VE	2025	Gesamtauszahlungsbedarf	davon bisher bereitgestellt
	Einzahlungen aus Investitionstätigkeit							
20	+ Einz. aus Investitionszuweis. und -zuschüssen sowie aus Investitionsbeiträgen							
21	+ Einz. aus Abgängen von Vermögensgegenständen des Sachanlagevermögens und des immateriellen Anlagevermögens							
22	+ Einz. aus Abgängen von Vermögensgegenständen des Finanzanlagevermögens							
	Einzahlungen aus Finanzierungstätigkeit							
31	+ Einz. aus der Aufnahme v. Krediten und wirtschaftlich vergleichbaren Vorgängen für Investitionen							
	Summe							
	Auszahlungen aus Investitionstätigkeit							
24	- Ausz. für den Erwerb von Grundstücken und Gebäuden							
25	- Ausz. für Baumaßnahmen							
26	- Ausz. für Investitionen in das sonstige Sachanlagevermögen und immaterielle Anlagevermögen davon: Ausz. aus gewährten Investitionszuweisungen und -zuschüssen							
27	- Ausz. für Investitionen in das Finanzanlagevermögen							
	Auszahlungen aus Finanzierungstätigkeit							
32	- Ausz. für die Tilgung von Krediten und wirtschaftlich vergleichbaren Vorgängen für Investitionen							
	Summe							
	Saldo (Einzahlungen ./ Auszahlungen)							

Haushaltsplan der Stadt Hadamar 2024 und 2025

Produktbeschreibung Produkt 063830 Sonst.Leistungen d.Kinder-,Jugend- u.Familienhilfe		
Produktbereich	06	Kinder-/Jugend- und Familienhilfe
Produktgruppe	0638	Sonst.Leistungen d.Kinder-,Jugend- u.Familienhilfe
Produkt	063830	Sonst.Leistungen d.Kinder-,Jugend- u.Familienhilfe
Verantwortliche Organisationseinheit		Verantwortliche Person(en)
Pflichtaufgaben	Nein	
Rechtsbindungsgrad		
Produktbeschreibung		
Aufsuchende Sozialarbeit (Streetworking), Bezuschussung Hausaufgabenbetreuung		
Zugeordnete Kostenstellen	06383003	Frauenarbeit

Haushaltsplan der Stadt Hadamar 2024 und 2025

Muster 9 zu § 4 Abs. 3

Teilergebnishaushalt Produkt 063830 Sonst.Leistungen d.Kinder-,Jugend- u.Familienhilfe						
			Haushaltsansatz			
Nr.	Konten	Bezeichnung	vorl.Ergebnis JA 2022	2023	2024	2025
		Ordentliche Erträge				
01	50	Privatrechtliche Leistungsentgelte				
02	51	Öffentlich-rechtliche Leistungsentgelte				
03	548-549	Kostenersatzleistungen und -erstattungen				
04	52	Bestandsveränderungen und aktivierte Eigenleistungen				
05	55	Steuern und steuerähnliche Erträge einschl. Erträge aus gesetzlichen Umlagen				
06	547	Erträge aus Transferleistungen				
07	540-543	Erträge aus Zuweisungen und Zuschüssen für lfd. Zwecke und allgemeine Umlagen				
08	546	Erträge aus der Auflösung von Sonderposten aus Investitionszuweisungen, -zuschüssen und Investitionsbeiträgen				
09	53	Sonstige ordentliche Erträge				
10		Summe der ordentlichen Erträge (Nr. 1 bis 9)				
		Ordentliche Aufwendungen				
11	62, 63, 640-643, 647-649, 65	Personalaufwendungen				
12	644-646	Versorgungsaufwendungen				
13	60, 61, 67-69	Aufwendungen für Sach- und Dienstleistungen		200,00		
14	66	Abschreibungen				
15	71	Aufwendungen für Zuweisungen und Zuschüsse sowie besondere Finanzaufwendungen				
16	73	Steueraufwendungen einschl. Aufwendungen aus gesetzlichen Umlageverpflichtungen				
17	72	Transferaufwendungen				
18	70, 74, 76	Sonstige ordentliche Aufwendungen				
19		Summe der ordentlichen Aufwendungen (Nr. 11 bis 18)		200,00		
20		Verwaltungsergebnis (Nr. 10 ./ Nr. 19)		200,00		
21	56, 57	Finanzerträge				
22	77	Finanzaufwendungen				
23		Finanzergebnis (Nr. 21 bis Nr. 22)				
24		Ordentliches Ergebnis (Verwaltungsergebnis und Finanzergebnis Nr. 20 und Nr. 23)		200,00		
25	59	Außerordentliche Erträge				
26	79	Außerordentliche Aufwendungen				
27		Außerordentliches Ergebnis (Nr. 25 ./ Nr. 26)				
28		Jahresergebnis vor internen Leistungsbeziehungen (ordentliches Ergebnis und außerordentliches Ergebnis Nr. 24 und Nr. 27)		200,00		
29		Erlöse der internen Leistungsbeziehungen				
30		Kosten der internen Leistungsbeziehungen				
31		Ergebnis der internen Leistungsbeziehungen				
32		Jahresergebnis nach internen Leistungsbeziehungen		200,00		

Haushaltsplan der Stadt Hadamar 2024 und 2025

Teilergebnishaushalt Kostenstelle 06383003 Frauenarbeit					
Nr.	Bezeichnung	vorl.Ergebnis JA 2022	HH-Ansatz 2023	HH-Ansatz 2024	HH-Ansatz 2025
13	Aufwendungen für Sach- und Dienstleistungen		200,00		
6890000	sonstige Aufwendungen für Kommunikation		200,00		
19	Summe der ordentlichen Aufwendungen (Nr. 11 bis 18)		200,00		
20	Verwaltungsergebnis (Nr. 10 ./ Nr. 19)		200,00		
24	Ordentliches Ergebnis (Verwaltungsergebnis und Finanzergebnis Nr. 20 und Nr. 23)		200,00		
28	Jahresergebnis vor internen Leistungsbeziehungen		200,00		
32	Jahresergebnis nach internen Leistungsbeziehungen		200,00		

Haushaltsplan der Stadt Hadamar 2024 und 2025

Muster 10 zu § 4 Abs. 4

Teilfinanzhaushalt Kostenstelle 06383003 Frauenarbeit								
		Haushaltsansatz					Investitions- und Investitionsförderungsmaßnahmen	
Nr.	Bezeichnung	Ergebnis des Jahresabschlusses 2022	2023	2024	VE	2025	Gesamtauszahlungsbedarf	davon bisher bereitgestellt
	Einzahlungen aus Investitionstätigkeit							
20	+ Einz. aus Investitionszuweis. und -zuschüssen sowie aus Investitionsbeiträgen							
21	+ Einz. aus Abgängen von Vermögensgegenständen des Sachanlagevermögens und des immateriellen Anlagevermögens							
22	+ Einz. aus Abgängen von Vermögensgegenständen des Finanzanlagevermögens							
	Einzahlungen aus Finanzierungstätigkeit							
31	+ Einz. aus der Aufnahme v. Krediten und wirtschaftlich vergleichbaren Vorgängen für Investitionen							
	Summe							
	Auszahlungen aus Investitionstätigkeit							
24	- Ausz. für den Erwerb von Grundstücken und Gebäuden							
25	- Ausz. für Baumaßnahmen							
26	- Ausz. für Investitionen in das sonstige Sachanlagevermögen und immaterielle Anlagevermögen davon: Ausz. aus gewährten Investitionszuweisungen und -zuschüssen							
27	- Ausz. für Investitionen in das Finanzanlagevermögen							
	Auszahlungen aus Finanzierungstätigkeit							
32	- Ausz. für die Tilgung von Krediten und wirtschaftlich vergleichbaren Vorgängen für Investitionen							
	Summe							
	Saldo (Einzahlungen ./ Auszahlungen)							

Haushaltsplan der Stadt Hadamar 2024 und 2025

Produktbeschreibung Produkt 063950 Tageseinrichtungen für Kinder		
Produktbereich	06	Kinder-/Jugend- und Familienhilfe
Produktgruppe	0639	Tageseinrichtungen für Kinder
Produkt	063950	Tageseinrichtungen für Kinder
Verantwortliche Organisationseinheit		Verantwortliche Person(en)
Pflichtaufgaben	Nein	
Rechtsbindungsgrad		
Produktbeschreibung		
Betreuung von Kindern in Tageseinrichtungen (Kindertagesstätten, Kindergärten, Kinderkrippe)		
Zugeordnete Kostenstellen	06395001	Kindergarten Hadamar rk
	06395002	Kindergarten Niederhadamar rk
	06395003	Kindergarten Niederhadamar ev, Eigentum
	06395004	Kindergarten Niederzeuzheim rk
	06395005	Kindergarten Oberzeuzheim rk
	06395006	Kindergarten Steinbach rk, Eigentum
	06395007	Kindergarten Oberweyer rk
	06395008	Kinderkrippe Niederhadamar Bimsalasim
	06395009	Kinderkrippe Hadamar Villa Musica
	06395010	Neuer zentraler Kindergarten
	06395011	Waldkindergarten Wildlinge e.V.
	06395099	Kindertageseinrichtungen allgemein

Haushaltsplan der Stadt Hadamar 2024 und 2025

Muster 9 zu § 4 Abs. 3

Teilergebnishaushalt Produkt 063950 Tageseinrichtungen für Kinder						
			Haushaltsansatz			
Nr.	Konten	Bezeichnung	vorl.Ergebnis JA 2022	2023	2024	2025
		Ordentliche Erträge				
01	50	Privatrechtliche Leistungsentgelte				
02	51	Öffentlich-rechtliche Leistungsentgelte				
03	548-549	Kostensatzleistungen und -erstattungen	-777.442,46	-830.000,00	-10.000,00	-10.000,00
04	52	Bestandsveränderungen und aktivierte Eigenleistungen				
05	55	Steuern und steuerähnliche Erträge einschl. Erträge aus gesetzlichen Umlagen				
06	547	Erträge aus Transferleistungen				
07	540-543	Erträge aus Zuweisungen und Zuschüssen für lfd. Zwecke und allgemeine Umlagen	-220.800,00	-230.000,00	-1.060.000,00	-1.060.000,00
08	546	Erträge aus der Auflösung von Sonderposten aus Investitionszuweisungen, -zuschüssen und Investitionsbeiträgen	-6.773,00	-6.772,00	-6.772,00	-6.772,00
09	53	Sonstige ordentliche Erträge				
10		Summe der ordentlichen Erträge (Nr. 1 bis 9)	-1.005.015,46	-1.066.772,00	-1.076.772,00	-1.076.772,00
		Ordentliche Aufwendungen				
11	62, 63, 640-643, 647-649, 65	Personalaufwendungen				
12	644-646	Versorgungsaufwendungen				
13	60, 61, 67-69	Aufwendungen für Sach- und Dienstleistungen	10.375,58	5.790,00	9.600,00	11.100,00
14	66	Abschreibungen	5.758,00	5.750,00	5.537,00	5.537,00
15	71	Aufwendungen für Zuweisungen und Zuschüsse sowie besondere Finanzaufwendungen	3.346.187,56	4.084.500,00	4.121.000,00	4.202.500,00
16	73	Steueraufwendungen einschl. Aufwendungen aus gesetzlichen Umlageverpflichtungen				
17	72	Transferaufwendungen				
18	70, 74, 76	Sonstige ordentliche Aufwendungen				
19		Summe der ordentlichen Aufwendungen (Nr. 11 bis 18)	3.362.321,14	4.096.040,00	4.136.137,00	4.219.137,00
20		Verwaltungsergebnis (Nr. 10 ./ Nr. 19)	2.357.305,68	3.029.268,00	3.059.365,00	3.142.365,00
21	56, 57	Finanzerträge				
22	77	Finanzaufwendungen				
23		Finanzergebnis (Nr. 21 bis Nr. 22)				
24		Ordentliches Ergebnis (Verwaltungsergebnis und Finanzergebnis Nr. 20 und Nr. 23)	2.357.305,68	3.029.268,00	3.059.365,00	3.142.365,00
25	59	Außerordentliche Erträge				
26	79	Außerordentliche Aufwendungen				
27		Außerordentliches Ergebnis (Nr. 25 ./ Nr. 26)				
28		Jahresergebnis vor internen Leistungsbeziehungen (ordentliches Ergebnis und außerordentliches Ergebnis Nr. 24 und Nr. 27)	2.357.305,68	3.029.268,00	3.059.365,00	3.142.365,00
29		Erlöse der internen Leistungsbeziehungen				
30		Kosten der internen Leistungsbeziehungen		29.300,00	29.300,00	29.300,00
31		Ergebnis der internen Leistungsbeziehungen		29.300,00	29.300,00	29.300,00
32		Jahresergebnis nach internen Leistungsbeziehungen	2.357.305,68	3.058.568,00	3.088.665,00	3.171.665,00

Haushaltsplan der Stadt Hadamar 2024 und 2025

Teilergebnishaushalt Kostenstelle 06395001 Kindergarten Hadamar rk					
Nr.	Bezeichnung	vorl.Ergebnis JA 2022	HH-Ansatz 2023	HH-Ansatz 2024	HH-Ansatz 2025
14	Abschreibungen	610,00	610,00	610,00	610,00
6615000	Abschr. aktivierte Investzuw.,-zuschüsse u. -beitr	610,00	610,00	610,00	610,00
15	Aufwendungen für Zuweisungen und Zuschüsse sowie besondere Finanzaufwendungen	438.723,19	485.000,00	470.000,00	480.000,00
7128000	Zuschüsse für laufende Zwecke an übrige Bereiche	438.723,19	485.000,00	470.000,00	480.000,00
19	Summe der ordentlichen Aufwendungen (Nr. 11 bis 18)	439.333,19	485.610,00	470.610,00	480.610,00
20	Verwaltungsergebnis (Nr. 10 ./ Nr. 19)	439.333,19	485.610,00	470.610,00	480.610,00
24	Ordentliches Ergebnis (Verwaltungsergebnis und Finanzergebnis Nr. 20 und Nr. 23)	439.333,19	485.610,00	470.610,00	480.610,00
28	Jahresergebnis vor internen Leistungsbeziehungen	439.333,19	485.610,00	470.610,00	480.610,00
30	Kosten der internen Leistungsbeziehungen		1.200,00	1.200,00	1.200,00
9100010	Bauhof Aufwand ILV		1.200,00	1.200,00	1.200,00
31	Ergebnis der internen Leistungsbeziehungen		1.200,00	1.200,00	1.200,00
32	Jahresergebnis nach internen Leistungsbeziehungen	439.333,19	486.810,00	471.810,00	481.810,00
Erläuterungen					
Erläuterungen zu Sachkonto 7128000					
Anteilige Kosten Kiga (Restkostenfinanzierung)					

Haushaltsplan der Stadt Hadamar 2024 und 2025

Muster 10 zu § 4 Abs. 4

Teilfinanzhaushalt Kostenstelle 06395001 Kindergarten Hadamar rk								
		Haushaltsansatz					Investitions- und Investitionsförderungsmaßnahmen	
Nr.	Bezeichnung	Ergebnis des Jahresabschlusses 2022	2023	2024	VE	2025	Gesamtauszahlungsbedarf	davon bisher bereitgestellt
	Einzahlungen aus Investitionstätigkeit							
20	+ Einz. aus Investitionszuweis. und -zuschüssen sowie aus Investitionsbeiträgen							
21	+ Einz. aus Abgängen von Vermögensgegenständen des Sachanlagevermögens und des immateriellen Anlagevermögens							
22	+ Einz. aus Abgängen von Vermögensgegenständen des Finanzanlagevermögens							
	Einzahlungen aus Finanzierungstätigkeit							
31	+ Einz. aus der Aufnahme v. Krediten und wirtschaftlich vergleichbaren Vorgängen für Investitionen							
	Summe							
	Auszahlungen aus Investitionstätigkeit							
24	- Ausz. für den Erwerb von Grundstücken und Gebäuden							
25	- Ausz. für Baumaßnahmen							
26	- Ausz. für Investitionen in das sonstige Sachanlagevermögen und immaterielle Anlagevermögen						-43.000,00	-43.000,00
	davon: Ausz. aus gewährten Investitionszuweisungen und -zuschüssen						-36.500,00	-36.500,00
27	- Ausz. für Investitionen in das Finanzanlagevermögen							
	Auszahlungen aus Finanzierungstätigkeit							
32	- Ausz. für die Tilgung von Krediten und wirtschaftlich vergleichbaren Vorgängen für Investitionen							
	Summe						-43.000,00	-43.000,00
	Saldo (Einzahlungen ./ Auszahlungen)						-43.000,00	-43.000,00

Haushaltsplan der Stadt Hadamar 2024 und 2025

Teilergebnishaushalt Kostenstelle 06395002 Kindergarten Niederhadamar rk					
Nr.	Bezeichnung	vorl.Ergebnis JA 2022	HH-Ansatz 2023	HH-Ansatz 2024	HH-Ansatz 2025
14	Abschreibungen	346,00	339,00	125,00	125,00
6615000	Abschr. aktivierte Investzuw.,-zuschüsse u. -beitr	346,00	339,00	125,00	125,00
15	Aufwendungen für Zuweisungen und Zuschüsse sowie besondere Finanzaufwendungen	296.268,36	322.000,00	330.000,00	337.500,00
7128000	Zuschüsse für laufende Zwecke an übrige Bereiche	296.182,06	322.000,00	330.000,00	337.500,00
7178000	sonstige Erstattungen an übrigen Bereich	86,30			
19	Summe der ordentlichen Aufwendungen (Nr. 11 bis 18)	296.614,36	322.339,00	330.125,00	337.625,00
20	Verwaltungsergebnis (Nr. 10 ./ Nr. 19)	296.614,36	322.339,00	330.125,00	337.625,00
24	Ordentliches Ergebnis (Verwaltungsergebnis und Finanzergebnis Nr. 20 und Nr. 23)	296.614,36	322.339,00	330.125,00	337.625,00
28	Jahresergebnis vor internen Leistungsbeziehungen	296.614,36	322.339,00	330.125,00	337.625,00
30	Kosten der internen Leistungsbeziehungen		800,00	800,00	800,00
9100010	Bauhof Aufwand ILV		800,00	800,00	800,00
31	Ergebnis der internen Leistungsbeziehungen		800,00	800,00	800,00
32	Jahresergebnis nach internen Leistungsbeziehungen	296.614,36	323.139,00	330.925,00	338.425,00
Erläuterungen					
Erläuterungen zu Sachkonto 7128000					
Anteilige Kosten Kiga (Restkostenfinanzierung)					

Haushaltsplan der Stadt Hadamar 2024 und 2025

Muster 10 zu § 4 Abs. 4

Teilfinanzhaushalt Kostenstelle 06395002 Kindergarten Niederhadamar rk								
		Haushaltsansatz					Investitions- und Investitionsförderungsmaßnahmen	
Nr.	Bezeichnung	Ergebnis des Jahresabschlusses 2022	2023	2024	VE	2025	Gesamtauszahlungsbedarf	davon bisher bereitgestellt
	Einzahlungen aus Investitionstätigkeit							
20	+ Einz. aus Investitionszuweis. und -zuschüssen sowie aus Investitionsbeiträgen							
21	+ Einz. aus Abgängen von Vermögensgegenständen des Sachanlagevermögens und des immateriellen Anlagevermögens							
22	+ Einz. aus Abgängen von Vermögensgegenständen des Finanzanlagevermögens							
	Einzahlungen aus Finanzierungstätigkeit							
31	+ Einz. aus der Aufnahme v. Krediten und wirtschaftlich vergleichbaren Vorgängen für Investitionen							
	Summe							
	Auszahlungen aus Investitionstätigkeit							
24	- Ausz. für den Erwerb von Grundstücken und Gebäuden							
25	- Ausz. für Baumaßnahmen							
26	- Ausz. für Investitionen in das sonstige Sachanlagevermögen und immaterielle Anlagevermögen		-9.500,00				-68.950,00	-68.950,00
	davon: Ausz. aus gewährten Investitionszuweisungen und -zuschüssen						-19.250,00	-19.250,00
27	- Ausz. für Investitionen in das Finanzanlagevermögen							
	Auszahlungen aus Finanzierungstätigkeit							
32	- Ausz. für die Tilgung von Krediten und wirtschaftlich vergleichbaren Vorgängen für Investitionen							
	Summe		-9.500,00				-68.950,00	-68.950,00
	Saldo (Einzahlungen ./ Auszahlungen)		-9.500,00				-68.950,00	-68.950,00

Investitionen Kostenstelle 06395002 Kindergarten Niederhadamar rk						
Inv.-Nr.	Bezeichnung	Ergebnis JA 2022	HH-Anstz 2023	HH-Anstz 2024	VE	HH-Ansatz 2025
I220639502	PV-Anlage Kiga N-HAD		-9.500,00			
26	26 Ausz.f.Invest.i.d.sonst.Sachanl.vermögen		-9.500,00			
	Gesamtsumme Auszahlungen		-9.500,00			
	Gesamtsumme Einzahlungen					

Haushaltsplan der Stadt Hadamar 2024 und 2025

Teilergebnishaushalt Kostenstelle 06395003 Kindergarten Niederhadamar ev, Eigentum					
Nr.	Bezeichnung	vorl.Ergebnis JA 2022	HH-Ansatz 2023	HH-Ansatz 2024	HH-Ansatz 2025
08	Erträge aus der Auflösung von Sonderposten aus Investitionszuweisungen,	-3.967,00	-3.967,00	-3.966,00	-3.967,00
5460100	Erträge Auflös SOPO Invest vom öffentl Bereich	-3.967,00	-3.967,00	-3.966,00	-3.967,00
10	Summe der ordentlichen Erträge (Nr. 1 bis 9)	-3.967,00	-3.967,00	-3.966,00	-3.967,00
13	Aufwendungen für Sach- und Dienstleistungen	3.650,92	2.645,00	4.800,00	4.800,00
6061000	Materialaufw. für Gebäude u. Außenanlagen	937,51	500,00		
6161000	Instandh. Gebäude, Außenanl. (Bauunterhaltung)	1.871,94	1.500,00	4.000,00	4.000,00
6163000	Instandh. von Einrichtungen und Ausstattungen	134,59			
6900100	Beiträge f. Gebäudebezogene Versicherungen	706,88	645,00	800,00	800,00
14	Abschreibungen	407,00	406,00	407,00	407,00
6642000	Abschr. auf Betriebsausstattung	407,00	406,00	407,00	407,00
15	Aufwendungen für Zuweisungen und Zuschüsse sowie besondere Finanzaufwendungen	214.018,17	393.000,00	385.000,00	392.500,00
7128000	Zuschüsse für laufende Zwecke an übrige Bereiche	214.018,17	393.000,00	385.000,00	392.500,00
19	Summe der ordentlichen Aufwendungen (Nr. 11 bis 18)	218.076,09	396.051,00	390.207,00	397.707,00
20	Verwaltungsergebnis (Nr. 10 ./ Nr. 19)	214.109,09	392.084,00	386.241,00	393.740,00
24	Ordentliches Ergebnis (Verwaltungsergebnis und Finanzergebnis Nr. 20 und Nr. 23)	214.109,09	392.084,00	386.241,00	393.740,00
28	Jahresergebnis vor internen Leistungsbeziehungen	214.109,09	392.084,00	386.241,00	393.740,00
30	Kosten der internen Leistungsbeziehungen		4.100,00	4.100,00	4.100,00
9100010	Bauhof Aufwand ILV		4.100,00	4.100,00	4.100,00
31	Ergebnis der internen Leistungsbeziehungen		4.100,00	4.100,00	4.100,00
32	Jahresergebnis nach internen Leistungsbeziehungen	214.109,09	396.184,00	390.341,00	397.840,00
Erläuterungen					
Erläuterungen zu Sachkonto 6161000					
jährl. Instandhaltung 4.000 €					
Erläuterungen zu Sachkonto 7128000					
Anteilige Kosten Kiga (Restkostenfinanzierung)					

Haushaltsplan der Stadt Hadamar 2024 und 2025

Muster 10 zu § 4 Abs. 4

Teilfinanzhaushalt Kostenstelle 06395003 Kindergarten Niederhadamar ev, Eigentum								
		Haushaltsansatz					Investitions- und Investitionsförderungsmaßnahmen	
Nr.	Bezeichnung	Ergebnis des Jahresabschlusses 2022	2023	2024	VE	2025	Gesamtauszahlungsbedarf	davon bisher bereitgestellt
	Einzahlungen aus Investitionstätigkeit							
20	+ Einz. aus Investitionszuweis. und -zuschüssen sowie aus Investitionsbeiträgen							
21	+ Einz. aus Abgängen von Vermögensgegenständen des Sachanlagevermögens und des immateriellen Anlagevermögens							
22	+ Einz. aus Abgängen von Vermögensgegenständen des Finanzanlagevermögens							
	Einzahlungen aus Finanzierungstätigkeit							
31	+ Einz. aus der Aufnahme v. Krediten und wirtschaftlich vergleichbaren Vorgängen für Investitionen							
	Summe							
	Auszahlungen aus Investitionstätigkeit							
24	- Ausz. für den Erwerb von Grundstücken und Gebäuden							
25	- Ausz. für Baumaßnahmen							
26	- Ausz. für Investitionen in das sonstige Sachanlagevermögen und immaterielle Anlagevermögen		-7.500,00				-62.800,00	-62.800,00
	davon: Ausz. aus gewährten Investitionszuweisungen und -zuschüssen						-12.000,00	-12.000,00
27	- Ausz. für Investitionen in das Finanzanlagevermögen							
	Auszahlungen aus Finanzierungstätigkeit							
32	- Ausz. für die Tilgung von Krediten und wirtschaftlich vergleichbaren Vorgängen für Investitionen							
	Summe		-7.500,00				-62.800,00	-62.800,00
	Saldo (Einzahlungen ./ Auszahlungen)		-7.500,00				-62.800,00	-62.800,00

Investitionen Kostenstelle 06395003 Kindergarten Niederhadamar ev, Eigentum

Inv.-Nr.	Bezeichnung	Ergebnis JA 2022	HH-Anstz 2023	HH-Anstz 2024	VE	HH-Ansatz 2025
I220639501	neue Küche mit 2 Dunstabzugshauben		-7.500,00			
26	26 Ausz.f.Invest.i.d.sonst.Sachanl.vermögen		-7.500,00			
	Gesamtsumme Auszahlungen		-7.500,00			
	Gesamtsumme Einzahlungen					

Haushaltsplan der Stadt Hadamar 2024 und 2025

Teilergebnishaushalt Kostenstelle 06395004 Kindergarten Niederzeuzheim rk					
Nr.	Bezeichnung	vorl.Ergebnis JA 2022	HH-Ansatz 2023	HH-Ansatz 2024	HH-Ansatz 2025
15	Aufwendungen für Zuweisungen und Zuschüsse sowie besondere Finanzaufwendungen	277.230,36	378.000,00	378.000,00	377.500,00
7128000	Zuschüsse für laufende Zwecke an übrige Bereiche	277.230,36	378.000,00	370.000,00	377.500,00
7178000	sonstige Erstattungen an übrigen Bereich			8.000,00	
19	Summe der ordentlichen Aufwendungen (Nr. 11 bis 18)	277.230,36	378.000,00	378.000,00	377.500,00
20	Verwaltungsergebnis (Nr. 10 ./ Nr. 19)	277.230,36	378.000,00	378.000,00	377.500,00
24	Ordentliches Ergebnis (Verwaltungsergebnis und Finanzergebnis Nr. 20 und Nr. 23)	277.230,36	378.000,00	378.000,00	377.500,00
28	Jahresergebnis vor internen Leistungsbeziehungen	277.230,36	378.000,00	378.000,00	377.500,00
30	Kosten der internen Leistungsbeziehungen		500,00	500,00	500,00
9100010	Bauhof Aufwand ILV		500,00	500,00	500,00
31	Ergebnis der internen Leistungsbeziehungen		500,00	500,00	500,00
32	Jahresergebnis nach internen Leistungsbeziehungen	277.230,36	378.500,00	378.500,00	378.000,00
Erläuterungen					
Erläuterungen zu Sachkonto 7128000					
Anteilige Kosten Kiga (Restkostenfinanzierung)					
Erläuterungen zu Sachkonto 7178000					
Rückbau Altes Pfarrheim nach Fertigstellung Neubau					

Haushaltsplan der Stadt Hadamar 2024 und 2025

Muster 10 zu § 4 Abs. 4

Teilfinanzhaushalt Kostenstelle 06395004 Kindergarten Niederzeuzheim rk								
		Haushaltsansatz					Investitions- und Investitionsförderungsmaßnahmen	
Nr.	Bezeichnung	Ergebnis des Jahresabschlusses 2022	2023	2024	VE	2025	Gesamtauszahlungsbedarf	davon bisher bereitgestellt
	Einzahlungen aus Investitionstätigkeit							
20	+ Einz. aus Investitionszuweis. und -zuschüssen sowie aus Investitionsbeiträgen							
21	+ Einz. aus Abgängen von Vermögensgegenständen des Sachanlagevermögens und des immateriellen Anlagevermögens							
22	+ Einz. aus Abgängen von Vermögensgegenständen des Finanzanlagevermögens							
	Einzahlungen aus Finanzierungstätigkeit							
31	+ Einz. aus der Aufnahme v. Krediten und wirtschaftlich vergleichbaren Vorgängen für Investitionen							
	Summe							
	Auszahlungen aus Investitionstätigkeit							
24	- Ausz. für den Erwerb von Grundstücken und Gebäuden							
25	- Ausz. für Baumaßnahmen							
26	- Ausz. für Investitionen in das sonstige Sachanlagevermögen und immaterielle Anlagevermögen (Verpflichtungsermächtigungen)		-1.350.000,00				-2.358.300,00 (-1.000.000,00)	-2.358.300,00
	davon: Ausz. aus gewährten Investitionszuweisungen und -zuschüssen (Verpflichtungsermächtigungen)		-1.350.000,00				-2.356.500,00 (-1.000.000,00)	-2.356.500,00
27	- Ausz. für Investitionen in das Finanzanlagevermögen							
	Auszahlungen aus Finanzierungstätigkeit							
32	- Ausz. für die Tilgung von Krediten und wirtschaftlich vergleichbaren Vorgängen für Investitionen							
	Summe (Verpflichtungsermächtigungen)		-1.350.000,00				-2.358.300,00 (-1.000.000,00)	-2.358.300,00
	Saldo (Einzahlungen ./ Auszahlungen) (Verpflichtungsermächtigungen)		-1.350.000,00				-2.358.300,00 (-1.000.000,00)	-2.358.300,00

Investitionen Kostenstelle 06395004 Kindergarten Niederzeuzheim rk

Inv.-Nr.	Bezeichnung	Ergebnis JA 2022	HH-Anstz 2023	HH-Anstz 2024	VE	HH-Ansatz 2025
I220639504	Inv.-Zuschuss Kiga-Neubau kath.Rentamt N-zeuzheim		-1.350.000,00			
26	26 Ausz.f.Invest.i.d.sonst.Sachanl.vermögen		-1.350.000,00			
	Gesamtsumme Auszahlungen		-1.350.000,00			
	Gesamtsumme Einzahlungen					

Haushaltsplan der Stadt Hadamar 2024 und 2025

Teilergebnishaushalt Kostenstelle 06395005 Kindergarten Oberzeuzheim rk					
Nr.	Bezeichnung	vorl.Ergebnis JA 2022	HH-Ansatz 2023	HH-Ansatz 2024	HH-Ansatz 2025
15	Aufwendungen für Zuweisungen und Zuschüsse sowie besondere Finanzaufwendungen	184.175,59	242.000,00	278.000,00	265.000,00
7128000	Zuschüsse für laufende Zwecke an übrige Bereiche	184.175,59	242.000,00	260.000,00	265.000,00
7178000	sonstige Erstattungen an übrigen Bereich			18.000,00	
19	Summe der ordentlichen Aufwendungen (Nr. 11 bis 18)	184.175,59	242.000,00	278.000,00	265.000,00
20	Verwaltungsergebnis (Nr. 10 ./ Nr. 19)	184.175,59	242.000,00	278.000,00	265.000,00
24	Ordentliches Ergebnis (Verwaltungsergebnis und Finanzergebnis Nr. 20 und Nr. 23)	184.175,59	242.000,00	278.000,00	265.000,00
28	Jahresergebnis vor internen Leistungsbeziehungen	184.175,59	242.000,00	278.000,00	265.000,00
32	Jahresergebnis nach internen Leistungsbeziehungen	184.175,59	242.000,00	278.000,00	265.000,00
Erläuterungen					
Erläuterungen zu Sachkonto 7128000					
Anteilige Kosten Kiga (Restkostenfinanzierung)					
Erläuterungen zu Sachkonto 7178000					
Mehrkosten Sanierung Flure (HHR aus 2022 von 25.000 €)					

Haushaltsplan der Stadt Hadamar 2024 und 2025

Muster 10 zu § 4 Abs. 4

Teilfinanzhaushalt Kostenstelle 06395005 Kindergarten Oberzeuzheim rk								
		Haushaltsansatz					Investitions- und Investitionsförderungsmaßnahmen	
Nr.	Bezeichnung	Ergebnis des Jahresabschlusses 2022	2023	2024	VE	2025	Gesamtauszahlungsbedarf	davon bisher bereitgestellt
	Einzahlungen aus Investitionstätigkeit							
20	+ Einz. aus Investitionszuweis. und -zuschüssen sowie aus Investitionsbeiträgen							
21	+ Einz. aus Abgängen von Vermögensgegenständen des Sachanlagevermögens und des immateriellen Anlagevermögens							
22	+ Einz. aus Abgängen von Vermögensgegenständen des Finanzanlagevermögens							
	Einzahlungen aus Finanzierungstätigkeit							
31	+ Einz. aus der Aufnahme v. Krediten und wirtschaftlich vergleichbaren Vorgängen für Investitionen							
	Summe							
	Auszahlungen aus Investitionstätigkeit							
24	- Ausz. für den Erwerb von Grundstücken und Gebäuden							
25	- Ausz. für Baumaßnahmen							
26	- Ausz. für Investitionen in das sonstige Sachanlagevermögen und immaterielle Anlagevermögen			-26.500,00			-26.500,00	-26.500,00
	davon: Ausz. aus gewährten Investitionszuweisungen und -zuschüssen			-26.500,00			-26.500,00	-26.500,00
27	- Ausz. für Investitionen in das Finanzanlagevermögen							
	Auszahlungen aus Finanzierungstätigkeit							
32	- Ausz. für die Tilgung von Krediten und wirtschaftlich vergleichbaren Vorgängen für Investitionen							
	Summe			-26.500,00			-26.500,00	-26.500,00
	Saldo (Einzahlungen ./ Auszahlungen)			-26.500,00			-26.500,00	-26.500,00

Investitionen Kostenstelle 06395005 Kindergarten Oberzeuzheim rk

Inv.-Nr.	Bezeichnung	Ergebnis JA 2022	HH-Anstz 2023	HH-Anstz 2024	VE	HH-Ansatz 2025
I240639501	Inv.-Zuschuss Kiga OZ neue Garberobe+Sonnenrollos			-26.500,00		
26	26 Ausz.f.Invest.i.d.sonst.Sachanl.vermögen			-26.500,00		
	Gesamtsumme Auszahlungen			-26.500,00		
	Gesamtsumme Einzahlungen					

Haushaltsplan der Stadt Hadamar 2024 und 2025

Teilergebnishaushalt Kostenstelle 06395006 Kindergarten Steinbach rk, Eigentum					
Nr.	Bezeichnung	vorl.Ergebnis JA 2022	HH-Ansatz 2023	HH-Ansatz 2024	HH-Ansatz 2025
08	Erträge aus der Auflösung von Sonderposten aus Investitionszuweisungen,	-2.806,00	-2.805,00	-2.806,00	-2.805,00
5460099	Erträge Auflösung SOPO Sonderinvest. (Tilg. Land)	-2.806,00	-2.805,00	-2.806,00	-2.805,00
10	Summe der ordentlichen Erträge (Nr. 1 bis 9)	-2.806,00	-2.805,00	-2.806,00	-2.805,00
13	Aufwendungen für Sach- und Dienstleistungen	6.643,66	2.945,00	4.550,00	6.050,00
6061000	Materialaufw. für Gebäude u. Außenanlagen	230,77	500,00		
6161000	Instandh. Gebäude, Außenanl. (Bauunterhaltung)	5.927,44	2.000,00	4.000,00	5.500,00
6900100	Beiträge f. Gebäudebezogene Versicherungen	485,45	445,00	550,00	550,00
14	Abschreibungen	4.395,00	4.395,00	4.395,00	4.395,00
6620000	Abschr. Gebäude u. -einr. , SachAnlag., InfrStrktV	4.395,00	4.395,00	4.395,00	4.395,00
15	Aufwendungen für Zuweisungen und Zuschüsse sowie besondere Finanzaufwendungen	197.745,82	271.000,00	250.000,00	255.000,00
7128000	Zuschüsse für laufende Zwecke an übrige Bereiche	197.745,82	271.000,00	250.000,00	255.000,00
19	Summe der ordentlichen Aufwendungen (Nr. 11 bis 18)	208.784,48	278.340,00	258.945,00	265.445,00
20	Verwaltungsergebnis (Nr. 10 ./ Nr. 19)	205.978,48	275.535,00	256.139,00	262.640,00
24	Ordentliches Ergebnis (Verwaltungsergebnis und Finanzergebnis Nr. 20 und Nr. 23)	205.978,48	275.535,00	256.139,00	262.640,00
28	Jahresergebnis vor internen Leistungsbeziehungen	205.978,48	275.535,00	256.139,00	262.640,00
30	Kosten der internen Leistungsbeziehungen		2.400,00	2.400,00	2.400,00
9100010	Bauhof Aufwand ILV		2.400,00	2.400,00	2.400,00
31	Ergebnis der internen Leistungsbeziehungen		2.400,00	2.400,00	2.400,00
32	Jahresergebnis nach internen Leistungsbeziehungen	205.978,48	277.935,00	258.539,00	265.040,00
Erläuterungen					
Erläuterungen zu Sachkonto 6161000					
jährl. Instandhaltung 4.000 € + 2025: 1.500 € Materialkosten Erneuerung Zaun					
Erläuterungen zu Sachkonto 7128000					
Anteilige Kosten Kiga (Restkostenfinanzierung)					

Haushaltsplan der Stadt Hadamar 2024 und 2025

Muster 10 zu § 4 Abs. 4

Teilfinanzhaushalt Kostenstelle 06395006 Kindergarten Steinbach rk, Eigentum								
		Haushaltsansatz					Investitions- und Investitionsförderungsmaßnahmen	
Nr.	Bezeichnung	Ergebnis des Jahresabschlusses 2022	2023	2024	VE	2025	Gesamtauszahlungsbedarf	davon bisher bereitgestellt
	Einzahlungen aus Investitionstätigkeit							
20	+ Einz. aus Investitionszuweis. und -zuschüssen sowie aus Investitionsbeiträgen							
21	+ Einz. aus Abgängen von Vermögensgegenständen des Sachanlagevermögens und des immateriellen Anlagevermögens							
22	+ Einz. aus Abgängen von Vermögensgegenständen des Finanzanlagevermögens							
	Einzahlungen aus Finanzierungstätigkeit							
31	+ Einz. aus der Aufnahme v. Krediten und wirtschaftlich vergleichbaren Vorgängen für Investitionen							
	Summe							
	Auszahlungen aus Investitionstätigkeit							
24	- Ausz. für den Erwerb von Grundstücken und Gebäuden						-5.000,00	-5.000,00
25	- Ausz. für Baumaßnahmen							
26	- Ausz. für Investitionen in das sonstige Sachanlagevermögen und immaterielle Anlagevermögen davon: Ausz. aus gewährten Investitionszuweisungen und -zuschüssen		-6.500,00				-42.500,00	-42.500,00
27	- Ausz. für Investitionen in das Finanzanlagevermögen							
	Auszahlungen aus Finanzierungstätigkeit							
32	- Ausz. für die Tilgung von Krediten und wirtschaftlich vergleichbaren Vorgängen für Investitionen							
	Summe		-6.500,00				-47.500,00	-47.500,00
	Saldo (Einzahlungen ./ Auszahlungen)		-6.500,00				-47.500,00	-47.500,00

Investitionen Kostenstelle 06395006 Kindergarten Steinbach rk, Eigentum

Inv.-Nr.	Bezeichnung	Ergebnis JA 2022	HH-Anstz 2023	HH-Anstz 2024	VE	HH-Ansatz 2025
I220639503	PV-Anlage Kiga STB		-6.500,00			
26	26 Ausz.f.Invest.i.d.sonst.Sachanl.vermögen		-6.500,00			
	Gesamtsumme Auszahlungen		-6.500,00			
	Gesamtsumme Einzahlungen					

Haushaltsplan der Stadt Hadamar 2024 und 2025

Teilergebnishaushalt Kostenstelle 06395007 Kindergarten Oberweyer rk					
Nr.	Bezeichnung	vorl.Ergebnis JA 2022	HH-Ansatz 2023	HH-Ansatz 2024	HH-Ansatz 2025
15	Aufwendungen für Zuweisungen und Zuschüsse sowie besondere Finanzaufwendungen	187.215,12	197.000,00	200.000,00	205.000,00
7128000	Zuschüsse für laufende Zwecke an übrige Bereiche	187.215,12	197.000,00	200.000,00	205.000,00
19	Summe der ordentlichen Aufwendungen (Nr. 11 bis 18)	187.215,12	197.000,00	200.000,00	205.000,00
20	Verwaltungsergebnis (Nr. 10 ./ Nr. 19)	187.215,12	197.000,00	200.000,00	205.000,00
24	Ordentliches Ergebnis (Verwaltungsergebnis und Finanzergebnis Nr. 20 und Nr. 23)	187.215,12	197.000,00	200.000,00	205.000,00
28	Jahresergebnis vor internen Leistungsbeziehungen	187.215,12	197.000,00	200.000,00	205.000,00
32	Jahresergebnis nach internen Leistungsbeziehungen	187.215,12	197.000,00	200.000,00	205.000,00
Erläuterungen					
Erläuterungen zu Sachkonto 7128000					
Anteilige Kosten Kiga (Restkostenfinanzierung)					

Haushaltsplan der Stadt Hadamar 2024 und 2025

Muster 10 zu § 4 Abs. 4

Teilfinanzhaushalt Kostenstelle 06395007 Kindergarten Oberweyer rk								
		Haushaltsansatz					Investitions- und Investitionsförderungsmaßnahmen	
Nr.	Bezeichnung	Ergebnis des Jahresabschlusses 2022	2023	2024	VE	2025	Gesamtauszahlungsbedarf	davon bisher bereitgestellt
	Einzahlungen aus Investitionstätigkeit							
20	+ Einz. aus Investitionszuweis. und -zuschüssen sowie aus Investitionsbeiträgen							
21	+ Einz. aus Abgängen von Vermögensgegenständen des Sachanlagevermögens und des immateriellen Anlagevermögens							
22	+ Einz. aus Abgängen von Vermögensgegenständen des Finanzanlagevermögens							
	Einzahlungen aus Finanzierungstätigkeit							
31	+ Einz. aus der Aufnahme v. Krediten und wirtschaftlich vergleichbaren Vorgängen für Investitionen							
	Summe							
	Auszahlungen aus Investitionstätigkeit							
24	- Ausz. für den Erwerb von Grundstücken und Gebäuden							
25	- Ausz. für Baumaßnahmen							
26	- Ausz. für Investitionen in das sonstige Sachanlagevermögen und immaterielle Anlagevermögen davon: Ausz. aus gewährten Investitionszuweisungen und -zuschüssen						-2.950,00	-2.950,00
27	- Ausz. für Investitionen in das Finanzanlagevermögen							
	Auszahlungen aus Finanzierungstätigkeit							
32	- Ausz. für die Tilgung von Krediten und wirtschaftlich vergleichbaren Vorgängen für Investitionen							
	Summe						-2.950,00	-2.950,00
	Saldo (Einzahlungen ./ Auszahlungen)						-2.950,00	-2.950,00

Haushaltsplan der Stadt Hadamar 2024 und 2025

Teilergebnishaushalt Kostenstelle 06395008 Kinderkrippe Niederhadamar Bimsalasim					
Nr.	Bezeichnung	vorl.Ergebnis JA 2022	HH-Ansatz 2023	HH-Ansatz 2024	HH-Ansatz 2025
15	Aufwendungen für Zuweisungen und Zuschüsse sowie besondere Finanzaufwendungen	273.426,38	310.000,00	365.000,00	372.500,00
7128000	Zuschüsse für laufende Zwecke an übrige Bereiche	273.426,38	310.000,00	365.000,00	372.500,00
19	Summe der ordentlichen Aufwendungen (Nr. 11 bis 18)	273.426,38	310.000,00	365.000,00	372.500,00
20	Verwaltungsergebnis (Nr. 10 ./ Nr. 19)	273.426,38	310.000,00	365.000,00	372.500,00
24	Ordentliches Ergebnis (Verwaltungsergebnis und Finanzergebnis Nr. 20 und Nr. 23)	273.426,38	310.000,00	365.000,00	372.500,00
28	Jahresergebnis vor internen Leistungsbeziehungen	273.426,38	310.000,00	365.000,00	372.500,00
32	Jahresergebnis nach internen Leistungsbeziehungen	273.426,38	310.000,00	365.000,00	372.500,00
Erläuterungen					
Erläuterungen zu Sachkonto 7128000					
Anteilige Kosten Kiga (Restkostenfinanzierung)					

Haushaltsplan der Stadt Hadamar 2024 und 2025

Muster 10 zu § 4 Abs. 4

Teilfinanzhaushalt Kostenstelle 06395008 Kinderkrippe Niederhadamar Bimsalasim								
		Haushaltsansatz					Investitions- und Investitionsförderungsmaßnahmen	
Nr.	Bezeichnung	Ergebnis des Jahresabschlusses 2022	2023	2024	VE	2025	Gesamtauszahlungsbedarf	davon bisher bereitgestellt
	Einzahlungen aus Investitionstätigkeit							
20	+ Einz. aus Investitionszuweis. und -zuschüssen sowie aus Investitionsbeiträgen							
21	+ Einz. aus Abgängen von Vermögensgegenständen des Sachanlagevermögens und des immateriellen Anlagevermögens							
22	+ Einz. aus Abgängen von Vermögensgegenständen des Finanzanlagevermögens	10.000,00	5.000,00	5.000,00		5.000,00		
	Einzahlungen aus Finanzierungstätigkeit							
31	+ Einz. aus der Aufnahme v. Krediten und wirtschaftlich vergleichbaren Vorgängen für Investitionen							
	Summe	10.000,00	5.000,00	5.000,00		5.000,00		
	Auszahlungen aus Investitionstätigkeit							
24	- Ausz. für den Erwerb von Grundstücken und Gebäuden							
25	- Ausz. für Baumaßnahmen							
26	- Ausz. für Investitionen in das sonstige Sachanlagevermögen und immaterielle Anlagevermögen davon: Ausz. aus gewährten Investitionszuweisungen und -zuschüssen							
27	- Ausz. für Investitionen in das Finanzanlagevermögen							
	Auszahlungen aus Finanzierungstätigkeit							
32	- Ausz. für die Tilgung von Krediten und wirtschaftlich vergleichbaren Vorgängen für Investitionen							
	Summe							
	Saldo (Einzahlungen ./ Auszahlungen)	10.000,00	5.000,00	5.000,00		5.000,00		
Investitionen Kostenstelle 06395008 Kinderkrippe Niederhadamar Bimsalasim								
Inv.-Nr.	Bezeichnung	Ergebnis JA 2022	HH-Anstz 2023	HH-Anstz 2024	VE	HH-Ansatz 2025		
IP063950-1	jährliche Tilgung gegebenes Darlehen		5.000,00	5.000,00				5.000,00
22	22 Einz.a.Abg.v.Gegenst.d.Finanzanl.verm.		5.000,00	5.000,00				5.000,00
	Gesamtsumme Auszahlungen							
	Gesamtsumme Einzahlungen		5.000,00	5.000,00				5.000,00

Haushaltsplan der Stadt Hadamar 2024 und 2025

Teilergebnishaushalt Kostenstelle 06395009 Kinderkrippe Hadamar Villa Musica

Nr.	Bezeichnung	vorl.Ergebnis JA 2022	HH-Ansatz 2023	HH-Ansatz 2024	HH-Ansatz 2025
15	Aufwendungen für Zuweisungen und Zuschüsse sowie besondere Finanzaufwendungen	249.250,38	456.000,00	350.000,00	357.500,00
7128000	Zuschüsse für laufende Zwecke an übrige Bereiche	249.250,38	456.000,00	350.000,00	357.500,00
19	Summe der ordentlichen Aufwendungen (Nr. 11 bis 18)	249.250,38	456.000,00	350.000,00	357.500,00
20	Verwaltungsergebnis (Nr. 10 ./ Nr. 19)	249.250,38	456.000,00	350.000,00	357.500,00
24	Ordentliches Ergebnis (Verwaltungsergebnis und Finanzergebnis Nr. 20 und Nr. 23)	249.250,38	456.000,00	350.000,00	357.500,00
28	Jahresergebnis vor internen Leistungsbeziehungen	249.250,38	456.000,00	350.000,00	357.500,00
32	Jahresergebnis nach internen Leistungsbeziehungen	249.250,38	456.000,00	350.000,00	357.500,00

Erläuterungen

Erläuterungen zu Sachkonto 7128000

Anteilige Kosten Kiga (Restkostenfinanzierung); in 2022 (68.000 €) und in 2023 (70.000 €) für eine zusätzliche zeitlich befristete Gruppe Ü3 zur Bedarfsdeckung

Haushaltsplan der Stadt Hadamar 2024 und 2025

Muster 10 zu § 4 Abs. 4

Teilfinanzhaushalt Kostenstelle 06395009 Kinderkrippe Hadamar Villa Musica								
		Haushaltsansatz					Investitions- und Investitionsförderungsmaßnahmen	
Nr.	Bezeichnung	Ergebnis des Jahresabschlusses 2022	2023	2024	VE	2025	Gesamtauszahlungsbedarf	davon bisher bereitgestellt
	Einzahlungen aus Investitionstätigkeit							
20	+ Einz. aus Investitionszuweis. und -zuschüssen sowie aus Investitionsbeiträgen							
21	+ Einz. aus Abgängen von Vermögensgegenständen des Sachanlagevermögens und des immateriellen Anlagevermögens							
22	+ Einz. aus Abgängen von Vermögensgegenständen des Finanzanlagevermögens							
	Einzahlungen aus Finanzierungstätigkeit							
31	+ Einz. aus der Aufnahme v. Krediten und wirtschaftlich vergleichbaren Vorgängen für Investitionen							
	Summe							
	Auszahlungen aus Investitionstätigkeit							
24	- Ausz. für den Erwerb von Grundstücken und Gebäuden							
25	- Ausz. für Baumaßnahmen							
26	- Ausz. für Investitionen in das sonstige Sachanlagevermögen und immaterielle Anlagevermögen davon: Ausz. aus gewährten Investitionszuweisungen und -zuschüssen							
27	- Ausz. für Investitionen in das Finanzanlagevermögen							
	Auszahlungen aus Finanzierungstätigkeit							
32	- Ausz. für die Tilgung von Krediten und wirtschaftlich vergleichbaren Vorgängen für Investitionen							
	Summe							
	Saldo (Einzahlungen ./ Auszahlungen)							

Haushaltsplan der Stadt Hadamar 2024 und 2025

Teilergebnishaushalt Kostenstelle 06395010 Neuer zentraler Kindergarten

Nr.	Bezeichnung	vorl.Ergebnis JA 2022	HH-Ansatz 2023	HH-Ansatz 2024	HH-Ansatz 2025
15	Aufwendungen für Zuweisungen und Zuschüsse sowie besondere Finanzaufwendungen		270.000,00	260.000,00	300.000,00
7128000	Zuschüsse für laufende Zwecke an übrige Bereiche		270.000,00	260.000,00	300.000,00
19	Summe der ordentlichen Aufwendungen (Nr. 11 bis 18)		270.000,00	260.000,00	300.000,00
20	Verwaltungsergebnis (Nr. 10 ./ Nr. 19)		270.000,00	260.000,00	300.000,00
24	Ordentliches Ergebnis (Verwaltungsergebnis und Finanzergebnis Nr. 20 und Nr. 23)		270.000,00	260.000,00	300.000,00
28	Jahresergebnis vor internen Leistungsbeziehungen		270.000,00	260.000,00	300.000,00
32	Jahresergebnis nach internen Leistungsbeziehungen		270.000,00	260.000,00	300.000,00

Erläuterungen

Erläuterungen zu Sachkonto 7128000

2024: Provisorium Konvikt, ab 2025: Faulbacher Straße

Haushaltsplan der Stadt Hadamar 2024 und 2025

Muster 10 zu § 4 Abs. 4

Teilfinanzhaushalt Kostenstelle 06395010 Neuer zentraler Kindergarten								
		Haushaltsansatz					Investitions- und Investitionsförderungsmaßnahmen	
Nr.	Bezeichnung	Ergebnis des Jahresabschlusses 2022	2023	2024	VE	2025	Gesamtauszahlungsbedarf	davon bisher bereitgestellt
	Einzahlungen aus Investitionstätigkeit							
20	+ Einz. aus Investitionszuweis. und -zuschüssen sowie aus Investitionsbeiträgen							
21	+ Einz. aus Abgängen von Vermögensgegenständen des Sachanlagevermögens und des immateriellen Anlagevermögens							
22	+ Einz. aus Abgängen von Vermögensgegenständen des Finanzanlagevermögens							
	Einzahlungen aus Finanzierungstätigkeit							
31	+ Einz. aus der Aufnahme v. Krediten und wirtschaftlich vergleichbaren Vorgängen für Investitionen							
	Summe							
	Auszahlungen aus Investitionstätigkeit							
24	- Ausz. für den Erwerb von Grundstücken und Gebäuden							
25	- Ausz. für Baumaßnahmen							
26	- Ausz. für Investitionen in das sonstige Sachanlagevermögen und immaterielle Anlagevermögen davon: Ausz. aus gewährten Investitionszuweisungen und -zuschüssen							
27	- Ausz. für Investitionen in das Finanzanlagevermögen							
	Auszahlungen aus Finanzierungstätigkeit							
32	- Ausz. für die Tilgung von Krediten und wirtschaftlich vergleichbaren Vorgängen für Investitionen							
	Summe							
	Saldo (Einzahlungen ./ Auszahlungen)							

Haushaltsplan der Stadt Hadamar 2024 und 2025

Teilergebnishaushalt Kostenstelle 06395011 Waldkindergarten Wildlinge e.V.					
Nr.	Bezeichnung	vorl.Ergebnis JA 2022	HH-Ansatz 2023	HH-Ansatz 2024	HH-Ansatz 2025
15	Aufwendungen für Zuweisungen und Zuschüsse sowie besondere Finanzaufwendungen	101.915,20	75.000,00	95.000,00	100.000,00
7128000	Zuschüsse für laufende Zwecke an übrige Bereiche	101.915,20	75.000,00	95.000,00	100.000,00
19	Summe der ordentlichen Aufwendungen (Nr. 11 bis 18)	101.915,20	75.000,00	95.000,00	100.000,00
20	Verwaltungsergebnis (Nr. 10 ./ Nr. 19)	101.915,20	75.000,00	95.000,00	100.000,00
24	Ordentliches Ergebnis (Verwaltungsergebnis und Finanzergebnis Nr. 20 und Nr. 23)	101.915,20	75.000,00	95.000,00	100.000,00
28	Jahresergebnis vor internen Leistungsbeziehungen	101.915,20	75.000,00	95.000,00	100.000,00
32	Jahresergebnis nach internen Leistungsbeziehungen	101.915,20	75.000,00	95.000,00	100.000,00

Haushaltsplan der Stadt Hadamar 2024 und 2025

Muster 10 zu § 4 Abs. 4

Teilfinanzhaushalt Kostenstelle 06395011 Waldkindergarten Wildlinge e.V.								
		Haushaltsansatz					Investitions- und Investitionsförderungsmaßnahmen	
Nr.	Bezeichnung	Ergebnis des Jahresabschlusses 2022	2023	2024	VE	2025	Gesamtauszahlungsbedarf	davon bisher bereitgestellt
	Einzahlungen aus Investitionstätigkeit							
20	+ Einz. aus Investitionszuweis. und -zuschüssen sowie aus Investitionsbeiträgen							
21	+ Einz. aus Abgängen von Vermögensgegenständen des Sachanlagevermögens und des immateriellen Anlagevermögens							
22	+ Einz. aus Abgängen von Vermögensgegenständen des Finanzanlagevermögens							
	Einzahlungen aus Finanzierungstätigkeit							
31	+ Einz. aus der Aufnahme v. Krediten und wirtschaftlich vergleichbaren Vorgängen für Investitionen							
	Summe							
	Auszahlungen aus Investitionstätigkeit							
24	- Ausz. für den Erwerb von Grundstücken und Gebäuden							
25	- Ausz. für Baumaßnahmen							
26	- Ausz. für Investitionen in das sonstige Sachanlagevermögen und immaterielle Anlagevermögen davon: Ausz. aus gewährten Investitionszuweisungen und -zuschüssen							
27	- Ausz. für Investitionen in das Finanzanlagevermögen							
	Auszahlungen aus Finanzierungstätigkeit							
32	- Ausz. für die Tilgung von Krediten und wirtschaftlich vergleichbaren Vorgängen für Investitionen							
	Summe							
	Saldo (Einzahlungen ./ Auszahlungen)							

Haushaltsplan der Stadt Hadamar 2024 und 2025

Teilergebnishaushalt Kostenstelle 06395099 Kindertageseinrichtungen allgemein					
Nr.	Bezeichnung	vorl.Ergebnis JA 2022	HH-Ansatz 2023	HH-Ansatz 2024	HH-Ansatz 2025
03	Kostensersatzleistungen und -erstattungen	-777.442,46	-830.000,00	-10.000,00	-10.000,00
5481020	Kostenerstattg. vom Land - Vorschulkinder	-772.723,84	-820.000,00		
5482000	Kostenerstattungen von Gemeinden/GV	-4.718,62	-10.000,00	-10.000,00	-10.000,00
07	Erträge aus Zuweisungen und Zuschüssen für lfd. Zwecke und allgemeine Umlagen	-220.800,00	-230.000,00	-1.060.000,00	-1.060.000,00
5421000	Zuweisungen für lfd Zwecke vom Land			-830.000,00	-830.000,00
5422000	Zuweisungen f lfd Zwecke von Gemeinden,GemVerbände	-220.800,00	-230.000,00	-230.000,00	-230.000,00
10	Summe der ordentlichen Erträge (Nr. 1 bis 9)	-998.242,46	-1.060.000,00	-1.070.000,00	-1.070.000,00
13	Aufwendungen für Sach- und Dienstleistungen	81,00	200,00	250,00	250,00
6831000	Datenübertragungskosten	50,00		50,00	50,00
6910000	Beitr. Wirtschaftsverb. & Berufsvertr, sonst. Vere	31,00	200,00	200,00	200,00
15	Aufwendungen für Zuweisungen und Zuschüsse sowie besondere Finanzaufwendungen	926.218,99	685.500,00	760.000,00	760.000,00
7128000	Zuschüsse für laufende Zwecke an übrige Bereiche	867.808,25	625.500,00	700.000,00	700.000,00
7172000	sonstige Erstattungen an Gemeinden (GV)	58.410,74	60.000,00	60.000,00	60.000,00
19	Summe der ordentlichen Aufwendungen (Nr. 11 bis 18)	926.299,99	685.700,00	760.250,00	760.250,00
20	Verwaltungsergebnis (Nr. 10 ./ Nr. 19)	-71.942,47	-374.300,00	-309.750,00	-309.750,00
24	Ordentliches Ergebnis (Verwaltungsergebnis und Finanzergebnis Nr. 20 und Nr. 23)	-71.942,47	-374.300,00	-309.750,00	-309.750,00
28	Jahresergebnis vor internen Leistungsbeziehungen	-71.942,47	-374.300,00	-309.750,00	-309.750,00
30	Kosten der internen Leistungsbeziehungen		20.300,00	20.300,00	20.300,00
9100110	Verwaltung Aufwand ILV		20.300,00	20.300,00	20.300,00
31	Ergebnis der internen Leistungsbeziehungen		20.300,00	20.300,00	20.300,00
32	Jahresergebnis nach internen Leistungsbeziehungen	-71.942,47	-354.000,00	-289.450,00	-289.450,00
Erläuterungen					
Erläuterungen zu Sachkonto 5421000					
Landesförderung nach § 32 c Landesförderung für die Freistellung vom Teilnahme- oder Kostenbeitrag					
Erläuterungen zu Sachkonto 5422000					
Förderung Landkreis Limburg-Weilburg für Kindertageseinrichtungen					
Erläuterungen zu Sachkonto 5482000					
Erstattung von Nachbarkommunen für die Betreuung von ortsfremden Kindern					
Erläuterungen zu Sachkonto 7128000					
22.000 € Kostenanteil für Kita Praktikaten (2ter), 3.500 € Netzwerk Qualität vor Ort, Gel.von Bimsalasim, aber für alle Kita, 674.500 € Weitergabe RP Beitragsfreistellung § 32c an Kitas					
Erläuterungen zu Sachkonto 7172000					
Zahlungen an Nachbarkommunen für die Betreuung von Hadamarer Kindern					

Haushaltsplan der Stadt Hadamar 2024 und 2025

Muster 10 zu § 4 Abs. 4

Teilfinanzhaushalt Kostenstelle 06395099 Kindertageseinrichtungen allgemein								
		Haushaltsansatz					Investitions- und Investitionsförderungsmaßnahmen	
Nr.	Bezeichnung	Ergebnis des Jahresabschlusses 2022	2023	2024	VE	2025	Gesamtauszahlungsbedarf	davon bisher bereitgestellt
	Einzahlungen aus Investitionstätigkeit							
20	+ Einz. aus Investitionszuweis. und -zuschüssen sowie aus Investitionsbeiträgen							
21	+ Einz. aus Abgängen von Vermögensgegenständen des Sachanlagevermögens und des immateriellen Anlagevermögens							
22	+ Einz. aus Abgängen von Vermögensgegenständen des Finanzanlagevermögens							
	Einzahlungen aus Finanzierungstätigkeit							
31	+ Einz. aus der Aufnahme v. Krediten und wirtschaftlich vergleichbaren Vorgängen für Investitionen							
	Summe							
	Auszahlungen aus Investitionstätigkeit							
24	- Ausz. für den Erwerb von Grundstücken und Gebäuden							
25	- Ausz. für Baumaßnahmen						-101.000,00	-101.000,00
26	- Ausz. für Investitionen in das sonstige Sachanlagevermögen und immaterielle Anlagevermögen davon: Ausz. aus gewährten Investitionszuweisungen und -zuschüssen							
27	- Ausz. für Investitionen in das Finanzanlagevermögen							
	Auszahlungen aus Finanzierungstätigkeit							
32	- Ausz. für die Tilgung von Krediten und wirtschaftlich vergleichbaren Vorgängen für Investitionen							
	Summe						-101.000,00	-101.000,00
	Saldo (Einzahlungen ./ Auszahlungen)						-101.000,00	-101.000,00

Haushaltsplan der Stadt Hadamar 2024 und 2025

Produktbeschreibung Produkt 064070 Kinderspielplätze		
Produktbereich	06	Kinder-/Jugend- und Familienhilfe
Produktgruppe	0640	Sonst.Einrichtg.d.Kinder-,Jugend- u.Familienhilfe
Produkt	064070	Kinderspielplätze
Verantwortliche Organisationseinheit		Verantwortliche Person(en)
Pflichtaufgaben	Nein	
Rechtsbindungsgrad		
Produktbeschreibung		
Betreibung von Kinderspielplätzen		
Zugeordnete Kostenstellen	06407001	Kinderspielplätze

Haushaltsplan der Stadt Hadamar 2024 und 2025

Muster 9 zu § 4 Abs. 3

Teilergebnishaushalt Produkt 064070 Kinderspielplätze						
			Haushaltsansatz			
Nr.	Konten	Bezeichnung	vorl.Ergebnis JA 2022	2023	2024	2025
		Ordentliche Erträge				
01	50	Privatrechtliche Leistungsentgelte				
02	51	Öffentlich-rechtliche Leistungsentgelte				
03	548-549	Kostenersatzleistungen und -erstattungen				
04	52	Bestandsveränderungen und aktivierte Eigenleistungen				
05	55	Steuern und steuerähnliche Erträge einschl. Erträge aus gesetzlichen Umlagen				
06	547	Erträge aus Transferleistungen				
07	540-543	Erträge aus Zuweisungen und Zuschüssen für lfd. Zwecke und allgemeine Umlagen				
08	546	Erträge aus der Auflösung von Sonderposten aus Investitionszuweisungen, -zuschüssen und Investitionsbeiträgen	-449,00	-442,00	-413,00	-340,00
09	53	Sonstige ordentliche Erträge				
10		Summe der ordentlichen Erträge (Nr. 1 bis 9)	-449,00	-442,00	-413,00	-340,00
		Ordentliche Aufwendungen				
11	62, 63, 640-643, 647-649, 65	Personalaufwendungen				
12	644-646	Versorgungsaufwendungen				
13	60, 61, 67-69	Aufwendungen für Sach- und Dienstleistungen	3.422,39	11.165,00	11.550,00	11.550,00
14	66	Abschreibungen	15.848,00	7.543,00	9.481,00	6.658,00
15	71	Aufwendungen für Zuweisungen und Zuschüsse sowie besondere Finanzaufwendungen				
16	73	Steueraufwendungen einschl. Aufwendungen aus gesetzlichen Umlageverpflichtungen				
17	72	Transferaufwendungen				
18	70, 74, 76	Sonstige ordentliche Aufwendungen				
19		Summe der ordentlichen Aufwendungen (Nr. 11 bis 18)	19.270,39	18.708,00	21.031,00	18.208,00
20		Verwaltungsergebnis (Nr. 10 ./ Nr. 19)	18.821,39	18.266,00	20.618,00	17.868,00
21	56, 57	Finanzerträge				
22	77	Finanzaufwendungen				
23		Finanzergebnis (Nr. 21 bis Nr. 22)				
24		Ordentliches Ergebnis (Verwaltungsergebnis und Finanzergebnis Nr. 20 und Nr. 23)	18.821,39	18.266,00	20.618,00	17.868,00
25	59	Außerordentliche Erträge				
26	79	Außerordentliche Aufwendungen				
27		Außerordentliches Ergebnis (Nr. 25 ./ Nr. 26)				
28		Jahresergebnis vor internen Leistungsbeziehungen (ordentliches Ergebnis und außerordentliches Ergebnis Nr. 24 und Nr. 27)	18.821,39	18.266,00	20.618,00	17.868,00
29		Erlöse der internen Leistungsbeziehungen				
30		Kosten der internen Leistungsbeziehungen		58.000,00	58.000,00	58.000,00
31		Ergebnis der internen Leistungsbeziehungen		58.000,00	58.000,00	58.000,00
32		Jahresergebnis nach internen Leistungsbeziehungen	18.821,39	76.266,00	78.618,00	75.868,00

Haushaltsplan der Stadt Hadamar 2024 und 2025

Teilergebnishaushalt Kostenstelle 06407001 Kinderspielplätze					
Nr.	Bezeichnung	vorl.Ergebnis JA 2022	HH-Ansatz 2023	HH-Ansatz 2024	HH-Ansatz 2025
08	Erträge aus der Auflösung von Sonderposten aus Investitionszuweisungen,	-449,00	-442,00	-413,00	-340,00
5461000	Erträge Auflös SOPO Invest nicht öffentl Bereich	-449,00	-442,00	-413,00	-340,00
10	Summe der ordentlichen Erträge (Nr. 1 bis 9)	-449,00	-442,00	-413,00	-340,00
13	Aufwendungen für Sach- und Dienstleistungen	3.422,39	11.165,00	11.550,00	11.550,00
6051000	Strom	168,02	140,00	250,00	250,00
6056000	Wasser	15,20	15,00	150,00	150,00
6057000	Abwasser	4,58	10,00	150,00	150,00
6061000	Materialaufw. für Gebäude u. Außenanlagen	1.050,88	1.000,00		
6063000	Materialaufw. für Einrichtungen und Ausstattungen	239,25	1.000,00		
6161000	Instandh. Gebäude, Außenanl. (Bauunterhaltung)	119,00	2.000,00	5.000,00	5.000,00
6163000	Instandh. von Einrichtungen und Ausstattungen	1.825,46	7.000,00	6.000,00	6.000,00
14	Abschreibungen	15.848,00	7.543,00	9.481,00	6.658,00
6620000	Abschr. Gebäude u. -einr. , SachAnlag., InfrStrktV	72,00	672,00	123,00	123,00
6642000	Abschr. auf Betriebsausstattung	14.178,00	6.871,00	7.760,00	4.937,00
6650000	Abschreibung geringwertige Wirtschaftsgüter (GWG)	1.598,00		1.598,00	1.598,00
19	Summe der ordentlichen Aufwendungen (Nr. 11 bis 18)	19.270,39	18.708,00	21.031,00	18.208,00
20	Verwaltungsergebnis (Nr. 10 ./ Nr. 19)	18.821,39	18.266,00	20.618,00	17.868,00
24	Ordentliches Ergebnis (Verwaltungsergebnis und Finanzergebnis Nr. 20 und Nr. 23)	18.821,39	18.266,00	20.618,00	17.868,00
28	Jahresergebnis vor internen Leistungsbeziehungen	18.821,39	18.266,00	20.618,00	17.868,00
30	Kosten der internen Leistungsbeziehungen		58.000,00	58.000,00	58.000,00
9100010	Bauhof Aufwand ILV		58.000,00	58.000,00	58.000,00
31	Ergebnis der internen Leistungsbeziehungen		58.000,00	58.000,00	58.000,00
32	Jahresergebnis nach internen Leistungsbeziehungen	18.821,39	76.266,00	78.618,00	75.868,00

Haushaltsplan der Stadt Hadamar 2024 und 2025

Muster 10 zu § 4 Abs. 4

Teilfinanzhaushalt Kostenstelle 06407001 Kinderspielplätze								
			Haushaltsansatz				Investitions- und Investitionsförderungsmaßnahmen	
Nr.	Bezeichnung	Ergebnis des Jahresabschlusses 2022	2023	2024	VE	2025	Gesamtauszahlungsbedarf	davon bisher bereitgestellt
	Einzahlungen aus Investitionstätigkeit							
20	+ Einz. aus Investitionszuweis. und -zuschüssen sowie aus Investitionsbeiträgen							
21	+ Einz. aus Abgängen von Vermögensgegenständen des Sachanlagevermögens und des immateriellen Anlagevermögens							
22	+ Einz. aus Abgängen von Vermögensgegenständen des Finanzanlagevermögens							
	Einzahlungen aus Finanzierungstätigkeit							
31	+ Einz. aus der Aufnahme v. Krediten und wirtschaftlich vergleichbaren Vorgängen für Investitionen							
	Summe							
	Auszahlungen aus Investitionstätigkeit							
24	- Ausz. für den Erwerb von Grundstücken und Gebäuden	-1.233,83					-210.000,00	-210.000,00
25	- Ausz. für Baumaßnahmen							
26	- Ausz. für Investitionen in das sonstige Sachanlagevermögen und immaterielle Anlagevermögen davon: Ausz. aus gewährten Investitionszuweisungen und -zuschüssen		-10.000,00	-10.000,00		-10.000,00	-309.300,00	-269.300,00
27	- Ausz. für Investitionen in das Finanzanlagevermögen							
	Auszahlungen aus Finanzierungstätigkeit							
32	- Ausz. für die Tilgung von Krediten und wirtschaftlich vergleichbaren Vorgängen für Investitionen							
	Summe	-1.233,83	-10.000,00	-10.000,00		-10.000,00	-519.300,00	-479.300,00
	Saldo (Einzahlungen ./ Auszahlungen)	-1.233,83	-10.000,00	-10.000,00		-10.000,00	-519.300,00	-479.300,00

Investitionen Kostenstelle 06407001 Kinderspielplätze						
Inv.-Nr.	Bezeichnung	Ergebnis JA 2022	HH-Anstz 2023	HH-Anstz 2024	VE	HH-Ansatz 2025
IP064070-1	jährlich für Spielgeräte-Austausch (TÜV-Mängel)	-1.233,83	-10.000,00	-10.000,00		-10.000,00
24	24 Ausz.f.d.Erwerb v.Grundstücken u.Gebäuden	-1.233,83				
26	26 Ausz.f.Invest.i.d.sonst.Sachanl.vermögen		-10.000,00	-10.000,00		-10.000,00
	Gesamtsumme Auszahlungen	-1.233,83	-10.000,00	-10.000,00		-10.000,00
	Gesamtsumme Einzahlungen					

Haushaltsplan der Stadt Hadamar 2024 und 2025

Muster 9 zu § 4 Abs. 3

Teilergebnishaushalt Produktbereich 07 Gesundheitsdienste						
			Haushaltsansatz			
Nr.	Konten	Bezeichnung	vorl.Ergebnis JA 2022	2023	2024	2025
		Ordentliche Erträge				
01	50	Privatrechtliche Leistungsentgelte				
02	51	Öffentlich-rechtliche Leistungsentgelte				
03	548-549	Kostenersatzleistungen und -erstattungen				
04	52	Bestandsveränderungen und aktivierte Eigenleistungen				
05	55	Steuern und steuerähnliche Erträge einschl. Erträge aus gesetzlichen Umlagen				
06	547	Erträge aus Transferleistungen				
07	540-543	Erträge aus Zuweisungen und Zuschüssen für lfd. Zwecke und allgemeine Umlagen				
08	546	Erträge aus der Auflösung von Sonderposten aus Investitionszuweisungen, -zuschüssen und Investitionsbeiträgen				
09	53	Sonstige ordentliche Erträge				
10		Summe der ordentlichen Erträge (Nr. 1 bis 9)				
		Ordentliche Aufwendungen				
11	62, 63, 640-643, 647-649, 65	Personalaufwendungen	325,70	7.140,00	7.500,00	7.500,00
12	644-646	Versorgungsaufwendungen				
13	60, 61, 67-69	Aufwendungen für Sach- und Dienstleistungen	10.438,46	12.500,00	2.000,00	
14	66	Abschreibungen	5.104,00	5.103,00	5.104,00	3.000,00
15	71	Aufwendungen für Zuweisungen und Zuschüsse sowie besondere Finanzaufwendungen	300,00	300,00	300,00	300,00
16	73	Steueraufwendungen einschl. Aufwendungen aus gesetzlichen Umlageverpflichtungen				
17	72	Transferaufwendungen				
18	70, 74, 76	Sonstige ordentliche Aufwendungen				
19		Summe der ordentlichen Aufwendungen (Nr. 11 bis 18)	16.168,16	25.043,00	14.904,00	10.800,00
20		Verwaltungsergebnis (Nr. 10 ./ Nr. 19)	16.168,16	25.043,00	14.904,00	10.800,00
21	56, 57	Finanzerträge				
22	77	Finanzaufwendungen				
23		Finanzergebnis (Nr. 21 bis Nr. 22)				
24		Ordentliches Ergebnis (Verwaltungsergebnis und Finanzergebnis Nr. 20 und Nr. 23)	16.168,16	25.043,00	14.904,00	10.800,00
25	59	Außerordentliche Erträge				
26	79	Außerordentliche Aufwendungen				
27		Außerordentliches Ergebnis (Nr. 25 ./ Nr. 26)				
28		Jahresergebnis vor internen Leistungsbeziehungen (ordentliches Ergebnis und außerordentliches Ergebnis Nr. 24 und Nr. 27)	16.168,16	25.043,00	14.904,00	10.800,00
29		Erlöse der internen Leistungsbeziehungen				
30		Kosten der internen Leistungsbeziehungen				
31		Ergebnis der internen Leistungsbeziehungen				
32		Jahresergebnis nach internen Leistungsbeziehungen	16.168,16	25.043,00	14.904,00	10.800,00

Haushaltsplan der Stadt Hadamar 2024 und 2025

Produktbeschreibung Produkt 074120 Gesundheitsdienste		
Produktbereich	07	Gesundheitsdienste
Produktgruppe	0741	Gesundheitsdienste
Produkt	074120	Gesundheitsdienste
Verantwortliche Organisationseinheit		Verantwortliche Person(en)
Pflichtaufgaben	Nein	
Rechtsbindungsgrad		
Produktbeschreibung		
Förderung Krankenpflegestation/Sozialstation (Restabwicklung), Förderung entspr. Vereine		
Zugeordnete Kostenstellen	07412099	Gesundheitsdienste allgemein

Haushaltsplan der Stadt Hadamar 2024 und 2025

Muster 9 zu § 4 Abs. 3

Teilergebnishaushalt Produkt 074120 Gesundheitsdienste						
			Haushaltsansatz			
Nr.	Konten	Bezeichnung	vorl.Ergebnis JA 2022	2023	2024	2025
		Ordentliche Erträge				
01	50	Privatrechtliche Leistungsentgelte				
02	51	Öffentlich-rechtliche Leistungsentgelte				
03	548-549	Kostenersatzleistungen und -erstattungen				
04	52	Bestandsveränderungen und aktivierte Eigenleistungen				
05	55	Steuern und steuerähnliche Erträge einschl. Erträge aus gesetzlichen Umlagen				
06	547	Erträge aus Transferleistungen				
07	540-543	Erträge aus Zuweisungen und Zuschüssen für lfd. Zwecke und allgemeine Umlagen				
08	546	Erträge aus der Auflösung von Sonderposten aus Investitionszuweisungen, -zuschüssen und Investitionsbeiträgen				
09	53	Sonstige ordentliche Erträge				
10		Summe der ordentlichen Erträge (Nr. 1 bis 9)				
		Ordentliche Aufwendungen				
11	62, 63, 640-643, 647-649, 65	Personalaufwendungen	325,70	7.140,00	7.500,00	7.500,00
12	644-646	Versorgungsaufwendungen				
13	60, 61, 67-69	Aufwendungen für Sach- und Dienstleistungen	10.438,46	12.500,00	2.000,00	
14	66	Abschreibungen	5.104,00	5.103,00	5.104,00	3.000,00
15	71	Aufwendungen für Zuweisungen und Zuschüsse sowie besondere Finanzaufwendungen	300,00	300,00	300,00	300,00
16	73	Steueraufwendungen einschl. Aufwendungen aus gesetzlichen Umlageverpflichtungen				
17	72	Transferaufwendungen				
18	70, 74, 76	Sonstige ordentliche Aufwendungen				
19		Summe der ordentlichen Aufwendungen (Nr. 11 bis 18)	16.168,16	25.043,00	14.904,00	10.800,00
20		Verwaltungsergebnis (Nr. 10 ./ Nr. 19)	16.168,16	25.043,00	14.904,00	10.800,00
21	56, 57	Finanzerträge				
22	77	Finanzaufwendungen				
23		Finanzergebnis (Nr. 21 bis Nr. 22)				
24		Ordentliches Ergebnis (Verwaltungsergebnis und Finanzergebnis Nr. 20 und Nr. 23)	16.168,16	25.043,00	14.904,00	10.800,00
25	59	Außerordentliche Erträge				
26	79	Außerordentliche Aufwendungen				
27		Außerordentliches Ergebnis (Nr. 25 ./ Nr. 26)				
28		Jahresergebnis vor internen Leistungsbeziehungen (ordentliches Ergebnis und außerordentliches Ergebnis Nr. 24 und Nr. 27)	16.168,16	25.043,00	14.904,00	10.800,00
29		Erlöse der internen Leistungsbeziehungen				
30		Kosten der internen Leistungsbeziehungen				
31		Ergebnis der internen Leistungsbeziehungen				
32		Jahresergebnis nach internen Leistungsbeziehungen	16.168,16	25.043,00	14.904,00	10.800,00

Haushaltsplan der Stadt Hadamar 2024 und 2025

Teilergebnishaushalt Kostenstelle 07412099 Gesundheitsdienste allgemein

Nr.	Bezeichnung	vorl.Ergebnis JA 2022	HH-Ansatz 2023	HH-Ansatz 2024	HH-Ansatz 2025
11	Personalaufwendungen	325,70	7.140,00	7.500,00	7.500,00
6590000	übrige sonstige Personalaufwendungen	325,70	7.140,00	7.500,00	7.500,00
13	Aufwendungen für Sach- und Dienstleistungen	10.438,46	12.500,00	2.000,00	
6063000	Materialaufw. für Einrichtungen und Ausstattungen	7.031,15	1.000,00	2.000,00	
6070000	Aufw. für Berufskleidung, Arbeitsschutzmittel		500,00		
6089000	übriger sonstiger Materialaufwand		1.000,00		
6173000	Fremdreinigung	3.407,31	10.000,00		
14	Abschreibungen	5.104,00	5.103,00	5.104,00	3.000,00
6615000	Abschr. aktivierte Investzuw.,-zuschüsse u. -beitr	3.000,00	3.000,00	3.000,00	3.000,00
6650000	Abschreibung geringwertige Wirtschaftsgüter (GWG)	2.104,00	2.103,00	2.104,00	
15	Aufwendungen für Zuweisungen und Zuschüsse sowie besondere Finanzaufwendungen	300,00	300,00	300,00	300,00
7128000	Zuschüsse für laufende Zwecke an übrige Bereiche	300,00	300,00	300,00	300,00
19	Summe der ordentlichen Aufwendungen (Nr. 11 bis 18)	16.168,16	25.043,00	14.904,00	10.800,00
20	Verwaltungsergebnis (Nr. 10 ./ Nr. 19)	16.168,16	25.043,00	14.904,00	10.800,00
24	Ordentliches Ergebnis (Verwaltungsergebnis und Finanzergebnis Nr. 20 und Nr. 23)	16.168,16	25.043,00	14.904,00	10.800,00
28	Jahresergebnis vor internen Leistungsbeziehungen	16.168,16	25.043,00	14.904,00	10.800,00
32	Jahresergebnis nach internen Leistungsbeziehungen	16.168,16	25.043,00	14.904,00	10.800,00

Erläuterungen

Erläuterungen zu Sachkonto 6063000

in 2024 Austausch Batterien Defibrilatoren in städtischen Gebäuden

Erläuterungen zu Sachkonto 6590000

Gesundheitsmanagement für Bedienstete der Stadt Hadamar: Obsttage und Zuschuss für Mitgliedschaft im Fitnessstudio

Erläuterungen zu Sachkonto 7128000

Zuschüsse Rotes Kreuz und Malteser Hilfsdienst

Haushaltsplan der Stadt Hadamar 2024 und 2025

Muster 10 zu § 4 Abs. 4

Teilfinanzhaushalt Kostenstelle 07412099 Gesundheitsdienste allgemein								
		Haushaltsansatz					Investitions- und Investitionsförderungsmaßnahmen	
Nr.	Bezeichnung	Ergebnis des Jahresabschlusses 2022	2023	2024	VE	2025	Gesamtauszahlungsbedarf	davon bisher bereitgestellt
	Einzahlungen aus Investitionstätigkeit							
20	+ Einz. aus Investitionszuweis. und -zuschüssen sowie aus Investitionsbeiträgen							
21	+ Einz. aus Abgängen von Vermögensgegenständen des Sachanlagevermögens und des immateriellen Anlagevermögens							
22	+ Einz. aus Abgängen von Vermögensgegenständen des Finanzanlagevermögens							
	Einzahlungen aus Finanzierungstätigkeit							
31	+ Einz. aus der Aufnahme v. Krediten und wirtschaftlich vergleichbaren Vorgängen für Investitionen							
	Summe							
	Auszahlungen aus Investitionstätigkeit							
24	- Ausz. für den Erwerb von Grundstücken und Gebäuden							
25	- Ausz. für Baumaßnahmen							
26	- Ausz. für Investitionen in das sonstige Sachanlagevermögen und immaterielle Anlagevermögen						-45.000,00	-45.000,00
	davon: Ausz. aus gewährten Investitionszuweisungen und -zuschüssen						-30.000,00	-30.000,00
27	- Ausz. für Investitionen in das Finanzanlagevermögen							
	Auszahlungen aus Finanzierungstätigkeit							
32	- Ausz. für die Tilgung von Krediten und wirtschaftlich vergleichbaren Vorgängen für Investitionen							
	Summe						-45.000,00	-45.000,00
	Saldo (Einzahlungen ./ Auszahlungen)						-45.000,00	-45.000,00

Haushaltsplan der Stadt Hadamar 2024 und 2025

Muster 9 zu § 4 Abs. 3

Teilergebnishaushalt Produktbereich 08 Sportförderung						
			Haushaltsansatz			
Nr.	Konten	Bezeichnung	vorl.Ergebnis JA 2022	2023	2024	2025
		Ordentliche Erträge				
01	50	Privatrechtliche Leistungsentgelte	-62.790,40	-53.535,00	-53.535,00	-53.535,00
02	51	Öffentlich-rechtliche Leistungsentgelte				
03	548-549	Kostenersatzleistungen und -erstattungen				
04	52	Bestandsveränderungen und aktivierte Eigenleistungen				
05	55	Steuern und steuerähnliche Erträge einschl. Erträge aus gesetzlichen Umlagen				
06	547	Erträge aus Transferleistungen				
07	540-543	Erträge aus Zuweisungen und Zuschüssen für lfd. Zwecke und allgemeine Umlagen			-52.500,00	
08	546	Erträge aus der Auflösung von Sonderposten aus Investitionszuweisungen, -zuschüssen und Investitionsbeiträgen	-27.195,00	-2.000,00	-27.195,00	-27.194,00
09	53	Sonstige ordentliche Erträge	-21.262,53	-15.000,00	-15.000,00	-15.000,00
10		Summe der ordentlichen Erträge (Nr. 1 bis 9)	-111.247,93	-70.535,00	-148.230,00	-95.729,00
		Ordentliche Aufwendungen				
11	62, 63, 640-643, 647-649, 65	Personalaufwendungen				
12	644-646	Versorgungsaufwendungen				
13	60, 61, 67-69	Aufwendungen für Sach- und Dienstleistungen	200.127,23	217.420,00	325.805,00	245.805,00
14	66	Abschreibungen	67.009,00	38.266,00	40.297,00	40.048,00
15	71	Aufwendungen für Zuweisungen und Zuschüsse sowie besondere Finanzaufwendungen	8.228,00	33.500,00	33.500,00	33.500,00
16	73	Steueraufwendungen einschl. Aufwendungen aus gesetzlichen Umlageverpflichtungen				
17	72	Transferaufwendungen				
18	70, 74, 76	Sonstige ordentliche Aufwendungen				
19		Summe der ordentlichen Aufwendungen (Nr. 11 bis 18)	275.364,23	289.186,00	399.602,00	319.353,00
20		Verwaltungsergebnis (Nr. 10 ./ Nr. 19)	164.116,30	218.651,00	251.372,00	223.624,00
21	56, 57	Finanzerträge				
22	77	Finanzaufwendungen				
23		Finanzergebnis (Nr. 21 bis Nr. 22)				
24		Ordentliches Ergebnis (Verwaltungsergebnis und Finanzergebnis Nr. 20 und Nr. 23)	164.116,30	218.651,00	251.372,00	223.624,00
25	59	Außerordentliche Erträge				
26	79	Außerordentliche Aufwendungen	10,47			
27		Außerordentliches Ergebnis (Nr. 25 ./ Nr. 26)	10,47			
28		Jahresergebnis vor internen Leistungsbeziehungen (ordentliches Ergebnis und außerordentliches Ergebnis Nr. 24 und Nr. 27)	164.126,77	218.651,00	251.372,00	223.624,00
29		Erlöse der internen Leistungsbeziehungen				
30		Kosten der internen Leistungsbeziehungen		62.500,00	62.500,00	62.500,00
31		Ergebnis der internen Leistungsbeziehungen		62.500,00	62.500,00	62.500,00
32		Jahresergebnis nach internen Leistungsbeziehungen	164.126,77	281.151,00	313.872,00	286.124,00

Haushaltsplan der Stadt Hadamar 2024 und 2025

Produktbeschreibung Produkt 084210 Sportförderung		
Produktbereich	08	Sportförderung
Produktgruppe	0842	Förderung des Sports
Produkt	084210	Sportförderung
Verantwortliche Organisationseinheit		Verantwortliche Person(en)
Pflichtaufgaben	Nein	
Rechtsbindungsgrad		
Produktbeschreibung		
Förderung des Sports, Vereinsförderung		
Zugeordnete Kostenstellen	08421001	Sportförderung

Haushaltsplan der Stadt Hadamar 2024 und 2025

Muster 9 zu § 4 Abs. 3

Teilergebnishaushalt Produkt 084210 Sportförderung						
			Haushaltsansatz			
Nr.	Konten	Bezeichnung	vorl.Ergebnis JA 2022	2023	2024	2025
		Ordentliche Erträge				
01	50	Privatrechtliche Leistungsentgelte				
02	51	Öffentlich-rechtliche Leistungsentgelte				
03	548-549	Kostenersatzleistungen und -erstattungen				
04	52	Bestandsveränderungen und aktivierte Eigenleistungen				
05	55	Steuern und steuerähnliche Erträge einschl. Erträge aus gesetzlichen Umlagen				
06	547	Erträge aus Transferleistungen				
07	540-543	Erträge aus Zuweisungen und Zuschüssen für lfd. Zwecke und allgemeine Umlagen				
08	546	Erträge aus der Auflösung von Sonderposten aus Investitionszuweisungen, -zuschüssen und Investitionsbeiträgen				
09	53	Sonstige ordentliche Erträge				
10		Summe der ordentlichen Erträge (Nr. 1 bis 9)				
		Ordentliche Aufwendungen				
11	62, 63, 640-643, 647-649, 65	Personalaufwendungen				
12	644-646	Versorgungsaufwendungen				
13	60, 61, 67-69	Aufwendungen für Sach- und Dienstleistungen				
14	66	Abschreibungen	16,00		2.202,00	2.202,00
15	71	Aufwendungen für Zuweisungen und Zuschüsse sowie besondere Finanzaufwendungen	8.228,00	8.500,00	8.500,00	8.500,00
16	73	Steueraufwendungen einschl. Aufwendungen aus gesetzlichen Umlageverpflichtungen				
17	72	Transferaufwendungen				
18	70, 74, 76	Sonstige ordentliche Aufwendungen				
19		Summe der ordentlichen Aufwendungen (Nr. 11 bis 18)	8.244,00	8.500,00	10.702,00	10.702,00
20		Verwaltungsergebnis (Nr. 10 ./ Nr. 19)	8.244,00	8.500,00	10.702,00	10.702,00
21	56, 57	Finanzerträge				
22	77	Finanzaufwendungen				
23		Finanzergebnis (Nr. 21 bis Nr. 22)				
24		Ordentliches Ergebnis (Verwaltungsergebnis und Finanzergebnis Nr. 20 und Nr. 23)	8.244,00	8.500,00	10.702,00	10.702,00
25	59	Außerordentliche Erträge				
26	79	Außerordentliche Aufwendungen				
27		Außerordentliches Ergebnis (Nr. 25 ./ Nr. 26)				
28		Jahresergebnis vor internen Leistungsbeziehungen (ordentliches Ergebnis und außerordentliches Ergebnis Nr. 24 und Nr. 27)	8.244,00	8.500,00	10.702,00	10.702,00
29		Erlöse der internen Leistungsbeziehungen				
30		Kosten der internen Leistungsbeziehungen				
31		Ergebnis der internen Leistungsbeziehungen				
32		Jahresergebnis nach internen Leistungsbeziehungen	8.244,00	8.500,00	10.702,00	10.702,00

Haushaltsplan der Stadt Hadamar 2024 und 2025

Teilergebnishaushalt Kostenstelle 08421001 Sportförderung					
Nr.	Bezeichnung	vorl.Ergebnis JA 2022	HH-Ansatz 2023	HH-Ansatz 2024	HH-Ansatz 2025
14	Abschreibungen	16,00		2.202,00	2.202,00
6615000	Abschr. aktivierte Investzuw.,-zuschüsse u. -beitr	16,00		2.202,00	2.202,00
15	Aufwendungen für Zuweisungen und Zuschüsse sowie besondere Finanzaufwendungen	8.228,00	8.500,00	8.500,00	8.500,00
7128000	Zuschüsse für laufende Zwecke an übrige Bereiche	8.228,00	8.500,00	8.500,00	8.500,00
19	Summe der ordentlichen Aufwendungen (Nr. 11 bis 18)	8.244,00	8.500,00	10.702,00	10.702,00
20	Verwaltungsergebnis (Nr. 10 ./ Nr. 19)	8.244,00	8.500,00	10.702,00	10.702,00
24	Ordentliches Ergebnis (Verwaltungsergebnis und Finanzergebnis Nr. 20 und Nr. 23)	8.244,00	8.500,00	10.702,00	10.702,00
28	Jahresergebnis vor internen Leistungsbeziehungen	8.244,00	8.500,00	10.702,00	10.702,00
32	Jahresergebnis nach internen Leistungsbeziehungen	8.244,00	8.500,00	10.702,00	10.702,00
Erläuterungen					
Erläuterungen zu Sachkonto 7128000					
Sport- und Jugendförderung					

Haushaltsplan der Stadt Hadamar 2024 und 2025

Muster 10 zu § 4 Abs. 4

Teilfinanzhaushalt Kostenstelle 08421001 Sportförderung								
		Haushaltsansatz					Investitions- und Investitionsförderungsmaßnahmen	
Nr.	Bezeichnung	Ergebnis des Jahresabschlusses 2022	2023	2024	VE	2025	Gesamtauszahlungsbedarf	davon bisher bereitgestellt
	Einzahlungen aus Investitionstätigkeit							
20	+ Einz. aus Investitionszuweis. und -zuschüssen sowie aus Investitionsbeiträgen							
21	+ Einz. aus Abgängen von Vermögensgegenständen des Sachanlagevermögens und des immateriellen Anlagevermögens							
22	+ Einz. aus Abgängen von Vermögensgegenständen des Finanzanlagevermögens							
	Einzahlungen aus Finanzierungstätigkeit							
31	+ Einz. aus der Aufnahme v. Krediten und wirtschaftlich vergleichbaren Vorgängen für Investitionen							
	Summe							
	Auszahlungen aus Investitionstätigkeit							
24	- Ausz. für den Erwerb von Grundstücken und Gebäuden							
25	- Ausz. für Baumaßnahmen							
26	- Ausz. für Investitionen in das sonstige Sachanlagevermögen und immaterielle Anlagevermögen		-14.000,00				-24.300,00	-24.300,00
	davon: Ausz. aus gewährten Investitionszuweisungen und -zuschüssen		-14.000,00				-24.300,00	-24.300,00
27	- Ausz. für Investitionen in das Finanzanlagevermögen							
	Auszahlungen aus Finanzierungstätigkeit							
32	- Ausz. für die Tilgung von Krediten und wirtschaftlich vergleichbaren Vorgängen für Investitionen							
	Summe		-14.000,00				-24.300,00	-24.300,00
	Saldo (Einzahlungen ./ Auszahlungen)		-14.000,00				-24.300,00	-24.300,00

Investitionen Kostenstelle 08421001 Sportförderung						
Inv.-Nr.	Bezeichnung	Ergebnis JA 2022	HH-Anstz 2023	HH-Anstz 2024	VE	HH-Ansatz 2025
I230842101	Vereinsförderung SV Oberweyer - Flutlicht		-7.000,00			
26	26 Ausz.f.Invest.i.d.sonst.Sachanl.vermögen		-7.000,00			
I230842102	Zuschuss SV Rot Weiß Hadamar - Flutlicht (alt)		-7.000,00			
26	26 Ausz.f.Invest.i.d.sonst.Sachanl.vermögen		-7.000,00			
	Gesamtsumme Auszahlungen		-14.000,00			
	Gesamtsumme Einzahlungen					

Haushaltsplan der Stadt Hadamar 2024 und 2025

Produktbeschreibung Produkt 084340 Eigene Sportstätten und Bäder		
Produktbereich	08	Sportförderung
Produktgruppe	0843	Sportstätten und Bäder
Produkt	084340	Eigene Sportstätten und Bäder
Verantwortliche Organisationseinheit		Verantwortliche Person(en)
Pflichtaufgaben	Nein	
Rechtsbindungsgrad		
Produktbeschreibung		
Bereitstellung und Betrieb von Sportanlagen, Hallen, Freibad		
Zugeordnete Kostenstellen	08434001	Freibad Hadamar
	08434020	Sportplätze
	08434099	Sportstätten allgem.

Haushaltsplan der Stadt Hadamar 2024 und 2025

Muster 9 zu § 4 Abs. 3

Teilergebnishaushalt Produkt 084340 Eigene Sportstätten und Bäder						
			Haushaltsansatz			
Nr.	Konten	Bezeichnung	vorl.Ergebnis JA 2022	2023	2024	2025
		Ordentliche Erträge				
01	50	Privatrechtliche Leistungsentgelte	-62.790,40	-53.535,00	-53.535,00	-53.535,00
02	51	Öffentlich-rechtliche Leistungsentgelte				
03	548-549	Kostenersatzleistungen und -erstattungen				
04	52	Bestandsveränderungen und aktivierte Eigenleistungen				
05	55	Steuern und steuerähnliche Erträge einschl. Erträge aus gesetzlichen Umlagen				
06	547	Erträge aus Transferleistungen				
07	540-543	Erträge aus Zuweisungen und Zuschüssen für lfd. Zwecke und allgemeine Umlagen			-52.500,00	
08	546	Erträge aus der Auflösung von Sonderposten aus Investitionszuweisungen, -zuschüssen und Investitionsbeiträgen	-27.195,00	-2.000,00	-27.195,00	-27.194,00
09	53	Sonstige ordentliche Erträge	-21.262,53	-15.000,00	-15.000,00	-15.000,00
10		Summe der ordentlichen Erträge (Nr. 1 bis 9)	-111.247,93	-70.535,00	-148.230,00	-95.729,00
		Ordentliche Aufwendungen				
11	62, 63, 640-643, 647-649, 65	Personalaufwendungen				
12	644-646	Versorgungsaufwendungen				
13	60, 61, 67-69	Aufwendungen für Sach- und Dienstleistungen	200.127,23	217.420,00	325.805,00	245.805,00
14	66	Abschreibungen	66.993,00	38.266,00	38.095,00	37.846,00
15	71	Aufwendungen für Zuweisungen und Zuschüsse sowie besondere Finanzaufwendungen		25.000,00	25.000,00	25.000,00
16	73	Steueraufwendungen einschl. Aufwendungen aus gesetzlichen Umlageverpflichtungen				
17	72	Transferaufwendungen				
18	70, 74, 76	Sonstige ordentliche Aufwendungen				
19		Summe der ordentlichen Aufwendungen (Nr. 11 bis 18)	267.120,23	280.686,00	388.900,00	308.651,00
20		Verwaltungsergebnis (Nr. 10 ./ Nr. 19)	155.872,30	210.151,00	240.670,00	212.922,00
21	56, 57	Finanzerträge				
22	77	Finanzaufwendungen				
23		Finanzergebnis (Nr. 21 bis Nr. 22)				
24		Ordentliches Ergebnis (Verwaltungsergebnis und Finanzergebnis Nr. 20 und Nr. 23)	155.872,30	210.151,00	240.670,00	212.922,00
25	59	Außerordentliche Erträge				
26	79	Außerordentliche Aufwendungen	10,47			
27		Außerordentliches Ergebnis (Nr. 25 ./ Nr. 26)	10,47			
28		Jahresergebnis vor internen Leistungsbeziehungen (ordentliches Ergebnis und außerordentliches Ergebnis Nr. 24 und Nr. 27)	155.882,77	210.151,00	240.670,00	212.922,00
29		Erlöse der internen Leistungsbeziehungen				
30		Kosten der internen Leistungsbeziehungen		62.500,00	62.500,00	62.500,00
31		Ergebnis der internen Leistungsbeziehungen		62.500,00	62.500,00	62.500,00
32		Jahresergebnis nach internen Leistungsbeziehungen	155.882,77	272.651,00	303.170,00	275.422,00

Haushaltsplan der Stadt Hadamar 2024 und 2025

Teilergebnishaushalt Kostenstelle 08434001 Freibad Hadamar					
Nr.	Bezeichnung	vorl.Ergebnis JA 2022	HH-Ansatz 2023	HH-Ansatz 2024	HH-Ansatz 2025
01	Privatrechtliche Leistungsentgelte	-62.790,40	-53.535,00	-53.535,00	-53.535,00
5003000	Umsatzerlöse aus Überlassung Gebäude und Räume	-3.638,40	-3.535,00	-3.535,00	-3.535,00
5090000	sonstige Umsatzerlöse	-59.152,00	-50.000,00	-50.000,00	-50.000,00
07	Erträge aus Zuweisungen und Zuschüssen für lfd. Zwecke und allgemeine Umlagen			-52.500,00	
5422000	Zuweisungen f lfd Zwecke von Gemeinden,GemVerbände			-52.500,00	
08	Erträge aus der Auflösung von Sonderposten aus Investitionszuweisungen,	-2.000,00	-2.000,00	-2.000,00	-2.000,00
5460099	Erträge Auflösung SOPO Sonderinvest. (Tilg. Land)	-2.000,00	-2.000,00	-2.000,00	-2.000,00
09	Sonstige ordentliche Erträge	-21.262,53	-15.000,00	-15.000,00	-15.000,00
5391000	Steuererstattungen	-21.262,53	-15.000,00	-15.000,00	-15.000,00
10	Summe der ordentlichen Erträge (Nr. 1 bis 9)	-86.052,93	-70.535,00	-123.035,00	-70.535,00
13	Aufwendungen für Sach- und Dienstleistungen	200.127,23	213.720,00	321.975,00	241.975,00
6010100	Aufw. für Büromat. u. Drucks. d. Verw. u. ähnl. Ei	141,61		150,00	150,00
6051000	Strom	10.635,47	21.000,00	21.000,00	21.000,00
6056000	Wasser	19.608,07	13.000,00	20.000,00	20.000,00
6057000	Abwasser	24.967,97	19.000,00	25.000,00	25.000,00
6061000	Materialaufw. für Gebäude u. Außenanlagen	1.644,09	4.000,00		
6062000	Materialaufw. für techn. Anlagen in Betriebsbauten	10.571,88	9.000,00	12.000,00	12.000,00
6063000	Materialaufw. für Einrichtungen und Ausstattungen	1.366,69	100,00	100,00	100,00
6081000	Reinigungsmaterial		100,00	100,00	100,00
6089000	übriger sonstiger Materialaufwand	217,06	1.000,00	1.000,00	1.000,00
6139000	sonstige weitere Fremdleistungen	118.983,85	132.000,00	142.000,00	142.000,00
6161000	Instandh. Gebäude, Außenanl. (Bauunterhaltung)	6.094,88	5.000,00	90.000,00	10.000,00
6162000	Instandh. von techn. Anlagen in Betriebsbauten	1.632,08	5.000,00	5.000,00	5.000,00
6163000	Instandh. von Einrichtungen und Ausstattungen	469,06		500,00	500,00
6171000	Aufwendungen für Fremdensorgung	1.734,31	2.000,00	2.000,00	2.000,00
6179000	And. sonstige Aufwendungen für bezogene Leistungen		1.000,00	1.000,00	1.000,00
6730000	Gebühren	73,44	75,00	75,00	75,00
6832000	Telefonkosten	1.490,59	1.000,00	1.500,00	1.500,00
6900100	Beiträge f. Gebäudebezogene Versicherungen	496,18	445,00	550,00	550,00
14	Abschreibungen	34.638,00	33.906,00	5.715,00	5.485,00
6620000	Abschr. Gebäude u. -einr. , SachAnlag., InfrStrktV	29.938,00	29.937,00	559,00	559,00
6630000	Abschr. auf techn. Anlagen u. Maschinen	43,00			
6641000	Abschr. auf andere Anlagen	490,00	490,00	233,00	
6642000	Abschr. auf Betriebsausstattung	3.949,00	3.419,00	4.399,00	4.402,00
6650000	Abschreibung geringwertige Wirtschaftsgüter (GWG)	218,00	60,00	524,00	524,00
15	Aufwendungen für Zuweisungen und Zuschüsse sowie besondere Finanzaufwendungen		25.000,00	25.000,00	25.000,00
7177000	sonstige Erstattungen an private Unternehmen		25.000,00	25.000,00	25.000,00
19	Summe der ordentlichen Aufwendungen (Nr. 11 bis 18)	234.765,23	272.626,00	352.690,00	272.460,00
20	Verwaltungsergebnis (Nr. 10 ./ Nr. 19)	148.712,30	202.091,00	229.655,00	201.925,00
24	Ordentliches Ergebnis (Verwaltungsergebnis und Finanzergebnis Nr. 20 und Nr. 23)	148.712,30	202.091,00	229.655,00	201.925,00
26	Außerordentliche Aufwendungen	10,47			
7970000	periodenfremde Aufwendungen	10,47			
27	Außerordentliches Ergebnis (Nr. 25 ./ Nr. 26)	10,47			
28	Jahresergebnis vor internen Leistungsbeziehungen	148.722,77	202.091,00	229.655,00	201.925,00
30	Kosten der internen Leistungsbeziehungen		62.500,00	62.500,00	62.500,00
9100010	Bauhof Aufwand ILV		2.200,00	2.200,00	2.200,00
9100110	Verwaltung Aufwand ILV		60.300,00	60.300,00	60.300,00
31	Ergebnis der internen Leistungsbeziehungen		62.500,00	62.500,00	62.500,00
32	Jahresergebnis nach internen Leistungsbeziehungen	148.722,77	264.591,00	292.155,00	264.425,00

Haushaltsplan der Stadt Hadamar 2024 und 2025

Teilergebnishaushalt Kostenstelle 08434001 Freibad Hadamar

Erläuterungen

Erläuterungen zu Sachkonto 6062000

Chlorgas, Flockungsmittel usw.

Erläuterungen zu Sachkonto 6139000

Entgelte für den Betrieb des Freibades, ab 2024 zusätzlich Sicherheitsdienst für stark besuchte Wochenenden 6.000 €

Erläuterungen zu Sachkonto 6161000

jährlich Pauschal 10.000 €, 2024: 30.000 € Erneuerung Elektrik techn. Anlagen, 20.000 € Dachsanierung, 25.000 € Erneuerung Beckenboden Planschbecken

Erläuterungen zu Sachkonto 7177000

anteilige Weiterleitung der Eintrittsgelder an Betreiber

Haushaltsplan der Stadt Hadamar 2024 und 2025

Muster 10 zu § 4 Abs. 4

Teilfinanzhaushalt Kostenstelle 08434001 Freibad Hadamar								
			Haushaltsansatz				Investitions- und Investitionsförderungsmaßnahmen	
Nr.	Bezeichnung	Ergebnis des Jahresabschlusses 2022	2023	2024	VE	2025	Gesamtauszahlungsbedarf	davon bisher bereitgestellt
	Einzahlungen aus Investitionstätigkeit							
20	+ Einz. aus Investitionszuweis. und -zuschüssen sowie aus Investitionsbeiträgen			80.000,00				
21	+ Einz. aus Abgängen von Vermögensgegenständen des Sachanlagevermögens und des immateriellen Anlagevermögens							
22	+ Einz. aus Abgängen von Vermögensgegenständen des Finanzanlagevermögens							
	Einzahlungen aus Finanzierungstätigkeit							
31	+ Einz. aus der Aufnahme v. Krediten und wirtschaftlich vergleichbaren Vorgängen für Investitionen							
	Summe			80.000,00				
	Auszahlungen aus Investitionstätigkeit							
24	- Ausz. für den Erwerb von Grundstücken und Gebäuden			-4.000,00			-92.500,00	-92.500,00
25	- Ausz. für Baumaßnahmen			-264.200,00			-284.200,00	-284.200,00
26	- Ausz. für Investitionen in das sonstige Sachanlagevermögen und immaterielle Anlagevermögen davon: Ausz. aus gewährten Investitionszuweisungen und -zuschüssen	-1.319,46	-5.000,00	-5.900,00		-2.000,00	-48.600,00	-40.600,00
27	- Ausz. für Investitionen in das Finanzanlagevermögen							
	Auszahlungen aus Finanzierungstätigkeit							
32	- Ausz. für die Tilgung von Krediten und wirtschaftlich vergleichbaren Vorgängen für Investitionen							
	Summe	-1.319,46	-5.000,00	-274.100,00		-2.000,00	-425.300,00	-417.300,00
	Saldo (Einzahlungen ./ Auszahlungen)	-1.319,46	-5.000,00	-194.100,00		-2.000,00	-425.300,00	-417.300,00

Investitionen Kostenstelle 08434001 Freibad Hadamar

Inv.-Nr.	Bezeichnung	Ergebnis JA 2022	HH-Anstz 2023	HH-Anstz 2024	VE	HH-Ansatz 2025
I220843401	Energetische Erneuerung Schwimmbadtechnik			-184.200,00		
20	20 Einz.a.Inv.zuw.u.-zusch.s.a.Inv.beitr.			80.000,00		
25	25 Auszahlungen für Baumaßnahmen			-264.200,00		
I230843401	Austausch Sprungbrett		-5.000,00			
26	26 Ausz.f.Invest.i.d.sonst.Sachanl.vermögen		-5.000,00			
I240843401	2 neue zusätzliche Fluchttore Freibad HD			-4.000,00		
24	24 Ausz.f.d.Erwerb v.Grundstücken u.Gebäuden			-4.000,00		
I240843402	Beckenreinigungssauger für Planschbecken			-3.900,00		
26	26 Ausz.f.Invest.i.d.sonst.Sachanl.vermögen			-3.900,00		
IP084340-2	jährlich Freibad	-1.319,46		-2.000,00		-2.000,00
26	26 Ausz.f.Invest.i.d.sonst.Sachanl.vermögen	-1.319,46		-2.000,00		-2.000,00
	Gesamtsumme Auszahlungen	-1.319,46	-5.000,00	-274.100,00		-2.000,00
	Gesamtsumme Einzahlungen			80.000,00		

Haushaltsplan der Stadt Hadamar 2024 und 2025

Teilergebnishaushalt Kostenstelle 08434020 Sportplätze					
Nr.	Bezeichnung	vorl.Ergebnis JA 2022	HH-Ansatz 2023	HH-Ansatz 2024	HH-Ansatz 2025
08	Erträge aus der Auflösung von Sonderposten aus Investitionszuweisungen,	-25.195,00		-25.195,00	-25.194,00
5460100	Erträge Auflös SOPO Invest vom öffentl Bereich	-25.195,00		-25.195,00	-25.194,00
10	Summe der ordentlichen Erträge (Nr. 1 bis 9)	-25.195,00		-25.195,00	-25.194,00
13	Aufwendungen für Sach- und Dienstleistungen			130,00	130,00
6900100	Beiträge f. Gebäudebezogene Versicherungen			130,00	130,00
14	Abschreibungen	31.444,00	3.450,00	31.469,00	31.451,00
6615000	Abschr. aktivierte Investzuw.,-zuschüsse u. -beitr	31.444,00	3.450,00	31.469,00	31.451,00
19	Summe der ordentlichen Aufwendungen (Nr. 11 bis 18)	31.444,00	3.450,00	31.599,00	31.581,00
20	Verwaltungsergebnis (Nr. 10 ./ Nr. 19)	6.249,00	3.450,00	6.404,00	6.387,00
24	Ordentliches Ergebnis (Verwaltungsergebnis und Finanzergebnis Nr. 20 und Nr. 23)	6.249,00	3.450,00	6.404,00	6.387,00
28	Jahresergebnis vor internen Leistungsbeziehungen	6.249,00	3.450,00	6.404,00	6.387,00
32	Jahresergebnis nach internen Leistungsbeziehungen	6.249,00	3.450,00	6.404,00	6.387,00
Erläuterungen					
Erläuterungen zu Sachkonto 6900100					
GVV-Gebäude Umkleide NZ					

Haushaltsplan der Stadt Hadamar 2024 und 2025

Muster 10 zu § 4 Abs. 4

Teilfinanzhaushalt Kostenstelle 08434020 Sportplätze								
		Haushaltsansatz					Investitions- und Investitionsförderungsmaßnahmen	
Nr.	Bezeichnung	Ergebnis des Jahresabschlusses 2022	2023	2024	VE	2025	Gesamtauszahlungsbedarf	davon bisher bereitgestellt
	Einzahlungen aus Investitionstätigkeit							
20	+ Einz. aus Investitionszuweis. und -zuschüssen sowie aus Investitionsbeiträgen	470.520,00						
21	+ Einz. aus Abgängen von Vermögensgegenständen des Sachanlagevermögens und des immateriellen Anlagevermögens							
22	+ Einz. aus Abgängen von Vermögensgegenständen des Finanzanlagevermögens							
	Einzahlungen aus Finanzierungstätigkeit							
31	+ Einz. aus der Aufnahme v. Krediten und wirtschaftlich vergleichbaren Vorgängen für Investitionen							
	Summe	470.520,00						
	Auszahlungen aus Investitionstätigkeit							
24	- Ausz. für den Erwerb von Grundstücken und Gebäuden							
25	- Ausz. für Baumaßnahmen							
26	- Ausz. für Investitionen in das sonstige Sachanlagevermögen und immaterielle Anlagevermögen	-522.800,00	-173.000,00				-1.332.500,00	-1.332.500,00
	davon: Ausz. aus gewährten Investitionszuweisungen und -zuschüssen	-522.800,00	-173.000,00				-1.332.500,00	-1.332.500,00
27	- Ausz. für Investitionen in das Finanzanlagevermögen							
	Auszahlungen aus Finanzierungstätigkeit							
32	- Ausz. für die Tilgung von Krediten und wirtschaftlich vergleichbaren Vorgängen für Investitionen							
	Summe	-522.800,00	-173.000,00				-1.332.500,00	-1.332.500,00
	Saldo (Einzahlungen ./ Auszahlungen)	-52.280,00	-173.000,00				-1.332.500,00	-1.332.500,00

Investitionen Kostenstelle 08434020 Sportplätze						
Inv.-Nr.	Bezeichnung	Ergebnis JA 2022	HH-Anstz 2023	HH-Anstz 2024	VE	HH-Ansatz 2025
I084340-30	Sportanlage Hadamar (NHad) - Erweiterung	-522.800,00	-173.000,00			
26	26 Ausz.f.Invest.i.d.sonst.Sachanl.vermögen	-522.800,00	-173.000,00			
Z084340-01	Landeszuweisung HESSENKASSE - Sportanlage HAD/NH.	470.520,00				
20	20 Einz.a.Inv.zuw.u.-zusch.s.a.Inv.beitr.	470.520,00				
	Gesamtsumme Auszahlungen	-522.800,00	-173.000,00			
	Gesamtsumme Einzahlungen	470.520,00				

Haushaltsplan der Stadt Hadamar 2024 und 2025

Teilergebnishaushalt Kostenstelle 08434099 Sportstätten allgem.

Nr.	Bezeichnung	vorl.Ergebnis JA 2022	HH-Ansatz 2023	HH-Ansatz 2024	HH-Ansatz 2025
13	Aufwendungen für Sach- und Dienstleistungen		3.700,00	3.700,00	3.700,00
6056000	Wasser		3.300,00	3.300,00	3.300,00
6057000	Abwasser		300,00	300,00	300,00
6061000	Materialaufw. für Gebäude u. Außenanlagen		100,00	100,00	100,00
14	Abschreibungen	911,00	910,00	911,00	910,00
6615000	Abschr. aktivierte Investzuw.,-zuschüsse u. -beitr	911,00	910,00	911,00	910,00
19	Summe der ordentlichen Aufwendungen (Nr. 11 bis 18)	911,00	4.610,00	4.611,00	4.610,00
20	Verwaltungsergebnis (Nr. 10 ./ Nr. 19)	911,00	4.610,00	4.611,00	4.610,00
24	Ordentliches Ergebnis (Verwaltungsergebnis und Finanzergebnis Nr. 20 und Nr. 23)	911,00	4.610,00	4.611,00	4.610,00
28	Jahresergebnis vor internen Leistungsbeziehungen	911,00	4.610,00	4.611,00	4.610,00
32	Jahresergebnis nach internen Leistungsbeziehungen	911,00	4.610,00	4.611,00	4.610,00

Erläuterungen

Erläuterungen zu Sachkonto 6056000

Übernahme Abwassergebühren für die Sportplätze

Erläuterungen zu Sachkonto 6057000

Übernahme Wassergebühren für die Sportplätze

Haushaltsplan der Stadt Hadamar 2024 und 2025

Muster 10 zu § 4 Abs. 4

Teilfinanzhaushalt Kostenstelle 08434099 Sportstätten allgem.								
			Haushaltsansatz				Investitions- und Investitionsförderungsmaßnahmen	
Nr.	Bezeichnung	Ergebnis des Jahresabschlusses 2022	2023	2024	VE	2025	Gesamtauszahlungsbedarf	davon bisher bereitgestellt
	Einzahlungen aus Investitionstätigkeit							
20	+ Einz. aus Investitionszuweis. und -zuschüssen sowie aus Investitionsbeiträgen							
21	+ Einz. aus Abgängen von Vermögensgegenständen des Sachanlagevermögens und des immateriellen Anlagevermögens							
22	+ Einz. aus Abgängen von Vermögensgegenständen des Finanzanlagevermögens	8.949,96	8.950,00	8.950,00		8.950,00		
	Einzahlungen aus Finanzierungstätigkeit							
31	+ Einz. aus der Aufnahme v. Krediten und wirtschaftlich vergleichbaren Vorgängen für Investitionen							
	Summe	8.949,96	8.950,00	8.950,00		8.950,00		
	Auszahlungen aus Investitionstätigkeit							
24	- Ausz. für den Erwerb von Grundstücken und Gebäuden						-50.000,00	-50.000,00
25	- Ausz. für Baumaßnahmen							
26	- Ausz. für Investitionen in das sonstige Sachanlagevermögen und immaterielle Anlagevermögen						-121.600,00	-121.600,00
	davon: Ausz. aus gewährten Investitionszuweisungen und -zuschüssen						-121.600,00	-121.600,00
27	- Ausz. für Investitionen in das Finanzanlagevermögen							
	Auszahlungen aus Finanzierungstätigkeit							
32	- Ausz. für die Tilgung von Krediten und wirtschaftlich vergleichbaren Vorgängen für Investitionen							
	Summe						-171.600,00	-171.600,00
	Saldo (Einzahlungen ./ Auszahlungen)	8.949,96	8.950,00	8.950,00		8.950,00	-171.600,00	-171.600,00
Investitionen Kostenstelle 08434099 Sportstätten allgem.								
Inv.-Nr.	Bezeichnung	Ergebnis JA 2022	HH-Anstz 2023	HH-Anstz 2024	VE	HH-Ansatz 2025		
IP084340-1	jährliche Tilgung gegebene Darlehen (Sportvereine)		8.950,00	8.950,00		8.950,00		
22	22 Einz.a.Abg.v.Gegenst.d.Finanzanl.verm.		8.950,00	8.950,00		8.950,00		
	Gesamtsumme Auszahlungen							
	Gesamtsumme Einzahlungen		8.950,00	8.950,00		8.950,00		

Haushaltsplan der Stadt Hadamar 2024 und 2025

Muster 9 zu § 4 Abs. 3

Teilergebnishaushalt Produktbereich 09 Räumliche Planung und Entwicklung, Geoinformation						
			Haushaltsansatz			
Nr.	Konten	Bezeichnung	vorl.Ergebnis JA 2022	2023	2024	2025
		Ordentliche Erträge				
01	50	Privatrechtliche Leistungsentgelte				
02	51	Öffentlich-rechtliche Leistungsentgelte				
03	548-549	Kostenersatzleistungen und -erstattungen				
04	52	Bestandsveränderungen und aktivierte Eigenleistungen				
05	55	Steuern und steuerähnliche Erträge einschl. Erträge aus gesetzlichen Umlagen				
06	547	Erträge aus Transferleistungen				
07	540-543	Erträge aus Zuweisungen und Zuschüssen für lfd. Zwecke und allgemeine Umlagen			117.000,00	
08	546	Erträge aus der Auflösung von Sonderposten aus Investitionszuweisungen, -zuschüssen und Investitionsbeiträgen				
09	53	Sonstige ordentliche Erträge				
10		Summe der ordentlichen Erträge (Nr. 1 bis 9)			117.000,00	
		Ordentliche Aufwendungen				
11	62, 63, 640-643, 647-649, 65	Personalaufwendungen				
12	644-646	Versorgungsaufwendungen				
13	60, 61, 67-69	Aufwendungen für Sach- und Dienstleistungen	22.884,92	50.000,00	167.000,00	37.000,00
14	66	Abschreibungen				
15	71	Aufwendungen für Zuweisungen und Zuschüsse sowie besondere Finanzaufwendungen				
16	73	Steueraufwendungen einschl. Aufwendungen aus gesetzlichen Umlageverpflichtungen				
17	72	Transferaufwendungen				
18	70, 74, 76	Sonstige ordentliche Aufwendungen				
19		Summe der ordentlichen Aufwendungen (Nr. 11 bis 18)	22.884,92	50.000,00	167.000,00	37.000,00
20		Verwaltungsergebnis (Nr. 10 ./ Nr. 19)	22.884,92	50.000,00	284.000,00	37.000,00
21	56, 57	Finanzerträge				
22	77	Finanzaufwendungen				
23		Finanzergebnis (Nr. 21 bis Nr. 22)				
24		Ordentliches Ergebnis (Verwaltungsergebnis und Finanzergebnis Nr. 20 und Nr. 23)	22.884,92	50.000,00	284.000,00	37.000,00
25	59	Außerordentliche Erträge				
26	79	Außerordentliche Aufwendungen				
27		Außerordentliches Ergebnis (Nr. 25 ./ Nr. 26)				
28		Jahresergebnis vor internen Leistungsbeziehungen (ordentliches Ergebnis und außerordentliches Ergebnis Nr. 24 und Nr. 27)	22.884,92	50.000,00	284.000,00	37.000,00
29		Erlöse der internen Leistungsbeziehungen				
30		Kosten der internen Leistungsbeziehungen		71.800,00	71.800,00	71.800,00
31		Ergebnis der internen Leistungsbeziehungen		71.800,00	71.800,00	71.800,00
32		Jahresergebnis nach internen Leistungsbeziehungen	22.884,92	121.800,00	355.800,00	108.800,00

Haushaltsplan der Stadt Hadamar 2024 und 2025

Produktbeschreibung Produkt 095110 Stadtplanung, Vermessung, Bauordnung		
Produktbereich	09	Räumliche Planung und Entwicklung, Geoinformation
Produktgruppe	0951	Räumliche Planungs- und Entwicklungsmaßnahmen
Produkt	095110	Stadtplanung, Vermessung, Bauordnung
Verantwortliche Organisationseinheit		Verantwortliche Person(en)
Pflichtaufgaben	Nein	
Rechtsbindungsgrad		
Produktbeschreibung		
Städteplanerische Aufgaben, Bauleitplanung		
Zugeordnete Kostenstellen	09511001	Stadtplanung, Vermessung, Bauordnung

Haushaltsplan der Stadt Hadamar 2024 und 2025

Muster 9 zu § 4 Abs. 3

Teilergebnishaushalt Produkt 095110 Stadtplanung, Vermessung, Bauordnung						
			Haushaltsansatz			
Nr.	Konten	Bezeichnung	vorl.Ergebnis JA 2022	2023	2024	2025
		Ordentliche Erträge				
01	50	Privatrechtliche Leistungsentgelte				
02	51	Öffentlich-rechtliche Leistungsentgelte				
03	548-549	Kostenersatzleistungen und -erstattungen				
04	52	Bestandsveränderungen und aktivierte Eigenleistungen				
05	55	Steuern und steuerähnliche Erträge einschl. Erträge aus gesetzlichen Umlagen				
06	547	Erträge aus Transferleistungen				
07	540-543	Erträge aus Zuweisungen und Zuschüssen für lfd. Zwecke und allgemeine Umlagen			117.000,00	
08	546	Erträge aus der Auflösung von Sonderposten aus Investitionszuweisungen, -zuschüssen und Investitionsbeiträgen				
09	53	Sonstige ordentliche Erträge				
10		Summe der ordentlichen Erträge (Nr. 1 bis 9)			117.000,00	
		Ordentliche Aufwendungen				
11	62, 63, 640-643, 647-649, 65	Personalaufwendungen				
12	644-646	Versorgungsaufwendungen				
13	60, 61, 67-69	Aufwendungen für Sach- und Dienstleistungen	22.884,92	50.000,00	167.000,00	37.000,00
14	66	Abschreibungen				
15	71	Aufwendungen für Zuweisungen und Zuschüsse sowie besondere Finanzaufwendungen				
16	73	Steueraufwendungen einschl. Aufwendungen aus gesetzlichen Umlageverpflichtungen				
17	72	Transferaufwendungen				
18	70, 74, 76	Sonstige ordentliche Aufwendungen				
19		Summe der ordentlichen Aufwendungen (Nr. 11 bis 18)	22.884,92	50.000,00	167.000,00	37.000,00
20		Verwaltungsergebnis (Nr. 10 ./ Nr. 19)	22.884,92	50.000,00	284.000,00	37.000,00
21	56, 57	Finanzerträge				
22	77	Finanzaufwendungen				
23		Finanzergebnis (Nr. 21 bis Nr. 22)				
24		Ordentliches Ergebnis (Verwaltungsergebnis und Finanzergebnis Nr. 20 und Nr. 23)	22.884,92	50.000,00	284.000,00	37.000,00
25	59	Außerordentliche Erträge				
26	79	Außerordentliche Aufwendungen				
27		Außerordentliches Ergebnis (Nr. 25 ./ Nr. 26)				
28		Jahresergebnis vor internen Leistungsbeziehungen (ordentliches Ergebnis und außerordentliches Ergebnis Nr. 24 und Nr. 27)	22.884,92	50.000,00	284.000,00	37.000,00
29		Erlöse der internen Leistungsbeziehungen				
30		Kosten der internen Leistungsbeziehungen		71.800,00	71.800,00	71.800,00
31		Ergebnis der internen Leistungsbeziehungen		71.800,00	71.800,00	71.800,00
32		Jahresergebnis nach internen Leistungsbeziehungen	22.884,92	121.800,00	355.800,00	108.800,00

Haushaltsplan der Stadt Hadamar 2024 und 2025

Teilergebnishaushalt Kostenstelle 09511001 Stadtplanung, Vermessung, Bauordnung					
Nr.	Bezeichnung	vorl.Ergebnis JA 2022	HH-Ansatz 2023	HH-Ansatz 2024	HH-Ansatz 2025
07	Erträge aus Zuweisungen und Zuschüssen für lfd. Zwecke und allgemeine Umlagen			117.000,00	
5421000	Zuweisungen für lfd Zwecke vom Land			117.000,00	
10	Summe der ordentlichen Erträge (Nr. 1 bis 9)			117.000,00	
13	Aufwendungen für Sach- und Dienstleistungen	22.884,92	50.000,00	167.000,00	37.000,00
6120000	Entwickl., Versuchs- und Konstr.Arbeit durch 3.	22.087,54	50.000,00	160.000,00	30.000,00
6179000	And. sonstige Aufwendungen für bezogene Leistungen	797,38		7.000,00	7.000,00
19	Summe der ordentlichen Aufwendungen (Nr. 11 bis 18)	22.884,92	50.000,00	167.000,00	37.000,00
20	Verwaltungsergebnis (Nr. 10 ./ Nr. 19)	22.884,92	50.000,00	284.000,00	37.000,00
24	Ordentliches Ergebnis (Verwaltungsergebnis und Finanzergebnis Nr. 20 und Nr. 23)	22.884,92	50.000,00	284.000,00	37.000,00
28	Jahresergebnis vor internen Leistungsbeziehungen	22.884,92	50.000,00	284.000,00	37.000,00
30	Kosten der internen Leistungsbeziehungen		71.800,00	71.800,00	71.800,00
9100110	Verwaltung Aufwand ILV		71.800,00	71.800,00	71.800,00
31	Ergebnis der internen Leistungsbeziehungen		71.800,00	71.800,00	71.800,00
32	Jahresergebnis nach internen Leistungsbeziehungen	22.884,92	121.800,00	355.800,00	108.800,00
Erläuterungen					
Erläuterungen zu Sachkonto 5421000					
Übernahme Wassergebühren für die Sportplätze					
Erläuterungen zu Sachkonto 6120000					
jährliche Pauschale 30.000 € + 2024: Kommunale Wärmeleitplanung					
Erläuterungen zu Sachkonto 6179000					
jährlich 2.000 € für IKZ Digitale Geo-Daten und 5.000 € IKZ Digitalisierung B-Pläne					

Haushaltsplan der Stadt Hadamar 2024 und 2025

Muster 10 zu § 4 Abs. 4

Teilfinanzhaushalt Kostenstelle 09511001 Stadtplanung, Vermessung, Bauordnung								
		Haushaltsansatz					Investitions- und Investitionsförderungsmaßnahmen	
Nr.	Bezeichnung	Ergebnis des Jahresabschlusses 2022	2023	2024	VE	2025	Gesamtauszahlungsbedarf	davon bisher bereitgestellt
	Einzahlungen aus Investitionstätigkeit							
20	+ Einz. aus Investitionszuweis. und -zuschüssen sowie aus Investitionsbeiträgen							
21	+ Einz. aus Abgängen von Vermögensgegenständen des Sachanlagevermögens und des immateriellen Anlagevermögens							
22	+ Einz. aus Abgängen von Vermögensgegenständen des Finanzanlagevermögens							
	Einzahlungen aus Finanzierungstätigkeit							
31	+ Einz. aus der Aufnahme v. Krediten und wirtschaftlich vergleichbaren Vorgängen für Investitionen							
	Summe							
	Auszahlungen aus Investitionstätigkeit							
24	- Ausz. für den Erwerb von Grundstücken und Gebäuden							
25	- Ausz. für Baumaßnahmen							
26	- Ausz. für Investitionen in das sonstige Sachanlagevermögen und immaterielle Anlagevermögen davon: Ausz. aus gewährten Investitionszuweisungen und -zuschüssen							
27	- Ausz. für Investitionen in das Finanzanlagevermögen							
	Auszahlungen aus Finanzierungstätigkeit							
32	- Ausz. für die Tilgung von Krediten und wirtschaftlich vergleichbaren Vorgängen für Investitionen							
	Summe							
	Saldo (Einzahlungen ./ Auszahlungen)							

Haushaltsplan der Stadt Hadamar 2024 und 2025

Muster 9 zu § 4 Abs. 3

Teilergebnishaushalt Produktbereich 10 Bauen und Wohnen						
			Haushaltsansatz			
Nr.	Konten	Bezeichnung	vorl.Ergebnis JA 2022	2023	2024	2025
		Ordentliche Erträge				
01	50	Privatrechtliche Leistungsentgelte				
02	51	Öffentlich-rechtliche Leistungsentgelte	-695,80	-1.000,00	-1.000,00	-1.000,00
03	548-549	Kostensatzleistungen und -erstattungen				
04	52	Bestandsveränderungen und aktivierte Eigenleistungen				
05	55	Steuern und steuerähnliche Erträge einschl. Erträge aus gesetzlichen Umlagen				
06	547	Erträge aus Transferleistungen				
07	540-543	Erträge aus Zuweisungen und Zuschüssen für lfd. Zwecke und allgemeine Umlagen				
08	546	Erträge aus der Auflösung von Sonderposten aus Investitionszuweisungen, -zuschüssen und Investitionsbeiträgen	-6.676,00	-6.677,00	-6.675,00	-6.139,00
09	53	Sonstige ordentliche Erträge				
10		Summe der ordentlichen Erträge (Nr. 1 bis 9)	-7.371,80	-7.677,00	-7.675,00	-7.139,00
		Ordentliche Aufwendungen				
11	62, 63, 640-643, 647-649, 65	Personalaufwendungen				
12	644-646	Versorgungsaufwendungen				
13	60, 61, 67-69	Aufwendungen für Sach- und Dienstleistungen	16.498,73	13.895,00	3.240,00	3.240,00
14	66	Abschreibungen	9.892,00	7.891,00	9.720,00	8.683,00
15	71	Aufwendungen für Zuweisungen und Zuschüsse sowie besondere Finanzaufwendungen	5.000,00	15.000,00	15.000,00	15.000,00
16	73	Steueraufwendungen einschl. Aufwendungen aus gesetzlichen Umlageverpflichtungen				
17	72	Transferaufwendungen				
18	70, 74, 76	Sonstige ordentliche Aufwendungen				
19		Summe der ordentlichen Aufwendungen (Nr. 11 bis 18)	31.390,73	36.786,00	27.960,00	26.923,00
20		Verwaltungsergebnis (Nr. 10 ./ Nr. 19)	24.018,93	29.109,00	20.285,00	19.784,00
21	56, 57	Finanzerträge				
22	77	Finanzaufwendungen				
23		Finanzergebnis (Nr. 21 bis Nr. 22)				
24		Ordentliches Ergebnis (Verwaltungsergebnis und Finanzergebnis Nr. 20 und Nr. 23)	24.018,93	29.109,00	20.285,00	19.784,00
25	59	Außerordentliche Erträge				
26	79	Außerordentliche Aufwendungen	19,75			
27		Außerordentliches Ergebnis (Nr. 25 ./ Nr. 26)	19,75			
28		Jahresergebnis vor internen Leistungsbeziehungen (ordentliches Ergebnis und außerordentliches Ergebnis Nr. 24 und Nr. 27)	24.038,68	29.109,00	20.285,00	19.784,00
29		Erlöse der internen Leistungsbeziehungen				
30		Kosten der internen Leistungsbeziehungen		247.900,00	247.900,00	247.900,00
31		Ergebnis der internen Leistungsbeziehungen		247.900,00	247.900,00	247.900,00
32		Jahresergebnis nach internen Leistungsbeziehungen	24.038,68	277.009,00	268.185,00	267.684,00

Haushaltsplan der Stadt Hadamar 2024 und 2025

Produktbeschreibung Produkt 106010 Bauverwaltung		
Produktbereich	10	Bauen und Wohnen
Produktgruppe	1060	Bau- und Grundstücksordnung
Produkt	106010	Bauverwaltung
Verantwortliche Organisationseinheit		Verantwortliche Person(en)
Pflichtaufgaben	Nein	
Rechtsbindungsgrad		
Produktbeschreibung		
Aufgaben der Bauordnung und Bauaufsicht, Antrags- und Genehmigungsverfahren		
Zugeordnete Kostenstellen	10601001	Bauverwaltung

Haushaltsplan der Stadt Hadamar 2024 und 2025

Muster 9 zu § 4 Abs. 3

Teilergebnishaushalt Produkt 106010 Bauverwaltung						
			Haushaltsansatz			
Nr.	Konten	Bezeichnung	vorl.Ergebnis JA 2022	2023	2024	2025
		Ordentliche Erträge				
01	50	Privatrechtliche Leistungsentgelte				
02	51	Öffentlich-rechtliche Leistungsentgelte	-695,80	-1.000,00	-1.000,00	-1.000,00
03	548-549	Kostensatzleistungen und -erstattungen				
04	52	Bestandsveränderungen und aktivierte Eigenleistungen				
05	55	Steuern und steuerähnliche Erträge einschl. Erträge aus gesetzlichen Umlagen				
06	547	Erträge aus Transferleistungen				
07	540-543	Erträge aus Zuweisungen und Zuschüssen für lfd. Zwecke und allgemeine Umlagen				
08	546	Erträge aus der Auflösung von Sonderposten aus Investitionszuweisungen, -zuschüssen und Investitionsbeiträgen				
09	53	Sonstige ordentliche Erträge				
10		Summe der ordentlichen Erträge (Nr. 1 bis 9)	-695,80	-1.000,00	-1.000,00	-1.000,00
		Ordentliche Aufwendungen				
11	62, 63, 640-643, 647-649, 65	Personalaufwendungen				
12	644-646	Versorgungsaufwendungen				
13	60, 61, 67-69	Aufwendungen für Sach- und Dienstleistungen	634,20	3.500,00		
14	66	Abschreibungen				
15	71	Aufwendungen für Zuweisungen und Zuschüsse sowie besondere Finanzaufwendungen				
16	73	Steueraufwendungen einschl. Aufwendungen aus gesetzlichen Umlageverpflichtungen				
17	72	Transferaufwendungen				
18	70, 74, 76	Sonstige ordentliche Aufwendungen				
19		Summe der ordentlichen Aufwendungen (Nr. 11 bis 18)	634,20	3.500,00		
20		Verwaltungsergebnis (Nr. 10 ./ Nr. 19)	-61,60	2.500,00	-1.000,00	-1.000,00
21	56, 57	Finanzerträge				
22	77	Finanzaufwendungen				
23		Finanzergebnis (Nr. 21 bis Nr. 22)				
24		Ordentliches Ergebnis (Verwaltungsergebnis und Finanzergebnis Nr. 20 und Nr. 23)	-61,60	2.500,00	-1.000,00	-1.000,00
25	59	Außerordentliche Erträge				
26	79	Außerordentliche Aufwendungen	19,75			
27		Außerordentliches Ergebnis (Nr. 25 ./ Nr. 26)	19,75			
28		Jahresergebnis vor internen Leistungsbeziehungen (ordentliches Ergebnis und außerordentliches Ergebnis Nr. 24 und Nr. 27)	-41,85	2.500,00	-1.000,00	-1.000,00
29		Erlöse der internen Leistungsbeziehungen				
30		Kosten der internen Leistungsbeziehungen		245.600,00	245.600,00	245.600,00
31		Ergebnis der internen Leistungsbeziehungen		245.600,00	245.600,00	245.600,00
32		Jahresergebnis nach internen Leistungsbeziehungen	-41,85	248.100,00	244.600,00	244.600,00

Haushaltsplan der Stadt Hadamar 2024 und 2025

Teilergebnishaushalt Kostenstelle 10601001 Bauverwaltung					
Nr.	Bezeichnung	vorl.Ergebnis JA 2022	HH-Ansatz 2023	HH-Ansatz 2024	HH-Ansatz 2025
02	Öffentlich-rechtliche Leistungsentgelte	-695,80	-1.000,00	-1.000,00	-1.000,00
5101000	öffentlich rechtliche Verwaltungsgebühren	-695,80	-1.000,00	-1.000,00	-1.000,00
10	Summe der ordentlichen Erträge (Nr. 1 bis 9)	-695,80	-1.000,00	-1.000,00	-1.000,00
13	Aufwendungen für Sach- und Dienstleistungen	634,20	3.500,00		
6010100	Aufw. für Büromat. u. Drucks. d. Verw. u. ähnl. Ei		1.500,00		
6070000	Aufw. für Berufskleidung, Arbeitsschutzmittel		100,00		
6850000	Reisekosten	634,20	1.500,00		
6909000	Beiträge für sonstige Versicherungen		400,00		
19	Summe der ordentlichen Aufwendungen (Nr. 11 bis 18)	634,20	3.500,00		
20	Verwaltungsergebnis (Nr. 10 ./ Nr. 19)	-61,60	2.500,00	-1.000,00	-1.000,00
24	Ordentliches Ergebnis (Verwaltungsergebnis und Finanzergebnis Nr. 20 und Nr. 23)	-61,60	2.500,00	-1.000,00	-1.000,00
26	Außerordentliche Aufwendungen	19,75			
7970000	periodenfremde Aufwendungen	19,75			
27	Außerordentliches Ergebnis (Nr. 25 ./ Nr. 26)	19,75			
28	Jahresergebnis vor internen Leistungsbeziehungen	-41,85	2.500,00	-1.000,00	-1.000,00
30	Kosten der internen Leistungsbeziehungen		245.600,00	245.600,00	245.600,00
9100110	Verwaltung Aufwand ILV		245.600,00	245.600,00	245.600,00
31	Ergebnis der internen Leistungsbeziehungen		245.600,00	245.600,00	245.600,00
32	Jahresergebnis nach internen Leistungsbeziehungen	-41,85	248.100,00	244.600,00	244.600,00

Haushaltsplan der Stadt Hadamar 2024 und 2025

Muster 10 zu § 4 Abs. 4

Teilfinanzhaushalt Kostenstelle 10601001 Bauverwaltung								
		Haushaltsansatz				Investitions- und Investitionsförderungsmaßnahmen		
Nr.	Bezeichnung	Ergebnis des Jahresabschlusses 2022	2023	2024	VE	2025	Gesamtauszahlungsbedarf	davon bisher bereitgestellt
	Einzahlungen aus Investitionstätigkeit							
20	+ Einz. aus Investitionszuweis. und -zuschüssen sowie aus Investitionsbeiträgen							
21	+ Einz. aus Abgängen von Vermögensgegenständen des Sachanlagevermögens und des immateriellen Anlagevermögens							
22	+ Einz. aus Abgängen von Vermögensgegenständen des Finanzanlagevermögens							
	Einzahlungen aus Finanzierungstätigkeit							
31	+ Einz. aus der Aufnahme v. Krediten und wirtschaftlich vergleichbaren Vorgängen für Investitionen							
	Summe							
	Auszahlungen aus Investitionstätigkeit							
24	- Ausz. für den Erwerb von Grundstücken und Gebäuden							
25	- Ausz. für Baumaßnahmen							
26	- Ausz. für Investitionen in das sonstige Sachanlagevermögen und immaterielle Anlagevermögen davon: Ausz. aus gewährten Investitionszuweisungen und -zuschüssen							
27	- Ausz. für Investitionen in das Finanzanlagevermögen							
	Auszahlungen aus Finanzierungstätigkeit							
32	- Ausz. für die Tilgung von Krediten und wirtschaftlich vergleichbaren Vorgängen für Investitionen							
	Summe							
	Saldo (Einzahlungen ./ Auszahlungen)							

Haushaltsplan der Stadt Hadamar 2024 und 2025

Produktbeschreibung Produkt 106220 Wohnbauförderung		
Produktbereich	10	Bauen und Wohnen
Produktgruppe	1062	Wohnbauförderung
Produkt	106220	Wohnbauförderung
Verantwortliche Organisationseinheit		Verantwortliche Person(en)
Pflichtaufgaben	Nein	
Rechtsbindungsgrad		
Produktbeschreibung		
Altstadtsanierung Kernstadt, Dorferneuerung Niederzeuzheim, Dorferneuerung Steinbach, Programm Revitalisierung Ortskern		
Zugeordnete Kostenstellen	10622001	Altstadtsanierung Hadamar
	10622002	Dorferneuerung Niederzeuzheim
	10622003	Dorferneuerung Steinbach
	10622011	Programm Revitalisierung Ortskern

Haushaltsplan der Stadt Hadamar 2024 und 2025

Muster 9 zu § 4 Abs. 3

Teilergebnishaushalt Produkt 106220 Wohnbauförderung						
			Haushaltsansatz			
Nr.	Konten	Bezeichnung	vorl.Ergebnis JA 2022	2023	2024	2025
		Ordentliche Erträge				
01	50	Privatrechtliche Leistungsentgelte				
02	51	Öffentlich-rechtliche Leistungsentgelte				
03	548-549	Kostensatzleistungen und -erstattungen				
04	52	Bestandsveränderungen und aktivierte Eigenleistungen				
05	55	Steuern und steuerähnliche Erträge einschl. Erträge aus gesetzlichen Umlagen				
06	547	Erträge aus Transferleistungen				
07	540-543	Erträge aus Zuweisungen und Zuschüssen für lfd. Zwecke und allgemeine Umlagen				
08	546	Erträge aus der Auflösung von Sonderposten aus Investitionszuweisungen, -zuschüssen und Investitionsbeiträgen	-6.676,00	-6.677,00	-6.675,00	-6.139,00
09	53	Sonstige ordentliche Erträge				
10		Summe der ordentlichen Erträge (Nr. 1 bis 9)	-6.676,00	-6.677,00	-6.675,00	-6.139,00
		Ordentliche Aufwendungen				
11	62, 63, 640-643, 647-649, 65	Personalaufwendungen				
12	644-646	Versorgungsaufwendungen				
13	60, 61, 67-69	Aufwendungen für Sach- und Dienstleistungen				
14	66	Abschreibungen	7.892,00	7.891,00	7.720,00	6.683,00
15	71	Aufwendungen für Zuweisungen und Zuschüsse sowie besondere Finanzaufwendungen	5.000,00	15.000,00	15.000,00	15.000,00
16	73	Steueraufwendungen einschl. Aufwendungen aus gesetzlichen Umlageverpflichtungen				
17	72	Transferaufwendungen				
18	70, 74, 76	Sonstige ordentliche Aufwendungen				
19		Summe der ordentlichen Aufwendungen (Nr. 11 bis 18)	12.892,00	22.891,00	22.720,00	21.683,00
20		Verwaltungsergebnis (Nr. 10 ./ Nr. 19)	6.216,00	16.214,00	16.045,00	15.544,00
21	56, 57	Finanzerträge				
22	77	Finanzaufwendungen				
23		Finanzergebnis (Nr. 21 bis Nr. 22)				
24		Ordentliches Ergebnis (Verwaltungsergebnis und Finanzergebnis Nr. 20 und Nr. 23)	6.216,00	16.214,00	16.045,00	15.544,00
25	59	Außerordentliche Erträge				
26	79	Außerordentliche Aufwendungen				
27		Außerordentliches Ergebnis (Nr. 25 ./ Nr. 26)				
28		Jahresergebnis vor internen Leistungsbeziehungen (ordentliches Ergebnis und außerordentliches Ergebnis Nr. 24 und Nr. 27)	6.216,00	16.214,00	16.045,00	15.544,00
29		Erlöse der internen Leistungsbeziehungen				
30		Kosten der internen Leistungsbeziehungen				
31		Ergebnis der internen Leistungsbeziehungen				
32		Jahresergebnis nach internen Leistungsbeziehungen	6.216,00	16.214,00	16.045,00	15.544,00

Haushaltsplan der Stadt Hadamar 2024 und 2025

Teilergebnishaushalt Kostenstelle 10622001 Altstadtanierung Hadamar					
Nr.	Bezeichnung	vorl.Ergebnis JA 2022	HH-Ansatz 2023	HH-Ansatz 2024	HH-Ansatz 2025
14	Abschreibungen	334,00	333,00	161,00	
6642000	Abschr. auf Betriebsausstattung	334,00	333,00	161,00	
19	Summe der ordentlichen Aufwendungen (Nr. 11 bis 18)	334,00	333,00	161,00	
20	Verwaltungsergebnis (Nr. 10 ./ Nr. 19)	334,00	333,00	161,00	
24	Ordentliches Ergebnis (Verwaltungsergebnis und Finanzergebnis Nr. 20 und Nr. 23)	334,00	333,00	161,00	
28	Jahresergebnis vor internen Leistungsbeziehungen	334,00	333,00	161,00	
32	Jahresergebnis nach internen Leistungsbeziehungen	334,00	333,00	161,00	

Haushaltsplan der Stadt Hadamar 2024 und 2025

Muster 10 zu § 4 Abs. 4

Teilfinanzhaushalt Kostenstelle 10622001 Altstadtanierung Hadamar								
		Haushaltsansatz					Investitions- und Investitionsförderungsmaßnahmen	
Nr.	Bezeichnung	Ergebnis des Jahresabschlusses 2022	2023	2024	VE	2025	Gesamtauszahlungsbedarf	davon bisher bereitgestellt
	Einzahlungen aus Investitionstätigkeit							
20	+ Einz. aus Investitionszuweis. und -zuschüssen sowie aus Investitionsbeiträgen							
21	+ Einz. aus Abgängen von Vermögensgegenständen des Sachanlagevermögens und des immateriellen Anlagevermögens							
22	+ Einz. aus Abgängen von Vermögensgegenständen des Finanzanlagevermögens							
	Einzahlungen aus Finanzierungstätigkeit							
31	+ Einz. aus der Aufnahme v. Krediten und wirtschaftlich vergleichbaren Vorgängen für Investitionen							
	Summe							
	Auszahlungen aus Investitionstätigkeit							
24	- Ausz. für den Erwerb von Grundstücken und Gebäuden						-830.000,00	-830.000,00
25	- Ausz. für Baumaßnahmen							
26	- Ausz. für Investitionen in das sonstige Sachanlagevermögen und immaterielle Anlagevermögen davon: Ausz. aus gewährten Investitionszuweisungen und -zuschüssen							
27	- Ausz. für Investitionen in das Finanzanlagevermögen							
	Auszahlungen aus Finanzierungstätigkeit							
32	- Ausz. für die Tilgung von Krediten und wirtschaftlich vergleichbaren Vorgängen für Investitionen							
	Summe						-830.000,00	-830.000,00
	Saldo (Einzahlungen ./ Auszahlungen)						-830.000,00	-830.000,00

Haushaltsplan der Stadt Hadamar 2024 und 2025

Teilergebnishaushalt Kostenstelle 10622002 Dorferneuerung Niederzeuzheim					
Nr.	Bezeichnung	vorl.Ergebnis JA 2022	HH-Ansatz 2023	HH-Ansatz 2024	HH-Ansatz 2025
08	Erträge aus der Auflösung von Sonderposten aus Investitionszuweisungen,	-2.348,00	-2.349,00	-2.348,00	-2.349,00
5460100	Erträge Auflös SOPO Invest vom öffentl Bereich	-2.348,00	-2.349,00	-2.348,00	-2.349,00
10	Summe der ordentlichen Erträge (Nr. 1 bis 9)	-2.348,00	-2.349,00	-2.348,00	-2.349,00
20	Verwaltungsergebnis (Nr. 10 ./ Nr. 19)	-2.348,00	-2.349,00	-2.348,00	-2.349,00
24	Ordentliches Ergebnis (Verwaltungsergebnis und Finanzergebnis Nr. 20 und Nr. 23)	-2.348,00	-2.349,00	-2.348,00	-2.349,00
28	Jahresergebnis vor internen Leistungsbeziehungen	-2.348,00	-2.349,00	-2.348,00	-2.349,00
32	Jahresergebnis nach internen Leistungsbeziehungen	-2.348,00	-2.349,00	-2.348,00	-2.349,00

Haushaltsplan der Stadt Hadamar 2024 und 2025

Muster 10 zu § 4 Abs. 4

Teilfinanzhaushalt Kostenstelle 10622002 Dorferneuerung Niederzeuzheim								
		Haushaltsansatz					Investitions- und Investitionsförderungsmaßnahmen	
Nr.	Bezeichnung	Ergebnis des Jahresabschlusses 2022	2023	2024	VE	2025	Gesamtauszahlungsbedarf	davon bisher bereitgestellt
	Einzahlungen aus Investitionstätigkeit							
20	+ Einz. aus Investitionszuweis. und -zuschüssen sowie aus Investitionsbeiträgen							
21	+ Einz. aus Abgängen von Vermögensgegenständen des Sachanlagevermögens und des immateriellen Anlagevermögens							
22	+ Einz. aus Abgängen von Vermögensgegenständen des Finanzanlagevermögens							
	Einzahlungen aus Finanzierungstätigkeit							
31	+ Einz. aus der Aufnahme v. Krediten und wirtschaftlich vergleichbaren Vorgängen für Investitionen							
	Summe							
	Auszahlungen aus Investitionstätigkeit							
24	- Ausz. für den Erwerb von Grundstücken und Gebäuden						-384.000,00	-384.000,00
25	- Ausz. für Baumaßnahmen							
26	- Ausz. für Investitionen in das sonstige Sachanlagevermögen und immaterielle Anlagevermögen davon: Ausz. aus gewährten Investitionszuweisungen und -zuschüssen							
27	- Ausz. für Investitionen in das Finanzanlagevermögen							
	Auszahlungen aus Finanzierungstätigkeit							
32	- Ausz. für die Tilgung von Krediten und wirtschaftlich vergleichbaren Vorgängen für Investitionen							
	Summe						-384.000,00	-384.000,00
	Saldo (Einzahlungen ./ Auszahlungen)						-384.000,00	-384.000,00

Haushaltsplan der Stadt Hadamar 2024 und 2025

Teilergebnishaushalt Kostenstelle 10622003 Dorferneuerung Steinbach					
Nr.	Bezeichnung	vorl.Ergebnis JA 2022	HH-Ansatz 2023	HH-Ansatz 2024	HH-Ansatz 2025
08	Erträge aus der Auflösung von Sonderposten aus Investitionszuweisungen,	-4.328,00	-4.328,00	-4.327,00	-3.790,00
5460100	Erträge Auflös SOPO Invest vom öffentl Bereich	-4.328,00	-4.328,00	-4.327,00	-3.790,00
10	Summe der ordentlichen Erträge (Nr. 1 bis 9)	-4.328,00	-4.328,00	-4.327,00	-3.790,00
14	Abschreibungen	7.558,00	7.558,00	7.559,00	6.683,00
6620000	Abschr. Gebäude u. -einr. , SachAnlag., InfrStrktV	7.558,00	7.558,00	7.559,00	6.683,00
19	Summe der ordentlichen Aufwendungen (Nr. 11 bis 18)	7.558,00	7.558,00	7.559,00	6.683,00
20	Verwaltungsergebnis (Nr. 10 ./ Nr. 19)	3.230,00	3.230,00	3.232,00	2.893,00
24	Ordentliches Ergebnis (Verwaltungsergebnis und Finanzergebnis Nr. 20 und Nr. 23)	3.230,00	3.230,00	3.232,00	2.893,00
28	Jahresergebnis vor internen Leistungsbeziehungen	3.230,00	3.230,00	3.232,00	2.893,00
32	Jahresergebnis nach internen Leistungsbeziehungen	3.230,00	3.230,00	3.232,00	2.893,00

Haushaltsplan der Stadt Hadamar 2024 und 2025

Muster 10 zu § 4 Abs. 4

Teilfinanzhaushalt Kostenstelle 10622003 Dorferneuerung Steinbach								
		Haushaltsansatz					Investitions- und Investitionsförderungsmaßnahmen	
Nr.	Bezeichnung	Ergebnis des Jahresabschlusses 2022	2023	2024	VE	2025	Gesamtauszahlungsbedarf	davon bisher bereitgestellt
	Einzahlungen aus Investitionstätigkeit							
20	+ Einz. aus Investitionszuweis. und -zuschüssen sowie aus Investitionsbeiträgen							
21	+ Einz. aus Abgängen von Vermögensgegenständen des Sachanlagevermögens und des immateriellen Anlagevermögens							
22	+ Einz. aus Abgängen von Vermögensgegenständen des Finanzanlagevermögens							
	Einzahlungen aus Finanzierungstätigkeit							
31	+ Einz. aus der Aufnahme v. Krediten und wirtschaftlich vergleichbaren Vorgängen für Investitionen							
	Summe							
	Auszahlungen aus Investitionstätigkeit							
24	- Ausz. für den Erwerb von Grundstücken und Gebäuden						-207.800,00	-207.800,00
25	- Ausz. für Baumaßnahmen							
26	- Ausz. für Investitionen in das sonstige Sachanlagevermögen und immaterielle Anlagevermögen davon: Ausz. aus gewährten Investitionszuweisungen und -zuschüssen							
27	- Ausz. für Investitionen in das Finanzanlagevermögen							
	Auszahlungen aus Finanzierungstätigkeit							
32	- Ausz. für die Tilgung von Krediten und wirtschaftlich vergleichbaren Vorgängen für Investitionen							
	Summe						-207.800,00	-207.800,00
	Saldo (Einzahlungen ./ Auszahlungen)						-207.800,00	-207.800,00

Haushaltsplan der Stadt Hadamar 2024 und 2025

Teilergebnishaushalt Kostenstelle 10622011 Programm Revitalisierung Ortskern

Nr.	Bezeichnung	vorl.Ergebnis JA 2022	HH-Ansatz 2023	HH-Ansatz 2024	HH-Ansatz 2025
15	Aufwendungen für Zuweisungen und Zuschüsse sowie besondere Finanzaufwendungen	5.000,00	15.000,00	15.000,00	15.000,00
7119000	Übrige Sonstige Zuweisungen und Zuschüsse	5.000,00	15.000,00	15.000,00	15.000,00
19	Summe der ordentlichen Aufwendungen (Nr. 11 bis 18)	5.000,00	15.000,00	15.000,00	15.000,00
20	Verwaltungsergebnis (Nr. 10 ./ Nr. 19)	5.000,00	15.000,00	15.000,00	15.000,00
24	Ordentliches Ergebnis (Verwaltungsergebnis und Finanzergebnis Nr. 20 und Nr. 23)	5.000,00	15.000,00	15.000,00	15.000,00
28	Jahresergebnis vor internen Leistungsbeziehungen	5.000,00	15.000,00	15.000,00	15.000,00
32	Jahresergebnis nach internen Leistungsbeziehungen	5.000,00	15.000,00	15.000,00	15.000,00

Erläuterungen

Erläuterungen zu Sachkonto 7119000

Zuweisungen im Rahmen des Programmes Revitalisierung Ortskerne

Haushaltsplan der Stadt Hadamar 2024 und 2025

Muster 10 zu § 4 Abs. 4

Teilfinanzhaushalt Kostenstelle 10622011 Programm Revitalisierung Ortskern								
		Haushaltsansatz					Investitions- und Investitionsförderungsmaßnahmen	
Nr.	Bezeichnung	Ergebnis des Jahresabschlusses 2022	2023	2024	VE	2025	Gesamtauszahlungsbedarf	davon bisher bereitgestellt
	Einzahlungen aus Investitionstätigkeit							
20	+ Einz. aus Investitionszuweis. und -zuschüssen sowie aus Investitionsbeiträgen							
21	+ Einz. aus Abgängen von Vermögensgegenständen des Sachanlagevermögens und des immateriellen Anlagevermögens							
22	+ Einz. aus Abgängen von Vermögensgegenständen des Finanzanlagevermögens							
	Einzahlungen aus Finanzierungstätigkeit							
31	+ Einz. aus der Aufnahme v. Krediten und wirtschaftlich vergleichbaren Vorgängen für Investitionen							
	Summe							
	Auszahlungen aus Investitionstätigkeit							
24	- Ausz. für den Erwerb von Grundstücken und Gebäuden							
25	- Ausz. für Baumaßnahmen							
26	- Ausz. für Investitionen in das sonstige Sachanlagevermögen und immaterielle Anlagevermögen davon: Ausz. aus gewährten Investitionszuweisungen und -zuschüssen							
27	- Ausz. für Investitionen in das Finanzanlagevermögen							
	Auszahlungen aus Finanzierungstätigkeit							
32	- Ausz. für die Tilgung von Krediten und wirtschaftlich vergleichbaren Vorgängen für Investitionen							
	Summe							
	Saldo (Einzahlungen ./ Auszahlungen)							

Haushaltsplan der Stadt Hadamar 2024 und 2025

Produktbeschreibung Produkt 106330 Denkmalschutz und -pflege		
Produktbereich	10	Bauen und Wohnen
Produktgruppe	1063	Denkmalschutz und -pflege
Produkt	106330	Denkmalschutz und -pflege
Verantwortliche Organisationseinheit		Verantwortliche Person(en)
Pflichtaufgaben	Nein	
Rechtsbindungsgrad		
Produktbeschreibung		
Aufgaben des Denkmalschutzes und der -pflege, Synagoge Hadamar, Stadtpfarrkirche		
Zugeordnete Kostenstellen	10633001	Synagoge
	10633099	Denkmalpflege allgem.

Haushaltsplan der Stadt Hadamar 2024 und 2025

Muster 9 zu § 4 Abs. 3

Teilergebnishaushalt Produkt 106330 Denkmalschutz und -pflege						
			Haushaltsansatz			
Nr.	Konten	Bezeichnung	vorl.Ergebnis JA 2022	2023	2024	2025
		Ordentliche Erträge				
01	50	Privatrechtliche Leistungsentgelte				
02	51	Öffentlich-rechtliche Leistungsentgelte				
03	548-549	Kostenersatzleistungen und -erstattungen				
04	52	Bestandsveränderungen und aktivierte Eigenleistungen				
05	55	Steuern und steuerähnliche Erträge einschl. Erträge aus gesetzlichen Umlagen				
06	547	Erträge aus Transferleistungen				
07	540-543	Erträge aus Zuweisungen und Zuschüssen für lfd. Zwecke und allgemeine Umlagen				
08	546	Erträge aus der Auflösung von Sonderposten aus Investitionszuweisungen, -zuschüssen und Investitionsbeiträgen				
09	53	Sonstige ordentliche Erträge				
10		Summe der ordentlichen Erträge (Nr. 1 bis 9)				
		Ordentliche Aufwendungen				
11	62, 63, 640-643, 647-649, 65	Personalaufwendungen				
12	644-646	Versorgungsaufwendungen				
13	60, 61, 67-69	Aufwendungen für Sach- und Dienstleistungen	15.864,53	10.395,00	3.240,00	3.240,00
14	66	Abschreibungen	2.000,00		2.000,00	2.000,00
15	71	Aufwendungen für Zuweisungen und Zuschüsse sowie besondere Finanzaufwendungen				
16	73	Steueraufwendungen einschl. Aufwendungen aus gesetzlichen Umlageverpflichtungen				
17	72	Transferaufwendungen				
18	70, 74, 76	Sonstige ordentliche Aufwendungen				
19		Summe der ordentlichen Aufwendungen (Nr. 11 bis 18)	17.864,53	10.395,00	5.240,00	5.240,00
20		Verwaltungsergebnis (Nr. 10 ./ Nr. 19)	17.864,53	10.395,00	5.240,00	5.240,00
21	56, 57	Finanzerträge				
22	77	Finanzaufwendungen				
23		Finanzergebnis (Nr. 21 bis Nr. 22)				
24		Ordentliches Ergebnis (Verwaltungsergebnis und Finanzergebnis Nr. 20 und Nr. 23)	17.864,53	10.395,00	5.240,00	5.240,00
25	59	Außerordentliche Erträge				
26	79	Außerordentliche Aufwendungen				
27		Außerordentliches Ergebnis (Nr. 25 ./ Nr. 26)				
28		Jahresergebnis vor internen Leistungsbeziehungen (ordentliches Ergebnis und außerordentliches Ergebnis Nr. 24 und Nr. 27)	17.864,53	10.395,00	5.240,00	5.240,00
29		Erlöse der internen Leistungsbeziehungen				
30		Kosten der internen Leistungsbeziehungen		2.300,00	2.300,00	2.300,00
31		Ergebnis der internen Leistungsbeziehungen		2.300,00	2.300,00	2.300,00
32		Jahresergebnis nach internen Leistungsbeziehungen	17.864,53	12.695,00	7.540,00	7.540,00

Haushaltsplan der Stadt Hadamar 2024 und 2025

Teilergebnishaushalt Kostenstelle 10633001 Synagoge					
Nr.	Bezeichnung	vorl.Ergebnis JA 2022	HH-Ansatz 2023	HH-Ansatz 2024	HH-Ansatz 2025
13	Aufwendungen für Sach- und Dienstleistungen	405,36	4.395,00	2.440,00	2.440,00
6051000	Strom	115,27	120,00	150,00	150,00
6057000	Abwasser	83,47	85,00	100,00	100,00
6061000	Materialaufw. für Gebäude u. Außenanlagen		1.000,00		
6161000	Instandh. Gebäude, Außenanl. (Bauunterhaltung)		3.000,00	2.000,00	2.000,00
6900100	Beiträge f. Gebäudebezogene Versicherungen	206,62	190,00	190,00	190,00
19	Summe der ordentlichen Aufwendungen (Nr. 11 bis 18)	405,36	4.395,00	2.440,00	2.440,00
20	Verwaltungsergebnis (Nr. 10 ./ Nr. 19)	405,36	4.395,00	2.440,00	2.440,00
24	Ordentliches Ergebnis (Verwaltungsergebnis und Finanzergebnis Nr. 20 und Nr. 23)	405,36	4.395,00	2.440,00	2.440,00
28	Jahresergebnis vor internen Leistungsbeziehungen	405,36	4.395,00	2.440,00	2.440,00
30	Kosten der internen Leistungsbeziehungen		900,00	900,00	900,00
9100110	Verwaltung Aufwand ILV		900,00	900,00	900,00
31	Ergebnis der internen Leistungsbeziehungen		900,00	900,00	900,00
32	Jahresergebnis nach internen Leistungsbeziehungen	405,36	5.295,00	3.340,00	3.340,00

Haushaltsplan der Stadt Hadamar 2024 und 2025

Muster 10 zu § 4 Abs. 4

Teilfinanzhaushalt Kostenstelle 10633001 Synagoge								
		Haushaltsansatz					Investitions- und Investitionsförderungsmaßnahmen	
Nr.	Bezeichnung	Ergebnis des Jahresabschlusses 2022	2023	2024	VE	2025	Gesamtauszahlungsbedarf	davon bisher bereitgestellt
	Einzahlungen aus Investitionstätigkeit							
20	+ Einz. aus Investitionszuweis. und -zuschüssen sowie aus Investitionsbeiträgen							
21	+ Einz. aus Abgängen von Vermögensgegenständen des Sachanlagevermögens und des immateriellen Anlagevermögens							
22	+ Einz. aus Abgängen von Vermögensgegenständen des Finanzanlagevermögens							
	Einzahlungen aus Finanzierungstätigkeit							
31	+ Einz. aus der Aufnahme v. Krediten und wirtschaftlich vergleichbaren Vorgängen für Investitionen							
	Summe							
	Auszahlungen aus Investitionstätigkeit							
24	- Ausz. für den Erwerb von Grundstücken und Gebäuden							
25	- Ausz. für Baumaßnahmen							
26	- Ausz. für Investitionen in das sonstige Sachanlagevermögen und immaterielle Anlagevermögen davon: Ausz. aus gewährten Investitionszuweisungen und -zuschüssen							
27	- Ausz. für Investitionen in das Finanzanlagevermögen							
	Auszahlungen aus Finanzierungstätigkeit							
32	- Ausz. für die Tilgung von Krediten und wirtschaftlich vergleichbaren Vorgängen für Investitionen							
	Summe							
	Saldo (Einzahlungen ./ Auszahlungen)							

Haushaltsplan der Stadt Hadamar 2024 und 2025

Teilergebnishaushalt Kostenstelle 10633099 Denkmalpflege allgem.					
Nr.	Bezeichnung	vorl.Ergebnis JA 2022	HH-Ansatz 2023	HH-Ansatz 2024	HH-Ansatz 2025
13	Aufwendungen für Sach- und Dienstleistungen	15.459,17	6.000,00	800,00	800,00
6161000	Instandh. Gebäude, Außenanl. (Bauunterhaltung)	15.192,14	6.000,00	500,00	500,00
6166000	Wartungskosten	267,03		300,00	300,00
14	Abschreibungen	2.000,00		2.000,00	2.000,00
6615000	Abschr. aktivierte Investzuw.,-zuschüsse u. -beitr	2.000,00		2.000,00	2.000,00
19	Summe der ordentlichen Aufwendungen (Nr. 11 bis 18)	17.459,17	6.000,00	2.800,00	2.800,00
20	Verwaltungsergebnis (Nr. 10 ./ Nr. 19)	17.459,17	6.000,00	2.800,00	2.800,00
24	Ordentliches Ergebnis (Verwaltungsergebnis und Finanzergebnis Nr. 20 und Nr. 23)	17.459,17	6.000,00	2.800,00	2.800,00
28	Jahresergebnis vor internen Leistungsbeziehungen	17.459,17	6.000,00	2.800,00	2.800,00
30	Kosten der internen Leistungsbeziehungen		1.400,00	1.400,00	1.400,00
9100110	Verwaltung Aufwand ILV		1.400,00	1.400,00	1.400,00
31	Ergebnis der internen Leistungsbeziehungen		1.400,00	1.400,00	1.400,00
32	Jahresergebnis nach internen Leistungsbeziehungen	17.459,17	7.400,00	4.200,00	4.200,00
Erläuterungen					
Erläuterungen zu Sachkonto 6161000					
Jährlicher Ansatz					

Haushaltsplan der Stadt Hadamar 2024 und 2025

Muster 10 zu § 4 Abs. 4

Teilfinanzhaushalt Kostenstelle 10633099 Denkmalpflege allgem.								
		Haushaltsansatz					Investitions- und Investitionsförderungsmaßnahmen	
Nr.	Bezeichnung	Ergebnis des Jahresabschlusses 2022	2023	2024	VE	2025	Gesamtauszahlungsbedarf	davon bisher bereitgestellt
	Einzahlungen aus Investitionstätigkeit							
20	+ Einz. aus Investitionszuweis. und -zuschüssen sowie aus Investitionsbeiträgen							
21	+ Einz. aus Abgängen von Vermögensgegenständen des Sachanlagevermögens und des immateriellen Anlagevermögens							
22	+ Einz. aus Abgängen von Vermögensgegenständen des Finanzanlagevermögens							
	Einzahlungen aus Finanzierungstätigkeit							
31	+ Einz. aus der Aufnahme v. Krediten und wirtschaftlich vergleichbaren Vorgängen für Investitionen							
	Summe							
	Auszahlungen aus Investitionstätigkeit							
24	- Ausz. für den Erwerb von Grundstücken und Gebäuden							
25	- Ausz. für Baumaßnahmen							
26	- Ausz. für Investitionen in das sonstige Sachanlagevermögen und immaterielle Anlagevermögen						-20.000,00	-20.000,00
	davon: Ausz. aus gewährten Investitionszuweisungen und -zuschüssen						-20.000,00	-20.000,00
27	- Ausz. für Investitionen in das Finanzanlagevermögen							
	Auszahlungen aus Finanzierungstätigkeit							
32	- Ausz. für die Tilgung von Krediten und wirtschaftlich vergleichbaren Vorgängen für Investitionen							
	Summe						-20.000,00	-20.000,00
	Saldo (Einzahlungen ./ Auszahlungen)						-20.000,00	-20.000,00

Haushaltsplan der Stadt Hadamar 2024 und 2025

Muster 9 zu § 4 Abs. 3

Teilergebnishaushalt Produktbereich 11 Ver- und Entsorgung						
			Haushaltsansatz			
Nr.	Konten	Bezeichnung	vorl.Ergebnis JA 2022	2023	2024	2025
		Ordentliche Erträge				
01	50	Privatrechtliche Leistungsentgelte	-21.286,97	-19.300,00	-27.300,00	-27.300,00
02	51	Öffentlich-rechtliche Leistungsentgelte	-3.241.957,48	-3.174.000,00	-3.687.300,00	-3.687.300,00
03	548-549	Kostensatzleistungen und -erstattungen	-9.572,67	-5.600,00	-7.400,00	-7.400,00
04	52	Bestandsveränderungen und aktivierte Eigenleistungen				
05	55	Steuern und steuerähnliche Erträge einschl. Erträge aus gesetzlichen Umlagen				
06	547	Erträge aus Transferleistungen				
07	540-543	Erträge aus Zuweisungen und Zuschüssen für lfd. Zwecke und allgemeine Umlagen				
08	546	Erträge aus der Auflösung von Sonderposten aus Investitionszuweisungen, -zuschüssen und Investitionsbeiträgen	-359.902,00	-287.087,00	-316.399,00	-303.913,00
09	53	Sonstige ordentliche Erträge	-324.143,66	-314.735,00	-314.735,00	-314.735,00
10		Summe der ordentlichen Erträge (Nr. 1 bis 9)	-3.956.862,78	-3.800.722,00	-4.353.134,00	-4.340.648,00
		Ordentliche Aufwendungen				
11	62, 63, 640-643, 647-649, 65	Personalaufwendungen				
12	644-646	Versorgungsaufwendungen				
13	60, 61, 67-69	Aufwendungen für Sach- und Dienstleistungen	557.408,01	588.215,00	621.675,00	609.450,00
14	66	Abschreibungen	733.583,27	603.191,00	690.287,00	669.143,00
15	71	Aufwendungen für Zuweisungen und Zuschüsse sowie besondere Finanzaufwendungen	1.280.580,51	1.391.400,00	1.436.400,00	1.481.400,00
16	73	Steueraufwendungen einschl. Aufwendungen aus gesetzlichen Umlageverpflichtungen	196,85		300,00	300,00
17	72	Transferaufwendungen				
18	70, 74, 76	Sonstige ordentliche Aufwendungen	2.717,56	4.400,00	4.400,00	4.400,00
19		Summe der ordentlichen Aufwendungen (Nr. 11 bis 18)	2.574.486,20	2.587.206,00	2.753.062,00	2.764.693,00
20		Verwaltungsergebnis (Nr. 10 ./ Nr. 19)	-1.382.376,58	-1.213.516,00	-1.600.072,00	-1.575.955,00
21	56, 57	Finanzerträge	-265,00			
22	77	Finanzaufwendungen	820,00			
23		Finanzergebnis (Nr. 21 bis Nr. 22)	555,00			
24		Ordentliches Ergebnis (Verwaltungsergebnis und Finanzergebnis Nr. 20 und Nr. 23)	-1.381.821,58	-1.213.516,00	-1.600.072,00	-1.575.955,00
25	59	Außerordentliche Erträge	-1.298,70			
26	79	Außerordentliche Aufwendungen	8.140,76			
27		Außerordentliches Ergebnis (Nr. 25 ./ Nr. 26)	6.842,06			
28		Jahresergebnis vor internen Leistungsbeziehungen (ordentliches Ergebnis und außerordentliches Ergebnis Nr. 24 und Nr. 27)	-1.374.979,52	-1.213.516,00	-1.600.072,00	-1.575.955,00
29		Erlöse der internen Leistungsbeziehungen				
30		Kosten der internen Leistungsbeziehungen		443.600,00	443.600,00	443.600,00
31		Ergebnis der internen Leistungsbeziehungen		443.600,00	443.600,00	443.600,00
32		Jahresergebnis nach internen Leistungsbeziehungen	-1.374.979,52	-769.916,00	-1.156.472,00	-1.132.355,00

Haushaltsplan der Stadt Hadamar 2024 und 2025

Produktbeschreibung Produkt 115131 Konzession Elektrizität 531		
Produktbereich	11	Ver- und Entsorgung
Produktgruppe	1151	Elektrizitätsversorgung 531
Produkt	115131	Konzession Elektrizität 531
Verantwortliche Organisationseinheit		Verantwortliche Person(en)
Pflichtaufgaben	Nein	
Rechtsbindungsgrad		
Zugeordnete Kostenstellen	11513101	Konzession Elektrizität

Haushaltsplan der Stadt Hadamar 2024 und 2025

Muster 9 zu § 4 Abs. 3

Teilergebnishaushalt Produkt 115131 Konzession Elektrizität 531						
			Haushaltsansatz			
Nr.	Konten	Bezeichnung	vorl.Ergebnis JA 2022	2023	2024	2025
		Ordentliche Erträge				
01	50	Privatrechtliche Leistungsentgelte				
02	51	Öffentlich-rechtliche Leistungsentgelte				
03	548-549	Kostenersatzleistungen und -erstattungen				
04	52	Bestandsveränderungen und aktivierte Eigenleistungen				
05	55	Steuern und steuerähnliche Erträge einschl. Erträge aus gesetzlichen Umlagen				
06	547	Erträge aus Transferleistungen				
07	540-543	Erträge aus Zuweisungen und Zuschüssen für lfd. Zwecke und allgemeine Umlagen				
08	546	Erträge aus der Auflösung von Sonderposten aus Investitionszuweisungen, -zuschüssen und Investitionsbeiträgen				
09	53	Sonstige ordentliche Erträge	-290.142,36	-280.390,00	-280.390,00	-280.390,00
10		Summe der ordentlichen Erträge (Nr. 1 bis 9)	-290.142,36	-280.390,00	-280.390,00	-280.390,00
		Ordentliche Aufwendungen				
11	62, 63, 640-643, 647-649, 65	Personalaufwendungen				
12	644-646	Versorgungsaufwendungen				
13	60, 61, 67-69	Aufwendungen für Sach- und Dienstleistungen				
14	66	Abschreibungen				
15	71	Aufwendungen für Zuweisungen und Zuschüsse sowie besondere Finanzaufwendungen				
16	73	Steueraufwendungen einschl. Aufwendungen aus gesetzlichen Umlageverpflichtungen				
17	72	Transferaufwendungen				
18	70, 74, 76	Sonstige ordentliche Aufwendungen				
19		Summe der ordentlichen Aufwendungen (Nr. 11 bis 18)				
20		Verwaltungsergebnis (Nr. 10 ./ Nr. 19)	-290.142,36	-280.390,00	-280.390,00	-280.390,00
21	56, 57	Finanzerträge				
22	77	Finanzaufwendungen				
23		Finanzergebnis (Nr. 21 bis Nr. 22)				
24		Ordentliches Ergebnis (Verwaltungsergebnis und Finanzergebnis Nr. 20 und Nr. 23)	-290.142,36	-280.390,00	-280.390,00	-280.390,00
25	59	Außerordentliche Erträge				
26	79	Außerordentliche Aufwendungen				
27		Außerordentliches Ergebnis (Nr. 25 ./ Nr. 26)				
28		Jahresergebnis vor internen Leistungsbeziehungen (ordentliches Ergebnis und außerordentliches Ergebnis Nr. 24 und Nr. 27)	-290.142,36	-280.390,00	-280.390,00	-280.390,00
29		Erlöse der internen Leistungsbeziehungen				
30		Kosten der internen Leistungsbeziehungen				
31		Ergebnis der internen Leistungsbeziehungen				
32		Jahresergebnis nach internen Leistungsbeziehungen	-290.142,36	-280.390,00	-280.390,00	-280.390,00

Haushaltsplan der Stadt Hadamar 2024 und 2025

Teilergebnishaushalt Kostenstelle 11513101 Konzession Elektrizität					
Nr.	Bezeichnung	vorl.Ergebnis JA 2022	HH-Ansatz 2023	HH-Ansatz 2024	HH-Ansatz 2025
09	Sonstige ordentliche Erträge	-290.142,36	-280.390,00	-280.390,00	-280.390,00
5309100	Konzessionsabgaben	-290.142,36	-280.390,00	-280.390,00	-280.390,00
10	Summe der ordentlichen Erträge (Nr. 1 bis 9)	-290.142,36	-280.390,00	-280.390,00	-280.390,00
20	Verwaltungsergebnis (Nr. 10 ./ Nr. 19)	-290.142,36	-280.390,00	-280.390,00	-280.390,00
24	Ordentliches Ergebnis (Verwaltungsergebnis und Finanzergebnis Nr. 20 und Nr. 23)	-290.142,36	-280.390,00	-280.390,00	-280.390,00
28	Jahresergebnis vor internen Leistungsbeziehungen	-290.142,36	-280.390,00	-280.390,00	-280.390,00
32	Jahresergebnis nach internen Leistungsbeziehungen	-290.142,36	-280.390,00	-280.390,00	-280.390,00

Haushaltsplan der Stadt Hadamar 2024 und 2025

Muster 10 zu § 4 Abs. 4

Teilfinanzhaushalt Kostenstelle 11513101 Konzession Elektrizität								
		Haushaltsansatz					Investitions- und Investitionsförderungsmaßnahmen	
Nr.	Bezeichnung	Ergebnis des Jahresabschlusses 2022	2023	2024	VE	2025	Gesamtauszahlungsbedarf	davon bisher bereitgestellt
	Einzahlungen aus Investitionstätigkeit							
20	+ Einz. aus Investitionszuweis. und -zuschüssen sowie aus Investitionsbeiträgen							
21	+ Einz. aus Abgängen von Vermögensgegenständen des Sachanlagevermögens und des immateriellen Anlagevermögens							
22	+ Einz. aus Abgängen von Vermögensgegenständen des Finanzanlagevermögens							
	Einzahlungen aus Finanzierungstätigkeit							
31	+ Einz. aus der Aufnahme v. Krediten und wirtschaftlich vergleichbaren Vorgängen für Investitionen							
	Summe							
	Auszahlungen aus Investitionstätigkeit							
24	- Ausz. für den Erwerb von Grundstücken und Gebäuden							
25	- Ausz. für Baumaßnahmen							
26	- Ausz. für Investitionen in das sonstige Sachanlagevermögen und immaterielle Anlagevermögen davon: Ausz. aus gewährten Investitionszuweisungen und -zuschüssen							
27	- Ausz. für Investitionen in das Finanzanlagevermögen							
	Auszahlungen aus Finanzierungstätigkeit							
32	- Ausz. für die Tilgung von Krediten und wirtschaftlich vergleichbaren Vorgängen für Investitionen							
	Summe							
	Saldo (Einzahlungen ./ Auszahlungen)							

Haushaltsplan der Stadt Hadamar 2024 und 2025

Produktbeschreibung Produkt 115232 Konzession Gas 532		
Produktbereich	11	Ver- und Entsorgung
Produktgruppe	1152	Gasversorgung 532
Produkt	115232	Konzession Gas 532
Verantwortliche Organisationseinheit		Verantwortliche Person(en)
Pflichtaufgaben	Nein	
Rechtsbindungsgrad		
Zugeordnete Kostenstellen	11523201	Konzession Gas

Haushaltsplan der Stadt Hadamar 2024 und 2025

Muster 9 zu § 4 Abs. 3

Teilergebnishaushalt Produkt 115232 Konzession Gas 532						
			Haushaltsansatz			
Nr.	Konten	Bezeichnung	vorl.Ergebnis JA 2022	2023	2024	2025
		Ordentliche Erträge				
01	50	Privatrechtliche Leistungsentgelte				
02	51	Öffentlich-rechtliche Leistungsentgelte				
03	548-549	Kostensatzleistungen und -erstattungen				
04	52	Bestandsveränderungen und aktivierte Eigenleistungen				
05	55	Steuern und steuerähnliche Erträge einschl. Erträge aus gesetzlichen Umlagen				
06	547	Erträge aus Transferleistungen				
07	540-543	Erträge aus Zuweisungen und Zuschüssen für lfd. Zwecke und allgemeine Umlagen				
08	546	Erträge aus der Auflösung von Sonderposten aus Investitionszuweisungen, -zuschüssen und Investitionsbeiträgen				
09	53	Sonstige ordentliche Erträge	-34.001,30	-24.345,00	-24.345,00	-24.345,00
10		Summe der ordentlichen Erträge (Nr. 1 bis 9)	-34.001,30	-24.345,00	-24.345,00	-24.345,00
		Ordentliche Aufwendungen				
11	62, 63, 640-643, 647-649, 65	Personalaufwendungen				
12	644-646	Versorgungsaufwendungen				
13	60, 61, 67-69	Aufwendungen für Sach- und Dienstleistungen				
14	66	Abschreibungen				
15	71	Aufwendungen für Zuweisungen und Zuschüsse sowie besondere Finanzaufwendungen				
16	73	Steueraufwendungen einschl. Aufwendungen aus gesetzlichen Umlageverpflichtungen				
17	72	Transferaufwendungen				
18	70, 74, 76	Sonstige ordentliche Aufwendungen				
19		Summe der ordentlichen Aufwendungen (Nr. 11 bis 18)				
20		Verwaltungsergebnis (Nr. 10 ./ Nr. 19)	-34.001,30	-24.345,00	-24.345,00	-24.345,00
21	56, 57	Finanzerträge				
22	77	Finanzaufwendungen				
23		Finanzergebnis (Nr. 21 bis Nr. 22)				
24		Ordentliches Ergebnis (Verwaltungsergebnis und Finanzergebnis Nr. 20 und Nr. 23)	-34.001,30	-24.345,00	-24.345,00	-24.345,00
25	59	Außerordentliche Erträge				
26	79	Außerordentliche Aufwendungen				
27		Außerordentliches Ergebnis (Nr. 25 ./ Nr. 26)				
28		Jahresergebnis vor internen Leistungsbeziehungen (ordentliches Ergebnis und außerordentliches Ergebnis Nr. 24 und Nr. 27)	-34.001,30	-24.345,00	-24.345,00	-24.345,00
29		Erlöse der internen Leistungsbeziehungen				
30		Kosten der internen Leistungsbeziehungen				
31		Ergebnis der internen Leistungsbeziehungen				
32		Jahresergebnis nach internen Leistungsbeziehungen	-34.001,30	-24.345,00	-24.345,00	-24.345,00

Haushaltsplan der Stadt Hadamar 2024 und 2025

Teilergebnishaushalt Kostenstelle 11523201 Konzession Gas					
Nr.	Bezeichnung	vorl.Ergebnis JA 2022	HH-Ansatz 2023	HH-Ansatz 2024	HH-Ansatz 2025
09	Sonstige ordentliche Erträge	-34.001,30	-24.345,00	-24.345,00	-24.345,00
5309100	Konzessionsabgaben	-34.001,30	-24.345,00	-24.345,00	-24.345,00
10	Summe der ordentlichen Erträge (Nr. 1 bis 9)	-34.001,30	-24.345,00	-24.345,00	-24.345,00
20	Verwaltungsergebnis (Nr. 10 ./ Nr. 19)	-34.001,30	-24.345,00	-24.345,00	-24.345,00
24	Ordentliches Ergebnis (Verwaltungsergebnis und Finanzergebnis Nr. 20 und Nr. 23)	-34.001,30	-24.345,00	-24.345,00	-24.345,00
28	Jahresergebnis vor internen Leistungsbeziehungen	-34.001,30	-24.345,00	-24.345,00	-24.345,00
32	Jahresergebnis nach internen Leistungsbeziehungen	-34.001,30	-24.345,00	-24.345,00	-24.345,00

Haushaltsplan der Stadt Hadamar 2024 und 2025

Muster 10 zu § 4 Abs. 4

Teilfinanzhaushalt Kostenstelle 11523201 Konzession Gas								
		Haushaltsansatz					Investitions- und Investitionsförderungsmaßnahmen	
Nr.	Bezeichnung	Ergebnis des Jahresabschlusses 2022	2023	2024	VE	2025	Gesamtauszahlungsbedarf	davon bisher bereitgestellt
	Einzahlungen aus Investitionstätigkeit							
20	+ Einz. aus Investitionszuweis. und -zuschüssen sowie aus Investitionsbeiträgen							
21	+ Einz. aus Abgängen von Vermögensgegenständen des Sachanlagevermögens und des immateriellen Anlagevermögens							
22	+ Einz. aus Abgängen von Vermögensgegenständen des Finanzanlagevermögens							
	Einzahlungen aus Finanzierungstätigkeit							
31	+ Einz. aus der Aufnahme v. Krediten und wirtschaftlich vergleichbaren Vorgängen für Investitionen							
	Summe							
	Auszahlungen aus Investitionstätigkeit							
24	- Ausz. für den Erwerb von Grundstücken und Gebäuden							
25	- Ausz. für Baumaßnahmen							
26	- Ausz. für Investitionen in das sonstige Sachanlagevermögen und immaterielle Anlagevermögen davon: Ausz. aus gewährten Investitionszuweisungen und -zuschüssen							
27	- Ausz. für Investitionen in das Finanzanlagevermögen							
	Auszahlungen aus Finanzierungstätigkeit							
32	- Ausz. für die Tilgung von Krediten und wirtschaftlich vergleichbaren Vorgängen für Investitionen							
	Summe							
	Saldo (Einzahlungen ./ Auszahlungen)							

Haushaltsplan der Stadt Hadamar 2024 und 2025

Produktbeschreibung Produkt 115330 Wasserversorgung		
Produktbereich	11	Ver- und Entsorgung
Produktgruppe	1153	Wasserversorgung
Produkt	115330	Wasserversorgung
Verantwortliche Organisationseinheit		Verantwortliche Person(en)
Pflichtaufgaben	Nein	
Rechtsbindungsgrad		
Produktbeschreibung		

Zugeordnete Kostenstellen	11533001	Wasserversorgung

Haushaltsplan der Stadt Hadamar 2024 und 2025

Muster 9 zu § 4 Abs. 3

Teilergebnishaushalt Produkt 115330 Wasserversorgung						
			Haushaltsansatz			
Nr.	Konten	Bezeichnung	vorl.Ergebnis JA 2022	2023	2024	2025
		Ordentliche Erträge				
01	50	Privatrechtliche Leistungsentgelte	-16.283,97	-12.500,00	-20.500,00	-20.500,00
02	51	Öffentlich-rechtliche Leistungsentgelte	-1.119.673,71	-1.109.000,00	-1.417.300,00	-1.417.300,00
03	548-549	Kostensatzleistungen und -erstattungen				
04	52	Bestandsveränderungen und aktivierte Eigenleistungen				
05	55	Steuern und steuerähnliche Erträge einschl. Erträge aus gesetzlichen Umlagen				
06	547	Erträge aus Transferleistungen				
07	540-543	Erträge aus Zuweisungen und Zuschüssen für lfd. Zwecke und allgemeine Umlagen				
08	546	Erträge aus der Auflösung von Sonderposten aus Investitionszuweisungen, -zuschüssen und Investitionsbeiträgen	-121.094,00	-85.916,00	-92.452,00	-79.955,00
09	53	Sonstige ordentliche Erträge		-10.000,00	-10.000,00	-10.000,00
10		Summe der ordentlichen Erträge (Nr. 1 bis 9)	-1.257.051,68	-1.217.416,00	-1.540.252,00	-1.527.755,00
		Ordentliche Aufwendungen				
11	62, 63, 640-643, 647-649, 65	Personalaufwendungen				
12	644-646	Versorgungsaufwendungen				
13	60, 61, 67-69	Aufwendungen für Sach- und Dienstleistungen	453.805,75	473.070,00	502.790,00	490.565,00
14	66	Abschreibungen	288.904,27	240.873,00	304.112,00	294.559,00
15	71	Aufwendungen für Zuweisungen und Zuschüsse sowie besondere Finanzaufwendungen	1.371,31	1.400,00	1.400,00	1.400,00
16	73	Steueraufwendungen einschl. Aufwendungen aus gesetzlichen Umlageverpflichtungen				
17	72	Transferaufwendungen				
18	70, 74, 76	Sonstige ordentliche Aufwendungen	2.717,56	4.400,00	4.400,00	4.400,00
19		Summe der ordentlichen Aufwendungen (Nr. 11 bis 18)	746.798,89	719.743,00	812.702,00	790.924,00
20		Verwaltungsergebnis (Nr. 10 ./ Nr. 19)	-510.252,79	-497.673,00	-727.550,00	-736.831,00
21	56, 57	Finanzerträge	-265,00			
22	77	Finanzaufwendungen	820,00			
23		Finanzergebnis (Nr. 21 bis Nr. 22)	555,00			
24		Ordentliches Ergebnis (Verwaltungsergebnis und Finanzergebnis Nr. 20 und Nr. 23)	-509.697,79	-497.673,00	-727.550,00	-736.831,00
25	59	Außerordentliche Erträge	-112,94			
26	79	Außerordentliche Aufwendungen	3.016,73			
27		Außerordentliches Ergebnis (Nr. 25 ./ Nr. 26)	2.903,79			
28		Jahresergebnis vor internen Leistungsbeziehungen (ordentliches Ergebnis und außerordentliches Ergebnis Nr. 24 und Nr. 27)	-506.794,00	-497.673,00	-727.550,00	-736.831,00
29		Erlöse der internen Leistungsbeziehungen				
30		Kosten der internen Leistungsbeziehungen		327.600,00	327.600,00	327.600,00
31		Ergebnis der internen Leistungsbeziehungen		327.600,00	327.600,00	327.600,00
32		Jahresergebnis nach internen Leistungsbeziehungen	-506.794,00	-170.073,00	-399.950,00	-409.231,00

Haushaltsplan der Stadt Hadamar 2024 und 2025

Teilergebnishaushalt Kostenstelle 11533001 Wasserversorgung					
Nr.	Bezeichnung	vorl.Ergebnis JA 2022	HH-Ansatz 2023	HH-Ansatz 2024	HH-Ansatz 2025
01	Privatrechtliche Leistungsentgelte	-16.283,97	-12.500,00	-20.500,00	-20.500,00
5006000	Installationserlöse Wasserversorgung	-16.174,84	-12.000,00	-20.000,00	-20.000,00
5007000	Materialverkauf Wasserversorgung	-109,13	-500,00	-500,00	-500,00
02	Öffentlich-rechtliche Leistungsentgelte	-1.119.673,71	-1.109.000,00	-1.417.300,00	-1.417.300,00
5110020	ö.-r. Benutzungsgebühren - NUR WASSER	-1.071.136,02	-1.062.000,00	-1.370.000,00	-1.370.000,00
5110025	ö.-r. Ben.-Geb. Wasser mit 5%	-67,28			
5110030	ö.-r. Benutzungsgebühren - NUR ZÄHLERMIETE	-47.215,28	-46.700,00	-47.000,00	-47.000,00
5110040	ö.-r. Benutzungsgebühren - NUR STANDROHRE	-1.255,13	-300,00	-300,00	-300,00
08	Erträge aus der Auflösung von Sonderposten aus Investitionszuweisungen,	-121.094,00	-85.916,00	-92.452,00	-79.955,00
5460100	Erträge Auflös SOPO Invest vom öffentl Bereich	-596,00		-595,00	-595,00
5462000	Erträge Auflösung von SOPO Investitionsbeiträgen	-120.498,00	-85.916,00	-91.857,00	-79.360,00
09	Sonstige ordentliche Erträge		-10.000,00	-10.000,00	-10.000,00
5391000	Steuererstattungen		-10.000,00	-10.000,00	-10.000,00
10	Summe der ordentlichen Erträge (Nr. 1 bis 9)	-1.257.051,68	-1.217.416,00	-1.540.252,00	-1.527.755,00
13	Aufwendungen für Sach- und Dienstleistungen	453.805,75	473.070,00	502.790,00	490.565,00
6001020	Verbrauchsmaterial Lager Wasserversorgung	49.405,69	45.000,00	50.000,00	50.000,00
6010100	Aufw. für Büromat. u. Drucks. d. Verw. u. ähnl. Ei	210,76	1.000,00	1.000,00	1.000,00
6030100	Verbrauchswerkzeuge / Winterdienst - Streusalz	3.427,69	1.500,00	2.500,00	2.500,00
6051000	Strom	72.259,67	95.000,00	108.000,00	108.000,00
6054000	Heizöl	4.818,58	2.500,00	5.000,00	5.000,00
6055000	Treibstoffe	4.975,84	3.500,00	4.500,00	4.500,00
6061000	Materialaufw. für Gebäude u. Außenanlagen	1.023,98	2.000,00	2.000,00	2.000,00
6062010	Materialaufw. für technl. Anlagen Wasserversorgung	52.995,75	20.000,00	40.000,00	40.000,00
6069000	sonstiger Aufw. für Reparatur u. Instandhaltung	315,96			
6070000	Aufw. für Berufskleidung, Arbeitsschutzmittel	3.259,05	1.000,00	1.000,00	1.000,00
6101030	Fremdleistung Wasserversorgung	56.544,32	45.000,00	60.000,00	60.000,00
6139000	sonstige weitere Fremdleistungen	4.624,49	6.000,00	6.000,00	6.000,00
6161000	Instandh. Gebäude, Außenanl. (Bauunterhaltung)	10.740,17	72.000,00	26.000,00	22.000,00
6164000	Instandhaltung von Fahrzeugen	4.835,58	2.500,00	2.500,00	2.500,00
6165000	Instandh. v. Sachanl. Gemeingebr., Infrastr.verm.	119.157,47	138.000,00	138.000,00	138.000,00
6166000	Wartungskosten	1.558,52		1.500,00	1.500,00
6171000	Aufwendungen für Fremddienstleistung	2.758,10	2.000,00	2.000,00	2.000,00
6701000	Mieten, Pachten, Erbbauzinsen	5.769,57		8.225,00	
6710000	Leasing	4.169,22	4.000,00	4.200,00	4.200,00
6720000	Lizenzen und Konzessionen	1.164,36	4.000,00	7.000,00	7.000,00
6730000	Gebühren	200,44	75,00	105,00	105,00
6772000	Aufw. für Steuerberatung & Wirtschaftsprüfung	20.367,50	2.000,00	2.000,00	2.000,00
6810000	Aufw. für Zeitungen u Fachlit. d. Verw. u ähnl. Ei	67,78		100,00	100,00
6820000	Porto und Versandkosten			400,00	400,00
6831000	Datenübertragungskosten	5.926,45	6.000,00	6.000,00	6.000,00
6832000	Telefonkosten	4.531,57	5.500,00	5.500,00	5.500,00
6869000	sonst. Aufwendungen für Repräsentation	162,99			
6880000	Aufw.für Fort- u. Weiterbildung			500,00	500,00
6900100	Beiträge f. Gebäudebezogene Versicherungen	3.918,86	3.895,00	4.100,00	4.100,00
6901000	Kfz-Versicherungsbeiträge	1.757,81	1.200,00	1.760,00	1.760,00
6909000	Beiträge für sonstige Versicherungen	12.498,58	9.000,00	12.500,00	12.500,00
6910000	Beitr. Wirtschaftsverb. & Berufsvertr, sonst. Vere	359,00	400,00	400,00	400,00
14	Abschreibungen	288.904,27	240.873,00	304.112,00	294.559,00
6611000	Abschr. auf Konzessionen u. a. Schutzrechte	688,00	553,00	4.525,00	4.124,00
6620000	Abschr. Gebäude u. -einr. , SachAnlag., InfrStrktV	263.991,00	219.841,00	275.235,00	267.093,00
6630000	Abschr. auf techn. Anlagen u. Maschinen	10.673,00	10.353,00	9.512,00	8.576,00
6642000	Abschr. auf Betriebsausstattung	3.007,00		4.898,00	4.901,00
6643000	Abschr. auf Fuhrpark	1.346,27	3.343,00	1.295,00	1.295,00

Haushaltsplan der Stadt Hadamar 2024 und 2025

Teilergebnishaushalt Kostenstelle 11533001 Wasserversorgung					
Nr.	Bezeichnung	vorl.Ergebnis JA 2022	HH-Ansatz 2023	HH-Ansatz 2024	HH-Ansatz 2025
6645000	Abschr. auf Geschäftsausstattung	8.046,00	6.715,00	7.156,00	7.150,00
6650000	Abschreibung geringwertige Wirtschaftsgüter (GWG)	1.153,00	68,00	1.491,00	1.420,00
15	Aufwendungen für Zuweisungen und Zuschüsse sowie besondere Finanzaufwendungen	1.371,31	1.400,00	1.400,00	1.400,00
7178000	sonstige Erstattungen an übrigen Bereich	1.371,31	1.400,00	1.400,00	1.400,00
18	Sonstige ordentliche Aufwendungen	2.717,56	4.400,00	4.400,00	4.400,00
7030000	Kfz-Steuer	294,00	400,00	400,00	400,00
7090000	sonstige betriebliche Steuern	604,76			
7410000	Körperschaftsteuer	1.818,80	4.000,00	4.000,00	4.000,00
19	Summe der ordentlichen Aufwendungen (Nr. 11 bis 18)	746.798,89	719.743,00	812.702,00	790.924,00
20	Verwaltungsergebnis (Nr. 10 ./ Nr. 19)	-510.252,79	-497.673,00	-727.550,00	-736.831,00
21	Finanzerträge	-265,00			
5790900	Übrige sonstige Zinsen und ähnl. Erträge	-265,00			
22	Finanzaufwendungen	820,00			
7790000	sonst. Zinsen & ähnl. Aufwendungen	820,00			
23	Finanzergebnis (Nr. 21 bis Nr. 22)	555,00			
24	Ordentliches Ergebnis (Verwaltungsergebnis und Finanzergebnis Nr. 20 und Nr. 23)	-509.697,79	-497.673,00	-727.550,00	-736.831,00
25	Außerordentliche Erträge	-112,94			
5989000	sonstige periodenfremde Erträge	-93,00			
5990900	sonstige außerordentliche Erträge	-19,94			
26	Außerordentliche Aufwendungen	3.016,73			
7941000	Verl. aus Abgang von Sachanlagen	3.016,73			
27	Außerordentliches Ergebnis (Nr. 25 ./ Nr. 26)	2.903,79			
28	Jahresergebnis vor internen Leistungsbeziehungen	-506.794,00	-497.673,00	-727.550,00	-736.831,00
30	Kosten der internen Leistungsbeziehungen		327.600,00	327.600,00	327.600,00
9100010	Bauhof Aufwand ILV		204.200,00	204.200,00	204.200,00
9100110	Verwaltung Aufwand ILV		123.400,00	123.400,00	123.400,00
31	Ergebnis der internen Leistungsbeziehungen		327.600,00	327.600,00	327.600,00
32	Jahresergebnis nach internen Leistungsbeziehungen	-506.794,00	-170.073,00	-399.950,00	-409.231,00
Erläuterungen					
Erläuterungen zu Sachkonto 5110020					
Erlöse aus Wasserverkauf (Erhöhung von 1,70 € auf 2,20 € pro m ³ (Nettopreis zuzügl. zurzeit 7 %); weitere Gebührenanpassung ab 2025 aufgrund geplanter Investitionen voraussichtlich notwendig					
Erläuterungen zu Sachkonto 6161000					
Pauschale 2.000 € + 2024: Erneuerung der Elektroinstallation HB TZ Hadamar 15.000 €, Erneuerung Fenster HB TZ Hadamar 9.000 €, 2025: Erneuerung Tür Brunnen Steinbach 5.000 € + Erneuerung der Elektroinstallation Brunnen Steinbach 15.000 €, 2026: Erneuerung Elektroinstallation HB Oberzeuzheim 40.000 €					
Erläuterungen zu Sachkonto 6701000					
Miete Notstromgenerator bis zur Lieferung in 05/2024 des gekauften Aggregats					
Erläuterungen zu Sachkonto 6710000					
Leasing Werkstattbus					

Haushaltsplan der Stadt Hadamar 2024 und 2025

Muster 10 zu § 4 Abs. 4

Teilfinanzhaushalt Kostenstelle 11533001 Wasserversorgung								
			Haushaltsansatz				Investitions- und Investitionsförderungsmaßnahmen	
Nr.	Bezeichnung	Ergebnis des Jahresabschlusses 2022	2023	2024	VE	2025	Gesamtauszahlungsbedarf	davon bisher bereitgestellt
Einzahlungen aus Investitionstätigkeit								
20	+ Einz. aus Investitionszuweis. und -zuschüssen sowie aus Investitionsbeiträgen	66.596,52	32.268,00	542.840,00				
21	+ Einz. aus Abgängen von Vermögensgegenständen des Sachanlagevermögens und des immateriellen Anlagevermögens	5.000,00						
22	+ Einz. aus Abgängen von Vermögensgegenständen des Finanzanlagevermögens							
Einzahlungen aus Finanzierungstätigkeit								
31	+ Einz. aus der Aufnahme v. Krediten und wirtschaftlich vergleichbaren Vorgängen für Investitionen							
Summe		71.596,52	32.268,00	542.840,00				
Auszahlungen aus Investitionstätigkeit								
24	- Ausz. für den Erwerb von Grundstücken und Gebäuden	-114.283,92	-105.000,00	-42.000,00		-45.000,00	-2.076.000,00	-2.031.000,00
25	- Ausz. für Baumaßnahmen (Verpflichtungsermächtigungen)	-78.577,40	-384.500,00	-1.760.000,00	-1.070.000,00	-880.000,00 (-850.000,00)	-3.909.500,00 (-1.070.000,00)	-2.809.500,00
26	- Ausz. für Investitionen in das sonstige Sachanlagevermögen und immaterielle Anlagevermögen davon: Ausz. aus gewährten Investitionszuweisungen und -zuschüssen	-15.873,06	-42.500,00	-25.000,00		-5.000,00	-195.500,00	-175.500,00
27	- Ausz. für Investitionen in das Finanzanlagevermögen							
Auszahlungen aus Finanzierungstätigkeit								
32	- Ausz. für die Tilgung von Krediten und wirtschaftlich vergleichbaren Vorgängen für Investitionen							
Summe (Verpflichtungsermächtigungen)		-208.734,38	-532.000,00	-1.827.000,00	-1.070.000,00	-930.000,00 (-850.000,00)	-6.181.000,00 (-1.070.000,00)	-5.016.000,00
Saldo (Einzahlungen ./ Auszahlungen) (Verpflichtungsermächtigungen)		-137.137,86	-499.732,00	-1.284.160,00	-1.070.000,00	-930.000,00 (-850.000,00)	-6.181.000,00 (-1.070.000,00)	-5.016.000,00
Investitionen Kostenstelle 11533001 Wasserversorgung								
Inv.-Nr.	Bezeichnung	Ergebnis JA 2022	HH-Anstz 2023	HH-Anstz 2024	VE	HH-Anstz 2025		
I115330-01	Sicherung der Wasserversorgung	-69.577,62						
24	24 Ausz.f.d.Erwerb v.Grundstücken u.Gebäuden	-20.000,22						
25	25 Auszahlungen für Baumaßnahmen	-49.577,40						
I115330-05	Wasserversorgung - Übernahme STW für Altbestand	8.016,73						
21	21 Einz.a.Abg.v.Gegenst.d.Sachanlagevermögens und	8.016,73						
I115330-07	Wasserversorgung Fernwartung - Umrüstung Technik	-3.860,00						
26	26 Ausz.f.Invest.i.d.sonst.Sachanl.vermögen	-3.860,00						
I115330-09	NZ. Obergasse - Erneuerung Wasserversorgung	1.195,51						
20	20 Einz.a.Inv.zuw.u.-zusch.s.a.Inv.beitr.	1.195,51						
I115330-10	Wasserversorgung Hausanschlüsse	8.342,07						
20	20 Einz.a.Inv.zuw.u.-zusch.s.a.Inv.beitr.	14.956,98						

Haushaltsplan der Stadt Hadamar 2024 und 2025

Investitionen Kostenstelle 11533001 Wasserversorgung						
Inv.-Nr.	Bezeichnung	Ergebnis JA 2022	HH-Anstz 2023	HH-Anstz 2024	VE	HH-Ansatz 2025
24	24 Ausz.f.d.Erwerb v.Grundstücken u.Gebäuden	-6.614,91				
I115330-12	Tiefbrunnen II - Aufbereitungsanlage		-150.000,00	-350.000,00		
25	25 Auszahlungen für Baumaßnahmen		-150.000,00	-350.000,00		
I115330-13	Hochbehälter OZ, HAD, NZ - Zaunanlage	-29.000,00				
25	25 Auszahlungen für Baumaßnahmen	-29.000,00				
I115330-14	Mainzer-Landstr.Erneu.Wasserleitung, WHA, Sopo			-850.000,00	-850.000,00	
20	20 Einz.a.Inv.zuw.u.-zusch.s.a.Inv.beitr.			500.000,00		
25	25 Auszahlungen für Baumaßnahmen (Verpf.-Ermächt.)			-1.350.000,00	-850.000,00	(-850.000,00)
I115330-50	Wasserversorgung - Arbeitsgeräte und Maschinen	-13,87				
26	26 Ausz.f.Invest.i.d.sonst.Sachanl.vermögen	-13,87				
I221153301	Steinstraße NHAD Erneu.Wasserleitung, WHA, Beitrag		-140.000,00	-7.160,00		
20	20 Einz.a.Inv.zuw.u.-zusch.s.a.Inv.beitr.			42.840,00		
25	25 Auszahlungen für Baumaßnahmen		-140.000,00	-50.000,00		
I221153302	Borngasse OW Erneu.Wasserleitung, WHA, Beitrag		-85.932,00	-10.000,00		
20	20 Einz.a.Inv.zuw.u.-zusch.s.a.Inv.beitr.		8.568,00			
25	25 Auszahlungen für Baumaßnahmen		-94.500,00	-10.000,00		
I221153303	E-Schieber an UV-Anlagen lt.Vorgabe Gesundheitsamt	-3.279,62				
24	24 Ausz.f.d.Erwerb v.Grundstücken u.Gebäuden	-3.279,62				
I221153304	Standrohre 5 Stück a 1.500 €	-6.875,91				
26	26 Ausz.f.Invest.i.d.sonst.Sachanl.vermögen	-6.875,91				
I221153305	HB Tiefzone neuer Vorlagebehälter lt. Vorg.Ges-Amt	-37.011,55				
24	24 Ausz.f.d.Erwerb v.Grundstücken u.Gebäuden	-37.011,55				
I221153306	Kappensuchgerät, Ersatzbeschaffung	-1.259,00				
26	26 Ausz.f.Invest.i.d.sonst.Sachanl.vermögen	-1.259,00				
I221153307	Schieberkreuze 2 Stück Freiherr vom Stein Straße		-34.000,00			
24	24 Ausz.f.d.Erwerb v.Grundstücken u.Gebäuden		-34.000,00			
I231153301	Schieberdrehmaschine 4T€, Motorsäge f.Gussrohr 5T€		-9.000,00			
26	26 Ausz.f.Invest.i.d.sonst.Sachanl.vermögen		-9.000,00			
I231153302	Schwerlastregal (10m)		-4.000,00			
26	26 Ausz.f.Invest.i.d.sonst.Sachanl.vermögen		-4.000,00			
I231153303	Lagerbuchhaltungsprogramm		-8.000,00			
26	26 Ausz.f.Invest.i.d.sonst.Sachanl.vermögen		-8.000,00			
I231153304	Leitsystem - techn. Umrüstung auf Cloudsystem		-21.500,00			
26	26 Ausz.f.Invest.i.d.sonst.Sachanl.vermögen		-21.500,00			
I231153305	Notstromaggregat 100kva mit Fahrgestell		-71.000,00			
24	24 Ausz.f.d.Erwerb v.Grundstücken u.Gebäuden		-71.000,00			

Haushaltsplan der Stadt Hadamar 2024 und 2025

Investitionen Kostenstelle 11533001 Wasserversorgung						
Inv.-Nr.	Bezeichnung	Ergebnis JA 2022	HH-Anstz 2023	HH-Anstz 2024	VE	HH-Ansatz 2025
I241153301	Ersatzbeschaffung mobile SchmutzwasserpumpeTiefbau			-5.000,00		
26	26 Ausz.f.Invest.i.d.sonst.Sachanl.vermögen			-5.000,00		
I241153302	Austausch von Überflurhydranten (2024:3/2025:2)			-30.000,00		-20.000,00
24	24 Ausz.f.d.Erwerb v.Grundstücken u.Gebäuden			-30.000,00		-20.000,00
I241153303	Erneuerung Schachtabdeckungen			-12.000,00		
24	24 Ausz.f.d.Erwerb v.Grundstücken u.Gebäuden			-12.000,00		
I241153304	Elektr. Überwachung d. Schließanlg. mit Alarmfunk.			-15.000,00		
26	26 Ausz.f.Invest.i.d.sonst.Sachanl.vermögen			-15.000,00		
I251153301	Erneuerung Pumpstation Reisstraße Niederhadamar				-220.000,00	-30.000,00
25	25 Auszahlungen für Baumaßnahmen				-220.000,00	-30.000,00
I251153302	Zaunanlage Brunnen Steinbach					-25.000,00
24	24 Ausz.f.d.Erwerb v.Grundstücken u.Gebäuden					-25.000,00
IP115330-1	jährlich Wasser-HA	-17.015,02				
20	20 Einz.a.Inv.zuw.u.-zusch.s.a.Inv.beitr.	30.362,60				
24	24 Ausz.f.d.Erwerb v.Grundstücken u.Gebäuden	-47.377,62				
IP115330-2	jährl.Anschaffung Wasserversorgung	-3.864,28		-5.000,00		-5.000,00
26	26 Ausz.f.Invest.i.d.sonst.Sachanl.vermögen	-3.864,28		-5.000,00		-5.000,00
W115330-01	Verkauf Baugrundstücke - Wasseranschlußbeiträge	16.503,56	19.500,00			
20	20 Einz.a.Inv.zuw.u.-zusch.s.a.Inv.beitr.	16.503,56	19.500,00			
W115330-02	Wasserhausanschlüsse Erstattungen	3.577,87	4.200,00			
20	20 Einz.a.Inv.zuw.u.-zusch.s.a.Inv.beitr.	3.577,87	4.200,00			
	Gesamtsumme Auszahlungen	-208.734,38	-532.000,00	-1.827.000,00	-850.000,00 -220.000,00	-80.000,00
	Gesamtsumme Einzahlungen	74.613,25	32.268,00	542.840,00		

Haushaltsplan der Stadt Hadamar 2024 und 2025

Produktbeschreibung Produkt 115470 Abfallwirtschaft		
Produktbereich	11	Ver- und Entsorgung
Produktgruppe	1154	Abfallwirtschaft
Produkt	115470	Abfallwirtschaft
Verantwortliche Organisationseinheit		Verantwortliche Person(en)
Pflichtaufgaben	Nein	
Rechtsbindungsgrad		
Produktbeschreibung		
Wertstoffhof, Unterstützung Landkreis im Rahmen der Abfallentsorgung		
Zugeordnete Kostenstellen	11547099	Abfallbeseitigung allgemein

Haushaltsplan der Stadt Hadamar 2024 und 2025

Muster 9 zu § 4 Abs. 3

Teilergebnishaushalt Produkt 115470 Abfallwirtschaft						
			Haushaltsansatz			
Nr.	Konten	Bezeichnung	vorl.Ergebnis JA 2022	2023	2024	2025
		Ordentliche Erträge				
01	50	Privatrechtliche Leistungsentgelte	-5.003,00	-6.800,00	-6.800,00	-6.800,00
02	51	Öffentlich-rechtliche Leistungsentgelte				
03	548-549	Kostensatzleistungen und -erstattungen	-9.572,67	-5.600,00	-7.400,00	-7.400,00
04	52	Bestandsveränderungen und aktivierte Eigenleistungen				
05	55	Steuern und steuerähnliche Erträge einschl. Erträge aus gesetzlichen Umlagen				
06	547	Erträge aus Transferleistungen				
07	540-543	Erträge aus Zuweisungen und Zuschüssen für lfd. Zwecke und allgemeine Umlagen				
08	546	Erträge aus der Auflösung von Sonderposten aus Investitionszuweisungen, -zuschüssen und Investitionsbeiträgen	-351,00	-352,00		
09	53	Sonstige ordentliche Erträge				
10		Summe der ordentlichen Erträge (Nr. 1 bis 9)	-14.926,67	-12.752,00	-14.200,00	-14.200,00
		Ordentliche Aufwendungen				
11	62, 63, 640-643, 647-649, 65	Personalaufwendungen				
12	644-646	Versorgungsaufwendungen				
13	60, 61, 67-69	Aufwendungen für Sach- und Dienstleistungen	56.866,58	51.000,00	50.700,00	50.700,00
14	66	Abschreibungen				
15	71	Aufwendungen für Zuweisungen und Zuschüsse sowie besondere Finanzaufwendungen				
16	73	Steueraufwendungen einschl. Aufwendungen aus gesetzlichen Umlageverpflichtungen				
17	72	Transferaufwendungen				
18	70, 74, 76	Sonstige ordentliche Aufwendungen				
19		Summe der ordentlichen Aufwendungen (Nr. 11 bis 18)	56.866,58	51.000,00	50.700,00	50.700,00
20		Verwaltungsergebnis (Nr. 10 ./ Nr. 19)	41.939,91	38.248,00	36.500,00	36.500,00
21	56, 57	Finanzerträge				
22	77	Finanzaufwendungen				
23		Finanzergebnis (Nr. 21 bis Nr. 22)				
24		Ordentliches Ergebnis (Verwaltungsergebnis und Finanzergebnis Nr. 20 und Nr. 23)	41.939,91	38.248,00	36.500,00	36.500,00
25	59	Außerordentliche Erträge				
26	79	Außerordentliche Aufwendungen	130,91			
27		Außerordentliches Ergebnis (Nr. 25 ./ Nr. 26)	130,91			
28		Jahresergebnis vor internen Leistungsbeziehungen (ordentliches Ergebnis und außerordentliches Ergebnis Nr. 24 und Nr. 27)	42.070,82	38.248,00	36.500,00	36.500,00
29		Erlöse der internen Leistungsbeziehungen				
30		Kosten der internen Leistungsbeziehungen		30.000,00	30.000,00	30.000,00
31		Ergebnis der internen Leistungsbeziehungen		30.000,00	30.000,00	30.000,00
32		Jahresergebnis nach internen Leistungsbeziehungen	42.070,82	68.248,00	66.500,00	66.500,00

Haushaltsplan der Stadt Hadamar 2024 und 2025

Muster 10 zu § 4 Abs. 4

Teilfinanzhaushalt Kostenstelle 11547001 Wertstoffhof								
		Haushaltsansatz					Investitions- und Investitionsförderungsmaßnahmen	
Nr.	Bezeichnung	Ergebnis des Jahresabschlusses 2022	2023	2024	VE	2025	Gesamtauszahlungsbedarf	davon bisher bereitgestellt
	Einzahlungen aus Investitionstätigkeit							
20	+ Einz. aus Investitionszuweis. und -zuschüssen sowie aus Investitionsbeiträgen							
21	+ Einz. aus Abgängen von Vermögensgegenständen des Sachanlagevermögens und des immateriellen Anlagevermögens							
22	+ Einz. aus Abgängen von Vermögensgegenständen des Finanzanlagevermögens							
	Einzahlungen aus Finanzierungstätigkeit							
31	+ Einz. aus der Aufnahme v. Krediten und wirtschaftlich vergleichbaren Vorgängen für Investitionen							
	Summe							
	Auszahlungen aus Investitionstätigkeit							
24	- Ausz. für den Erwerb von Grundstücken und Gebäuden							
25	- Ausz. für Baumaßnahmen							
26	- Ausz. für Investitionen in das sonstige Sachanlagevermögen und immaterielle Anlagevermögen davon: Ausz. aus gewährten Investitionszuweisungen und -zuschüssen							
27	- Ausz. für Investitionen in das Finanzanlagevermögen							
	Auszahlungen aus Finanzierungstätigkeit							
32	- Ausz. für die Tilgung von Krediten und wirtschaftlich vergleichbaren Vorgängen für Investitionen							
	Summe							
	Saldo (Einzahlungen ./ Auszahlungen)							

Haushaltsplan der Stadt Hadamar 2024 und 2025

Teilergebnishaushalt Kostenstelle 11547099 Abfallbeseitigung allgemein					
Nr.	Bezeichnung	vorl.Ergebnis JA 2022	HH-Ansatz 2023	HH-Ansatz 2024	HH-Ansatz 2025
01	Privatrechtliche Leistungsentgelte	-5.003,00	-6.800,00	-6.800,00	-6.800,00
5060000	Umsatzerlöse aus Handelswaren	-1.216,00	-1.800,00	-1.800,00	-1.800,00
5090000	sonstige Umsatzerlöse	-3.787,00	-5.000,00	-5.000,00	-5.000,00
03	Kostenersatzleistungen und -erstattungen	-9.572,67	-5.600,00	-7.400,00	-7.400,00
5482000	Kostenerstattungen von Gemeinden/GV	-7.410,00	-5.600,00	-7.400,00	-7.400,00
5488000	Kostenerstattungen von übrigen Bereichen	-2.162,67			
08	Erträge aus der Auflösung von Sonderposten aus Investitionszuweisungen,	-351,00	-352,00		
5462000	Erträge Auflösung von SOPO Investitionsbeiträgen	-351,00	-352,00		
10	Summe der ordentlichen Erträge (Nr. 1 bis 9)	-14.926,67	-12.752,00	-14.200,00	-14.200,00
13	Aufwendungen für Sach- und Dienstleistungen	56.866,58	51.000,00	50.700,00	50.700,00
6001000	Rohstoffe/ Material/ Vorprodukte/ Fremdbauteile	1.435,00	2.300,00	2.000,00	2.000,00
6171000	Aufwendungen für Fremdensorgung	51.743,06	45.000,00	45.000,00	45.000,00
6909000	Beiträge für sonstige Versicherungen	3.688,52	3.700,00	3.700,00	3.700,00
19	Summe der ordentlichen Aufwendungen (Nr. 11 bis 18)	56.866,58	51.000,00	50.700,00	50.700,00
20	Verwaltungsergebnis (Nr. 10 ./ Nr. 19)	41.939,91	38.248,00	36.500,00	36.500,00
24	Ordentliches Ergebnis (Verwaltungsergebnis und Finanzergebnis Nr. 20 und Nr. 23)	41.939,91	38.248,00	36.500,00	36.500,00
26	Außerordentliche Aufwendungen	130,91			
7970000	periodenfremde Aufwendungen	130,91			
27	Außerordentliches Ergebnis (Nr. 25 ./ Nr. 26)	130,91			
28	Jahresergebnis vor internen Leistungsbeziehungen	42.070,82	38.248,00	36.500,00	36.500,00
30	Kosten der internen Leistungsbeziehungen		30.000,00	30.000,00	30.000,00
9100010	Bauhof Aufwand ILV		30.000,00	30.000,00	30.000,00
31	Ergebnis der internen Leistungsbeziehungen		30.000,00	30.000,00	30.000,00
32	Jahresergebnis nach internen Leistungsbeziehungen	42.070,82	68.248,00	66.500,00	66.500,00

Haushaltsplan der Stadt Hadamar 2024 und 2025

Muster 10 zu § 4 Abs. 4

Teilfinanzhaushalt Kostenstelle 11547099 Abfallbeseitigung allgemein								
		Haushaltsansatz					Investitions- und Investitionsförderungsmaßnahmen	
Nr.	Bezeichnung	Ergebnis des Jahresabschlusses 2022	2023	2024	VE	2025	Gesamtauszahlungsbedarf	davon bisher bereitgestellt
	Einzahlungen aus Investitionstätigkeit							
20	+ Einz. aus Investitionszuweis. und -zuschüssen sowie aus Investitionsbeiträgen							
21	+ Einz. aus Abgängen von Vermögensgegenständen des Sachanlagevermögens und des immateriellen Anlagevermögens							
22	+ Einz. aus Abgängen von Vermögensgegenständen des Finanzanlagevermögens							
	Einzahlungen aus Finanzierungstätigkeit							
31	+ Einz. aus der Aufnahme v. Krediten und wirtschaftlich vergleichbaren Vorgängen für Investitionen							
	Summe							
	Auszahlungen aus Investitionstätigkeit							
24	- Ausz. für den Erwerb von Grundstücken und Gebäuden						-90.000,00	-90.000,00
25	- Ausz. für Baumaßnahmen							
26	- Ausz. für Investitionen in das sonstige Sachanlagevermögen und immaterielle Anlagevermögen davon: Ausz. aus gewährten Investitionszuweisungen und -zuschüssen		-8.100,00				-13.600,00	-13.600,00
27	- Ausz. für Investitionen in das Finanzanlagevermögen							
	Auszahlungen aus Finanzierungstätigkeit							
32	- Ausz. für die Tilgung von Krediten und wirtschaftlich vergleichbaren Vorgängen für Investitionen							
	Summe		-8.100,00				-103.600,00	-103.600,00
	Saldo (Einzahlungen ./ Auszahlungen)		-8.100,00				-103.600,00	-103.600,00

Investitionen Kostenstelle 11547099 Abfallbeseitigung allgemein						
Inv.-Nr.	Bezeichnung	Ergebnis JA 2022	HH-Anstz 2023	HH-Anstz 2024	VE	HH-Ansatz 2025
I221154701	Abfallbeseitigungssysteme (Metall)-Entsorgungssyst		-8.100,00			
26	26 Ausz.f.Invest.i.d.sonst.Sachanl.vermögen		-8.100,00			
	Gesamtsumme Auszahlungen		-8.100,00			
	Gesamtsumme Einzahlungen					

Haushaltsplan der Stadt Hadamar 2024 und 2025

Produktbeschreibung Produkt 115580 Abwasserbeseitigung		
Produktbereich	11	Ver- und Entsorgung
Produktgruppe	1155	Abwasserbeseitigung
Produkt	115580	Abwasserbeseitigung
Verantwortliche Organisationseinheit		Verantwortliche Person(en)
Pflichtaufgaben	Nein	
Rechtsbindungsgrad		
Produktbeschreibung		
Betreibung der Abwasserbeseitigung		
Zugeordnete Kostenstellen	11558001	Abwasserbeseitigung

Haushaltsplan der Stadt Hadamar 2024 und 2025

Muster 9 zu § 4 Abs. 3

Teilergebnishaushalt Produkt 115580 Abwasserbeseitigung						
			Haushaltsansatz			
Nr.	Konten	Bezeichnung	vorl.Ergebnis JA 2022	2023	2024	2025
		Ordentliche Erträge				
01	50	Privatrechtliche Leistungsentgelte				
02	51	Öffentlich-rechtliche Leistungsentgelte	-2.122.283,77	-2.065.000,00	-2.270.000,00	-2.270.000,00
03	548-549	Kostenersatzleistungen und -erstattungen				
04	52	Bestandsveränderungen und aktivierte Eigenleistungen				
05	55	Steuern und steuerähnliche Erträge einschl. Erträge aus gesetzlichen Umlagen				
06	547	Erträge aus Transferleistungen				
07	540-543	Erträge aus Zuweisungen und Zuschüssen für lfd. Zwecke und allgemeine Umlagen				
08	546	Erträge aus der Auflösung von Sonderposten aus Investitionszuweisungen, -zuschüssen und Investitionsbeiträgen	-238.457,00	-200.819,00	-223.947,00	-223.958,00
09	53	Sonstige ordentliche Erträge				
10		Summe der ordentlichen Erträge (Nr. 1 bis 9)	-2.360.740,77	-2.265.819,00	-2.493.947,00	-2.493.958,00
		Ordentliche Aufwendungen				
11	62, 63, 640-643, 647-649, 65	Personalaufwendungen				
12	644-646	Versorgungsaufwendungen				
13	60, 61, 67-69	Aufwendungen für Sach- und Dienstleistungen	46.735,68	64.145,00	68.185,00	68.185,00
14	66	Abschreibungen	444.679,00	362.318,00	386.175,00	374.584,00
15	71	Aufwendungen für Zuweisungen und Zuschüsse sowie besondere Finanzaufwendungen	1.279.209,20	1.390.000,00	1.435.000,00	1.480.000,00
16	73	Steueraufwendungen einschl. Aufwendungen aus gesetzlichen Umlageverpflichtungen	196,85		300,00	300,00
17	72	Transferaufwendungen				
18	70, 74, 76	Sonstige ordentliche Aufwendungen				
19		Summe der ordentlichen Aufwendungen (Nr. 11 bis 18)	1.770.820,73	1.816.463,00	1.889.660,00	1.923.069,00
20		Verwaltungsergebnis (Nr. 10 ./ Nr. 19)	-589.920,04	-449.356,00	-604.287,00	-570.889,00
21	56, 57	Finanzerträge				
22	77	Finanzaufwendungen				
23		Finanzergebnis (Nr. 21 bis Nr. 22)				
24		Ordentliches Ergebnis (Verwaltungsergebnis und Finanzergebnis Nr. 20 und Nr. 23)	-589.920,04	-449.356,00	-604.287,00	-570.889,00
25	59	Außerordentliche Erträge	-1.185,76			
26	79	Außerordentliche Aufwendungen	4.993,12			
27		Außerordentliches Ergebnis (Nr. 25 ./ Nr. 26)	3.807,36			
28		Jahresergebnis vor internen Leistungsbeziehungen (ordentliches Ergebnis und außerordentliches Ergebnis Nr. 24 und Nr. 27)	-586.112,68	-449.356,00	-604.287,00	-570.889,00
29		Erlöse der internen Leistungsbeziehungen				
30		Kosten der internen Leistungsbeziehungen		86.000,00	86.000,00	86.000,00
31		Ergebnis der internen Leistungsbeziehungen		86.000,00	86.000,00	86.000,00
32		Jahresergebnis nach internen Leistungsbeziehungen	-586.112,68	-363.356,00	-518.287,00	-484.889,00

Haushaltsplan der Stadt Hadamar 2024 und 2025

Teilergebnishaushalt Kostenstelle 11558001 Abwasserbeseitigung					
Nr.	Bezeichnung	vorl.Ergebnis JA 2022	HH-Ansatz 2023	HH-Ansatz 2024	HH-Ansatz 2025
02	Öffentlich-rechtliche Leistungsentgelte	-2.122.283,77	-2.065.000,00	-2.270.000,00	-2.270.000,00
5110000	ö.r. Benutzungsgebühren, ab 2021=Niederschlagswass	-818.191,39	-805.000,00	-880.000,00	-880.000,00
5110001	ö.-r. Ben.-Geb. Abwasser ab 2021	-1.304.092,38	-1.260.000,00	-1.390.000,00	-1.390.000,00
08	Erträge aus der Auflösung von Sonderposten aus Investitionszuweisungen,	-238.457,00	-200.819,00	-223.947,00	-223.958,00
5460100	Erträge Auflös SOPO Invest vom öffentl Bereich	-28.756,00	-28.755,00	-28.755,00	-28.755,00
5462000	Erträge Auflösung von SOPO Investitionsbeiträgen	-209.701,00	-172.064,00	-195.192,00	-195.203,00
10	Summe der ordentlichen Erträge (Nr. 1 bis 9)	-2.360.740,77	-2.265.819,00	-2.493.947,00	-2.493.958,00
13	Aufwendungen für Sach- und Dienstleistungen	46.735,68	64.145,00	68.185,00	68.185,00
6051000	Strom	268,80	360,00	400,00	400,00
6061000	Materialaufw. für Gebäude u. Außenanlagen	590,17	2.000,00	2.000,00	2.000,00
6139000	sonstige weitere Fremdleistungen	3.031,76	6.000,00	11.000,00	11.000,00
6161000	Instandh. Gebäude, Außenanl. (Bauunterhaltung)	7.794,88	3.000,00	3.000,00	3.000,00
6165000	Instandh. v. Sachanl. Gemeindebr., Infrastr.verm.	33.417,17	50.000,00	50.000,00	50.000,00
6166000	Wartungskosten	1.428,00		1.500,00	1.500,00
6701000	Mieten, Pachten, Erbbauzinsen	20,45	100,00	100,00	100,00
6720000	Lizenzen und Konzessionen		2.500,00		
6910000	Beitr. Wirtschaftsverb. & Berufsvertr, sonst. Vere	184,45	185,00	185,00	185,00
14	Abschreibungen	444.679,00	362.318,00	386.175,00	374.584,00
6620000	Abschr. Gebäude u. -einr. , SachAnlag., InfrStrktV	444.605,00	362.318,00	385.102,00	373.509,00
6642000	Abschr. auf Betriebsausstattung	74,00		1.073,00	1.075,00
6671000	Abschreibung auf Ford. Wg. Uneinbringlichkeit	67,89			
6672000	Einzelwertberichtigung	-67,89			
15	Aufwendungen für Zuweisungen und Zuschüsse sowie besondere Finanzaufwendungen	1.279.209,20	1.390.000,00	1.435.000,00	1.480.000,00
7123010	Zuw. für lfd. Zwecke an Zweckverbände (AVL)	1.279.209,20	1.390.000,00	1.435.000,00	1.480.000,00
16	Steueraufwendungen einschl. Aufwendungen aus gesetzlichen Umlageverpflichtungen	196,85		300,00	300,00
7363100	Abwasserabgabe	196,85		300,00	300,00
19	Summe der ordentlichen Aufwendungen (Nr. 11 bis 18)	1.770.820,73	1.816.463,00	1.889.660,00	1.923.069,00
20	Verwaltungsergebnis (Nr. 10 ./ Nr. 19)	-589.920,04	-449.356,00	-604.287,00	-570.889,00
24	Ordentliches Ergebnis (Verwaltungsergebnis und Finanzergebnis Nr. 20 und Nr. 23)	-589.920,04	-449.356,00	-604.287,00	-570.889,00
25	Außerordentliche Erträge	-1.185,76			
5990900	sonstige außerordentliche Erträge	-1.185,76			
26	Außerordentliche Aufwendungen	4.993,12			
7970000	periodenfremde Aufwendungen	4.992,71			
27	Außerordentliches Ergebnis (Nr. 25 ./ Nr. 26)	3.807,36			
28	Jahresergebnis vor internen Leistungsbeziehungen	-586.112,68	-449.356,00	-604.287,00	-570.889,00
30	Kosten der internen Leistungsbeziehungen		86.000,00	86.000,00	86.000,00
9100110	Verwaltung Aufwand ILV		86.000,00	86.000,00	86.000,00
31	Ergebnis der internen Leistungsbeziehungen		86.000,00	86.000,00	86.000,00
32	Jahresergebnis nach internen Leistungsbeziehungen	-586.112,68	-363.356,00	-518.287,00	-484.889,00
Erläuterungen					
Erläuterungen zu Sachkonto 5110000					
Niederschlagswasser (Gebührenerhöhung von 0,52 € auf 0,55 € pro m ²)					
Erläuterungen zu Sachkonto 5110001					
Schmutzwasser (Gebührenerhöhung von 2,29 € auf 2,45 € pro m ³)					
Erläuterungen zu Sachkonto 6139000					

Haushaltsplan der Stadt Hadamar 2024 und 2025

Teilergebnishaushalt Kostenstelle 11558001 Abwasserbeseitigung

jährlich Aktualisierung GeoMediaKommunal Niederschlagswasser im GIS (Geografisches Informationssystem); 2024 und 2025 je 5.000 € Ermittlung der Aufteilung Niederschlagswasser und Abwasser

Erläuterungen zu Sachkonto 7123010

Umlage Abwasserverband LM-Elz-Hadamar

Erläuterungen zu Sachkonto 7363100

Abwasserabgabe

Haushaltsplan der Stadt Hadamar 2024 und 2025

Muster 10 zu § 4 Abs. 4

Teilfinanzhaushalt Kostenstelle 11558001 Abwasserbeseitigung								
			Haushaltsansatz				Investitions- und Investitionsförderungsmaßnahmen	
Nr.	Bezeichnung	Ergebnis des Jahresabschlusses 2022	2023	2024	VE	2025	Gesamtauszahlungsbedarf	davon bisher bereitgestellt
Einzahlungen aus Investitionstätigkeit								
20	+ Einz. aus Investitionszuweis. und -zuschüssen sowie aus Investitionsbeiträgen	70.207,73	49.452,00	542.840,00				
21	+ Einz. aus Abgängen von Vermögensgegenständen des Sachanlagevermögens und des immateriellen Anlagevermögens							
22	+ Einz. aus Abgängen von Vermögensgegenständen des Finanzanlagevermögens							
Einzahlungen aus Finanzierungstätigkeit								
31	+ Einz. aus der Aufnahme v. Krediten und wirtschaftlich vergleichbaren Vorgängen für Investitionen							
Summe		70.207,73	49.452,00	542.840,00				
Auszahlungen aus Investitionstätigkeit								
24	- Ausz. für den Erwerb von Grundstücken und Gebäuden (Verpflichtungsermächtigungen)	-19.083,45					-7.495.500,00 (-1.010.000,00)	-7.495.500,00
25	- Ausz. für Baumaßnahmen (Verpflichtungsermächtigungen)	-16.911,03	-358.050,00	-3.244.500,00	-2.400.000,00	-2.650.000,00 (-2.400.000,00)	-6.306.050,00 (-2.400.000,00)	-3.656.050,00
26	- Ausz. für Investitionen in das sonstige Sachanlagevermögen und immaterielle Anlagevermögen davon: Ausz. aus gewährten Investitionszuweisungen und -zuschüssen	-2.729,69					-2.500,00	-2.500,00
27	- Ausz. für Investitionen in das Finanzanlagevermögen							
Auszahlungen aus Finanzierungstätigkeit								
32	- Ausz. für die Tilgung von Krediten und wirtschaftlich vergleichbaren Vorgängen für Investitionen							
Summe (Verpflichtungsermächtigungen)		-38.724,17	-358.050,00	-3.244.500,00	-2.400.000,00	-2.650.000,00 (-2.400.000,00)	-13.804.050,00 (-3.410.000,00)	-11.154.050,00
Saldo (Einzahlungen ./ Auszahlungen) (Verpflichtungsermächtigungen)		31.483,56	-308.598,00	-2.701.660,00	-2.400.000,00	-2.650.000,00 (-2.400.000,00)	-13.804.050,00 (-3.410.000,00)	-11.154.050,00

Investitionen Kostenstelle 11558001 Abwasserbeseitigung

Inv.-Nr.	Bezeichnung	Ergebnis JA 2022	HH-Anstz 2023	HH-Anstz 2024	VE	HH-Ansatz 2025
I115580-10	Kanalhausanschlüsse	12.273,89				
20	20 Einz.a.Inv.zuw.u.-zusch.s.a.Inv.beitr.	17.920,89				
24	24 Ausz.f.d.Erwerb v.Grundstücken u.Gebäuden	-5.647,00				
I115580-40	NZ.Obergasse - Erneuerung Abwasserentsorgung	10.180,27				
20	20 Einz.a.Inv.zuw.u.-zusch.s.a.Inv.beitr.	10.180,27				
I115580-41	NH.Grünborn a.d.Höhle - Im Boden - Kanalauswechslg	-12.397,06				
25	25 Auszahlungen für Baumaßnahmen	-12.397,06				
I115580-42	Mainzer-Landstr.Erneu.Abwasserleitung, AHA, Sopo			-2.400.000,00	-2.400.000,00	
20	20 Einz.a.Inv.zuw.u.-zusch.s.a.Inv.beitr.			500.000,00		
25	25 Auszahlungen für Baumaßnahmen (Verpf.-Ermächt.)			-2.900.000,00	-2.400.000,00	(-2.400.000,00)

Haushaltsplan der Stadt Hadamar 2024 und 2025

Investitionen Kostenstelle 11558001 Abwasserbeseitigung						
Inv.-Nr.	Bezeichnung	Ergebnis JA 2022	HH-Anstz 2023	HH-Anstz 2024	VE	HH-Ansatz 2025
I221155801	Steinstraße NHAD Erneu.Abwasserleitung, AHA, Beitr	-1.865,03	-214.500,00	-231.660,00		
20	20 Einz.a.Inv.zuw.u.-zusch.s.a.Inv.beitr.			42.840,00		
25	25 Auszahlungen für Baumaßnahmen	-1.865,03	-214.500,00	-274.500,00		
I221155802	Borngasse OW Erneu.Abwasserleitung, AHA, Beitrag	-2.648,94	-130.698,00	-20.000,00		
20	20 Einz.a.Inv.zuw.u.-zusch.s.a.Inv.beitr.		12.852,00			
25	25 Auszahlungen für Baumaßnahmen	-2.648,94	-143.550,00	-20.000,00		
I241155801	Kanal v.d. Dorfbachstr. zur HauptleitungABW erneue			-50.000,00		-250.000,00
25	25 Auszahlungen für Baumaßnahmen			-50.000,00		-250.000,00
IP115580-1	jährlich Abwasser-HA	-11.000,68				
20	20 Einz.a.Inv.zuw.u.-zusch.s.a.Inv.beitr.	5.165,46				
24	24 Ausz.f.d.Erwerb v.Grundstücken u.Gebäuden	-13.436,45				
26	26 Ausz.f.Invest.i.d.sonst.Sachanl.vermögen	-2.729,69				
K115580-01	Verkauf Baugrundstücke - Kanalanschlußbeiträge	23.428,24	27.900,00			
20	20 Einz.a.Inv.zuw.u.-zusch.s.a.Inv.beitr.	23.428,24	27.900,00			
K115580-02	Kanalanschlußkosten allgem. (Hausanschl.)	6.152,79				
20	20 Einz.a.Inv.zuw.u.-zusch.s.a.Inv.beitr.	6.152,79				
K115580-10	Verkauf Baugrundstücke - Hausanschlußkosten	7.360,08	8.700,00			
20	20 Einz.a.Inv.zuw.u.-zusch.s.a.Inv.beitr.	7.360,08	8.700,00			
	Gesamtsumme Auszahlungen	-38.724,17	-358.050,00	-3.244.500,00	-2.400.000,00	-250.000,00
	Gesamtsumme Einzahlungen	70.207,73	49.452,00	542.840,00		

Haushaltsplan der Stadt Hadamar 2024 und 2025

Muster 9 zu § 4 Abs. 3

Teilergebnishaushalt Produktbereich 12 Verkehrsflächen und -anlagen/ÖPNV						
			Haushaltsansatz			
Nr.	Konten	Bezeichnung	vorl.Ergebnis JA 2022	2023	2024	2025
		Ordentliche Erträge				
01	50	Privatrechtliche Leistungsentgelte				
02	51	Öffentlich-rechtliche Leistungsentgelte				
03	548-549	Kostenersatzleistungen und -erstattungen	-760,26			
04	52	Bestandsveränderungen und aktivierte Eigenleistungen				
05	55	Steuern und steuerähnliche Erträge einschl. Erträge aus gesetzlichen Umlagen				
06	547	Erträge aus Transferleistungen				
07	540-543	Erträge aus Zuweisungen und Zuschüssen für lfd. Zwecke und allgemeine Umlagen	-250.010,08			-100.000,00
08	546	Erträge aus der Auflösung von Sonderposten aus Investitionszuweisungen, -zuschüssen und Investitionsbeiträgen	-692.797,75	-407.614,00	-366.271,00	-366.265,00
09	53	Sonstige ordentliche Erträge				
10		Summe der ordentlichen Erträge (Nr. 1 bis 9)	-943.568,09	-407.614,00	-366.271,00	-466.265,00
		Ordentliche Aufwendungen				
11	62, 63, 640-643, 647-649, 65	Personalaufwendungen				
12	644-646	Versorgungsaufwendungen				
13	60, 61, 67-69	Aufwendungen für Sach- und Dienstleistungen	688.625,04	1.136.760,00	673.850,00	926.850,00
14	66	Abschreibungen	787.210,00	636.850,00	564.252,00	561.485,00
15	71	Aufwendungen für Zuweisungen und Zuschüsse sowie besondere Finanzaufwendungen				
16	73	Steueraufwendungen einschl. Aufwendungen aus gesetzlichen Umlageverpflichtungen				
17	72	Transferaufwendungen				
18	70, 74, 76	Sonstige ordentliche Aufwendungen	279,32	280,00	320,00	320,00
19		Summe der ordentlichen Aufwendungen (Nr. 11 bis 18)	1.476.114,36	1.773.890,00	1.238.422,00	1.488.655,00
20		Verwaltungsergebnis (Nr. 10 ./ Nr. 19)	532.546,27	1.366.276,00	872.151,00	1.022.390,00
21	56, 57	Finanzerträge				
22	77	Finanzaufwendungen				
23		Finanzergebnis (Nr. 21 bis Nr. 22)				
24		Ordentliches Ergebnis (Verwaltungsergebnis und Finanzergebnis Nr. 20 und Nr. 23)	532.546,27	1.366.276,00	872.151,00	1.022.390,00
25	59	Außerordentliche Erträge				
26	79	Außerordentliche Aufwendungen				
27		Außerordentliches Ergebnis (Nr. 25 ./ Nr. 26)				
28		Jahresergebnis vor internen Leistungsbeziehungen (ordentliches Ergebnis und außerordentliches Ergebnis Nr. 24 und Nr. 27)	532.546,27	1.366.276,00	872.151,00	1.022.390,00
29		Erlöse der internen Leistungsbeziehungen				
30		Kosten der internen Leistungsbeziehungen		332.100,00	332.100,00	332.100,00
31		Ergebnis der internen Leistungsbeziehungen		332.100,00	332.100,00	332.100,00
32		Jahresergebnis nach internen Leistungsbeziehungen	532.546,27	1.698.376,00	1.204.251,00	1.354.490,00

Haushaltsplan der Stadt Hadamar 2024 und 2025

Produktbeschreibung Produkt 126310 Gemeindestraßen		
Produktbereich	12	Verkehrsflächen und -anlagen/ÖPNV
Produktgruppe	1263	Gemeindestraßen
Produkt	126310	Gemeindestraßen
Verantwortliche Organisationseinheit		Verantwortliche Person(en)
Pflichtaufgaben	Nein	
Rechtsbindungsgrad		
Produktbeschreibung		
Planung, Bau, Erneuerung öffentlicher Straßen, Betrieb und Unterhaltung Straßen, Brücken, Rad- und Gehwege		
Zugeordnete Kostenstellen	12631001	Gemeindestraßen
	12631002	Brücken
	12631003	Rad- und Wanderwege

Haushaltsplan der Stadt Hadamar 2024 und 2025

Muster 9 zu § 4 Abs. 3

Teilergebnishaushalt Produkt 126310 Gemeindestraßen						
			Haushaltsansatz			
Nr.	Konten	Bezeichnung	vorl.Ergebnis JA 2022	2023	2024	2025
		Ordentliche Erträge				
01	50	Privatrechtliche Leistungsentgelte				
02	51	Öffentlich-rechtliche Leistungsentgelte				
03	548-549	Kostenersatzleistungen und -erstattungen	-760,26			
04	52	Bestandsveränderungen und aktivierte Eigenleistungen				
05	55	Steuern und steuerähnliche Erträge einschl. Erträge aus gesetzlichen Umlagen				
06	547	Erträge aus Transferleistungen				
07	540-543	Erträge aus Zuweisungen und Zuschüssen für lfd. Zwecke und allgemeine Umlagen	-250.010,08			-100.000,00
08	546	Erträge aus der Auflösung von Sonderposten aus Investitionszuweisungen, -zuschüssen und Investitionsbeiträgen	-600.670,75	-315.487,00	-274.143,00	-274.139,00
09	53	Sonstige ordentliche Erträge				
10		Summe der ordentlichen Erträge (Nr. 1 bis 9)	-851.441,09	-315.487,00	-274.143,00	-374.139,00
		Ordentliche Aufwendungen				
11	62, 63, 640-643, 647-649, 65	Personalaufwendungen				
12	644-646	Versorgungsaufwendungen				
13	60, 61, 67-69	Aufwendungen für Sach- und Dienstleistungen	532.550,07	990.710,00	513.500,00	758.500,00
14	66	Abschreibungen	704.808,00	521.153,00	487.024,00	487.016,00
15	71	Aufwendungen für Zuweisungen und Zuschüsse sowie besondere Finanzaufwendungen				
16	73	Steueraufwendungen einschl. Aufwendungen aus gesetzlichen Umlageverpflichtungen				
17	72	Transferaufwendungen				
18	70, 74, 76	Sonstige ordentliche Aufwendungen	279,32	280,00	320,00	320,00
19		Summe der ordentlichen Aufwendungen (Nr. 11 bis 18)	1.237.637,39	1.512.143,00	1.000.844,00	1.245.836,00
20		Verwaltungsergebnis (Nr. 10 ./ Nr. 19)	386.196,30	1.196.656,00	726.701,00	871.697,00
21	56, 57	Finanzerträge				
22	77	Finanzaufwendungen				
23		Finanzergebnis (Nr. 21 bis Nr. 22)				
24		Ordentliches Ergebnis (Verwaltungsergebnis und Finanzergebnis Nr. 20 und Nr. 23)	386.196,30	1.196.656,00	726.701,00	871.697,00
25	59	Außerordentliche Erträge				
26	79	Außerordentliche Aufwendungen				
27		Außerordentliches Ergebnis (Nr. 25 ./ Nr. 26)				
28		Jahresergebnis vor internen Leistungsbeziehungen (ordentliches Ergebnis und außerordentliches Ergebnis Nr. 24 und Nr. 27)	386.196,30	1.196.656,00	726.701,00	871.697,00
29		Erlöse der internen Leistungsbeziehungen				
30		Kosten der internen Leistungsbeziehungen		180.400,00	180.400,00	180.400,00
31		Ergebnis der internen Leistungsbeziehungen		180.400,00	180.400,00	180.400,00
32		Jahresergebnis nach internen Leistungsbeziehungen	386.196,30	1.377.056,00	907.101,00	1.052.097,00

Haushaltsplan der Stadt Hadamar 2024 und 2025

Teilergebnishaushalt Kostenstelle 12631001 Gemeindestraßen					
Nr.	Bezeichnung	vorl.Ergebnis JA 2022	HH-Ansatz 2023	HH-Ansatz 2024	HH-Ansatz 2025
03	Kostenersatzleistungen und -erstattungen	-760,26			
5488000	Kostenerstattungen von übrigen Bereichen	-760,26			
07	Erträge aus Zuweisungen und Zuschüssen für lfd. Zwecke und allgemeine Umlagen	-250.010,08			
5410300	Sonstige Zuweisungen des Landes	-250.010,08			
08	Erträge aus der Auflösung von Sonderposten aus Investitionszuweisungen,	-555.108,75	-269.927,00	-238.206,00	-238.202,00
5460099	Erträge Auflösung SOPO Sonderinvest. (Tilg. Land)	-2.556,00	-2.556,00	-2.555,00	-2.556,00
5460100	Erträge Auflös SOPO Invest vom öffentl Bereich	-2.517,00	-2.517,00	-2.517,00	-2.517,00
5462000	Erträge Auflösung von SOPO Investitionsbeiträgen	-550.035,75	-264.854,00	-233.134,00	-233.129,00
10	Summe der ordentlichen Erträge (Nr. 1 bis 9)	-805.879,09	-269.927,00	-238.206,00	-238.202,00
13	Aufwendungen für Sach- und Dienstleistungen	532.550,07	901.410,00	407.500,00	407.500,00
6057000	Abwasser	261.754,12	252.000,00	257.000,00	257.000,00
6063000	Materialaufw. für Einrichtungen und Ausstattungen	1.301,85	2.500,00	2.500,00	2.500,00
6065000	Materialaufw. für Straßen, Wege, Plätze u.ä.	3.204,40	30.000,00	30.000,00	30.000,00
6065020	Materialaufw. (Schilder) f. Straßen, Wege, Plätze	13.435,28	8.000,00	8.000,00	8.000,00
6165000	Instandh. v. Sachanl. Gemeindebr., Infrastr.verm.	236.182,81	600.000,00	100.000,00	100.000,00
6166000	Wartungskosten	892,50		1.000,00	1.000,00
6179000	And. sonstige Aufwendungen für bezogene Leistungen	7.080,50			
6701000	Mieten, Pachten, Erbbauzinsen	2.953,34	2.910,00	3.000,00	3.000,00
6909000	Beiträge für sonstige Versicherungen	5.745,27	6.000,00	6.000,00	6.000,00
14	Abschreibungen	642.902,00	459.245,00	425.118,00	425.110,00
6620000	Abschr. Gebäude u. -einr. , SachAnlag., InfrStrktV	642.902,00	459.245,00	425.118,00	425.110,00
18	Sonstige ordentliche Aufwendungen	279,32		320,00	320,00
7020000	Grundsteuer	279,32		320,00	320,00
19	Summe der ordentlichen Aufwendungen (Nr. 11 bis 18)	1.175.731,39	1.360.655,00	832.938,00	832.930,00
20	Verwaltungsergebnis (Nr. 10 ./ Nr. 19)	369.852,30	1.090.728,00	594.732,00	594.728,00
24	Ordentliches Ergebnis (Verwaltungsergebnis und Finanzergebnis Nr. 20 und Nr. 23)	369.852,30	1.090.728,00	594.732,00	594.728,00
28	Jahresergebnis vor internen Leistungsbeziehungen	369.852,30	1.090.728,00	594.732,00	594.728,00
30	Kosten der internen Leistungsbeziehungen		180.400,00	180.400,00	180.400,00
9100010	Bauhof Aufwand ILV		152.300,00	152.300,00	152.300,00
9100110	Verwaltung Aufwand ILV		28.100,00	28.100,00	28.100,00
31	Ergebnis der internen Leistungsbeziehungen		180.400,00	180.400,00	180.400,00
32	Jahresergebnis nach internen Leistungsbeziehungen	369.852,30	1.271.128,00	775.132,00	775.128,00
Erläuterungen					
Erläuterungen zu Sachkonto 5462000					
ab 2024 12631099 auf 12631001 gesteuert					
Erläuterungen zu Sachkonto 6057000					
Gebühren für Einleitung von Regenwasser von Straßen und Wegen der Stadt Hadamar (an Kostenstelle Abwasserbeseitigung)					
Erläuterungen zu Sachkonto 6165000					
Pauschale Instandh.					

Haushaltsplan der Stadt Hadamar 2024 und 2025

Muster 10 zu § 4 Abs. 4

Teilfinanzhaushalt Kostenstelle 12631001 Gemeindestraßen								
		Haushaltsansatz					Investitions- und Investitionsförderungsmaßnahmen	
Nr.	Bezeichnung	Ergebnis des Jahresabschlusses 2022	2023	2024	VE	2025	Gesamtauszahlungsbedarf	davon bisher bereitgestellt
Einzahlungen aus Investitionstätigkeit								
20	+ Einz. aus Investitionszuweis. und -zuschüssen sowie aus Investitionsbeiträgen	450.622,01	2.185.300,00	440.000,00		2.000.000,00		
21	+ Einz. aus Abgängen von Vermögensgegenständen des Sachanlagevermögens und des immateriellen Anlagevermögens	61.047,57						
22	+ Einz. aus Abgängen von Vermögensgegenständen des Finanzanlagevermögens							
Einzahlungen aus Finanzierungstätigkeit								
31	+ Einz. aus der Aufnahme v. Krediten und wirtschaftlich vergleichbaren Vorgängen für Investitionen							
Summe		511.669,58	2.185.300,00	440.000,00		2.000.000,00		
Auszahlungen aus Investitionstätigkeit								
24	- Ausz. für den Erwerb von Grundstücken und Gebäuden (Verpflichtungsermächtigungen)	5.895,54		-50.000,00			-12.396.100,00 (-1.072.000,00)	-12.396.100,00
25	- Ausz. für Baumaßnahmen (Verpflichtungsermächtigungen)	-164.967,28	-2.812.600,00	-2.025.000,00	-1.800.000,00	-1.800.000,00 (-1.800.000,00)	-7.036.600,00 (-1.800.000,00)	-5.236.600,00
26	- Ausz. für Investitionen in das sonstige Sachanlagevermögen und immaterielle Anlagevermögen						-194.000,00	-194.000,00
	davon: Ausz. aus gewährten Investitionszuweisungen und -zuschüssen						-194.000,00	-194.000,00
27	- Ausz. für Investitionen in das Finanzanlagevermögen							
Auszahlungen aus Finanzierungstätigkeit								
32	- Ausz. für die Tilgung von Krediten und wirtschaftlich vergleichbaren Vorgängen für Investitionen							
Summe (Verpflichtungsermächtigungen)		-159.071,74	-2.812.600,00	-2.075.000,00	-1.800.000,00	-1.800.000,00 (-1.800.000,00)	-19.626.700,00 (-2.872.000,00)	-17.826.700,00
Saldo (Einzahlungen ./ Auszahlungen) (Verpflichtungsermächtigungen)		352.597,84	-627.300,00	-1.635.000,00	-1.800.000,00	200.000,00 (-1.800.000,00)	-19.626.700,00 (-2.872.000,00)	-17.826.700,00

Investitionen Kostenstelle 12631001 Gemeindestraßen

Inv.-Nr.	Bezeichnung	Ergebnis JA 2022	HH-Anstz 2023	HH-Anstz 2024	VE	HH-Ansatz 2025
I126310-42	Mainzer Landstr. - Nebenanlagen, Beitr., Zuschuss	-35.700,00	-350.000,00	-1.600.000,00	-1.800.000,00	2.000.000,00
20	20 Einz.a.Inv.zuw.u.-zusch.s.a.Inv.beitr.			200.000,00		2.000.000,00
25	25 Auszahlungen für Baumaßnahmen (Verpf.-Ermächt.)	-35.700,00	-350.000,00	-1.800.000,00	-1.800.000,00	(-1.800.000,00)
I126310-44	NHad. Grünborn an der Höhle - Straßenausbau	51.151,41				
21	21 Einz.a.Abg.v.Gegenst.d.Sachanlagevermögens und	45.255,87				
24	24 Ausz.f.d.Erwerb v.Grundstücken u.Gebäuden	5.895,54				
I126310-48	NZ.Obergasse - grundhafte Sanierung	74.870,43				
20	20 Einz.a.Inv.zuw.u.-zusch.s.a.Inv.beitr.	78.290,43				
25	25 Auszahlungen für Baumaßnahmen	-3.420,00				
I126310-49	OZ. Oberwiese I - Endausbau	153.912,76				

Haushaltsplan der Stadt Hadamar 2024 und 2025

Investitionen Kostenstelle 12631001 Gemeindestraßen						
Inv.-Nr.	Bezeichnung	Ergebnis JA 2022	HH-Anstz 2023	HH-Anstz 2024	VE	HH-Ansatz 2025
20	20 Einz.a.Inv.zuw.u.-zusch.s.a.Inv.beitr.	162.305,86				
25	25 Auszahlungen für Baumaßnahmen	-8.393,10				
I126310-50	OZ. Oberwiese II - Endausbau	24.020,63				
20	20 Einz.a.Inv.zuw.u.-zusch.s.a.Inv.beitr.	45.247,02				
25	25 Auszahlungen für Baumaßnahmen	-21.226,39				
I126310-51	HAD.Ernst-Moritz-Engert-Str. - Endausbau	15.394,10				
21	21 Einz.a.Abg.v.Gegenst.d.Sachanlagevermögens und	13.167,22				
25	25 Auszahlungen für Baumaßnahmen	2.226,88				
I126310-52	HAD.Bellerive-Platz - Neugestaltung	-1.475,60		-50.000,00		
24	24 Ausz.f.d.Erwerb v.Grundstücken u.Gebäuden			-50.000,00		
25	25 Auszahlungen für Baumaßnahmen	-1.475,60				
I126310-53	NH.Anbindung Grünborn a.d.Höhle - Im Boden	-70.684,08				
25	25 Auszahlungen für Baumaßnahmen	-70.684,08				
I221263101	Straßen-Endausbau Galgenberg / Am Bruchborn Hada	-20.668,52	-50.000,00			
20	20 Einz.a.Inv.zuw.u.-zusch.s.a.Inv.beitr.		1.900.000,00			
25	25 Auszahlungen für Baumaßnahmen	-20.668,52	-1.950.000,00			
I221263102	Steinstraße NHAD, grundh.Erneu.,Sopo	-1.865,03	-275.000,00	15.000,00		
20	20 Einz.a.Inv.zuw.u.-zusch.s.a.Inv.beitr.			240.000,00		
25	25 Auszahlungen für Baumaßnahmen	-1.865,03	-275.000,00	-225.000,00		
I221263103	Borngasse OW, grundh.Erneu.,Sopo	-3.761,44	-118.800,00			
20	20 Einz.a.Inv.zuw.u.-zusch.s.a.Inv.beitr.		118.800,00			
25	25 Auszahlungen für Baumaßnahmen	-3.761,44	-237.600,00			
S126310-02	Verkauf Baugrundstücke - Erschließungsbeiträge	139.140,56	166.500,00			
20	20 Einz.a.Inv.zuw.u.-zusch.s.a.Inv.beitr.	139.140,56	166.500,00			
S126310-28	STB. Baugebiet Sieggarten II	1.572,98				
20	20 Einz.a.Inv.zuw.u.-zusch.s.a.Inv.beitr.	1.572,98				
S126310-33	HAD.Ernst-Moritz-Engert-Str. - Anliegerbeiträge	24.065,16				
20	20 Einz.a.Inv.zuw.u.-zusch.s.a.Inv.beitr.	24.065,16				
	Gesamtsumme Auszahlungen	-159.071,74	-2.812.600,00	-2.075.000,00	-1.800.000,00	
	Gesamtsumme Einzahlungen	509.045,10	2.185.300,00	440.000,00		2.000.000,00

Haushaltsplan der Stadt Hadamar 2024 und 2025

Teilergebnishaushalt Kostenstelle 12631002 Brücken					
Nr.	Bezeichnung	vorl.Ergebnis JA 2022	HH-Ansatz 2023	HH-Ansatz 2024	HH-Ansatz 2025
07	Erträge aus Zuweisungen und Zuschüssen für lfd. Zwecke und allgemeine Umlagen				-100.000,00
5422000	Zuweisungen f lfd Zwecke von Gemeinden,GemVerbände				-100.000,00
10	Summe der ordentlichen Erträge (Nr. 1 bis 9)				-100.000,00
13	Aufwendungen für Sach- und Dienstleistungen		89.000,00	96.000,00	351.000,00
6120000	Entwickl.-, Versuchs- und Konstr.Arbeit durch 3.		5.000,00	10.000,00	5.000,00
6165000	Instandh. v. Sachanl. Gemeingebr., Infrastr.verm.		84.000,00	86.000,00	346.000,00
14	Abschreibungen	11.927,00	11.927,00	11.927,00	11.927,00
6620000	Abschr. Gebäude u. -einr. , SachAnlag., InfrStrktV	11.927,00	11.927,00	11.927,00	11.927,00
19	Summe der ordentlichen Aufwendungen (Nr. 11 bis 18)	11.927,00	100.927,00	107.927,00	362.927,00
20	Verwaltungsergebnis (Nr. 10 ./ Nr. 19)	11.927,00	100.927,00	107.927,00	262.927,00
24	Ordentliches Ergebnis (Verwaltungsergebnis und Finanzergebnis Nr. 20 und Nr. 23)	11.927,00	100.927,00	107.927,00	262.927,00
28	Jahresergebnis vor internen Leistungsbeziehungen	11.927,00	100.927,00	107.927,00	262.927,00
32	Jahresergebnis nach internen Leistungsbeziehungen	11.927,00	100.927,00	107.927,00	262.927,00
Erläuterungen					
Erläuterungen zu Sachkonto 6120000					
Prüfung Brücken-Bauwerke					
Erläuterungen zu Sachkonto 6165000					
Sanierung Nepomukbrücke (2023: Planung, 2024-2025: Bauausführung)					

Haushaltsplan der Stadt Hadamar 2024 und 2025

Muster 10 zu § 4 Abs. 4

Teilfinanzhaushalt Kostenstelle 12631002 Brücken								
		Haushaltsansatz					Investitions- und Investitionsförderungsmaßnahmen	
Nr.	Bezeichnung	Ergebnis des Jahresabschlusses 2022	2023	2024	VE	2025	Gesamtauszahlungsbedarf	davon bisher bereitgestellt
	Einzahlungen aus Investitionstätigkeit							
20	+ Einz. aus Investitionszuweis. und -zuschüssen sowie aus Investitionsbeiträgen							
21	+ Einz. aus Abgängen von Vermögensgegenständen des Sachanlagevermögens und des immateriellen Anlagevermögens							
22	+ Einz. aus Abgängen von Vermögensgegenständen des Finanzanlagevermögens							
	Einzahlungen aus Finanzierungstätigkeit							
31	+ Einz. aus der Aufnahme v. Krediten und wirtschaftlich vergleichbaren Vorgängen für Investitionen							
	Summe							
	Auszahlungen aus Investitionstätigkeit							
24	- Ausz. für den Erwerb von Grundstücken und Gebäuden						-60.000,00	-60.000,00
25	- Ausz. für Baumaßnahmen							
26	- Ausz. für Investitionen in das sonstige Sachanlagevermögen und immaterielle Anlagevermögen davon: Ausz. aus gewährten Investitionszuweisungen und -zuschüssen							
27	- Ausz. für Investitionen in das Finanzanlagevermögen							
	Auszahlungen aus Finanzierungstätigkeit							
32	- Ausz. für die Tilgung von Krediten und wirtschaftlich vergleichbaren Vorgängen für Investitionen							
	Summe						-60.000,00	-60.000,00
	Saldo (Einzahlungen ./ Auszahlungen)						-60.000,00	-60.000,00

Haushaltsplan der Stadt Hadamar 2024 und 2025

Teilergebnishaushalt Kostenstelle 12631003 Rad- und Wanderwege					
Nr.	Bezeichnung	vorl.Ergebnis JA 2022	HH-Ansatz 2023	HH-Ansatz 2024	HH-Ansatz 2025
08	Erträge aus der Auflösung von Sonderposten aus Investitionszuweisungen,	-35.938,00	-35.937,00	-35.937,00	-35.937,00
5460100	Erträge Auflös SOPO Invest vom öffentl Bereich	-35.938,00	-35.937,00	-35.937,00	-35.937,00
10	Summe der ordentlichen Erträge (Nr. 1 bis 9)	-35.938,00	-35.937,00	-35.937,00	-35.937,00
13	Aufwendungen für Sach- und Dienstleistungen			10.000,00	
6165000	Instandh. v. Sachanl. Gemeingebr., Infrastr.verm.			10.000,00	
14	Abschreibungen	49.979,00	49.981,00	49.979,00	49.979,00
6620000	Abschr. Gebäude u. -einr. , SachAnlag., InfrStrktV	49.979,00	49.981,00	49.979,00	49.979,00
19	Summe der ordentlichen Aufwendungen (Nr. 11 bis 18)	49.979,00	49.981,00	59.979,00	49.979,00
20	Verwaltungsergebnis (Nr. 10 ./ Nr. 19)	14.041,00	14.044,00	24.042,00	14.042,00
24	Ordentliches Ergebnis (Verwaltungsergebnis und Finanzergebnis Nr. 20 und Nr. 23)	14.041,00	14.044,00	24.042,00	14.042,00
28	Jahresergebnis vor internen Leistungsbeziehungen	14.041,00	14.044,00	24.042,00	14.042,00
32	Jahresergebnis nach internen Leistungsbeziehungen	14.041,00	14.044,00	24.042,00	14.042,00
Erläuterungen					
Erläuterungen zu Sachkonto 6165000					
Instandsetzung Weg zwischen Glasfachs Schule und Straße "Am Steinkreuz"					

Haushaltsplan der Stadt Hadamar 2024 und 2025

Muster 10 zu § 4 Abs. 4

Teilfinanzhaushalt Kostenstelle 12631003 Rad- und Wanderwege								
			Haushaltsansatz				Investitions- und Investitionsförderungsmaßnahmen	
Nr.	Bezeichnung	Ergebnis des Jahresabschlusses 2022	2023	2024	VE	2025	Gesamtauszahlungsbedarf	davon bisher bereitgestellt
	Einzahlungen aus Investitionstätigkeit							
20	+ Einz. aus Investitionszuweis. und -zuschüssen sowie aus Investitionsbeiträgen							
21	+ Einz. aus Abgängen von Vermögensgegenständen des Sachanlagevermögens und des immateriellen Anlagevermögens							
22	+ Einz. aus Abgängen von Vermögensgegenständen des Finanzanlagevermögens							
	Einzahlungen aus Finanzierungstätigkeit							
31	+ Einz. aus der Aufnahme v. Krediten und wirtschaftlich vergleichbaren Vorgängen für Investitionen							
	Summe							
	Auszahlungen aus Investitionstätigkeit							
24	- Ausz. für den Erwerb von Grundstücken und Gebäuden	-1.856,40		-95.000,00			-851.600,00	-851.600,00
25	- Ausz. für Baumaßnahmen							
26	- Ausz. für Investitionen in das sonstige Sachanlagevermögen und immaterielle Anlagevermögen davon: Ausz. aus gewährten Investitionszuweisungen und -zuschüssen							
27	- Ausz. für Investitionen in das Finanzanlagevermögen							
	Auszahlungen aus Finanzierungstätigkeit							
32	- Ausz. für die Tilgung von Krediten und wirtschaftlich vergleichbaren Vorgängen für Investitionen							
	Summe	-1.856,40		-95.000,00			-851.600,00	-851.600,00
	Saldo (Einzahlungen ./ Auszahlungen)	-1.856,40		-95.000,00			-851.600,00	-851.600,00

Investitionen Kostenstelle 12631003 Rad- und Wanderwege

Inv.-Nr.	Bezeichnung	Ergebnis JA 2022	HH-Anstz 2023	HH-Anstz 2024	VE	HH-Ansatz 2025
I126310-55	NZ. Radwege-Projekt Nassau-Wäller			-95.000,00		
24	24 Ausz.f.d.Erwerb v.Grundstücken u.Gebäuden			-95.000,00		
I221263104	Radweg STB / OZ	-1.856,40				
24	24 Ausz.f.d.Erwerb v.Grundstücken u.Gebäuden	-1.856,40				
	Gesamtsumme Auszahlungen	-1.856,40		-95.000,00		
	Gesamtsumme Einzahlungen					

Haushaltsplan der Stadt Hadamar 2024 und 2025

Teilergebnishaushalt Kostenstelle 12631099 Straßen allgemein					
Nr.	Bezeichnung	vorl.Ergebnis JA 2022	HH-Ansatz 2023	HH-Ansatz 2024	HH-Ansatz 2025
08	Erträge aus der Auflösung von Sonderposten aus Investitionszuweisungen,	-9.624,00	-9.623,00		
5462000	Erträge Auflösung von SOPO Investitionsbeiträgen	-9.624,00	-9.623,00		
10	Summe der ordentlichen Erträge (Nr. 1 bis 9)	-9.624,00	-9.623,00		
13	Aufwendungen für Sach- und Dienstleistungen		300,00		
6909000	Beiträge für sonstige Versicherungen		300,00		
18	Sonstige ordentliche Aufwendungen		280,00		
7020000	Grundsteuer		280,00		
19	Summe der ordentlichen Aufwendungen (Nr. 11 bis 18)		580,00		
20	Verwaltungsergebnis (Nr. 10 ./ Nr. 19)	-9.624,00	-9.043,00		
24	Ordentliches Ergebnis (Verwaltungsergebnis und Finanzergebnis Nr. 20 und Nr. 23)	-9.624,00	-9.043,00		
28	Jahresergebnis vor internen Leistungsbeziehungen	-9.624,00	-9.043,00		
32	Jahresergebnis nach internen Leistungsbeziehungen	-9.624,00	-9.043,00		

Haushaltsplan der Stadt Hadamar 2024 und 2025

Muster 10 zu § 4 Abs. 4

Teilfinanzhaushalt Kostenstelle 12631099 Straßen allgemein								
		Haushaltsansatz					Investitions- und Investitionsförderungsmaßnahmen	
Nr.	Bezeichnung	Ergebnis des Jahresabschlusses 2022	2023	2024	VE	2025	Gesamtauszahlungsbedarf	davon bisher bereitgestellt
	Einzahlungen aus Investitionstätigkeit							
20	+ Einz. aus Investitionszuweis. und -zuschüssen sowie aus Investitionsbeiträgen							
21	+ Einz. aus Abgängen von Vermögensgegenständen des Sachanlagevermögens und des immateriellen Anlagevermögens	5,00						
22	+ Einz. aus Abgängen von Vermögensgegenständen des Finanzanlagevermögens							
	Einzahlungen aus Finanzierungstätigkeit							
31	+ Einz. aus der Aufnahme v. Krediten und wirtschaftlich vergleichbaren Vorgängen für Investitionen							
	Summe	5,00						
	Auszahlungen aus Investitionstätigkeit							
24	- Ausz. für den Erwerb von Grundstücken und Gebäuden							
25	- Ausz. für Baumaßnahmen							
26	- Ausz. für Investitionen in das sonstige Sachanlagevermögen und immaterielle Anlagevermögen davon: Ausz. aus gewährten Investitionszuweisungen und -zuschüssen							
27	- Ausz. für Investitionen in das Finanzanlagevermögen							
	Auszahlungen aus Finanzierungstätigkeit							
32	- Ausz. für die Tilgung von Krediten und wirtschaftlich vergleichbaren Vorgängen für Investitionen							
	Summe							
	Saldo (Einzahlungen ./ Auszahlungen)	5,00						

Investitionen Kostenstelle 12631099 Straßen allgemein						
Inv.-Nr.	Bezeichnung	Ergebnis JA 2022	HH-Anstz 2023	HH-Anstz 2024	VE	HH-Ansatz 2025
S126310-02	Verkauf Baugrundstücke - Erschließungsbeiträge	1,00				
21	21 Einz.a.Abg.v.Gegenst.d.Sachanlagevermögens und	1,00				
	Gesamtsumme Auszahlungen					
	Gesamtsumme Einzahlungen	1,00				

Haushaltsplan der Stadt Hadamar 2024 und 2025

Produktbeschreibung Produkt 126311 Straßenbeleuchtung		
Produktbereich	12	Verkehrsflächen und -anlagen/ÖPNV
Produktgruppe	1263	Gemeindestraßen
Produkt	126311	Straßenbeleuchtung
Verantwortliche Organisationseinheit		Verantwortliche Person(en)
Pflichtaufgaben	Nein	
Rechtsbindungsgrad		
Produktbeschreibung		
Verkehrsausstattung (Straßenbeleuchtung)		
Zugeordnete Kostenstellen	12631101	Straßenbeleuchtung

Haushaltsplan der Stadt Hadamar 2024 und 2025

Muster 9 zu § 4 Abs. 3

Teilergebnishaushalt Produkt 126311 Straßenbeleuchtung						
			Haushaltsansatz			
Nr.	Konten	Bezeichnung	vorl.Ergebnis JA 2022	2023	2024	2025
		Ordentliche Erträge				
01	50	Privatrechtliche Leistungsentgelte				
02	51	Öffentlich-rechtliche Leistungsentgelte				
03	548-549	Kostenersatzleistungen und -erstattungen				
04	52	Bestandsveränderungen und aktivierte Eigenleistungen				
05	55	Steuern und steuerähnliche Erträge einschl. Erträge aus gesetzlichen Umlagen				
06	547	Erträge aus Transferleistungen				
07	540-543	Erträge aus Zuweisungen und Zuschüssen für lfd. Zwecke und allgemeine Umlagen				
08	546	Erträge aus der Auflösung von Sonderposten aus Investitionszuweisungen, -zuschüssen und Investitionsbeiträgen	-71.756,00	-71.755,00	-71.756,00	-71.755,00
09	53	Sonstige ordentliche Erträge				
10		Summe der ordentlichen Erträge (Nr. 1 bis 9)	-71.756,00	-71.755,00	-71.756,00	-71.755,00
		Ordentliche Aufwendungen				
11	62, 63, 640-643, 647-649, 65	Personalaufwendungen				
12	644-646	Versorgungsaufwendungen				
13	60, 61, 67-69	Aufwendungen für Sach- und Dienstleistungen	142.754,35	135.000,00	147.000,00	155.000,00
14	66	Abschreibungen	61.387,00	96.030,00	56.399,00	53.638,00
15	71	Aufwendungen für Zuweisungen und Zuschüsse sowie besondere Finanzaufwendungen				
16	73	Steueraufwendungen einschl. Aufwendungen aus gesetzlichen Umlageverpflichtungen				
17	72	Transferaufwendungen				
18	70, 74, 76	Sonstige ordentliche Aufwendungen				
19		Summe der ordentlichen Aufwendungen (Nr. 11 bis 18)	204.141,35	231.030,00	203.399,00	208.638,00
20		Verwaltungsergebnis (Nr. 10 ./ Nr. 19)	132.385,35	159.275,00	131.643,00	136.883,00
21	56, 57	Finanzerträge				
22	77	Finanzaufwendungen				
23		Finanzergebnis (Nr. 21 bis Nr. 22)				
24		Ordentliches Ergebnis (Verwaltungsergebnis und Finanzergebnis Nr. 20 und Nr. 23)	132.385,35	159.275,00	131.643,00	136.883,00
25	59	Außerordentliche Erträge				
26	79	Außerordentliche Aufwendungen				
27		Außerordentliches Ergebnis (Nr. 25 ./ Nr. 26)				
28		Jahresergebnis vor internen Leistungsbeziehungen (ordentliches Ergebnis und außerordentliches Ergebnis Nr. 24 und Nr. 27)	132.385,35	159.275,00	131.643,00	136.883,00
29		Erlöse der internen Leistungsbeziehungen				
30		Kosten der internen Leistungsbeziehungen				
31		Ergebnis der internen Leistungsbeziehungen				
32		Jahresergebnis nach internen Leistungsbeziehungen	132.385,35	159.275,00	131.643,00	136.883,00

Haushaltsplan der Stadt Hadamar 2024 und 2025

Teilergebnishaushalt Kostenstelle 12631101 Straßenbeleuchtung					
Nr.	Bezeichnung	vorl.Ergebnis JA 2022	HH-Ansatz 2023	HH-Ansatz 2024	HH-Ansatz 2025
08	Erträge aus der Auflösung von Sonderposten aus Investitionszuweisungen,	-71.756,00	-71.755,00	-71.756,00	-71.755,00
5460100	Erträge Auflös SOPO Invest vom öffentl Bereich	-71.756,00	-71.755,00	-71.756,00	-71.755,00
10	Summe der ordentlichen Erträge (Nr. 1 bis 9)	-71.756,00	-71.755,00	-71.756,00	-71.755,00
13	Aufwendungen für Sach- und Dienstleistungen	142.754,35	135.000,00	147.000,00	155.000,00
6051000	Strom	106.824,19	135.000,00	137.000,00	145.000,00
6165000	Instandh. v. Sachanl. Gemeingebr., Infrastr.verm.	35.930,16		10.000,00	10.000,00
14	Abschreibungen	61.387,00	96.030,00	56.399,00	53.638,00
6615000	Abschr. aktivierte Investzuw.,-zuschüsse u. -beitr	60.939,00	14.124,00	56.042,00	53.450,00
6620000	Abschr. Gebäude u. -einr. , SachAnlag., InfrStrktV	448,00	81.906,00	357,00	188,00
19	Summe der ordentlichen Aufwendungen (Nr. 11 bis 18)	204.141,35	231.030,00	203.399,00	208.638,00
20	Verwaltungsergebnis (Nr. 10 ./ Nr. 19)	132.385,35	159.275,00	131.643,00	136.883,00
24	Ordentliches Ergebnis (Verwaltungsergebnis und Finanzergebnis Nr. 20 und Nr. 23)	132.385,35	159.275,00	131.643,00	136.883,00
28	Jahresergebnis vor internen Leistungsbeziehungen	132.385,35	159.275,00	131.643,00	136.883,00
32	Jahresergebnis nach internen Leistungsbeziehungen	132.385,35	159.275,00	131.643,00	136.883,00

Haushaltsplan der Stadt Hadamar 2024 und 2025

Muster 10 zu § 4 Abs. 4

Teilfinanzhaushalt Kostenstelle 12631101 Straßenbeleuchtung								
		Haushaltsansatz					Investitions- und Investitionsförderungsmaßnahmen	
Nr.	Bezeichnung	Ergebnis des Jahresabschlusses 2022	2023	2024	VE	2025	Gesamtauszahlungsbedarf	davon bisher bereitgestellt
	Einzahlungen aus Investitionstätigkeit							
20	+ Einz. aus Investitionszuweis. und -zuschüssen sowie aus Investitionsbeiträgen							
21	+ Einz. aus Abgängen von Vermögensgegenständen des Sachanlagevermögens und des immateriellen Anlagevermögens							
22	+ Einz. aus Abgängen von Vermögensgegenständen des Finanzanlagevermögens							
	Einzahlungen aus Finanzierungstätigkeit							
31	+ Einz. aus der Aufnahme v. Krediten und wirtschaftlich vergleichbaren Vorgängen für Investitionen							
	Summe							
	Auszahlungen aus Investitionstätigkeit							
24	- Ausz. für den Erwerb von Grundstücken und Gebäuden		-116.700,00	-57.000,00			-1.178.992,00	-1.178.992,00
25	- Ausz. für Baumaßnahmen							
26	- Ausz. für Investitionen in das sonstige Sachanlagevermögen und immaterielle Anlagevermögen	-20.187,45		-7.500,00		-7.500,00	-37.500,00	-7.500,00
	davon: Ausz. aus gewährten Investitionszuweisungen und -zuschüssen	-20.187,45		-7.500,00		-7.500,00	-37.500,00	-7.500,00
27	- Ausz. für Investitionen in das Finanzanlagevermögen							
	Auszahlungen aus Finanzierungstätigkeit							
32	- Ausz. für die Tilgung von Krediten und wirtschaftlich vergleichbaren Vorgängen für Investitionen							
	Summe	-20.187,45	-116.700,00	-64.500,00		-7.500,00	-1.216.492,00	-1.186.492,00
	Saldo (Einzahlungen ./ Auszahlungen)	-20.187,45	-116.700,00	-64.500,00		-7.500,00	-1.216.492,00	-1.186.492,00

Investitionen Kostenstelle 12631101 Straßenbeleuchtung

Inv.-Nr.	Bezeichnung	Ergebnis JA 2022	HH-Anstz 2023	HH-Anstz 2024	VE	HH-Ansatz 2025
I221263111	Erneuerung Straßenbeleuchtung Niederzeuheim		-109.200,00	-40.000,00		
24	24 Ausz.f.d.Erwerb v.Grundstücken u.Gebäuden		-109.200,00	-40.000,00		
I241263111	Erweiterung d. Straßenbeleuchtung gem. Sicherheits			-17.000,00		
24	24 Ausz.f.d.Erwerb v.Grundstücken u.Gebäuden			-17.000,00		
IP126311-1	jährlich Straßenbeleuchtung-Stromnetzerweiterung	-20.187,45	-7.500,00	-7.500,00		-7.500,00
24	24 Ausz.f.d.Erwerb v.Grundstücken u.Gebäuden		-7.500,00			
26	26 Ausz.f.Invest.i.d.sonst.Sachanl.vermögen	-20.187,45		-7.500,00		-7.500,00
	Gesamtsumme Auszahlungen	-20.187,45	-116.700,00	-64.500,00		-7.500,00
	Gesamtsumme Einzahlungen					

Haushaltsplan der Stadt Hadamar 2024 und 2025

Produktbeschreibung Produkt 126420 Kreisstraßen		
Produktbereich	12	Verkehrsflächen und -anlagen/ÖPNV
Produktgruppe	1264	Kreisstraßen
Produkt	126420	Kreisstraßen
Verantwortliche Organisationseinheit		Verantwortliche Person(en)
Pflichtaufgaben	Nein	
Rechtsbindungsgrad		
Produktbeschreibung		

Zugeordnete Kostenstellen	12642001	Kreisstraßen Betrieb Gehwege

Haushaltsplan der Stadt Hadamar 2024 und 2025

Muster 9 zu § 4 Abs. 3

Teilergebnishaushalt Produkt 126420 Kreisstraßen						
			Haushaltsansatz			
Nr.	Konten	Bezeichnung	vorl.Ergebnis JA 2022	2023	2024	2025
		Ordentliche Erträge				
01	50	Privatrechtliche Leistungsentgelte				
02	51	Öffentlich-rechtliche Leistungsentgelte				
03	548-549	Kostenersatzleistungen und -erstattungen				
04	52	Bestandsveränderungen und aktivierte Eigenleistungen				
05	55	Steuern und steuerähnliche Erträge einschl. Erträge aus gesetzlichen Umlagen				
06	547	Erträge aus Transferleistungen				
07	540-543	Erträge aus Zuweisungen und Zuschüssen für lfd. Zwecke und allgemeine Umlagen				
08	546	Erträge aus der Auflösung von Sonderposten aus Investitionszuweisungen, -zuschüssen und Investitionsbeiträgen	-20.371,00	-20.372,00	-20.372,00	-20.371,00
09	53	Sonstige ordentliche Erträge				
10		Summe der ordentlichen Erträge (Nr. 1 bis 9)	-20.371,00	-20.372,00	-20.372,00	-20.371,00
		Ordentliche Aufwendungen				
11	62, 63, 640-643, 647-649, 65	Personalaufwendungen				
12	644-646	Versorgungsaufwendungen				
13	60, 61, 67-69	Aufwendungen für Sach- und Dienstleistungen				
14	66	Abschreibungen	18.413,00	18.413,00	18.413,00	18.413,00
15	71	Aufwendungen für Zuweisungen und Zuschüsse sowie besondere Finanzaufwendungen				
16	73	Steueraufwendungen einschl. Aufwendungen aus gesetzlichen Umlageverpflichtungen				
17	72	Transferaufwendungen				
18	70, 74, 76	Sonstige ordentliche Aufwendungen				
19		Summe der ordentlichen Aufwendungen (Nr. 11 bis 18)	18.413,00	18.413,00	18.413,00	18.413,00
20		Verwaltungsergebnis (Nr. 10 ./ Nr. 19)	-1.958,00	-1.959,00	-1.959,00	-1.958,00
21	56, 57	Finanzerträge				
22	77	Finanzaufwendungen				
23		Finanzergebnis (Nr. 21 bis Nr. 22)				
24		Ordentliches Ergebnis (Verwaltungsergebnis und Finanzergebnis Nr. 20 und Nr. 23)	-1.958,00	-1.959,00	-1.959,00	-1.958,00
25	59	Außerordentliche Erträge				
26	79	Außerordentliche Aufwendungen				
27		Außerordentliches Ergebnis (Nr. 25 ./ Nr. 26)				
28		Jahresergebnis vor internen Leistungsbeziehungen (ordentliches Ergebnis und außerordentliches Ergebnis Nr. 24 und Nr. 27)	-1.958,00	-1.959,00	-1.959,00	-1.958,00
29		Erlöse der internen Leistungsbeziehungen				
30		Kosten der internen Leistungsbeziehungen				
31		Ergebnis der internen Leistungsbeziehungen				
32		Jahresergebnis nach internen Leistungsbeziehungen	-1.958,00	-1.959,00	-1.959,00	-1.958,00

Haushaltsplan der Stadt Hadamar 2024 und 2025

Teilergebnishaushalt Kostenstelle 12642001 Kreisstraßen Betrieb Gehwege					
Nr.	Bezeichnung	vorl.Ergebnis JA 2022	HH-Ansatz 2023	HH-Ansatz 2024	HH-Ansatz 2025
08	Erträge aus der Auflösung von Sonderposten aus Investitionszuweisungen,	-20.371,00	-20.372,00	-20.372,00	-20.371,00
5460100	Erträge Auflös SOPO Invest vom öffentl Bereich	-16.041,00	-16.042,00	-16.041,00	-16.041,00
5462000	Erträge Auflösung von SOPO Investitionsbeiträgen	-4.330,00	-4.330,00	-4.331,00	-4.330,00
10	Summe der ordentlichen Erträge (Nr. 1 bis 9)	-20.371,00	-20.372,00	-20.372,00	-20.371,00
14	Abschreibungen	18.413,00	18.413,00	18.413,00	18.413,00
6620000	Abschr. Gebäude u. -einr. , SachAnlag., InfrStrktV	18.413,00	18.413,00	18.413,00	18.413,00
19	Summe der ordentlichen Aufwendungen (Nr. 11 bis 18)	18.413,00	18.413,00	18.413,00	18.413,00
20	Verwaltungsergebnis (Nr. 10 ./ Nr. 19)	-1.958,00	-1.959,00	-1.959,00	-1.958,00
24	Ordentliches Ergebnis (Verwaltungsergebnis und Finanzergebnis Nr. 20 und Nr. 23)	-1.958,00	-1.959,00	-1.959,00	-1.958,00
28	Jahresergebnis vor internen Leistungsbeziehungen	-1.958,00	-1.959,00	-1.959,00	-1.958,00
32	Jahresergebnis nach internen Leistungsbeziehungen	-1.958,00	-1.959,00	-1.959,00	-1.958,00

Haushaltsplan der Stadt Hadamar 2024 und 2025

Muster 10 zu § 4 Abs. 4

Teilfinanzhaushalt Kostenstelle 12642001 Kreisstraßen Betrieb Gehwege								
		Haushaltsansatz					Investitions- und Investitionsförderungsmaßnahmen	
Nr.	Bezeichnung	Ergebnis des Jahresabschlusses 2022	2023	2024	VE	2025	Gesamtauszahlungsbedarf	davon bisher bereitgestellt
	Einzahlungen aus Investitionstätigkeit							
20	+ Einz. aus Investitionszuweis. und -zuschüssen sowie aus Investitionsbeiträgen	6.359,47						
21	+ Einz. aus Abgängen von Vermögensgegenständen des Sachanlagevermögens und des immateriellen Anlagevermögens							
22	+ Einz. aus Abgängen von Vermögensgegenständen des Finanzanlagevermögens							
	Einzahlungen aus Finanzierungstätigkeit							
31	+ Einz. aus der Aufnahme v. Krediten und wirtschaftlich vergleichbaren Vorgängen für Investitionen							
	Summe	6.359,47						
	Auszahlungen aus Investitionstätigkeit							
24	- Ausz. für den Erwerb von Grundstücken und Gebäuden						-858.000,00	-858.000,00
25	- Ausz. für Baumaßnahmen							
26	- Ausz. für Investitionen in das sonstige Sachanlagevermögen und immaterielle Anlagevermögen davon: Ausz. aus gewährten Investitionszuweisungen und -zuschüssen							
27	- Ausz. für Investitionen in das Finanzanlagevermögen							
	Auszahlungen aus Finanzierungstätigkeit							
32	- Ausz. für die Tilgung von Krediten und wirtschaftlich vergleichbaren Vorgängen für Investitionen							
	Summe						-858.000,00	-858.000,00
	Saldo (Einzahlungen ./ Auszahlungen)	6.359,47					-858.000,00	-858.000,00

Investitionen Kostenstelle 12642001 Kreisstraßen Betrieb Gehwege

Inv.-Nr.	Bezeichnung	Ergebnis JA 2022	HH-Anstz 2023	HH-Anstz 2024	VE	HH-Ansatz 2025
S126410-04	OW.Oberdorfstraße - Anliegerbeiträge	4.357,93				
20	20 Einz.a.Inv.zuw.u.-zusch.s.a.Inv.beitr.	4.357,93				
	Gesamtsumme Auszahlungen					
	Gesamtsumme Einzahlungen	4.357,93				

Haushaltsplan der Stadt Hadamar 2024 und 2025

Produktbeschreibung Produkt 126750 Straßenreinigung und Winterdienst		
Produktbereich	12	Verkehrsflächen und -anlagen/ÖPNV
Produktgruppe	1267	Straßenreinigung
Produkt	126750	Straßenreinigung und Winterdienst
Verantwortliche Organisationseinheit		Verantwortliche Person(en)
Pflichtaufgaben	Nein	
Rechtsbindungsgrad		
Produktbeschreibung		
Straßenreinigung und Winterdienst		
Zugeordnete Kostenstellen	12675001	Straßenreinigung und Winterdienst

Haushaltsplan der Stadt Hadamar 2024 und 2025

Muster 9 zu § 4 Abs. 3

Teilergebnishaushalt Produkt 126750 Straßenreinigung und Winterdienst						
			Haushaltsansatz			
Nr.	Konten	Bezeichnung	vorl.Ergebnis JA 2022	2023	2024	2025
		Ordentliche Erträge				
01	50	Privatrechtliche Leistungsentgelte				
02	51	Öffentlich-rechtliche Leistungsentgelte				
03	548-549	Kostenersatzleistungen und -erstattungen				
04	52	Bestandsveränderungen und aktivierte Eigenleistungen				
05	55	Steuern und steuerähnliche Erträge einschl. Erträge aus gesetzlichen Umlagen				
06	547	Erträge aus Transferleistungen				
07	540-543	Erträge aus Zuweisungen und Zuschüssen für lfd. Zwecke und allgemeine Umlagen				
08	546	Erträge aus der Auflösung von Sonderposten aus Investitionszuweisungen, -zuschüssen und Investitionsbeiträgen				
09	53	Sonstige ordentliche Erträge				
10		Summe der ordentlichen Erträge (Nr. 1 bis 9)				
		Ordentliche Aufwendungen				
11	62, 63, 640-643, 647-649, 65	Personalaufwendungen				
12	644-646	Versorgungsaufwendungen				
13	60, 61, 67-69	Aufwendungen für Sach- und Dienstleistungen	13.320,62	10.300,00	12.600,00	12.600,00
14	66	Abschreibungen				
15	71	Aufwendungen für Zuweisungen und Zuschüsse sowie besondere Finanzaufwendungen				
16	73	Steueraufwendungen einschl. Aufwendungen aus gesetzlichen Umlageverpflichtungen				
17	72	Transferaufwendungen				
18	70, 74, 76	Sonstige ordentliche Aufwendungen				
19		Summe der ordentlichen Aufwendungen (Nr. 11 bis 18)	13.320,62	10.300,00	12.600,00	12.600,00
20		Verwaltungsergebnis (Nr. 10 ./ Nr. 19)	13.320,62	10.300,00	12.600,00	12.600,00
21	56, 57	Finanzerträge				
22	77	Finanzaufwendungen				
23		Finanzergebnis (Nr. 21 bis Nr. 22)				
24		Ordentliches Ergebnis (Verwaltungsergebnis und Finanzergebnis Nr. 20 und Nr. 23)	13.320,62	10.300,00	12.600,00	12.600,00
25	59	Außerordentliche Erträge				
26	79	Außerordentliche Aufwendungen				
27		Außerordentliches Ergebnis (Nr. 25 ./ Nr. 26)				
28		Jahresergebnis vor internen Leistungsbeziehungen (ordentliches Ergebnis und außerordentliches Ergebnis Nr. 24 und Nr. 27)	13.320,62	10.300,00	12.600,00	12.600,00
29		Erlöse der internen Leistungsbeziehungen				
30		Kosten der internen Leistungsbeziehungen		151.700,00	151.700,00	151.700,00
31		Ergebnis der internen Leistungsbeziehungen		151.700,00	151.700,00	151.700,00
32		Jahresergebnis nach internen Leistungsbeziehungen	13.320,62	162.000,00	164.300,00	164.300,00

Haushaltsplan der Stadt Hadamar 2024 und 2025

Teilergebnishaushalt Kostenstelle 12675001 Straßenreinigung und Winterdienst					
Nr.	Bezeichnung	vorl.Ergebnis JA 2022	HH-Ansatz 2023	HH-Ansatz 2024	HH-Ansatz 2025
13	Aufwendungen für Sach- und Dienstleistungen	13.320,62	10.300,00	12.600,00	12.600,00
6030100	Verbrauchswerkzeuge / Winterdienst - Streusalz	13.020,74	10.000,00	12.000,00	12.000,00
6065000	Materialaufw. für Straßen, Wege, Plätze u.ä.		300,00	300,00	300,00
6909000	Beiträge für sonstige Versicherungen	299,88		300,00	300,00
19	Summe der ordentlichen Aufwendungen (Nr. 11 bis 18)	13.320,62	10.300,00	12.600,00	12.600,00
20	Verwaltungsergebnis (Nr. 10 ./ Nr. 19)	13.320,62	10.300,00	12.600,00	12.600,00
24	Ordentliches Ergebnis (Verwaltungsergebnis und Finanzergebnis Nr. 20 und Nr. 23)	13.320,62	10.300,00	12.600,00	12.600,00
28	Jahresergebnis vor internen Leistungsbeziehungen	13.320,62	10.300,00	12.600,00	12.600,00
30	Kosten der internen Leistungsbeziehungen		151.700,00	151.700,00	151.700,00
9100010	Bauhof Aufwand ILV		149.400,00	149.400,00	149.400,00
9100110	Verwaltung Aufwand ILV		2.300,00	2.300,00	2.300,00
31	Ergebnis der internen Leistungsbeziehungen		151.700,00	151.700,00	151.700,00
32	Jahresergebnis nach internen Leistungsbeziehungen	13.320,62	162.000,00	164.300,00	164.300,00

Haushaltsplan der Stadt Hadamar 2024 und 2025

Muster 10 zu § 4 Abs. 4

Teilfinanzhaushalt Kostenstelle 12675001 Straßenreinigung und Winterdienst								
		Haushaltsansatz					Investitions- und Investitionsförderungsmaßnahmen	
Nr.	Bezeichnung	Ergebnis des Jahresabschlusses 2022	2023	2024	VE	2025	Gesamtauszahlungsbedarf	davon bisher bereitgestellt
	Einzahlungen aus Investitionstätigkeit							
20	+ Einz. aus Investitionszuweis. und -zuschüssen sowie aus Investitionsbeiträgen							
21	+ Einz. aus Abgängen von Vermögensgegenständen des Sachanlagevermögens und des immateriellen Anlagevermögens							
22	+ Einz. aus Abgängen von Vermögensgegenständen des Finanzanlagevermögens							
	Einzahlungen aus Finanzierungstätigkeit							
31	+ Einz. aus der Aufnahme v. Krediten und wirtschaftlich vergleichbaren Vorgängen für Investitionen							
	Summe							
	Auszahlungen aus Investitionstätigkeit							
24	- Ausz. für den Erwerb von Grundstücken und Gebäuden							
25	- Ausz. für Baumaßnahmen							
26	- Ausz. für Investitionen in das sonstige Sachanlagevermögen und immaterielle Anlagevermögen davon: Ausz. aus gewährten Investitionszuweisungen und -zuschüssen							
27	- Ausz. für Investitionen in das Finanzanlagevermögen							
	Auszahlungen aus Finanzierungstätigkeit							
32	- Ausz. für die Tilgung von Krediten und wirtschaftlich vergleichbaren Vorgängen für Investitionen							
	Summe							
	Saldo (Einzahlungen ./ Auszahlungen)							

Haushaltsplan der Stadt Hadamar 2024 und 2025

Produktbeschreibung Produkt 126860 Parkeinrichtungen		
Produktbereich	12	Verkehrsflächen und -anlagen/ÖPNV
Produktgruppe	1268	Parkeinrichtungen
Produkt	126860	Parkeinrichtungen
Verantwortliche Organisationseinheit		Verantwortliche Person(en)
Pflichtaufgaben	Nein	
Rechtsbindungsgrad		
Produktbeschreibung		

Zugeordnete Kostenstellen	12686001	Parkeinrichtungen

Haushaltsplan der Stadt Hadamar 2024 und 2025

Muster 9 zu § 4 Abs. 3

Teilergebnishaushalt Produkt 126860 Parkeinrichtungen						
			Haushaltsansatz			
Nr.	Konten	Bezeichnung	vorl.Ergebnis JA 2022	2023	2024	2025
		Ordentliche Erträge				
01	50	Privatrechtliche Leistungsentgelte				
02	51	Öffentlich-rechtliche Leistungsentgelte				
03	548-549	Kostenersatzleistungen und -erstattungen				
04	52	Bestandsveränderungen und aktivierte Eigenleistungen				
05	55	Steuern und steuerähnliche Erträge einschl. Erträge aus gesetzlichen Umlagen				
06	547	Erträge aus Transferleistungen				
07	540-543	Erträge aus Zuweisungen und Zuschüssen für lfd. Zwecke und allgemeine Umlagen				
08	546	Erträge aus der Auflösung von Sonderposten aus Investitionszuweisungen, -zuschüssen und Investitionsbeiträgen				
09	53	Sonstige ordentliche Erträge				
10		Summe der ordentlichen Erträge (Nr. 1 bis 9)				
		Ordentliche Aufwendungen				
11	62, 63, 640-643, 647-649, 65	Personalaufwendungen				
12	644-646	Versorgungsaufwendungen				
13	60, 61, 67-69	Aufwendungen für Sach- und Dienstleistungen				
14	66	Abschreibungen				
15	71	Aufwendungen für Zuweisungen und Zuschüsse sowie besondere Finanzaufwendungen				
16	73	Steueraufwendungen einschl. Aufwendungen aus gesetzlichen Umlageverpflichtungen				
17	72	Transferaufwendungen				
18	70, 74, 76	Sonstige ordentliche Aufwendungen				
19		Summe der ordentlichen Aufwendungen (Nr. 11 bis 18)				
20		Verwaltungsergebnis (Nr. 10 ./ Nr. 19)				
21	56, 57	Finanzerträge				
22	77	Finanzaufwendungen				
23		Finanzergebnis (Nr. 21 bis Nr. 22)				
24		Ordentliches Ergebnis (Verwaltungsergebnis und Finanzergebnis Nr. 20 und Nr. 23)				
25	59	Außerordentliche Erträge				
26	79	Außerordentliche Aufwendungen				
27		Außerordentliches Ergebnis (Nr. 25 ./ Nr. 26)				
28		Jahresergebnis vor internen Leistungsbeziehungen (ordentliches Ergebnis und außerordentliches Ergebnis Nr. 24 und Nr. 27)				
29		Erlöse der internen Leistungsbeziehungen				
30		Kosten der internen Leistungsbeziehungen				
31		Ergebnis der internen Leistungsbeziehungen				
32		Jahresergebnis nach internen Leistungsbeziehungen				

Haushaltsplan der Stadt Hadamar 2024 und 2025

Muster 10 zu § 4 Abs. 4

Teilfinanzhaushalt Kostenstelle 12686001 Parkeinrichtungen								
			Haushaltsansatz				Investitions- und Investitionsförderungsmaßnahmen	
Nr.	Bezeichnung	Ergebnis des Jahresabschlusses 2022	2023	2024	VE	2025	Gesamtauszahlungsbedarf	davon bisher bereitgestellt
	Einzahlungen aus Investitionstätigkeit							
20	+ Einz. aus Investitionszuweis. und -zuschüssen sowie aus Investitionsbeiträgen		14.700,00					
21	+ Einz. aus Abgängen von Vermögensgegenständen des Sachanlagevermögens und des immateriellen Anlagevermögens							
22	+ Einz. aus Abgängen von Vermögensgegenständen des Finanzanlagevermögens							
	Einzahlungen aus Finanzierungstätigkeit							
31	+ Einz. aus der Aufnahme v. Krediten und wirtschaftlich vergleichbaren Vorgängen für Investitionen							
	Summe		14.700,00					
	Auszahlungen aus Investitionstätigkeit							
24	- Ausz. für den Erwerb von Grundstücken und Gebäuden		-30.000,00				-30.000,00	-30.000,00
25	- Ausz. für Baumaßnahmen							
26	- Ausz. für Investitionen in das sonstige Sachanlagevermögen und immaterielle Anlagevermögen davon: Ausz. aus gewährten Investitionszuweisungen und -zuschüssen							
27	- Ausz. für Investitionen in das Finanzanlagevermögen							
	Auszahlungen aus Finanzierungstätigkeit							
32	- Ausz. für die Tilgung von Krediten und wirtschaftlich vergleichbaren Vorgängen für Investitionen							
	Summe		-30.000,00				-30.000,00	-30.000,00
	Saldo (Einzahlungen ./ Auszahlungen)		-15.300,00				-30.000,00	-30.000,00

Investitionen Kostenstelle 12686001 Parkeinrichtungen						
Inv.-Nr.	Bezeichnung	Ergebnis JA 2022	HH-Anstz 2023	HH-Anstz 2024	VE	HH-Ansatz 2025
I231268601	Bike and Ride Anlage am Bahnhof HAD AHK/Sopo		-15.300,00			
20	20 Einz.a.Inv.zuw.u.-zusch.s.a.Inv.beitr.		14.700,00			
24	24 Ausz.f.d.Erwerb v.Grundstücken u.Gebäuden		-30.000,00			
	Gesamtsumme Auszahlungen		-30.000,00			
	Gesamtsumme Einzahlungen		14.700,00			

Haushaltsplan der Stadt Hadamar 2024 und 2025

Produktbeschreibung Produkt 127970 ÖPNV		
Produktbereich	12	Verkehrsflächen und -anlagen/ÖPNV
Produktgruppe	1279	ÖPNV
Produkt	127970	ÖPNV
Verantwortliche Organisationseinheit		Verantwortliche Person(en)
Pflichtaufgaben	Nein	
Rechtsbindungsgrad		
Produktbeschreibung		
Maßnahmen im Rahmen des Öffentlichen Personennahverkehrs / Bushaltestellen		
Zugeordnete Kostenstellen	12797001	Bushaltestellen/Wartehallen
	12797099	ÖPNV allgemein

Haushaltsplan der Stadt Hadamar 2024 und 2025

Muster 9 zu § 4 Abs. 3

Teilergebnishaushalt Produkt 127970 ÖPNV						
			Haushaltsansatz			
Nr.	Konten	Bezeichnung	vorl.Ergebnis JA 2022	2023	2024	2025
		Ordentliche Erträge				
01	50	Privatrechtliche Leistungsentgelte				
02	51	Öffentlich-rechtliche Leistungsentgelte				
03	548-549	Kostenersatzleistungen und -erstattungen				
04	52	Bestandsveränderungen und aktivierte Eigenleistungen				
05	55	Steuern und steuerähnliche Erträge einschl. Erträge aus gesetzlichen Umlagen				
06	547	Erträge aus Transferleistungen				
07	540-543	Erträge aus Zuweisungen und Zuschüssen für lfd. Zwecke und allgemeine Umlagen				
08	546	Erträge aus der Auflösung von Sonderposten aus Investitionszuweisungen, -zuschüssen und Investitionsbeiträgen				
09	53	Sonstige ordentliche Erträge				
10		Summe der ordentlichen Erträge (Nr. 1 bis 9)				
		Ordentliche Aufwendungen				
11	62, 63, 640-643, 647-649, 65	Personalaufwendungen				
12	644-646	Versorgungsaufwendungen				
13	60, 61, 67-69	Aufwendungen für Sach- und Dienstleistungen		750,00	750,00	750,00
14	66	Abschreibungen	2.602,00	1.254,00	2.416,00	2.418,00
15	71	Aufwendungen für Zuweisungen und Zuschüsse sowie besondere Finanzaufwendungen				
16	73	Steueraufwendungen einschl. Aufwendungen aus gesetzlichen Umlageverpflichtungen				
17	72	Transferaufwendungen				
18	70, 74, 76	Sonstige ordentliche Aufwendungen				
19		Summe der ordentlichen Aufwendungen (Nr. 11 bis 18)	2.602,00	2.004,00	3.166,00	3.168,00
20		Verwaltungsergebnis (Nr. 10 ./ Nr. 19)	2.602,00	2.004,00	3.166,00	3.168,00
21	56, 57	Finanzerträge				
22	77	Finanzaufwendungen				
23		Finanzergebnis (Nr. 21 bis Nr. 22)				
24		Ordentliches Ergebnis (Verwaltungsergebnis und Finanzergebnis Nr. 20 und Nr. 23)	2.602,00	2.004,00	3.166,00	3.168,00
25	59	Außerordentliche Erträge				
26	79	Außerordentliche Aufwendungen				
27		Außerordentliches Ergebnis (Nr. 25 ./ Nr. 26)				
28		Jahresergebnis vor internen Leistungsbeziehungen (ordentliches Ergebnis und außerordentliches Ergebnis Nr. 24 und Nr. 27)	2.602,00	2.004,00	3.166,00	3.168,00
29		Erlöse der internen Leistungsbeziehungen				
30		Kosten der internen Leistungsbeziehungen				
31		Ergebnis der internen Leistungsbeziehungen				
32		Jahresergebnis nach internen Leistungsbeziehungen	2.602,00	2.004,00	3.166,00	3.168,00

Haushaltsplan der Stadt Hadamar 2024 und 2025

Teilergebnishaushalt Kostenstelle 12797001 Bushaltestellen/Wartehallen					
Nr.	Bezeichnung	vorl.Ergebnis JA 2022	HH-Ansatz 2023	HH-Ansatz 2024	HH-Ansatz 2025
13	Aufwendungen für Sach- und Dienstleistungen		750,00	750,00	750,00
6061000	Materialaufw. für Gebäude u. Außenanlagen		750,00	750,00	750,00
14	Abschreibungen	2.602,00	1.254,00	2.416,00	2.418,00
6620000	Abschr. Gebäude u. -einr. , SachAnlag., InfrStrktV	2.602,00	1.254,00	2.416,00	2.418,00
19	Summe der ordentlichen Aufwendungen (Nr. 11 bis 18)	2.602,00	2.004,00	3.166,00	3.168,00
20	Verwaltungsergebnis (Nr. 10 ./ Nr. 19)	2.602,00	2.004,00	3.166,00	3.168,00
24	Ordentliches Ergebnis (Verwaltungsergebnis und Finanzergebnis Nr. 20 und Nr. 23)	2.602,00	2.004,00	3.166,00	3.168,00
28	Jahresergebnis vor internen Leistungsbeziehungen	2.602,00	2.004,00	3.166,00	3.168,00
32	Jahresergebnis nach internen Leistungsbeziehungen	2.602,00	2.004,00	3.166,00	3.168,00

Haushaltsplan der Stadt Hadamar 2024 und 2025

Muster 10 zu § 4 Abs. 4

Teilfinanzhaushalt Kostenstelle 12797001 Bushaltestellen/Wartehallen								
			Haushaltsansatz				Investitions- und Investitionsförderungsmaßnahmen	
Nr.	Bezeichnung	Ergebnis des Jahresabschlusses 2022	2023	2024	VE	2025	Gesamtauszahlungsbedarf	davon bisher bereitgestellt
Einzahlungen aus Investitionstätigkeit								
20	+ Einz. aus Investitionszuweis. und -zuschüssen sowie aus Investitionsbeiträgen			200.000,00		200.000,00		
21	+ Einz. aus Abgängen von Vermögensgegenständen des Sachanlagevermögens und des immateriellen Anlagevermögens							
22	+ Einz. aus Abgängen von Vermögensgegenständen des Finanzanlagevermögens							
Einzahlungen aus Finanzierungstätigkeit								
31	+ Einz. aus der Aufnahme v. Krediten und wirtschaftlich vergleichbaren Vorgängen für Investitionen							
Summe				200.000,00		200.000,00		
Auszahlungen aus Investitionstätigkeit								
24	- Ausz. für den Erwerb von Grundstücken und Gebäuden						-701.500,00	-701.500,00
25	- Ausz. für Baumaßnahmen (Verpflichtungsermächtigungen)	-221.460,27		-300.000,00	-300.000,00	-300.000,00 (-300.000,00)	-600.000,00 (-300.000,00)	-300.000,00
26	- Ausz. für Investitionen in das sonstige Sachanlagevermögen und immaterielle Anlagevermögen davon: Ausz. aus gewährten Investitionszuweisungen und -zuschüssen							
27	- Ausz. für Investitionen in das Finanzanlagevermögen							
Auszahlungen aus Finanzierungstätigkeit								
32	- Ausz. für die Tilgung von Krediten und wirtschaftlich vergleichbaren Vorgängen für Investitionen							
Summe (Verpflichtungsermächtigungen)		-221.460,27		-300.000,00	-300.000,00	-300.000,00 (-300.000,00)	-1.301.500,00 (-300.000,00)	-1.001.500,00
Saldo (Einzahlungen ./- Auszahlungen) (Verpflichtungsermächtigungen)		-221.460,27		-100.000,00	-300.000,00	-100.000,00 (-300.000,00)	-1.301.500,00 (-300.000,00)	-1.001.500,00
Investitionen Kostenstelle 12797001 Bushaltestellen/Wartehallen								
Inv.-Nr.	Bezeichnung	Ergebnis JA 2022	HH-Anstz 2023	HH-Anstz 2024	VE	HH-Ansatz 2025		
1127970-03	Neugestaltung Bushaltestellen Stadtteile	-221.460,27						
25	25 Auszahlungen für Baumaßnahmen	-221.460,27						
1241279701	Bushaltestellen Mainzer Landstraße				-100.000,00	-300.000,00		200.000,00
20	20 Einz.a.Inv.zuw.u.-zusch.s.a.Inv.beitr.				200.000,00			200.000,00
25	25 Auszahlungen für Baumaßnahmen (Verpf.-Ermächt.)				-300.000,00	-300.000,00		(-300.000,00)
Gesamtsumme Auszahlungen		-221.460,27			-300.000,00	-300.000,00		
Gesamtsumme Einzahlungen					200.000,00			200.000,00

Haushaltsplan der Stadt Hadamar 2024 und 2025

Muster 10 zu § 4 Abs. 4

Teilfinanzhaushalt Kostenstelle 12797099 ÖPNV allgemein								
		Haushaltsansatz					Investitions- und Investitionsförderungsmaßnahmen	
Nr.	Bezeichnung	Ergebnis des Jahresabschlusses 2022	2023	2024	VE	2025	Gesamtauszahlungsbedarf	davon bisher bereitgestellt
	Einzahlungen aus Investitionstätigkeit							
20	+ Einz. aus Investitionszuweis. und -zuschüssen sowie aus Investitionsbeiträgen							
21	+ Einz. aus Abgängen von Vermögensgegenständen des Sachanlagevermögens und des immateriellen Anlagevermögens							
22	+ Einz. aus Abgängen von Vermögensgegenständen des Finanzanlagevermögens							
	Einzahlungen aus Finanzierungstätigkeit							
31	+ Einz. aus der Aufnahme v. Krediten und wirtschaftlich vergleichbaren Vorgängen für Investitionen							
	Summe							
	Auszahlungen aus Investitionstätigkeit							
24	- Ausz. für den Erwerb von Grundstücken und Gebäuden							
25	- Ausz. für Baumaßnahmen							
26	- Ausz. für Investitionen in das sonstige Sachanlagevermögen und immaterielle Anlagevermögen davon: Ausz. aus gewährten Investitionszuweisungen und -zuschüssen							
27	- Ausz. für Investitionen in das Finanzanlagevermögen							
	Auszahlungen aus Finanzierungstätigkeit							
32	- Ausz. für die Tilgung von Krediten und wirtschaftlich vergleichbaren Vorgängen für Investitionen							
	Summe							
	Saldo (Einzahlungen ./ Auszahlungen)							

Haushaltsplan der Stadt Hadamar 2024 und 2025

Muster 9 zu § 4 Abs. 3

Teilergebnishaushalt Produktbereich 13 Natur- und Landschaftspflege						
			Haushaltsansatz			
Nr.	Konten	Bezeichnung	vorl.Ergebnis JA 2022	2023	2024	2025
		Ordentliche Erträge				
01	50	Privatrechtliche Leistungsentgelte	-146.562,15	-149.875,00	-173.075,00	-173.075,00
02	51	Öffentlich-rechtliche Leistungsentgelte	-226.048,88	-214.000,00	-224.000,00	-224.000,00
03	548-549	Kostensatzleistungen und -erstattungen	-1.723,45	-720,00	-720,00	-720,00
04	52	Bestandsveränderungen und aktivierte Eigenleistungen				
05	55	Steuern und steuerähnliche Erträge einschl. Erträge aus gesetzlichen Umlagen				
06	547	Erträge aus Transferleistungen				
07	540-543	Erträge aus Zuweisungen und Zuschüssen für lfd. Zwecke und allgemeine Umlagen		-78.925,00	-62.524,00	-62.524,00
08	546	Erträge aus der Auflösung von Sonderposten aus Investitionszuweisungen, -zuschüssen und Investitionsbeiträgen	-12.966,00	-6.898,00	-15.989,00	-15.992,00
09	53	Sonstige ordentliche Erträge	-223,72			
10		Summe der ordentlichen Erträge (Nr. 1 bis 9)	-387.524,20	-450.418,00	-476.308,00	-476.311,00
		Ordentliche Aufwendungen				
11	62, 63, 640-643, 647-649, 65	Personalaufwendungen	15.939,55	15.800,00	15.800,00	15.800,00
12	644-646	Versorgungsaufwendungen				
13	60, 61, 67-69	Aufwendungen für Sach- und Dienstleistungen	266.856,51	421.678,00	387.700,00	385.200,00
14	66	Abschreibungen	50.886,38	38.852,00	40.997,00	22.927,00
15	71	Aufwendungen für Zuweisungen und Zuschüsse sowie besondere Finanzaufwendungen	800,00	1.500,00	1.500,00	1.500,00
16	73	Steueraufwendungen einschl. Aufwendungen aus gesetzlichen Umlageverpflichtungen				
17	72	Transferaufwendungen				
18	70, 74, 76	Sonstige ordentliche Aufwendungen	1.714,88	1.700,00	1.850,00	1.850,00
19		Summe der ordentlichen Aufwendungen (Nr. 11 bis 18)	336.197,32	479.530,00	447.847,00	427.277,00
20		Verwaltungsergebnis (Nr. 10 ./ Nr. 19)	-51.326,88	29.112,00	-28.461,00	-49.034,00
21	56, 57	Finanzerträge				
22	77	Finanzaufwendungen				
23		Finanzergebnis (Nr. 21 bis Nr. 22)				
24		Ordentliches Ergebnis (Verwaltungsergebnis und Finanzergebnis Nr. 20 und Nr. 23)	-51.326,88	29.112,00	-28.461,00	-49.034,00
25	59	Außerordentliche Erträge	-18.342,06			
26	79	Außerordentliche Aufwendungen				
27		Außerordentliches Ergebnis (Nr. 25 ./ Nr. 26)	-18.342,06			
28		Jahresergebnis vor internen Leistungsbeziehungen (ordentliches Ergebnis und außerordentliches Ergebnis Nr. 24 und Nr. 27)	-69.668,94	29.112,00	-28.461,00	-49.034,00
29		Erlöse der internen Leistungsbeziehungen				
30		Kosten der internen Leistungsbeziehungen		661.300,00	668.600,00	668.600,00
31		Ergebnis der internen Leistungsbeziehungen		661.300,00	668.600,00	668.600,00
32		Jahresergebnis nach internen Leistungsbeziehungen	-69.668,94	690.412,00	640.139,00	619.566,00

Haushaltsplan der Stadt Hadamar 2024 und 2025

Produktbeschreibung Produkt 135810 Park- und Gartenanlagen		
Produktbereich	13	Natur- und Landschaftspflege
Produktgruppe	1358	Öffentliches Grün / Landschaftsbau
Produkt	135810	Park- und Gartenanlagen
Verantwortliche Organisationseinheit		Verantwortliche Person(en)
Pflichtaufgaben	Nein	
Rechtsbindungsgrad		
Produktbeschreibung		
Unterhaltung Grünanlagen, öffentliches Grün an Straßen etc.		
Zugeordnete Kostenstellen	13581001	Städtische Anlagen

Haushaltsplan der Stadt Hadamar 2024 und 2025

Muster 9 zu § 4 Abs. 3

Teilergebnishaushalt Produkt 135810 Park- und Gartenanlagen						
			Haushaltsansatz			
Nr.	Konten	Bezeichnung	vorl.Ergebnis JA 2022	2023	2024	2025
		Ordentliche Erträge				
01	50	Privatrechtliche Leistungsentgelte				
02	51	Öffentlich-rechtliche Leistungsentgelte				
03	548-549	Kostenersatzleistungen und -erstattungen	-1.018,05			
04	52	Bestandsveränderungen und aktivierte Eigenleistungen				
05	55	Steuern und steuerähnliche Erträge einschl. Erträge aus gesetzlichen Umlagen				
06	547	Erträge aus Transferleistungen				
07	540-543	Erträge aus Zuweisungen und Zuschüssen für lfd. Zwecke und allgemeine Umlagen		-2.650,00		
08	546	Erträge aus der Auflösung von Sonderposten aus Investitionszuweisungen, -zuschüssen und Investitionsbeiträgen	-228,00	-228,00	-6.072,00	-6.073,00
09	53	Sonstige ordentliche Erträge				
10		Summe der ordentlichen Erträge (Nr. 1 bis 9)	-1.246,05	-2.878,00	-6.072,00	-6.073,00
		Ordentliche Aufwendungen				
11	62, 63, 640-643, 647-649, 65	Personalaufwendungen	10.872,17	7.500,00	7.500,00	7.500,00
12	644-646	Versorgungsaufwendungen				
13	60, 61, 67-69	Aufwendungen für Sach- und Dienstleistungen	74.826,37	158.038,00	119.400,00	119.400,00
14	66	Abschreibungen	1.649,00	567,00	1.413,00	1.413,00
15	71	Aufwendungen für Zuweisungen und Zuschüsse sowie besondere Finanzaufwendungen	800,00	1.300,00	1.300,00	1.300,00
16	73	Steueraufwendungen einschl. Aufwendungen aus gesetzlichen Umlageverpflichtungen				
17	72	Transferaufwendungen				
18	70, 74, 76	Sonstige ordentliche Aufwendungen				
19		Summe der ordentlichen Aufwendungen (Nr. 11 bis 18)	88.147,54	167.405,00	129.613,00	129.613,00
20		Verwaltungsergebnis (Nr. 10 ./ Nr. 19)	86.901,49	164.527,00	123.541,00	123.540,00
21	56, 57	Finanzerträge				
22	77	Finanzaufwendungen				
23		Finanzergebnis (Nr. 21 bis Nr. 22)				
24		Ordentliches Ergebnis (Verwaltungsergebnis und Finanzergebnis Nr. 20 und Nr. 23)	86.901,49	164.527,00	123.541,00	123.540,00
25	59	Außerordentliche Erträge	-18.314,18			
26	79	Außerordentliche Aufwendungen				
27		Außerordentliches Ergebnis (Nr. 25 ./ Nr. 26)	-18.314,18			
28		Jahresergebnis vor internen Leistungsbeziehungen (ordentliches Ergebnis und außerordentliches Ergebnis Nr. 24 und Nr. 27)	68.587,31	164.527,00	123.541,00	123.540,00
29		Erlöse der internen Leistungsbeziehungen				
30		Kosten der internen Leistungsbeziehungen		309.600,00	309.600,00	309.600,00
31		Ergebnis der internen Leistungsbeziehungen		309.600,00	309.600,00	309.600,00
32		Jahresergebnis nach internen Leistungsbeziehungen	68.587,31	474.127,00	433.141,00	433.140,00

Haushaltsplan der Stadt Hadamar 2024 und 2025

Teilergebnishaushalt Kostenstelle 13581001 Städtische Anlagen					
Nr.	Bezeichnung	vorl.Ergebnis JA 2022	HH-Ansatz 2023	HH-Ansatz 2024	HH-Ansatz 2025
03	Kostensersatzleistungen und -erstattungen	-1.018,05			
5488000	Kostenerstattungen von übrigen Bereichen	-1.018,05			
07	Erträge aus Zuweisungen und Zuschüssen für lfd. Zwecke und allgemeine Umlagen		-2.650,00		
5428000	Zusch. für lfd Zwecke von übrigen Bereichen		-2.650,00		
08	Erträge aus der Auflösung von Sonderposten aus Investitionszuweisungen,	-228,00	-228,00	-6.072,00	-6.073,00
5460100	Erträge Auflös SOPO Invest vom öffentl Bereich			-5.844,00	-5.845,00
5461000	Erträge Auflös SOPO Invest nicht öffentl Bereich	-228,00	-228,00	-228,00	-228,00
10	Summe der ordentlichen Erträge (Nr. 1 bis 9)	-1.246,05	-2.878,00	-6.072,00	-6.073,00
11	Personalaufwendungen	10.872,17	7.500,00	7.500,00	7.500,00
6420000	Beiträge z. Berufsgenossenschaft u. Unfallvers.	10.872,17	7.500,00	7.500,00	7.500,00
13	Aufwendungen für Sach- und Dienstleistungen	74.826,37	158.038,00	119.400,00	119.400,00
6051000	Strom	2.576,12	6.000,00	6.000,00	6.000,00
6056000	Wasser	5.513,75	7.000,00	7.000,00	7.000,00
6057000	Abwasser	444,65			
6061000	Materialaufw. für Gebäude u. Außenanlagen	20.513,54	22.500,00	22.500,00	22.500,00
6065000	Materialaufw. für Straßen, Wege, Plätze u.ä.	612,85	1.000,00	1.000,00	1.000,00
6069000	sonstiger Aufw. für Reparatur u. Instandhaltung	1.467,52	500,00	500,00	500,00
6070000	Aufw. für Berufskleidung, Arbeitsschutzmittel	278,64	500,00	500,00	500,00
6089000	übriger sonstiger Materialaufwand		500,00	500,00	500,00
6120000	Entwickl., Versuchs- und Konstr.Arbeit durch 3.	16.923,67	24.000,00	24.000,00	24.000,00
6139000	sonstige weitere Fremdleistungen	312,38	20.000,00	20.000,00	20.000,00
6161000	Instandh. Gebäude, Außenanl. (Bauunterhaltung)	19.538,18	5.000,00	10.000,00	10.000,00
6165000	Instandh. v. Sachanl. Gemeindegeb., Infrastr.verm.		63.488,00	20.000,00	20.000,00
6166000	Wartungskosten	297,50		500,00	500,00
6173000	Fremdreinigung		1.300,00		
6710000	Leasing	4.740,96	5.000,00	5.100,00	5.100,00
6720000	Lizenzen und Konzessionen		800,00		
6900100	Beiträge f. Gebäudebezogene Versicherungen	1.307,81	150,00	1.500,00	1.500,00
6909000	Beiträge für sonstige Versicherungen	298,80	300,00	300,00	300,00
14	Abschreibungen	1.649,00	567,00	1.413,00	1.413,00
6620000	Abschr. Gebäude u. -einr. , SachAnlag., InfrStrktV	1.052,00	339,00	1.185,00	1.185,00
6630000	Abschr. auf techn. Anlagen u. Maschinen	369,00			
6642000	Abschr. auf Betriebsausstattung	228,00	228,00	228,00	228,00
15	Aufwendungen für Zuweisungen und Zuschüsse sowie besondere Finanzaufwendungen	800,00	1.300,00	1.300,00	1.300,00
7128000	Zuschüsse für laufende Zwecke an übrige Bereiche	800,00	1.300,00	1.300,00	1.300,00
19	Summe der ordentlichen Aufwendungen (Nr. 11 bis 18)	88.147,54	167.405,00	129.613,00	129.613,00
20	Verwaltungsergebnis (Nr. 10 ./ Nr. 19)	86.901,49	164.527,00	123.541,00	123.540,00
24	Ordentliches Ergebnis (Verwaltungsergebnis und Finanzergebnis Nr. 20 und Nr. 23)	86.901,49	164.527,00	123.541,00	123.540,00
25	Außerordentliche Erträge	-18.314,18			
5989000	sonstige periodenfremde Erträge	-18.314,18			
27	Außerordentliches Ergebnis (Nr. 25 ./ Nr. 26)	-18.314,18			
28	Jahresergebnis vor internen Leistungsbeziehungen	68.587,31	164.527,00	123.541,00	123.540,00
30	Kosten der internen Leistungsbeziehungen		309.600,00	309.600,00	309.600,00
9100010	Bauhof Aufwand ILV		309.600,00	309.600,00	309.600,00
31	Ergebnis der internen Leistungsbeziehungen		309.600,00	309.600,00	309.600,00
32	Jahresergebnis nach internen Leistungsbeziehungen	68.587,31	474.127,00	433.141,00	433.140,00
Erläuterungen					
Erläuterungen zu Sachkonto 6120000					

Haushaltsplan der Stadt Hadamar 2024 und 2025

Teilergebnishaushalt Kostenstelle 13581001 Städtische Anlagen

Fortschreibung Baumkataster, wiederkehrende jährliche Untersuchung und Datenfortschreibung

Erläuterungen zu Sachkonto 6139000

Beseitigung Eichenprozessionsspinner

Erläuterungen zu Sachkonto 6161000

jährliche Pauschale 10.000 €

Erläuterungen zu Sachkonto 6165000

jährliche Pauschale 5.000 € und 15.000 € Unterhaltungsmaßnahmen am Baumbestand gemäß Baumkataster

Erläuterungen zu Sachkonto 6710000

Weedkiller - Unkraut- und Moosvernichter

Erläuterungen zu Sachkonto 7128000

jährliche Bezuschussungen an Verkehrs- und Verschönerungsvereine

Haushaltsplan der Stadt Hadamar 2024 und 2025

Muster 10 zu § 4 Abs. 4

Teilfinanzhaushalt Kostenstelle 13581001 Städtische Anlagen								
			Haushaltsansatz				Investitions- und Investitionsförderungsmaßnahmen	
Nr.	Bezeichnung	Ergebnis des Jahresabschlusses 2022	2023	2024	VE	2025	Gesamtauszahlungsbedarf	davon bisher bereitgestellt
	Einzahlungen aus Investitionstätigkeit							
20	+ Einz. aus Investitionszuweis. und -zuschüssen sowie aus Investitionsbeiträgen	116.894,54						
21	+ Einz. aus Abgängen von Vermögensgegenständen des Sachanlagevermögens und des immateriellen Anlagevermögens							
22	+ Einz. aus Abgängen von Vermögensgegenständen des Finanzanlagevermögens							
	Einzahlungen aus Finanzierungstätigkeit							
31	+ Einz. aus der Aufnahme v. Krediten und wirtschaftlich vergleichbaren Vorgängen für Investitionen							
	Summe	116.894,54						
	Auszahlungen aus Investitionstätigkeit							
24	- Ausz. für den Erwerb von Grundstücken und Gebäuden		-3.500,00	-35.000,00			-894.500,00	-894.500,00
25	- Ausz. für Baumaßnahmen	-164.645,63						
26	- Ausz. für Investitionen in das sonstige Sachanlagevermögen und immaterielle Anlagevermögen davon: Ausz. aus gewährten Investitionszuweisungen und -zuschüssen						-12.000,00	-12.000,00
27	- Ausz. für Investitionen in das Finanzanlagevermögen							
	Auszahlungen aus Finanzierungstätigkeit							
32	- Ausz. für die Tilgung von Krediten und wirtschaftlich vergleichbaren Vorgängen für Investitionen							
	Summe	-164.645,63	-3.500,00	-35.000,00			-906.500,00	-906.500,00
	Saldo (Einzahlungen ./ Auszahlungen)	-47.751,09	-3.500,00	-35.000,00			-906.500,00	-906.500,00

Investitionen Kostenstelle 13581001 Städtische Anlagen

Inv.-Nr.	Bezeichnung	Ergebnis JA 2022	HH-Anstz 2023	HH-Anstz 2024	VE	HH-Ansatz 2025
I135810-10	STB. Platz vor Mehrzweckhalle-Stromverteilerkasten		-3.500,00			
24	24 Ausz.f.d.Erwerb v.Grundstücken u.Gebäuden		-3.500,00			
I135810-11	NH. In der Host - Toilettenanlage mit Geräteraum	-11,00		-35.000,00		
24	24 Ausz.f.d.Erwerb v.Grundstücken u.Gebäuden			-35.000,00		
25	25 Auszahlungen für Baumaßnahmen	-11,00				
I135810-12	OZ. Backesplatz - Neugestaltung	-46.658,00				
20	20 Einz.a.Inv.zuw.u.-zusch.s.a.Inv.beitr.	116.894,54				
25	25 Auszahlungen für Baumaßnahmen	-163.552,54				
I135810-17	Dorfplatz Oberweyer	-1.082,09				
25	25 Auszahlungen für Baumaßnahmen	-1.082,09				
	Gesamtsumme Auszahlungen	-164.645,63	-3.500,00	-35.000,00		
	Gesamtsumme Einzahlungen	116.894,54				

Haushaltsplan der Stadt Hadamar 2024 und 2025

Produktbeschreibung Produkt 136920 Wasserläufe, Wasserbau, wasserbauliche Anlagen		
Produktbereich	13	Natur- und Landschaftspflege
Produktgruppe	1369	Öffentliche Gewässer / Wasserbauliche Anlagen
Produkt	136920	Wasserläufe, Wasserbau, wasserbauliche Anlagen
Verantwortliche Organisationseinheit		Verantwortliche Person(en)
Pflichtaufgaben	Nein	
Rechtsbindungsgrad		
Produktbeschreibung		
Unterhaltung Wasserläufe und Gewässer, Hochwasserschutz		
Zugeordnete Kostenstellen	13692001	Gewässer

Haushaltsplan der Stadt Hadamar 2024 und 2025

Muster 9 zu § 4 Abs. 3

Teilergebnishaushalt Produkt 136920 Wasserläufe, Wasserbau, wasserbauliche Anlagen						
			Haushaltsansatz			
Nr.	Konten	Bezeichnung	vorl.Ergebnis JA 2022	2023	2024	2025
		Ordentliche Erträge				
01	50	Privatrechtliche Leistungsentgelte	-1.626,00	-1.625,00	-1.625,00	-1.625,00
02	51	Öffentlich-rechtliche Leistungsentgelte				
03	548-549	Kostenersatzleistungen und -erstattungen				
04	52	Bestandsveränderungen und aktivierte Eigenleistungen				
05	55	Steuern und steuerähnliche Erträge einschl. Erträge aus gesetzlichen Umlagen				
06	547	Erträge aus Transferleistungen				
07	540-543	Erträge aus Zuweisungen und Zuschüssen für lfd. Zwecke und allgemeine Umlagen				
08	546	Erträge aus der Auflösung von Sonderposten aus Investitionszuweisungen, -zuschüssen und Investitionsbeiträgen	-9.918,00	-5.253,00	-9.917,00	-9.919,00
09	53	Sonstige ordentliche Erträge				
10		Summe der ordentlichen Erträge (Nr. 1 bis 9)	-11.544,00	-6.878,00	-11.542,00	-11.544,00
		Ordentliche Aufwendungen				
11	62, 63, 640-643, 647-649, 65	Personalaufwendungen				
12	644-646	Versorgungsaufwendungen				
13	60, 61, 67-69	Aufwendungen für Sach- und Dienstleistungen	6.294,26	22.110,00	17.500,00	17.500,00
14	66	Abschreibungen	5.744,00		5.183,00	5.182,00
15	71	Aufwendungen für Zuweisungen und Zuschüsse sowie besondere Finanzaufwendungen				
16	73	Steueraufwendungen einschl. Aufwendungen aus gesetzlichen Umlageverpflichtungen				
17	72	Transferaufwendungen				
18	70, 74, 76	Sonstige ordentliche Aufwendungen				
19		Summe der ordentlichen Aufwendungen (Nr. 11 bis 18)	12.038,26	22.110,00	22.683,00	22.682,00
20		Verwaltungsergebnis (Nr. 10 ./ Nr. 19)	494,26	15.232,00	11.141,00	11.138,00
21	56, 57	Finanzerträge				
22	77	Finanzaufwendungen				
23		Finanzergebnis (Nr. 21 bis Nr. 22)				
24		Ordentliches Ergebnis (Verwaltungsergebnis und Finanzergebnis Nr. 20 und Nr. 23)	494,26	15.232,00	11.141,00	11.138,00
25	59	Außerordentliche Erträge				
26	79	Außerordentliche Aufwendungen				
27		Außerordentliches Ergebnis (Nr. 25 ./ Nr. 26)				
28		Jahresergebnis vor internen Leistungsbeziehungen (ordentliches Ergebnis und außerordentliches Ergebnis Nr. 24 und Nr. 27)	494,26	15.232,00	11.141,00	11.138,00
29		Erlöse der internen Leistungsbeziehungen				
30		Kosten der internen Leistungsbeziehungen		22.600,00	22.600,00	22.600,00
31		Ergebnis der internen Leistungsbeziehungen		22.600,00	22.600,00	22.600,00
32		Jahresergebnis nach internen Leistungsbeziehungen	494,26	37.832,00	33.741,00	33.738,00

Haushaltsplan der Stadt Hadamar 2024 und 2025

Teilergebnishaushalt Kostenstelle 13692001 Gewässer					
Nr.	Bezeichnung	vorl.Ergebnis JA 2022	HH-Ansatz 2023	HH-Ansatz 2024	HH-Ansatz 2025
01	Privatrechtliche Leistungsentgelte	-1.626,00	-1.625,00	-1.625,00	-1.625,00
5004000	Umsatzerlöse aus Überlassung von Rechten	-1.626,00	-1.625,00	-1.625,00	-1.625,00
08	Erträge aus der Auflösung von Sonderposten aus Investitionszuweisungen,	-9.918,00	-5.253,00	-9.917,00	-9.919,00
5460100	Erträge Auflös SOPO Invest vom öffentl Bereich	-9.918,00	-5.253,00	-9.917,00	-9.919,00
10	Summe der ordentlichen Erträge (Nr. 1 bis 9)	-11.544,00	-6.878,00	-11.542,00	-11.544,00
13	Aufwendungen für Sach- und Dienstleistungen	6.294,26	22.110,00	17.500,00	17.500,00
6061000	Materialaufw. für Gebäude u. Außenanlagen		1.000,00	1.000,00	1.000,00
6139000	sonstige weitere Fremdleistungen	111,56			
6161000	Instandh. Gebäude, Außenanl. (Bauunterhaltung)	4.682,65	20.000,00	15.000,00	15.000,00
6701000	Mieten, Pachten, Erbbauzinsen	67,00		90,00	90,00
6832000	Telefonkosten	1.325,95	1.000,00	1.300,00	1.300,00
6909000	Beiträge für sonstige Versicherungen	107,10	110,00	110,00	110,00
14	Abschreibungen	5.744,00		5.183,00	5.182,00
6620000	Abschr. Gebäude u. -einr. , SachAnlag., InfrStrktV	5.744,00		5.183,00	5.182,00
19	Summe der ordentlichen Aufwendungen (Nr. 11 bis 18)	12.038,26	22.110,00	22.683,00	22.682,00
20	Verwaltungsergebnis (Nr. 10 ./ Nr. 19)	494,26	15.232,00	11.141,00	11.138,00
24	Ordentliches Ergebnis (Verwaltungsergebnis und Finanzergebnis Nr. 20 und Nr. 23)	494,26	15.232,00	11.141,00	11.138,00
28	Jahresergebnis vor internen Leistungsbeziehungen	494,26	15.232,00	11.141,00	11.138,00
30	Kosten der internen Leistungsbeziehungen		22.600,00	22.600,00	22.600,00
9100010	Bauhof Aufwand ILV		22.600,00	22.600,00	22.600,00
31	Ergebnis der internen Leistungsbeziehungen		22.600,00	22.600,00	22.600,00
32	Jahresergebnis nach internen Leistungsbeziehungen	494,26	37.832,00	33.741,00	33.738,00
Erläuterungen					
Erläuterungen zu Sachkonto 5004000					
Fischereipachten					
Erläuterungen zu Sachkonto 6161000					
Unterhaltungsmaßnahmen am Elbbach (Anlandung wegbaggern, Sträucher zurück schneiden)					
Erläuterungen zu Sachkonto 6832000					
Pegelmess-Station Elbbach					

Haushaltsplan der Stadt Hadamar 2024 und 2025

Muster 10 zu § 4 Abs. 4

Teilfinanzhaushalt Kostenstelle 13692001 Gewässer								
			Haushaltsansatz				Investitions- und Investitionsförderungsmaßnahmen	
Nr.	Bezeichnung	Ergebnis des Jahresabschlusses 2022	2023	2024	VE	2025	Gesamtauszahlungsbedarf	davon bisher bereitgestellt
	Einzahlungen aus Investitionstätigkeit							
20	+ Einz. aus Investitionszuweis. und -zuschüssen sowie aus Investitionsbeiträgen							
21	+ Einz. aus Abgängen von Vermögensgegenständen des Sachanlagevermögens und des immateriellen Anlagevermögens							
22	+ Einz. aus Abgängen von Vermögensgegenständen des Finanzanlagevermögens							
	Einzahlungen aus Finanzierungstätigkeit							
31	+ Einz. aus der Aufnahme v. Krediten und wirtschaftlich vergleichbaren Vorgängen für Investitionen							
	Summe							
	Auszahlungen aus Investitionstätigkeit							
24	- Ausz. für den Erwerb von Grundstücken und Gebäuden						-903.000,00	-903.000,00
25	- Ausz. für Baumaßnahmen	-29.460,50	-75.000,00				-287.000,00	-287.000,00
26	- Ausz. für Investitionen in das sonstige Sachanlagevermögen und immaterielle Anlagevermögen davon: Ausz. aus gewährten Investitionszuweisungen und -zuschüssen							
27	- Ausz. für Investitionen in das Finanzanlagevermögen							
	Auszahlungen aus Finanzierungstätigkeit							
32	- Ausz. für die Tilgung von Krediten und wirtschaftlich vergleichbaren Vorgängen für Investitionen							
	Summe	-29.460,50	-75.000,00				-1.190.000,00	-1.190.000,00
	Saldo (Einzahlungen ./ Auszahlungen)	-29.460,50	-75.000,00				-1.190.000,00	-1.190.000,00

Investitionen Kostenstelle 13692001 Gewässer

Inv.-Nr.	Bezeichnung	Ergebnis JA 2022	HH-Anstz 2023	HH-Anstz 2024	VE	HH-Ansatz 2025
I136920-04	Salzbach-Herstellung Durchlässigkeit (AHK+Sopo)		-40.000,00			
25	25 Auszahlungen für Baumaßnahmen		-40.000,00			
I136920-06	HAD. Weihersbach - Hochwasserschutz	-14.280,00				
25	25 Auszahlungen für Baumaßnahmen	-14.280,00				
I241369201	Ausbau Gewässerkreuzung Holzbach (AHK+Sopo)	-15.180,50	-35.000,00			
25	25 Auszahlungen für Baumaßnahmen	-15.180,50	-35.000,00			
	Gesamtsumme Auszahlungen	-29.460,50	-75.000,00			
	Gesamtsumme Einzahlungen					

Haushaltsplan der Stadt Hadamar 2024 und 2025

Produktbeschreibung Produkt 137530 Friedhofs- und Bestattungswesen		
Produktbereich	13	Natur- und Landschaftspflege
Produktgruppe	1375	Friedhofs- und Bestattungswesen
Produkt	137530	Friedhofs- und Bestattungswesen
Verantwortliche Organisationseinheit		Verantwortliche Person(en)
Pflichtaufgaben	Nein	
Rechtsbindungsgrad		
Produktbeschreibung		
Betrieb von Friedhöfen und Leichenhallen, Bestattungen		
Zugeordnete Kostenstellen	13753099	Friedhöfe allgemein

Haushaltsplan der Stadt Hadamar 2024 und 2025

Muster 9 zu § 4 Abs. 3

Teilergebnishaushalt Produkt 137530 Friedhofs- und Bestattungswesen						
			Haushaltsansatz			
Nr.	Konten	Bezeichnung	vorl.Ergebnis JA 2022	2023	2024	2025
		Ordentliche Erträge				
01	50	Privatrechtliche Leistungsentgelte				
02	51	Öffentlich-rechtliche Leistungsentgelte	-226.048,88	-214.000,00	-224.000,00	-224.000,00
03	548-549	Kostensatzleistungen und -erstattungen	-705,40	-720,00	-720,00	-720,00
04	52	Bestandsveränderungen und aktivierte Eigenleistungen				
05	55	Steuern und steuerähnliche Erträge einschl. Erträge aus gesetzlichen Umlagen				
06	547	Erträge aus Transferleistungen				
07	540-543	Erträge aus Zuweisungen und Zuschüssen für lfd. Zwecke und allgemeine Umlagen				
08	546	Erträge aus der Auflösung von Sonderposten aus Investitionszuweisungen, -zuschüssen und Investitionsbeiträgen	-2.820,00	-1.417,00		
09	53	Sonstige ordentliche Erträge	-223,72			
10		Summe der ordentlichen Erträge (Nr. 1 bis 9)	-229.798,00	-216.137,00	-224.720,00	-224.720,00
		Ordentliche Aufwendungen				
11	62, 63, 640-643, 647-649, 65	Personalaufwendungen	1.228,11	2.300,00	2.300,00	2.300,00
12	644-646	Versorgungsaufwendungen				
13	60, 61, 67-69	Aufwendungen für Sach- und Dienstleistungen	100.086,96	112.455,00	121.685,00	119.185,00
14	66	Abschreibungen	41.384,38	36.638,00	32.556,00	14.487,00
15	71	Aufwendungen für Zuweisungen und Zuschüsse sowie besondere Finanzaufwendungen				
16	73	Steueraufwendungen einschl. Aufwendungen aus gesetzlichen Umlageverpflichtungen				
17	72	Transferaufwendungen				
18	70, 74, 76	Sonstige ordentliche Aufwendungen				
19		Summe der ordentlichen Aufwendungen (Nr. 11 bis 18)	142.699,45	151.393,00	156.541,00	135.972,00
20		Verwaltungsergebnis (Nr. 10 ./ Nr. 19)	-87.098,55	-64.744,00	-68.179,00	-88.748,00
21	56, 57	Finanzerträge				
22	77	Finanzaufwendungen				
23		Finanzergebnis (Nr. 21 bis Nr. 22)				
24		Ordentliches Ergebnis (Verwaltungsergebnis und Finanzergebnis Nr. 20 und Nr. 23)	-87.098,55	-64.744,00	-68.179,00	-88.748,00
25	59	Außerordentliche Erträge	-27,88			
26	79	Außerordentliche Aufwendungen				
27		Außerordentliches Ergebnis (Nr. 25 ./ Nr. 26)	-27,88			
28		Jahresergebnis vor internen Leistungsbeziehungen (ordentliches Ergebnis und außerordentliches Ergebnis Nr. 24 und Nr. 27)	-87.126,43	-64.744,00	-68.179,00	-88.748,00
29		Erlöse der internen Leistungsbeziehungen				
30		Kosten der internen Leistungsbeziehungen		266.500,00	266.500,00	266.500,00
31		Ergebnis der internen Leistungsbeziehungen		266.500,00	266.500,00	266.500,00
32		Jahresergebnis nach internen Leistungsbeziehungen	-87.126,43	201.756,00	198.321,00	177.752,00

Haushaltsplan der Stadt Hadamar 2024 und 2025

Teilergebnishaushalt Kostenstelle 13753099 Friedhöfe allgemein					
Nr.	Bezeichnung	vorl.Ergebnis JA 2022	HH-Ansatz 2023	HH-Ansatz 2024	HH-Ansatz 2025
02	Öffentlich-rechtliche Leistungsentgelte	-226.048,88	-214.000,00	-224.000,00	-224.000,00
5101000	öffentlich rechtliche Verwaltungsgebühren	-4.104,00	-4.000,00	-4.000,00	-4.000,00
5110002	öff.recht. Kaufgräber mit FIBuGr	-125.354,88	-100.000,00	-120.000,00	-120.000,00
5110010	Benutzungsgebühren-NUR FRIEDHÖFE!!!	-96.590,00	-110.000,00	-100.000,00	-100.000,00
03	Kostensersatzleistungen und -erstattungen	-705,40	-720,00	-720,00	-720,00
5480100	Kostenerstattungen vom Bund	-220,00	-235,00	-235,00	-235,00
5481000	Kostenerstattungen vom Land	-485,40	-485,00	-485,00	-485,00
08	Erträge aus der Auflösung von Sonderposten aus Investitionszuweisungen,	-2.820,00	-1.417,00		
5460100	Erträge Auflös SOPO Invest vom öffentl Bereich	-2.820,00	-1.417,00		
09	Sonstige ordentliche Erträge	-223,72			
5330000	Erträge aus Schadensersatzleistungen	-223,72			
10	Summe der ordentlichen Erträge (Nr. 1 bis 9)	-229.798,00	-216.137,00	-224.720,00	-224.720,00
11	Personalaufwendungen	1.228,11	2.300,00	2.300,00	2.300,00
6420000	Beiträge z. Berufsgenossenschaft u. Unfallvers.	1.228,11	2.300,00	2.300,00	2.300,00
13	Aufwendungen für Sach- und Dienstleistungen	100.086,96	112.455,00	121.685,00	119.185,00
6010100	Aufw. für Büromat. u. Drucks. d. Verw. u. ähnl. Ei			100,00	100,00
6051000	Strom	4.571,13	5.000,00	6.000,00	6.000,00
6056000	Wasser	3.411,10	3.000,00	4.420,00	4.420,00
6057000	Abwasser	770,51	800,00	1.000,00	1.000,00
6061000	Materialaufw. für Gebäude u. Außenanlagen	6.797,12	14.500,00	14.500,00	14.500,00
6063000	Materialaufw. für Einrichtungen und Ausstattungen	305,16	500,00	500,00	500,00
6069000	sonstiger Aufw. für Reparatur u. Instandhaltung		1.000,00	1.000,00	1.000,00
6139000	sonstige weitere Fremdleistungen	65.768,24	60.000,00	65.000,00	65.000,00
6161000	Instandh. Gebäude, Außenanl. (Bauunterhaltung)	5.693,40	10.000,00	10.000,00	7.000,00
6162000	Instandh. von techn. Anlagen in Betriebsbauten		2.400,00	2.400,00	2.400,00
6166000	Wartungskosten	749,70	800,00	800,00	800,00
6171000	Aufwendungen für Fremdensorgung	4.066,59	2.500,00	4.000,00	4.000,00
6173000	Fremdreinigung	6.707,25	9.000,00	9.000,00	9.500,00
6179000	And. sonstige Aufwendungen für bezogene Leistungen		1.500,00	1.500,00	1.500,00
6701000	Mieten, Pachten, Erbbauzinsen	10,00	15,00	15,00	15,00
6810000	Aufw. für Zeitungen u Fachlit. d. Verw. u ähnl. Ei	576,73	750,00	750,00	750,00
6900100	Beiträge f. Gebäudebezogene Versicherungen	660,03	610,00	700,00	700,00
6910000	Beitr. Wirtschaftsverb. & Berufsverb, sonst. Vere		80,00		
14	Abschreibungen	41.384,38	36.638,00	32.556,00	14.487,00
6611000	Abschr. auf Konzessionen u. a. Schutzrechte	6.734,00	3.309,00		
6620000	Abschr. Gebäude u. -einr. , SachAnlag., InfrStrktV	32.945,00	32.728,00	31.820,00	13.841,00
6642000	Abschr. auf Betriebsausstattung	493,00	292,00	293,00	293,00
6650000	Abschreibung geringwertige Wirtschaftsgüter (GWG)	310,00	309,00	443,00	353,00
6671000	Abschreibung auf Ford. Wg. Uneinbringlichkeit	902,38			
19	Summe der ordentlichen Aufwendungen (Nr. 11 bis 18)	142.699,45	151.393,00	156.541,00	135.972,00
20	Verwaltungsergebnis (Nr. 10 ./ Nr. 19)	-87.098,55	-64.744,00	-68.179,00	-88.748,00
24	Ordentliches Ergebnis (Verwaltungsergebnis und Finanzergebnis Nr. 20 und Nr. 23)	-87.098,55	-64.744,00	-68.179,00	-88.748,00
25	Außerordentliche Erträge	-27,88			
5990900	sonstige außerordentliche Erträge	-27,88			
27	Außerordentliches Ergebnis (Nr. 25 ./ Nr. 26)	-27,88			
28	Jahresergebnis vor internen Leistungsbeziehungen	-87.126,43	-64.744,00	-68.179,00	-88.748,00
30	Kosten der internen Leistungsbeziehungen		266.500,00	266.500,00	266.500,00
9100010	Bauhof Aufwand ILV		244.200,00	244.200,00	244.200,00
9100110	Verwaltung Aufwand ILV		22.300,00	22.300,00	22.300,00
31	Ergebnis der internen Leistungsbeziehungen		266.500,00	266.500,00	266.500,00
32	Jahresergebnis nach internen Leistungsbeziehungen	-87.126,43	201.756,00	198.321,00	177.752,00

Haushaltsplan der Stadt Hadamar 2024 und 2025

Teilergebnishaushalt Kostenstelle 13753099 Friedhöfe allgemein
Erläuterungen
Erläuterungen zu Sachkonto 5101000
Grabmalgenehmigungen
Erläuterungen zu Sachkonto 5480100
Erstattung für die Pflege von Kriegsgräbern
Erläuterungen zu Sachkonto 5481000
jährliche Pflegepauschale für die Sicherung und Betreuung jüdischer Friedhöfe
Erläuterungen zu Sachkonto 6139000
Fremdvergabe Friedhofswesen (Grabaushebungen und -schließungen etc.)
Erläuterungen zu Sachkonto 6161000
Pauschale je Jahr 7.000 €, 2024: kl. Maßnahmen im Innenbereich Friedhofskapellen
Erläuterungen zu Sachkonto 6162000
jährl. Wartung Kühlanlagen Friedhöfe
Erläuterungen zu Sachkonto 6166000
Softwarepflege EDV-Programm Friedhof
Erläuterungen zu Sachkonto 6173000
Reinigung Trauerhallen
Erläuterungen zu Sachkonto 6179000
Beratung EDV-Software Friedhof

Haushaltsplan der Stadt Hadamar 2024 und 2025

Muster 10 zu § 4 Abs. 4

Teilfinanzhaushalt Kostenstelle 13753099 Friedhöfe allgemein								
			Haushaltsansatz				Investitions- und Investitionsförderungsmaßnahmen	
Nr.	Bezeichnung	Ergebnis des Jahresabschlusses 2022	2023	2024	VE	2025	Gesamtauszahlungsbedarf	davon bisher bereitgestellt
	Einzahlungen aus Investitionstätigkeit							
20	+ Einz. aus Investitionszuweis. und -zuschüssen sowie aus Investitionsbeiträgen							
21	+ Einz. aus Abgängen von Vermögensgegenständen des Sachanlagevermögens und des immateriellen Anlagevermögens							
22	+ Einz. aus Abgängen von Vermögensgegenständen des Finanzanlagevermögens							
	Einzahlungen aus Finanzierungstätigkeit							
31	+ Einz. aus der Aufnahme v. Krediten und wirtschaftlich vergleichbaren Vorgängen für Investitionen							
	Summe							
	Auszahlungen aus Investitionstätigkeit							
24	- Ausz. für den Erwerb von Grundstücken und Gebäuden	-31.183,95					-743.300,00	-743.300,00
25	- Ausz. für Baumaßnahmen							
26	- Ausz. für Investitionen in das sonstige Sachanlagevermögen und immaterielle Anlagevermögen davon: Ausz. aus gewährten Investitionszuweisungen und -zuschüssen	-227,59	-2.000,00	-2.000,00		-2.000,00	-84.800,00	-76.800,00
27	- Ausz. für Investitionen in das Finanzanlagevermögen							
	Auszahlungen aus Finanzierungstätigkeit							
32	- Ausz. für die Tilgung von Krediten und wirtschaftlich vergleichbaren Vorgängen für Investitionen							
	Summe	-31.411,54	-2.000,00	-2.000,00		-2.000,00	-828.100,00	-820.100,00
	Saldo (Einzahlungen ./ Auszahlungen)	-31.411,54	-2.000,00	-2.000,00		-2.000,00	-828.100,00	-820.100,00

Investitionen Kostenstelle 13753099 Friedhöfe allgemein

Inv.-Nr.	Bezeichnung	Ergebnis JA 2022	HH-Anstz 2023	HH-Anstz 2024	VE	HH-Ansatz 2025
I137530-17	EDV-Programm GeoAS Friedhof	-227,59				
26	26 Ausz.f.Invest.i.d.sonst.Sachanl.vermögen	-227,59				
I221375301	Stele Herzenberg, Oberz- und Niederzeuzheim	-31.183,95				
24	24 Ausz.f.d.Erwerb v.Grundstücken u.Gebäuden	-31.183,95				
IP137530-1	jährl.Ersatz von Arbeitsgeräten Friedhof		-2.000,00	-2.000,00		-2.000,00
26	26 Ausz.f.Invest.i.d.sonst.Sachanl.vermögen		-2.000,00	-2.000,00		-2.000,00
	Gesamtsumme Auszahlungen	-31.411,54	-2.000,00	-2.000,00		-2.000,00
	Gesamtsumme Einzahlungen					

Haushaltsplan der Stadt Hadamar 2024 und 2025

Produktbeschreibung Produkt 137840 Naturschutz und Landschaftspflege		
Produktbereich	13	Natur- und Landschaftspflege
Produktgruppe	1378	Land- und Forstwirtschaft
Produkt	137840	Naturschutz und Landschaftspflege
Verantwortliche Organisationseinheit		Verantwortliche Person(en)
Pflichtaufgaben	Nein	
Rechtsbindungsgrad		
Produktbeschreibung		
Förderung Naturschutz		
Zugeordnete Kostenstellen	13784001	Förderung Naturschutz
	13784002	Unterhaltung Wirtschafts- und Feldwege, allgem. Pflegemaßnahmen

Haushaltsplan der Stadt Hadamar 2024 und 2025

Muster 9 zu § 4 Abs. 3

Teilergebnishaushalt Produkt 137840 Naturschutz und Landschaftspflege						
			Haushaltsansatz			
Nr.	Konten	Bezeichnung	vorl.Ergebnis JA 2022	2023	2024	2025
		Ordentliche Erträge				
01	50	Privatrechtliche Leistungsentgelte				
02	51	Öffentlich-rechtliche Leistungsentgelte				
03	548-549	Kostenersatzleistungen und -erstattungen				
04	52	Bestandsveränderungen und aktivierte Eigenleistungen				
05	55	Steuern und steuerähnliche Erträge einschl. Erträge aus gesetzlichen Umlagen				
06	547	Erträge aus Transferleistungen				
07	540-543	Erträge aus Zuweisungen und Zuschüssen für lfd. Zwecke und allgemeine Umlagen				
08	546	Erträge aus der Auflösung von Sonderposten aus Investitionszuweisungen, -zuschüssen und Investitionsbeiträgen				
09	53	Sonstige ordentliche Erträge				
10		Summe der ordentlichen Erträge (Nr. 1 bis 9)				
		Ordentliche Aufwendungen				
11	62, 63, 640-643, 647-649, 65	Personalaufwendungen				
12	644-646	Versorgungsaufwendungen				
13	60, 61, 67-69	Aufwendungen für Sach- und Dienstleistungen	575,86	600,00	750,00	750,00
14	66	Abschreibungen				
15	71	Aufwendungen für Zuweisungen und Zuschüsse sowie besondere Finanzaufwendungen		200,00	200,00	200,00
16	73	Steueraufwendungen einschl. Aufwendungen aus gesetzlichen Umlageverpflichtungen				
17	72	Transferaufwendungen				
18	70, 74, 76	Sonstige ordentliche Aufwendungen				
19		Summe der ordentlichen Aufwendungen (Nr. 11 bis 18)	575,86	800,00	950,00	950,00
20		Verwaltungsergebnis (Nr. 10 ./ Nr. 19)	575,86	800,00	950,00	950,00
21	56, 57	Finanzerträge				
22	77	Finanzaufwendungen				
23		Finanzergebnis (Nr. 21 bis Nr. 22)				
24		Ordentliches Ergebnis (Verwaltungsergebnis und Finanzergebnis Nr. 20 und Nr. 23)	575,86	800,00	950,00	950,00
25	59	Außerordentliche Erträge				
26	79	Außerordentliche Aufwendungen				
27		Außerordentliches Ergebnis (Nr. 25 ./ Nr. 26)				
28		Jahresergebnis vor internen Leistungsbeziehungen (ordentliches Ergebnis und außerordentliches Ergebnis Nr. 24 und Nr. 27)	575,86	800,00	950,00	950,00
29		Erlöse der internen Leistungsbeziehungen				
30		Kosten der internen Leistungsbeziehungen		1.400,00	1.400,00	1.400,00
31		Ergebnis der internen Leistungsbeziehungen		1.400,00	1.400,00	1.400,00
32		Jahresergebnis nach internen Leistungsbeziehungen	575,86	2.200,00	2.350,00	2.350,00

Haushaltsplan der Stadt Hadamar 2024 und 2025

Teilergebnishaushalt Kostenstelle 13784001 Förderung Naturschutz					
Nr.	Bezeichnung	vorl.Ergebnis JA 2022	HH-Ansatz 2023	HH-Ansatz 2024	HH-Ansatz 2025
13	Aufwendungen für Sach- und Dienstleistungen	575,86	600,00	750,00	750,00
6089000	übriger sonstiger Materialaufwand	575,86	600,00	750,00	750,00
15	Aufwendungen für Zuweisungen und Zuschüsse sowie besondere Finanzaufwendungen		200,00	200,00	200,00
7128000	Zuschüsse für laufende Zwecke an übrige Bereiche		200,00	200,00	200,00
19	Summe der ordentlichen Aufwendungen (Nr. 11 bis 18)	575,86	800,00	950,00	950,00
20	Verwaltungsergebnis (Nr. 10 ./ Nr. 19)	575,86	800,00	950,00	950,00
24	Ordentliches Ergebnis (Verwaltungsergebnis und Finanzergebnis Nr. 20 und Nr. 23)	575,86	800,00	950,00	950,00
28	Jahresergebnis vor internen Leistungsbeziehungen	575,86	800,00	950,00	950,00
30	Kosten der internen Leistungsbeziehungen		1.400,00	1.400,00	1.400,00
9100110	Verwaltung Aufwand ILV		1.400,00	1.400,00	1.400,00
31	Ergebnis der internen Leistungsbeziehungen		1.400,00	1.400,00	1.400,00
32	Jahresergebnis nach internen Leistungsbeziehungen	575,86	2.200,00	2.350,00	2.350,00
Erläuterungen					
Erläuterungen zu Sachkonto 7128000					
Jugendförderung					

Haushaltsplan der Stadt Hadamar 2024 und 2025

Muster 10 zu § 4 Abs. 4

Teilfinanzhaushalt Kostenstelle 13784001 Förderung Naturschutz								
		Haushaltsansatz					Investitions- und Investitionsförderungsmaßnahmen	
Nr.	Bezeichnung	Ergebnis des Jahresabschlusses 2022	2023	2024	VE	2025	Gesamtauszahlungsbedarf	davon bisher bereitgestellt
	Einzahlungen aus Investitionstätigkeit							
20	+ Einz. aus Investitionszuweis. und -zuschüssen sowie aus Investitionsbeiträgen							
21	+ Einz. aus Abgängen von Vermögensgegenständen des Sachanlagevermögens und des immateriellen Anlagevermögens							
22	+ Einz. aus Abgängen von Vermögensgegenständen des Finanzanlagevermögens							
	Einzahlungen aus Finanzierungstätigkeit							
31	+ Einz. aus der Aufnahme v. Krediten und wirtschaftlich vergleichbaren Vorgängen für Investitionen							
	Summe							
	Auszahlungen aus Investitionstätigkeit							
24	- Ausz. für den Erwerb von Grundstücken und Gebäuden							
25	- Ausz. für Baumaßnahmen							
26	- Ausz. für Investitionen in das sonstige Sachanlagevermögen und immaterielle Anlagevermögen davon: Ausz. aus gewährten Investitionszuweisungen und -zuschüssen							
27	- Ausz. für Investitionen in das Finanzanlagevermögen							
	Auszahlungen aus Finanzierungstätigkeit							
32	- Ausz. für die Tilgung von Krediten und wirtschaftlich vergleichbaren Vorgängen für Investitionen							
	Summe							
	Saldo (Einzahlungen ./ Auszahlungen)							

Haushaltsplan der Stadt Hadamar 2024 und 2025

Muster 10 zu § 4 Abs. 4

Teilfinanzhaushalt Kostenstelle 13784002 Unterhaltung Wirtschafts- und Feldwege, allgem. Pflegemaßnahmen								
		Haushaltsansatz					Investitions- und Investitionsförderungsmaßnahmen	
Nr.	Bezeichnung	Ergebnis des Jahresabschlusses 2022	2023	2024	VE	2025	Gesamtauszahlungsbedarf	davon bisher bereitgestellt
	Einzahlungen aus Investitionstätigkeit							
20	+ Einz. aus Investitionszuweis. und -zuschüssen sowie aus Investitionsbeiträgen							
21	+ Einz. aus Abgängen von Vermögensgegenständen des Sachanlagevermögens und des immateriellen Anlagevermögens							
22	+ Einz. aus Abgängen von Vermögensgegenständen des Finanzanlagevermögens							
	Einzahlungen aus Finanzierungstätigkeit							
31	+ Einz. aus der Aufnahme v. Krediten und wirtschaftlich vergleichbaren Vorgängen für Investitionen							
	Summe							
	Auszahlungen aus Investitionstätigkeit							
24	- Ausz. für den Erwerb von Grundstücken und Gebäuden							
25	- Ausz. für Baumaßnahmen							
26	- Ausz. für Investitionen in das sonstige Sachanlagevermögen und immaterielle Anlagevermögen			-2.000,00			-2.000,00	-2.000,00
	davon: Ausz. aus gewährten Investitionszuweisungen und -zuschüssen			-2.000,00			-2.000,00	-2.000,00
27	- Ausz. für Investitionen in das Finanzanlagevermögen							
	Auszahlungen aus Finanzierungstätigkeit							
32	- Ausz. für die Tilgung von Krediten und wirtschaftlich vergleichbaren Vorgängen für Investitionen							
	Summe			-2.000,00			-2.000,00	-2.000,00
	Saldo (Einzahlungen ./ Auszahlungen)			-2.000,00			-2.000,00	-2.000,00

Investitionen Kostenstelle 13784002 Unterhaltung Wirtschafts- und Feldwege, allgem. Pflegemaßnahmen

Inv.-Nr.	Bezeichnung	Ergebnis JA 2022	HH-Anstz 2023	HH-Anstz 2024	VE	HH-Ansatz 2025
I241378401	Inv.-Zuschuss Jagdgen.OZ Drainagespülgerät			-2.000,00		
26	26 Ausz.f.Invest.i.d.sonst.Sachanl.vermögen			-2.000,00		
	Gesamtsumme Auszahlungen			-2.000,00		
	Gesamtsumme Einzahlungen					

Haushaltsplan der Stadt Hadamar 2024 und 2025

Produktbeschreibung Produkt 138551 Forstwirtschaft		
Produktbereich	13	Natur- und Landschaftspflege
Produktgruppe	1385	Land- und Forstwirtschaft
Produkt	138551	Forstwirtschaft
Verantwortliche Organisationseinheit		Verantwortliche Person(en)
Pflichtaufgaben	Nein	
Rechtsbindungsgrad		
Produktbeschreibung		
Bewirtschaftung des Stadtwaldes		
Zugeordnete Kostenstellen	13855101	Stadtwald

Haushaltsplan der Stadt Hadamar 2024 und 2025

Muster 9 zu § 4 Abs. 3

Teilergebnishaushalt Produkt 138551 Forstwirtschaft						
			Haushaltsansatz			
Nr.	Konten	Bezeichnung	vorl.Ergebnis JA 2022	2023	2024	2025
		Ordentliche Erträge				
01	50	Privatrechtliche Leistungsentgelte	-144.936,15	-148.250,00	-171.450,00	-171.450,00
02	51	Öffentlich-rechtliche Leistungsentgelte				
03	548-549	Kostenersatzleistungen und -erstattungen				
04	52	Bestandsveränderungen und aktivierte Eigenleistungen				
05	55	Steuern und steuerähnliche Erträge einschl. Erträge aus gesetzlichen Umlagen				
06	547	Erträge aus Transferleistungen				
07	540-543	Erträge aus Zuweisungen und Zuschüssen für lfd. Zwecke und allgemeine Umlagen		-76.275,00	-62.524,00	-62.524,00
08	546	Erträge aus der Auflösung von Sonderposten aus Investitionszuweisungen, -zuschüssen und Investitionsbeiträgen				
09	53	Sonstige ordentliche Erträge				
10		Summe der ordentlichen Erträge (Nr. 1 bis 9)	-144.936,15	-224.525,00	-233.974,00	-233.974,00
		Ordentliche Aufwendungen				
11	62, 63, 640-643, 647-649, 65	Personalaufwendungen	3.839,27	6.000,00	6.000,00	6.000,00
12	644-646	Versorgungsaufwendungen				
13	60, 61, 67-69	Aufwendungen für Sach- und Dienstleistungen	85.073,06	128.475,00	128.365,00	128.365,00
14	66	Abschreibungen	2.109,00	1.647,00	1.845,00	1.845,00
15	71	Aufwendungen für Zuweisungen und Zuschüsse sowie besondere Finanzaufwendungen				
16	73	Steueraufwendungen einschl. Aufwendungen aus gesetzlichen Umlageverpflichtungen				
17	72	Transferaufwendungen				
18	70, 74, 76	Sonstige ordentliche Aufwendungen	1.714,88	1.700,00	1.850,00	1.850,00
19		Summe der ordentlichen Aufwendungen (Nr. 11 bis 18)	92.736,21	137.822,00	138.060,00	138.060,00
20		Verwaltungsergebnis (Nr. 10 ./ Nr. 19)	-52.199,94	-86.703,00	-95.914,00	-95.914,00
21	56, 57	Finanzerträge				
22	77	Finanzaufwendungen				
23		Finanzergebnis (Nr. 21 bis Nr. 22)				
24		Ordentliches Ergebnis (Verwaltungsergebnis und Finanzergebnis Nr. 20 und Nr. 23)	-52.199,94	-86.703,00	-95.914,00	-95.914,00
25	59	Außerordentliche Erträge				
26	79	Außerordentliche Aufwendungen				
27		Außerordentliches Ergebnis (Nr. 25 ./ Nr. 26)				
28		Jahresergebnis vor internen Leistungsbeziehungen (ordentliches Ergebnis und außerordentliches Ergebnis Nr. 24 und Nr. 27)	-52.199,94	-86.703,00	-95.914,00	-95.914,00
29		Erlöse der internen Leistungsbeziehungen				
30		Kosten der internen Leistungsbeziehungen		61.200,00	68.500,00	68.500,00
31		Ergebnis der internen Leistungsbeziehungen		61.200,00	68.500,00	68.500,00
32		Jahresergebnis nach internen Leistungsbeziehungen	-52.199,94	-25.503,00	-27.414,00	-27.414,00

Haushaltsplan der Stadt Hadamar 2024 und 2025

Teilergebnishaushalt Kostenstelle 13855101 Stadtwald					
Nr.	Bezeichnung	vorl.Ergebnis JA 2022	HH-Ansatz 2023	HH-Ansatz 2024	HH-Ansatz 2025
01	Privatrechtliche Leistungsentgelte	-144.936,15	-148.250,00	-171.450,00	-171.450,00
5060000	Umsatzerlöse aus Handelswaren	-22.975,74			
5060100	Umsatzerlöse aus Handelswaren - Forst	-121.960,41	-148.250,00	-171.450,00	-171.450,00
07	Erträge aus Zuweisungen und Zuschüssen für lfd. Zwecke und allgemeine Umlagen		-76.275,00	-62.524,00	-62.524,00
5421000	Zuweisungen für lfd Zwecke vom Land		-76.275,00	-62.524,00	-62.524,00
10	Summe der ordentlichen Erträge (Nr. 1 bis 9)	-144.936,15	-224.525,00	-233.974,00	-233.974,00
11	Personalaufwendungen	3.839,27	6.000,00	6.000,00	6.000,00
6420000	Beiträge z. Berufsgenossenschaft u. Unfallvers.	3.839,27	6.000,00	6.000,00	6.000,00
13	Aufwendungen für Sach- und Dienstleistungen	85.073,06	128.475,00	128.365,00	128.365,00
6001010	Verbrauchsmat. Pflanzen -Forst-	1.622,97			
6030110	Betriebsstoffe/Verbrauchswerkzeuge - Forst	622,56	1.500,00	1.200,00	1.200,00
6055000	Treibstoffe	3.184,97	1.300,00	1.300,00	1.300,00
6063100	Materialaufw. f. Einrichtg. u. Ausstattg. - Forst	865,05			
6065100	Materialaufw. für Straßen, Wege, Plätze u.ä. Forst	26,00			
6070100	Aufw. für Berufskleidg.,Arbeitsschutzmittel -Forst	388,70	1.500,00	700,00	700,00
6101010	Fremdleist.f. Erzeugnisse u.a.Umsatzlsg. - Forst	38.529,58	66.455,00	54.620,00	54.620,00
6101020	Fremdleist. (Beförsterungskosten) - Forst	33.357,99	34.000,00	34.000,00	34.000,00
6164100	Instandhaltung von Kfz/Schleppern - Forst	3.203,08	4.000,00	2.000,00	2.000,00
6165000	Instandh. v. Sachanl. Gemeingebr., Infrastr.verm.		12.030,00		
6165210	Instdh. Sachanl. Gemeingebr., Infrastr.verm.-Forst	2.368,30	6.500,00	33.005,00	33.005,00
6832100	Telefonkosten - Forst		150,00	150,00	150,00
6880000	Aufw.für Fort- u. Weiterbildung		420,00	420,00	420,00
6900100	Beiträge f. Gebäudebezogene Versicherungen	57,87	70,00	70,00	70,00
6909100	Beiträge für sonstige Versicherungen - Forst	718,76	400,00	750,00	750,00
6910100	Beitr. Wirtschaftsverb. & Berufsvertr - Forst	127,23	150,00	150,00	150,00
14	Abschreibungen	2.109,00	1.647,00	1.845,00	1.845,00
6630000	Abschr. auf techn. Anlagen u. Maschinen	264,00			
6643000	Abschr. auf Fuhrpark	1.647,00	1.647,00	1.647,00	1.647,00
6650000	Abschreibung geringwertige Wirtschaftsgüter (GWG)	198,00		198,00	198,00
18	Sonstige ordentliche Aufwendungen	1.714,88	1.700,00	1.850,00	1.850,00
7020000	Grundsteuer	1.714,88	1.700,00	1.850,00	1.850,00
19	Summe der ordentlichen Aufwendungen (Nr. 11 bis 18)	92.736,21	137.822,00	138.060,00	138.060,00
20	Verwaltungsergebnis (Nr. 10 ./ Nr. 19)	-52.199,94	-86.703,00	-95.914,00	-95.914,00
24	Ordentliches Ergebnis (Verwaltungsergebnis und Finanzergebnis Nr. 20 und Nr. 23)	-52.199,94	-86.703,00	-95.914,00	-95.914,00
28	Jahresergebnis vor internen Leistungsbeziehungen	-52.199,94	-86.703,00	-95.914,00	-95.914,00
30	Kosten der internen Leistungsbeziehungen		61.200,00	68.500,00	68.500,00
9100010	Bauhof Aufwand ILV		56.000,00	63.300,00	63.300,00
9100110	Verwaltung Aufwand ILV		5.200,00	5.200,00	5.200,00
31	Ergebnis der internen Leistungsbeziehungen		61.200,00	68.500,00	68.500,00
32	Jahresergebnis nach internen Leistungsbeziehungen	-52.199,94	-25.503,00	-27.414,00	-27.414,00
Erläuterungen					
Erläuterungen zu Sachkonto 6101010					
Aufwendungen Holzeinschlag					
Erläuterungen zu Sachkonto 6165210					
Verkehrssicherung, Lichtraumprofilschnitt, Naturschutz, Landschaftspflege, Wegeinstandsetzung, Gräben und Durchlässe, Läuterung, Gatterbau usw.					
Erläuterungen zu Sachkonto 9100010					
Waldarbeiter					

Haushaltsplan der Stadt Hadamar 2024 und 2025

Teilergebnishaushalt Kostenstelle 13855101 Stadtwald

Haushaltsplan der Stadt Hadamar 2024 und 2025

Muster 10 zu § 4 Abs. 4

Teilfinanzhaushalt Kostenstelle 13855101 Stadtwald								
		Haushaltsansatz					Investitions- und Investitionsförderungsmaßnahmen	
Nr.	Bezeichnung	Ergebnis des Jahresabschlusses 2022	2023	2024	VE	2025	Gesamtauszahlungsbedarf	davon bisher bereitgestellt
	Einzahlungen aus Investitionstätigkeit							
20	+ Einz. aus Investitionszuweis. und -zuschüssen sowie aus Investitionsbeiträgen							
21	+ Einz. aus Abgängen von Vermögensgegenständen des Sachanlagevermögens und des immateriellen Anlagevermögens							
22	+ Einz. aus Abgängen von Vermögensgegenständen des Finanzanlagevermögens							
	Einzahlungen aus Finanzierungstätigkeit							
31	+ Einz. aus der Aufnahme v. Krediten und wirtschaftlich vergleichbaren Vorgängen für Investitionen							
	Summe							
	Auszahlungen aus Investitionstätigkeit							
24	- Ausz. für den Erwerb von Grundstücken und Gebäuden							
25	- Ausz. für Baumaßnahmen							
26	- Ausz. für Investitionen in das sonstige Sachanlagevermögen und immaterielle Anlagevermögen davon: Ausz. aus gewährten Investitionszuweisungen und -zuschüssen			-101.000,00			-120.950,00	-120.950,00
27	- Ausz. für Investitionen in das Finanzanlagevermögen							
	Auszahlungen aus Finanzierungstätigkeit							
32	- Ausz. für die Tilgung von Krediten und wirtschaftlich vergleichbaren Vorgängen für Investitionen							
	Summe			-101.000,00			-120.950,00	-120.950,00
	Saldo (Einzahlungen ./ Auszahlungen)			-101.000,00			-120.950,00	-120.950,00

Investitionen Kostenstelle 13855101 Stadtwald

Inv.-Nr.	Bezeichnung	Ergebnis JA 2022	HH-Anstz 2023	HH-Anstz 2024	VE	HH-Ansatz 2025
I241385511	Ersatzbeschaffung Schlepper mit Seilwinde			-100.000,00		
26	26 Ausz.f.Invest.i.d.sonst.Sachanl.vermögen			-100.000,00		
IP138551-1	jährlich Anschaffungen Forst			-1.000,00		
26	26 Ausz.f.Invest.i.d.sonst.Sachanl.vermögen			-1.000,00		
	Gesamtsumme Auszahlungen			-101.000,00		
	Gesamtsumme Einzahlungen					

Haushaltsplan der Stadt Hadamar 2024 und 2025

Muster 9 zu § 4 Abs. 3

Teilergebnishaushalt Produktbereich 14 Umweltschutz						
			Haushaltsansatz			
Nr.	Konten	Bezeichnung	vorl.Ergebnis JA 2022	2023	2024	2025
		Ordentliche Erträge				
01	50	Privatrechtliche Leistungsentgelte				
02	51	Öffentlich-rechtliche Leistungsentgelte				
03	548-549	Kostenersatzleistungen und -erstattungen				
04	52	Bestandsveränderungen und aktivierte Eigenleistungen				
05	55	Steuern und steuerähnliche Erträge einschl. Erträge aus gesetzlichen Umlagen				
06	547	Erträge aus Transferleistungen				
07	540-543	Erträge aus Zuweisungen und Zuschüssen für lfd. Zwecke und allgemeine Umlagen		-90.000,00		
08	546	Erträge aus der Auflösung von Sonderposten aus Investitionszuweisungen, -zuschüssen und Investitionsbeiträgen	-674,00	-673,00	-673,00	-673,00
09	53	Sonstige ordentliche Erträge				
10		Summe der ordentlichen Erträge (Nr. 1 bis 9)	-674,00	-90.673,00	-673,00	-673,00
		Ordentliche Aufwendungen				
11	62, 63, 640-643, 647-649, 65	Personalaufwendungen				
12	644-646	Versorgungsaufwendungen				
13	60, 61, 67-69	Aufwendungen für Sach- und Dienstleistungen		100.000,00		
14	66	Abschreibungen	1.154,00	1.153,00	1.153,00	1.154,00
15	71	Aufwendungen für Zuweisungen und Zuschüsse sowie besondere Finanzaufwendungen				
16	73	Steueraufwendungen einschl. Aufwendungen aus gesetzlichen Umlageverpflichtungen				
17	72	Transferaufwendungen				
18	70, 74, 76	Sonstige ordentliche Aufwendungen				
19		Summe der ordentlichen Aufwendungen (Nr. 11 bis 18)	1.154,00	101.153,00	1.153,00	1.154,00
20		Verwaltungsergebnis (Nr. 10 ./ Nr. 19)	480,00	10.480,00	480,00	481,00
21	56, 57	Finanzerträge				
22	77	Finanzaufwendungen				
23		Finanzergebnis (Nr. 21 bis Nr. 22)				
24		Ordentliches Ergebnis (Verwaltungsergebnis und Finanzergebnis Nr. 20 und Nr. 23)	480,00	10.480,00	480,00	481,00
25	59	Außerordentliche Erträge				
26	79	Außerordentliche Aufwendungen				
27		Außerordentliches Ergebnis (Nr. 25 ./ Nr. 26)				
28		Jahresergebnis vor internen Leistungsbeziehungen (ordentliches Ergebnis und außerordentliches Ergebnis Nr. 24 und Nr. 27)	480,00	10.480,00	480,00	481,00
29		Erlöse der internen Leistungsbeziehungen				
30		Kosten der internen Leistungsbeziehungen				
31		Ergebnis der internen Leistungsbeziehungen				
32		Jahresergebnis nach internen Leistungsbeziehungen	480,00	10.480,00	480,00	481,00

Haushaltsplan der Stadt Hadamar 2024 und 2025

Produktbeschreibung Produkt 145610 Umweltschutzmaßnahmen		
Produktbereich	14	Umweltschutz
Produktgruppe	1456	Umweltschutzmaßnahmen
Produkt	145610	Umweltschutzmaßnahmen
Verantwortliche Organisationseinheit		Verantwortliche Person(en)
Pflichtaufgaben	Nein	
Rechtsbindungsgrad		
Produktbeschreibung		

Zugeordnete Kostenstellen	14561001	Umweltschutzmaßnahmen

Haushaltsplan der Stadt Hadamar 2024 und 2025

Muster 9 zu § 4 Abs. 3

Teilergebnishaushalt Produkt 145610 Umweltschutzmaßnahmen						
			Haushaltsansatz			
Nr.	Konten	Bezeichnung	vorl.Ergebnis JA 2022	2023	2024	2025
		Ordentliche Erträge				
01	50	Privatrechtliche Leistungsentgelte				
02	51	Öffentlich-rechtliche Leistungsentgelte				
03	548-549	Kostenersatzleistungen und -erstattungen				
04	52	Bestandsveränderungen und aktivierte Eigenleistungen				
05	55	Steuern und steuerähnliche Erträge einschl. Erträge aus gesetzlichen Umlagen				
06	547	Erträge aus Transferleistungen				
07	540-543	Erträge aus Zuweisungen und Zuschüssen für lfd. Zwecke und allgemeine Umlagen		-90.000,00		
08	546	Erträge aus der Auflösung von Sonderposten aus Investitionszuweisungen, -zuschüssen und Investitionsbeiträgen	-674,00	-673,00	-673,00	-673,00
09	53	Sonstige ordentliche Erträge				
10		Summe der ordentlichen Erträge (Nr. 1 bis 9)	-674,00	-90.673,00	-673,00	-673,00
		Ordentliche Aufwendungen				
11	62, 63, 640-643, 647-649, 65	Personalaufwendungen				
12	644-646	Versorgungsaufwendungen				
13	60, 61, 67-69	Aufwendungen für Sach- und Dienstleistungen		100.000,00		
14	66	Abschreibungen	1.154,00	1.153,00	1.153,00	1.154,00
15	71	Aufwendungen für Zuweisungen und Zuschüsse sowie besondere Finanzaufwendungen				
16	73	Steueraufwendungen einschl. Aufwendungen aus gesetzlichen Umlageverpflichtungen				
17	72	Transferaufwendungen				
18	70, 74, 76	Sonstige ordentliche Aufwendungen				
19		Summe der ordentlichen Aufwendungen (Nr. 11 bis 18)	1.154,00	101.153,00	1.153,00	1.154,00
20		Verwaltungsergebnis (Nr. 10 ./ Nr. 19)	480,00	10.480,00	480,00	481,00
21	56, 57	Finanzerträge				
22	77	Finanzaufwendungen				
23		Finanzergebnis (Nr. 21 bis Nr. 22)				
24		Ordentliches Ergebnis (Verwaltungsergebnis und Finanzergebnis Nr. 20 und Nr. 23)	480,00	10.480,00	480,00	481,00
25	59	Außerordentliche Erträge				
26	79	Außerordentliche Aufwendungen				
27		Außerordentliches Ergebnis (Nr. 25 ./ Nr. 26)				
28		Jahresergebnis vor internen Leistungsbeziehungen (ordentliches Ergebnis und außerordentliches Ergebnis Nr. 24 und Nr. 27)	480,00	10.480,00	480,00	481,00
29		Erlöse der internen Leistungsbeziehungen				
30		Kosten der internen Leistungsbeziehungen				
31		Ergebnis der internen Leistungsbeziehungen				
32		Jahresergebnis nach internen Leistungsbeziehungen	480,00	10.480,00	480,00	481,00

Haushaltsplan der Stadt Hadamar 2024 und 2025

Teilergebnishaushalt Kostenstelle 14561001 Umweltschutzmaßnahmen					
Nr.	Bezeichnung	vorl.Ergebnis JA 2022	HH-Ansatz 2023	HH-Ansatz 2024	HH-Ansatz 2025
07	Erträge aus Zuweisungen und Zuschüssen für lfd. Zwecke und allgemeine Umlagen		-90.000,00		
5421000	Zuweisungen für lfd Zwecke vom Land		-90.000,00		
08	Erträge aus der Auflösung von Sonderposten aus Investitionszuweisungen,	-674,00	-673,00	-673,00	-673,00
5461000	Erträge Auflös SOPO Invest nicht öffentl Bereich	-674,00	-673,00	-673,00	-673,00
10	Summe der ordentlichen Erträge (Nr. 1 bis 9)	-674,00	-90.673,00	-673,00	-673,00
13	Aufwendungen für Sach- und Dienstleistungen		100.000,00		
6179000	And. sonstige Aufwendungen für bezogene Leistungen		100.000,00		
14	Abschreibungen	1.154,00	1.153,00	1.153,00	1.154,00
6642000	Abschr. auf Betriebsausstattung	1.154,00	1.153,00	1.153,00	1.154,00
19	Summe der ordentlichen Aufwendungen (Nr. 11 bis 18)	1.154,00	101.153,00	1.153,00	1.154,00
20	Verwaltungsergebnis (Nr. 10 ./ Nr. 19)	480,00	10.480,00	480,00	481,00
24	Ordentliches Ergebnis (Verwaltungsergebnis und Finanzergebnis Nr. 20 und Nr. 23)	480,00	10.480,00	480,00	481,00
28	Jahresergebnis vor internen Leistungsbeziehungen	480,00	10.480,00	480,00	481,00
32	Jahresergebnis nach internen Leistungsbeziehungen	480,00	10.480,00	480,00	481,00

Haushaltsplan der Stadt Hadamar 2024 und 2025

Muster 10 zu § 4 Abs. 4

Teilfinanzhaushalt Kostenstelle 14561001 Umweltschutzmaßnahmen								
		Haushaltsansatz					Investitions- und Investitionsförderungsmaßnahmen	
Nr.	Bezeichnung	Ergebnis des Jahresabschlusses 2022	2023	2024	VE	2025	Gesamtauszahlungsbedarf	davon bisher bereitgestellt
	Einzahlungen aus Investitionstätigkeit							
20	+ Einz. aus Investitionszuweis. und -zuschüssen sowie aus Investitionsbeiträgen							
21	+ Einz. aus Abgängen von Vermögensgegenständen des Sachanlagevermögens und des immateriellen Anlagevermögens							
22	+ Einz. aus Abgängen von Vermögensgegenständen des Finanzanlagevermögens							
	Einzahlungen aus Finanzierungstätigkeit							
31	+ Einz. aus der Aufnahme v. Krediten und wirtschaftlich vergleichbaren Vorgängen für Investitionen							
	Summe							
	Auszahlungen aus Investitionstätigkeit							
24	- Ausz. für den Erwerb von Grundstücken und Gebäuden						-15.000,00	-15.000,00
25	- Ausz. für Baumaßnahmen							
26	- Ausz. für Investitionen in das sonstige Sachanlagevermögen und immaterielle Anlagevermögen davon: Ausz. aus gewährten Investitionszuweisungen und -zuschüssen							
27	- Ausz. für Investitionen in das Finanzanlagevermögen							
	Auszahlungen aus Finanzierungstätigkeit							
32	- Ausz. für die Tilgung von Krediten und wirtschaftlich vergleichbaren Vorgängen für Investitionen							
	Summe						-15.000,00	-15.000,00
	Saldo (Einzahlungen ./ Auszahlungen)						-15.000,00	-15.000,00

Haushaltsplan der Stadt Hadamar 2024 und 2025

Muster 9 zu § 4 Abs. 3

Teilergebnishaushalt Produktbereich 15 Wirtschaft und Tourismus						
			Haushaltsansatz			
Nr.	Konten	Bezeichnung	vorl.Ergebnis JA 2022	2023	2024	2025
		Ordentliche Erträge				
01	50	Privatrechtliche Leistungsentgelte	-125.608,16	-129.345,00	-230.040,00	-138.290,00
02	51	Öffentlich-rechtliche Leistungsentgelte				
03	548-549	Kostenersatzleistungen und -erstattungen	-1.218,45	-700,00	-1.100,00	-1.100,00
04	52	Bestandsveränderungen und aktivierte Eigenleistungen				
05	55	Steuern und steuerähnliche Erträge einschl. Erträge aus gesetzlichen Umlagen				
06	547	Erträge aus Transferleistungen				
07	540-543	Erträge aus Zuweisungen und Zuschüssen für lfd. Zwecke und allgemeine Umlagen	-32.000,00		-44.450,00	
08	546	Erträge aus der Auflösung von Sonderposten aus Investitionszuweisungen, -zuschüssen und Investitionsbeiträgen	-80.071,00	-68.245,00	-55.754,00	-55.237,00
09	53	Sonstige ordentliche Erträge	-12.500,33	-5.000,00	-6.500,00	-6.500,00
10		Summe der ordentlichen Erträge (Nr. 1 bis 9)	-251.397,94	-203.290,00	-337.844,00	-201.127,00
		Ordentliche Aufwendungen				
11	62, 63, 640-643, 647-649, 65	Personalaufwendungen				
12	644-646	Versorgungsaufwendungen				
13	60, 61, 67-69	Aufwendungen für Sach- und Dienstleistungen	320.753,40	345.725,00	736.950,00	332.110,00
14	66	Abschreibungen	283.910,44	266.812,00	241.166,00	232.287,00
15	71	Aufwendungen für Zuweisungen und Zuschüsse sowie besondere Finanzaufwendungen	32.780,00	32.000,00	46.280,00	46.280,00
16	73	Steueraufwendungen einschl. Aufwendungen aus gesetzlichen Umlageverpflichtungen				
17	72	Transferaufwendungen				
18	70, 74, 76	Sonstige ordentliche Aufwendungen	14.549,03	14.920,00	16.895,00	16.895,00
19		Summe der ordentlichen Aufwendungen (Nr. 11 bis 18)	651.992,87	659.457,00	1.041.291,00	627.572,00
20		Verwaltungsergebnis (Nr. 10 ./ Nr. 19)	400.594,93	456.167,00	703.447,00	426.445,00
21	56, 57	Finanzerträge				
22	77	Finanzaufwendungen				
23		Finanzergebnis (Nr. 21 bis Nr. 22)				
24		Ordentliches Ergebnis (Verwaltungsergebnis und Finanzergebnis Nr. 20 und Nr. 23)	400.594,93	456.167,00	703.447,00	426.445,00
25	59	Außerordentliche Erträge	-167.370,62			
26	79	Außerordentliche Aufwendungen	126.034,26			
27		Außerordentliches Ergebnis (Nr. 25 ./ Nr. 26)	-41.336,36			
28		Jahresergebnis vor internen Leistungsbeziehungen (ordentliches Ergebnis und außerordentliches Ergebnis Nr. 24 und Nr. 27)	359.258,57	456.167,00	703.447,00	426.445,00
29		Erlöse der internen Leistungsbeziehungen				
30		Kosten der internen Leistungsbeziehungen		249.200,00	249.200,00	249.200,00
31		Ergebnis der internen Leistungsbeziehungen		249.200,00	249.200,00	249.200,00
32		Jahresergebnis nach internen Leistungsbeziehungen	359.258,57	705.367,00	952.647,00	675.645,00

Haushaltsplan der Stadt Hadamar 2024 und 2025

Produktbeschreibung Produkt 155710 Marketing		
Produktbereich	15	Wirtschaft und Tourismus
Produktgruppe	1557	Wirtschaftsförderung
Produkt	155710	Marketing
Verantwortliche Organisationseinheit		Verantwortliche Person(en)
Pflichtaufgaben	Nein	
Rechtsbindungsgrad		
Produktbeschreibung		
Maßnahmen zru Außendarstellung der Stadt, Verbesserung von Standortfaktoren		
Zugeordnete Kostenstellen	15571001	Stadtmarketing

Haushaltsplan der Stadt Hadamar 2024 und 2025

Muster 9 zu § 4 Abs. 3

Teilergebnishaushalt Produkt 155710 Marketing						
			Haushaltsansatz			
Nr.	Konten	Bezeichnung	vorl.Ergebnis JA 2022	2023	2024	2025
		Ordentliche Erträge				
01	50	Privatrechtliche Leistungsentgelte				
02	51	Öffentlich-rechtliche Leistungsentgelte				
03	548-549	Kostenersatzleistungen und -erstattungen				
04	52	Bestandsveränderungen und aktivierte Eigenleistungen				
05	55	Steuern und steuerähnliche Erträge einschl. Erträge aus gesetzlichen Umlagen				
06	547	Erträge aus Transferleistungen				
07	540-543	Erträge aus Zuweisungen und Zuschüssen für lfd. Zwecke und allgemeine Umlagen				
08	546	Erträge aus der Auflösung von Sonderposten aus Investitionszuweisungen, -zuschüssen und Investitionsbeiträgen				
09	53	Sonstige ordentliche Erträge				
10		Summe der ordentlichen Erträge (Nr. 1 bis 9)				
		Ordentliche Aufwendungen				
11	62, 63, 640-643, 647-649, 65	Personalaufwendungen				
12	644-646	Versorgungsaufwendungen				
13	60, 61, 67-69	Aufwendungen für Sach- und Dienstleistungen	20.941,26	21.340,00	23.740,00	24.900,00
14	66	Abschreibungen	6.179,00		5.798,00	258,00
15	71	Aufwendungen für Zuweisungen und Zuschüsse sowie besondere Finanzaufwendungen				
16	73	Steueraufwendungen einschl. Aufwendungen aus gesetzlichen Umlageverpflichtungen				
17	72	Transferaufwendungen				
18	70, 74, 76	Sonstige ordentliche Aufwendungen				
19		Summe der ordentlichen Aufwendungen (Nr. 11 bis 18)	27.120,26	21.340,00	29.538,00	25.158,00
20		Verwaltungsergebnis (Nr. 10 ./ Nr. 19)	27.120,26	21.340,00	29.538,00	25.158,00
21	56, 57	Finanzerträge				
22	77	Finanzaufwendungen				
23		Finanzergebnis (Nr. 21 bis Nr. 22)				
24		Ordentliches Ergebnis (Verwaltungsergebnis und Finanzergebnis Nr. 20 und Nr. 23)	27.120,26	21.340,00	29.538,00	25.158,00
25	59	Außerordentliche Erträge				
26	79	Außerordentliche Aufwendungen				
27		Außerordentliches Ergebnis (Nr. 25 ./ Nr. 26)				
28		Jahresergebnis vor internen Leistungsbeziehungen (ordentliches Ergebnis und außerordentliches Ergebnis Nr. 24 und Nr. 27)	27.120,26	21.340,00	29.538,00	25.158,00
29		Erlöse der internen Leistungsbeziehungen				
30		Kosten der internen Leistungsbeziehungen		105.400,00	105.400,00	105.400,00
31		Ergebnis der internen Leistungsbeziehungen		105.400,00	105.400,00	105.400,00
32		Jahresergebnis nach internen Leistungsbeziehungen	27.120,26	126.740,00	134.938,00	130.558,00

Haushaltsplan der Stadt Hadamar 2024 und 2025

Teilergebnishaushalt Kostenstelle 15571001 Stadtmarketing					
Nr.	Bezeichnung	vorl.Ergebnis JA 2022	HH-Ansatz 2023	HH-Ansatz 2024	HH-Ansatz 2025
13	Aufwendungen für Sach- und Dienstleistungen	20.941,26	21.340,00	23.740,00	24.900,00
6065000	Materialaufw. für Straßen, Wege, Plätze u.ä.		1.000,00		
6779000	Aufw. für andere Beratungsleistungen		3.840,00	3.840,00	
6832000	Telefonkosten		1.500,00		
6861000	Aufw. für Öffentlichkeitsarbeit	2.894,81		19.400,00	24.400,00
6861010	Aufw. für Öffentlichkeitsarbeit - Stadtmarketing	18.046,45	15.000,00		
6862000	Aufw. für Gästebewirtung (Repräsentation)			500,00	500,00
14	Abschreibungen	6.179,00		5.798,00	258,00
6611000	Abschr. auf Konzessionen u. a. Schutzrechte	5.921,00		5.541,00	
6650000	Abschreibung geringwertige Wirtschaftsgüter (GWG)	258,00		257,00	258,00
19	Summe der ordentlichen Aufwendungen (Nr. 11 bis 18)	27.120,26	21.340,00	29.538,00	25.158,00
20	Verwaltungsergebnis (Nr. 10 ./ Nr. 19)	27.120,26	21.340,00	29.538,00	25.158,00
24	Ordentliches Ergebnis (Verwaltungsergebnis und Finanzergebnis Nr. 20 und Nr. 23)	27.120,26	21.340,00	29.538,00	25.158,00
28	Jahresergebnis vor internen Leistungsbeziehungen	27.120,26	21.340,00	29.538,00	25.158,00
30	Kosten der internen Leistungsbeziehungen		105.400,00	105.400,00	105.400,00
9100110	Verwaltung Aufwand ILV		105.400,00	105.400,00	105.400,00
31	Ergebnis der internen Leistungsbeziehungen		105.400,00	105.400,00	105.400,00
32	Jahresergebnis nach internen Leistungsbeziehungen	27.120,26	126.740,00	134.938,00	130.558,00
Erläuterungen					
Erläuterungen zu Sachkonto 6861000					
ab 2025: 20.000 € pauschal, 4.400 € lfd. Kosten Hadamar-App					

Haushaltsplan der Stadt Hadamar 2024 und 2025

Muster 10 zu § 4 Abs. 4

Teilfinanzhaushalt Kostenstelle 15571001 Stadtmarketing								
			Haushaltsansatz				Investitions- und Investitionsförderungsmaßnahmen	
Nr.	Bezeichnung	Ergebnis des Jahresabschlusses 2022	2023	2024	VE	2025	Gesamtauszahlungsbedarf	davon bisher bereitgestellt
	Einzahlungen aus Investitionstätigkeit							
20	+ Einz. aus Investitionszuweis. und -zuschüssen sowie aus Investitionsbeiträgen							
21	+ Einz. aus Abgängen von Vermögensgegenständen des Sachanlagevermögens und des immateriellen Anlagevermögens							
22	+ Einz. aus Abgängen von Vermögensgegenständen des Finanzanlagevermögens							
	Einzahlungen aus Finanzierungstätigkeit							
31	+ Einz. aus der Aufnahme v. Krediten und wirtschaftlich vergleichbaren Vorgängen für Investitionen							
	Summe							
	Auszahlungen aus Investitionstätigkeit							
24	- Ausz. für den Erwerb von Grundstücken und Gebäuden							
25	- Ausz. für Baumaßnahmen							
26	- Ausz. für Investitionen in das sonstige Sachanlagevermögen und immaterielle Anlagevermögen davon: Ausz. aus gewährten Investitionszuweisungen und -zuschüssen	-1.288,77	-2.000,00	-2.000,00		-2.000,00	-14.000,00	-6.000,00
27	- Ausz. für Investitionen in das Finanzanlagevermögen							
	Auszahlungen aus Finanzierungstätigkeit							
32	- Ausz. für die Tilgung von Krediten und wirtschaftlich vergleichbaren Vorgängen für Investitionen							
	Summe	-1.288,77	-2.000,00	-2.000,00		-2.000,00	-14.000,00	-6.000,00
	Saldo (Einzahlungen ./ Auszahlungen)	-1.288,77	-2.000,00	-2.000,00		-2.000,00	-14.000,00	-6.000,00

Investitionen Kostenstelle 15571001 Stadtmarketing

Inv.-Nr.	Bezeichnung	Ergebnis JA 2022	HH-Anstz 2023	HH-Anstz 2024	VE	HH-Ansatz 2025
IP155710-1	jährl. Anschaffung Stadtmarketing (Bank, Sch-Tafel)	-1.288,77	-2.000,00	-2.000,00		-2.000,00
26	26 Ausz.f. Invest. i. d. sonst. Sachanl. vermögen	-1.288,77	-2.000,00	-2.000,00		-2.000,00
	Gesamtsumme Auszahlungen	-1.288,77	-2.000,00	-2.000,00		-2.000,00
	Gesamtsumme Einzahlungen					

Haushaltsplan der Stadt Hadamar 2024 und 2025

Produktbeschreibung Produkt 155831 Märkte und Feste		
Produktbereich	15	Wirtschaft und Tourismus
Produktgruppe	1558	Allgemeine Einrichtungen und Unternehmen
Produkt	155831	Märkte und Feste
Verantwortliche Organisationseinheit		Verantwortliche Person(en)
Pflichtaufgaben	Nein	
Rechtsbindungsgrad		
Produktbeschreibung		
Ausrichtung/Förderung Märkte, Kirchweihfeste, Stadtfest, Steinbacher Markt		
Zugeordnete Kostenstellen	15583199	Feste und Märkte allgemein

Haushaltsplan der Stadt Hadamar 2024 und 2025

Muster 9 zu § 4 Abs. 3

Teilergebnishaushalt Produkt 155831 Märkte und Feste						
			Haushaltsansatz			
Nr.	Konten	Bezeichnung	vorl.Ergebnis JA 2022	2023	2024	2025
		Ordentliche Erträge				
01	50	Privatrechtliche Leistungsentgelte	-5.844,00	-5.000,00	-99.000,00	-5.000,00
02	51	Öffentlich-rechtliche Leistungsentgelte				
03	548-549	Kostensatzleistungen und -erstattungen	-396,40		-400,00	-400,00
04	52	Bestandsveränderungen und aktivierte Eigenleistungen				
05	55	Steuern und steuerähnliche Erträge einschl. Erträge aus gesetzlichen Umlagen				
06	547	Erträge aus Transferleistungen				
07	540-543	Erträge aus Zuweisungen und Zuschüssen für lfd. Zwecke und allgemeine Umlagen				
08	546	Erträge aus der Auflösung von Sonderposten aus Investitionszuweisungen, -zuschüssen und Investitionsbeiträgen				
09	53	Sonstige ordentliche Erträge				
10		Summe der ordentlichen Erträge (Nr. 1 bis 9)	-6.240,40	-5.000,00	-99.400,00	-5.400,00
		Ordentliche Aufwendungen				
11	62, 63, 640-643, 647-649, 65	Personalaufwendungen				
12	644-646	Versorgungsaufwendungen				
13	60, 61, 67-69	Aufwendungen für Sach- und Dienstleistungen	55.915,89	109.900,00	347.200,00	61.200,00
14	66	Abschreibungen	1.081,00	1.080,00	1.080,00	1.080,00
15	71	Aufwendungen für Zuweisungen und Zuschüsse sowie besondere Finanzaufwendungen			3.500,00	3.500,00
16	73	Steueraufwendungen einschl. Aufwendungen aus gesetzlichen Umlageverpflichtungen				
17	72	Transferaufwendungen				
18	70, 74, 76	Sonstige ordentliche Aufwendungen				
19		Summe der ordentlichen Aufwendungen (Nr. 11 bis 18)	56.996,89	110.980,00	351.780,00	65.780,00
20		Verwaltungsergebnis (Nr. 10 ./ Nr. 19)	50.756,49	105.980,00	252.380,00	60.380,00
21	56, 57	Finanzerträge				
22	77	Finanzaufwendungen				
23		Finanzergebnis (Nr. 21 bis Nr. 22)				
24		Ordentliches Ergebnis (Verwaltungsergebnis und Finanzergebnis Nr. 20 und Nr. 23)	50.756,49	105.980,00	252.380,00	60.380,00
25	59	Außerordentliche Erträge	-70,00			
26	79	Außerordentliche Aufwendungen				
27		Außerordentliches Ergebnis (Nr. 25 ./ Nr. 26)	-70,00			
28		Jahresergebnis vor internen Leistungsbeziehungen (ordentliches Ergebnis und außerordentliches Ergebnis Nr. 24 und Nr. 27)	50.686,49	105.980,00	252.380,00	60.380,00
29		Erlöse der internen Leistungsbeziehungen				
30		Kosten der internen Leistungsbeziehungen		34.100,00	34.100,00	34.100,00
31		Ergebnis der internen Leistungsbeziehungen		34.100,00	34.100,00	34.100,00
32		Jahresergebnis nach internen Leistungsbeziehungen	50.686,49	140.080,00	286.480,00	94.480,00

Haushaltsplan der Stadt Hadamar 2024 und 2025

Teilergebnishaushalt Kostenstelle 15583199 Feste und Märkte allgemein					
Nr.	Bezeichnung	vorl.Ergebnis JA 2022	HH-Ansatz 2023	HH-Ansatz 2024	HH-Ansatz 2025
01	Privatrechtliche Leistungsentgelte	-5.844,00	-5.000,00	-99.000,00	-5.000,00
5003000	Umsatzerlöse aus Überlassung Gebäude und Räume	-585,00			
5004000	Umsatzerlöse aus Überlassung von Rechten	-5.259,00	-5.000,00	-99.000,00	-5.000,00
03	Kostenersatzleistungen und -erstattungen	-396,40		-400,00	-400,00
5488000	Kostenerstattungen von übrigen Bereichen	-396,40		-400,00	-400,00
10	Summe der ordentlichen Erträge (Nr. 1 bis 9)	-6.240,40	-5.000,00	-99.400,00	-5.400,00
13	Aufwendungen für Sach- und Dienstleistungen	55.915,89	109.900,00	347.200,00	61.200,00
6051000	Strom	1.067,47	2.200,00	5.000,00	5.000,00
6069000	sonstiger Aufw. für Reparatur u. Instandhaltung	1.006,55	1.200,00	1.200,00	1.200,00
6861000	Aufw. für Öffentlichkeitsarbeit	53.841,87	106.500,00	325.500,00	51.500,00
6862000	Aufw. für Gästebewirtung (Repräsentation)			15.500,00	3.500,00
14	Abschreibungen	1.081,00	1.080,00	1.080,00	1.080,00
6645000	Abschr. auf Geschäftsausstattung	1.081,00	1.080,00	1.080,00	1.080,00
15	Aufwendungen für Zuweisungen und Zuschüsse sowie besondere Finanzaufwendungen			3.500,00	3.500,00
7128000	Zuschüsse für laufende Zwecke an übrige Bereiche			3.500,00	3.500,00
19	Summe der ordentlichen Aufwendungen (Nr. 11 bis 18)	56.996,89	110.980,00	351.780,00	65.780,00
20	Verwaltungsergebnis (Nr. 10 ./ Nr. 19)	50.756,49	105.980,00	252.380,00	60.380,00
24	Ordentliches Ergebnis (Verwaltungsergebnis und Finanzergebnis Nr. 20 und Nr. 23)	50.756,49	105.980,00	252.380,00	60.380,00
25	Außerordentliche Erträge	-70,00			
5990900	sonstige außerordentliche Erträge	-70,00			
27	Außerordentliches Ergebnis (Nr. 25 ./ Nr. 26)	-70,00			
28	Jahresergebnis vor internen Leistungsbeziehungen	50.686,49	105.980,00	252.380,00	60.380,00
30	Kosten der internen Leistungsbeziehungen		34.100,00	34.100,00	34.100,00
9100010	Bauhof Aufwand ILV		34.100,00	34.100,00	34.100,00
31	Ergebnis der internen Leistungsbeziehungen		34.100,00	34.100,00	34.100,00
32	Jahresergebnis nach internen Leistungsbeziehungen	50.686,49	140.080,00	286.480,00	94.480,00
Erläuterungen					
Erläuterungen zu Sachkonto 5004000					
jährlich 5.000 € für Marktbesucher, Wochenmärkte und einmalig 2024 Erträge aus Veranstaltungen Stadtjubiläum					
Erläuterungen zu Sachkonto 6861000					
Kosten für Stadtfest 2-Jahresrhythmus (2026, 2028), Toilettenwagen Flohmarkt, Steinbacher Markt, Weihnachtsmarkt und Kauf und Stellen von Weihnachtsbäumen, Hadamarer Kirmes und kleinere Veranstaltungen (z.B. open air Kino), zusätzlich in 2024 für Stadtjubiläum 264.000 € (insgesamt 354.000 € bei 94.000 € Erträgen = Nettoaufwand 260.000 €) und Fastnachtsumzug (20.000 €)					
Erläuterungen zu Sachkonto 6862000					
Bewirtung Ehrengäste bei Feste und Märkte und städtischen Veranstaltungen, 2024 erhöhter Ansatz für Festakt und zusätzlicher Jubiläumsveranstaltungen und Fastnachtsumzug					
Erläuterungen zu Sachkonto 7128000					
jeweils 500 € Zuschuss zur Musikalischen Gestaltung Kirmes					

Haushaltsplan der Stadt Hadamar 2024 und 2025

Muster 10 zu § 4 Abs. 4

Teilfinanzhaushalt Kostenstelle 15583199 Feste und Märkte allgemein								
		Haushaltsansatz					Investitions- und Investitionsförderungsmaßnahmen	
Nr.	Bezeichnung	Ergebnis des Jahresabschlusses 2022	2023	2024	VE	2025	Gesamtauszahlungsbedarf	davon bisher bereitgestellt
	Einzahlungen aus Investitionstätigkeit							
20	+ Einz. aus Investitionszuweis. und -zuschüssen sowie aus Investitionsbeiträgen							
21	+ Einz. aus Abgängen von Vermögensgegenständen des Sachanlagevermögens und des immateriellen Anlagevermögens							
22	+ Einz. aus Abgängen von Vermögensgegenständen des Finanzanlagevermögens							
	Einzahlungen aus Finanzierungstätigkeit							
31	+ Einz. aus der Aufnahme v. Krediten und wirtschaftlich vergleichbaren Vorgängen für Investitionen							
	Summe							
	Auszahlungen aus Investitionstätigkeit							
24	- Ausz. für den Erwerb von Grundstücken und Gebäuden							
25	- Ausz. für Baumaßnahmen							
26	- Ausz. für Investitionen in das sonstige Sachanlagevermögen und immaterielle Anlagevermögen davon: Ausz. aus gewährten Investitionszuweisungen und -zuschüssen							
27	- Ausz. für Investitionen in das Finanzanlagevermögen							
	Auszahlungen aus Finanzierungstätigkeit							
32	- Ausz. für die Tilgung von Krediten und wirtschaftlich vergleichbaren Vorgängen für Investitionen							
	Summe							
	Saldo (Einzahlungen ./ Auszahlungen)							

Haushaltsplan der Stadt Hadamar 2024 und 2025

Produktbeschreibung Produkt 155832 Stadthalle / Dorfgemeinschaftshäuser		
Produktbereich	15	Wirtschaft und Tourismus
Produktgruppe	1558	Allgemeine Einrichtungen und Unternehmen
Produkt	155832	Stadthalle / Dorfgemeinschaftshäuser
Verantwortliche Organisationseinheit		Verantwortliche Person(en)
Pflichtaufgaben	Nein	
Rechtsbindungsgrad		
Produktbeschreibung		
Betrieb Stadthalle und Bürgerhäuser		
Zugeordnete Kostenstellen	15583201	Stadthalle Hadamar
	15583202	Bürgerhaus Oberweyer
	15583203	Mehrzweckhalle Oberzeuzheim
	15583204	Gemeinschaftsraum Niederweyer
	15583205	Glasfachs Schule NH Mehrzweckraum
	15583206	Mehrzweckhalle Steinbach
	15583207	Mehrzweckhalle Niederzeuzheim

Haushaltsplan der Stadt Hadamar 2024 und 2025

Muster 9 zu § 4 Abs. 3

Teilergebnishaushalt Produkt 155832 Stadthalle / Dorfgemeinschaftshäuser						
			Haushaltsansatz			
Nr.	Konten	Bezeichnung	vorl.Ergebnis JA 2022	2023	2024	2025
		Ordentliche Erträge				
01	50	Privatrechtliche Leistungsentgelte	-39.756,44	-46.775,00	-50.225,00	-52.475,00
02	51	Öffentlich-rechtliche Leistungsentgelte				
03	548-549	Kostenersatzleistungen und -erstattungen	-822,05			
04	52	Bestandsveränderungen und aktivierte Eigenleistungen				
05	55	Steuern und steuerähnliche Erträge einschl. Erträge aus gesetzlichen Umlagen				
06	547	Erträge aus Transferleistungen				
07	540-543	Erträge aus Zuweisungen und Zuschüssen für lfd. Zwecke und allgemeine Umlagen	-32.000,00		-44.450,00	
08	546	Erträge aus der Auflösung von Sonderposten aus Investitionszuweisungen, -zuschüssen und Investitionsbeiträgen	-22.759,00	-22.758,00	-22.761,00	-22.761,00
09	53	Sonstige ordentliche Erträge	-10.673,98	-5.000,00	-6.500,00	-6.500,00
10		Summe der ordentlichen Erträge (Nr. 1 bis 9)	-106.011,47	-74.533,00	-123.936,00	-81.736,00
		Ordentliche Aufwendungen				
11	62, 63, 640-643, 647-649, 65	Personalaufwendungen				
12	644-646	Versorgungsaufwendungen				
13	60, 61, 67-69	Aufwendungen für Sach- und Dienstleistungen	180.100,54	141.775,00	258.060,00	156.060,00
14	66	Abschreibungen	83.017,03	73.748,00	75.534,00	72.983,00
15	71	Aufwendungen für Zuweisungen und Zuschüsse sowie besondere Finanzaufwendungen				
16	73	Steueraufwendungen einschl. Aufwendungen aus gesetzlichen Umlageverpflichtungen				
17	72	Transferaufwendungen				
18	70, 74, 76	Sonstige ordentliche Aufwendungen	10.178,10	10.180,00	11.610,00	11.610,00
19		Summe der ordentlichen Aufwendungen (Nr. 11 bis 18)	273.295,67	225.703,00	345.204,00	240.653,00
20		Verwaltungsergebnis (Nr. 10 ./ Nr. 19)	167.284,20	151.170,00	221.268,00	158.917,00
21	56, 57	Finanzerträge				
22	77	Finanzaufwendungen				
23		Finanzergebnis (Nr. 21 bis Nr. 22)				
24		Ordentliches Ergebnis (Verwaltungsergebnis und Finanzergebnis Nr. 20 und Nr. 23)	167.284,20	151.170,00	221.268,00	158.917,00
25	59	Außerordentliche Erträge				
26	79	Außerordentliche Aufwendungen	781,97			
27		Außerordentliches Ergebnis (Nr. 25 ./ Nr. 26)	781,97			
28		Jahresergebnis vor internen Leistungsbeziehungen (ordentliches Ergebnis und außerordentliches Ergebnis Nr. 24 und Nr. 27)	168.066,17	151.170,00	221.268,00	158.917,00
29		Erlöse der internen Leistungsbeziehungen				
30		Kosten der internen Leistungsbeziehungen		71.800,00	71.800,00	71.800,00
31		Ergebnis der internen Leistungsbeziehungen		71.800,00	71.800,00	71.800,00
32		Jahresergebnis nach internen Leistungsbeziehungen	168.066,17	222.970,00	293.068,00	230.717,00

Haushaltsplan der Stadt Hadamar 2024 und 2025

Teilergebnishaushalt Kostenstelle 15583201 Stadthalle Hadamar					
Nr.	Bezeichnung	vorl.Ergebnis JA 2022	HH-Ansatz 2023	HH-Ansatz 2024	HH-Ansatz 2025
01	Privatrechtliche Leistungsentgelte	-35.164,76	-41.225,00	-42.225,00	-43.225,00
5003000	Umsatzerlöse aus Überlassung Gebäude und Räume	-35.164,76	-41.225,00	-42.225,00	-43.225,00
08	Erträge aus der Auflösung von Sonderposten aus Investitionszuweisungen,	-8.655,00	-8.655,00	-8.655,00	-8.655,00
5460099	Erträge Auflösung SOPO Sonderinvest. (Tilg. Land)	-3.333,00	-3.333,00	-3.334,00	-3.333,00
5460100	Erträge Auflös SOPO Invest vom öffentl Bereich	-1.913,00	-1.913,00	-1.912,00	-1.913,00
5469000	Erträge Auflösung von sonst SOPO aus Investitionen	-3.409,00	-3.409,00	-3.409,00	-3.409,00
09	Sonstige ordentliche Erträge	-4.479,70	-5.000,00	-5.000,00	-5.000,00
5391000	Steuererstattungen	-4.479,70	-5.000,00	-5.000,00	-5.000,00
10	Summe der ordentlichen Erträge (Nr. 1 bis 9)	-48.299,46	-54.880,00	-55.880,00	-56.880,00
13	Aufwendungen für Sach- und Dienstleistungen	102.572,01	67.130,00	79.240,00	79.240,00
6051000	Strom	5.275,76	3.500,00	7.000,00	7.000,00
6052000	Gas	12.645,12	14.000,00	17.000,00	17.000,00
6056000	Wasser	974,35	2.000,00	1.600,00	1.600,00
6057000	Abwasser	1.887,22	2.500,00	2.500,00	2.500,00
6061000	Materialaufw. für Gebäude u. Außenanlagen	1.710,58	2.500,00		
6081000	Reinigungsmaterial		300,00	300,00	300,00
6089000	übriger sonstiger Materialaufwand	147,92	200,00	200,00	200,00
6139000	sonstige weitere Fremdleistungen	10.506,11	8.000,00	8.000,00	8.000,00
6161000	Instandh. Gebäude, Außenanl. (Bauunterhaltung)	46.303,50	10.000,00	12.000,00	12.000,00
6162000	Instandh. von techn. Anlagen in Betriebsbauten	369,86	1.000,00	1.000,00	1.000,00
6163000	Instandh. von Einrichtungen und Ausstattungen	1.201,38	1.000,00	2.000,00	2.000,00
6166000	Wartungskosten	725,66	1.000,00	1.000,00	1.000,00
6171000	Aufwendungen für Fremdensorgung	1.222,68	1.400,00	1.400,00	1.400,00
6173000	Fremdreinigung		2.000,00	2.000,00	2.000,00
6832000	Telefonkosten	2.778,69	2.500,00	3.000,00	3.000,00
6861000	Aufw. für Öffentlichkeitsarbeit	236,81	240,00	240,00	240,00
6900100	Beiträge f. Gebäudebezogene Versicherungen	16.586,37	14.990,00	20.000,00	20.000,00
14	Abschreibungen	49.204,03	42.053,00	43.405,00	43.373,00
6620000	Abschr. Gebäude u. -inr. , SachAnlag., InfrStrktV	45.886,00	37.332,00	38.759,00	38.756,00
6630000	Abschr. auf techn. Anlagen u. Maschinen		1.426,00		
6642000	Abschr. auf Betriebsausstattung	482,03	459,00	1.738,00	1.709,00
6645000	Abschr. auf Geschäftsausstattung	2.836,00	2.836,00	2.836,00	2.836,00
6650000	Abschreibung geringwertige Wirtschaftsgüter (GWG)			72,00	72,00
18	Sonstige ordentliche Aufwendungen	10.178,10	10.180,00	11.610,00	11.610,00
7020000	Grundsteuer	10.178,10	10.180,00	11.610,00	11.610,00
19	Summe der ordentlichen Aufwendungen (Nr. 11 bis 18)	161.954,14	119.363,00	134.255,00	134.223,00
20	Verwaltungsergebnis (Nr. 10 ./ Nr. 19)	113.654,68	64.483,00	78.375,00	77.343,00
24	Ordentliches Ergebnis (Verwaltungsergebnis und Finanzergebnis Nr. 20 und Nr. 23)	113.654,68	64.483,00	78.375,00	77.343,00
26	Außerordentliche Aufwendungen	781,97			
7911000	außerplanmäß. Abschr. auf Sachanlagen	781,97			
27	Außerordentliches Ergebnis (Nr. 25 ./ Nr. 26)	781,97			
28	Jahresergebnis vor internen Leistungsbeziehungen	114.436,65	64.483,00	78.375,00	77.343,00
30	Kosten der internen Leistungsbeziehungen		23.500,00	23.500,00	23.500,00
9100010	Bauhof Aufwand ILV		5.200,00	5.200,00	5.200,00
9100110	Verwaltung Aufwand ILV		18.300,00	18.300,00	18.300,00
31	Ergebnis der internen Leistungsbeziehungen		23.500,00	23.500,00	23.500,00
32	Jahresergebnis nach internen Leistungsbeziehungen	114.436,65	87.983,00	101.875,00	100.843,00
Erläuterungen					
Erläuterungen zu Sachkonto 6139000					

Haushaltsplan der Stadt Hadamar 2024 und 2025

Teilergebnishaushalt Kostenstelle 15583201 Stadthalle Hadamar
Einbruch- und Brandmeldeanlage
Erläuterungen zu Sachkonto 6161000
Pauschale 12.000 €
Erläuterungen zu Sachkonto 6173000
hier Glasreinigung
Erläuterungen zu Sachkonto 6832000
u.a. auch Hot Spot

Haushaltsplan der Stadt Hadamar 2024 und 2025

Muster 10 zu § 4 Abs. 4

Teilfinanzhaushalt Kostenstelle 15583201 Stadthalle Hadamar								
			Haushaltsansatz				Investitions- und Investitionsförderungsmaßnahmen	
Nr.	Bezeichnung	Ergebnis des Jahresabschlusses 2022	2023	2024	VE	2025	Gesamtauszahlungsbedarf	davon bisher bereitgestellt
	Einzahlungen aus Investitionstätigkeit							
20	+ Einz. aus Investitionszuweis. und -zuschüssen sowie aus Investitionsbeiträgen							
21	+ Einz. aus Abgängen von Vermögensgegenständen des Sachanlagevermögens und des immateriellen Anlagevermögens							
22	+ Einz. aus Abgängen von Vermögensgegenständen des Finanzanlagevermögens							
	Einzahlungen aus Finanzierungstätigkeit							
31	+ Einz. aus der Aufnahme v. Krediten und wirtschaftlich vergleichbaren Vorgängen für Investitionen							
	Summe							
	Auszahlungen aus Investitionstätigkeit							
24	- Ausz. für den Erwerb von Grundstücken und Gebäuden							
25	- Ausz. für Baumaßnahmen						-120.000,00	-120.000,00
26	- Ausz. für Investitionen in das sonstige Sachanlagevermögen und immaterielle Anlagevermögen davon: Ausz. aus gewährten Investitionszuweisungen und -zuschüssen	-1.833,79	-30.500,00	-2.000,00		-2.000,00	-405.400,00	-397.400,00
27	- Ausz. für Investitionen in das Finanzanlagevermögen							
	Auszahlungen aus Finanzierungstätigkeit							
32	- Ausz. für die Tilgung von Krediten und wirtschaftlich vergleichbaren Vorgängen für Investitionen							
	Summe	-1.833,79	-30.500,00	-2.000,00		-2.000,00	-525.400,00	-517.400,00
	Saldo (Einzahlungen ./ Auszahlungen)	-1.833,79	-30.500,00	-2.000,00		-2.000,00	-525.400,00	-517.400,00

Investitionen Kostenstelle 15583201 Stadthalle Hadamar

Inv.-Nr.	Bezeichnung	Ergebnis JA 2022	HH-Anstz 2023	HH-Anstz 2024	VE	HH-Ansatz 2025
I155832-40	Stadthalle - Anschaffung Saladette	-1.833,79				
26	26 Ausz.f.Invest.i.d.sonst.Sachanl.vermögen	-1.833,79				
I155832-43	Stadthalle - Anschaffung Bühnenvorhang		-2.000,00			
26	26 Ausz.f.Invest.i.d.sonst.Sachanl.vermögen		-2.000,00			
I231558321	Tische 18x Stadthalle		-13.500,00			
26	26 Ausz.f.Invest.i.d.sonst.Sachanl.vermögen		-13.500,00			
I231558322	Austausch Konvektomat		-13.000,00			
26	26 Ausz.f.Invest.i.d.sonst.Sachanl.vermögen		-13.000,00			
IP155832-1	jährlich Stadthalle		-2.000,00	-2.000,00		-2.000,00
26	26 Ausz.f.Invest.i.d.sonst.Sachanl.vermögen		-2.000,00	-2.000,00		-2.000,00
	Gesamtsumme Auszahlungen	-1.833,79	-30.500,00	-2.000,00		-2.000,00
	Gesamtsumme Einzahlungen					

Haushaltsplan der Stadt Hadamar 2024 und 2025

Teilergebnishaushalt Kostenstelle 15583202 Bürgerhaus Oberweyer					
Nr.	Bezeichnung	vorl.Ergebnis JA 2022	HH-Ansatz 2023	HH-Ansatz 2024	HH-Ansatz 2025
01	Privatrechtliche Leistungsentgelte	-2.150,63	-2.000,00	-3.000,00	-4.000,00
5003000	Umsatzerlöse aus Überlassung Gebäude und Räume	-2.150,63	-2.000,00	-3.000,00	-4.000,00
03	Kostensersatzleistungen und -erstattungen	-822,05			
5488000	Kostenerstattungen von übrigen Bereichen	-822,05			
09	Sonstige ordentliche Erträge	-3.362,51		-500,00	-500,00
5391000	Steuererstattungen	-3.362,51		-500,00	-500,00
10	Summe der ordentlichen Erträge (Nr. 1 bis 9)	-6.335,19	-2.000,00	-3.500,00	-4.500,00
13	Aufwendungen für Sach- und Dienstleistungen	15.299,33	15.530,00	53.525,00	16.525,00
6051000	Strom	1.531,14	3.500,00	3.000,00	3.000,00
6052000	Gas	4.012,97	4.500,00	6.000,00	6.000,00
6056000	Wasser	191,64	300,00	400,00	400,00
6057000	Abwasser	775,03	900,00	1.000,00	1.000,00
6061000	Materialaufw. für Gebäude u. Außenanlagen	506,33	1.900,00		
6081000	Reinigungsmaterial	60,19	300,00	300,00	300,00
6161000	Instandh. Gebäude, Außenanl. (Bauunterhaltung)	6.041,05	2.000,00	40.000,00	3.000,00
6163000	Instandh. von Einrichtungen und Ausstattungen	657,24			
6171000	Aufwendungen für Fremdensorgung	221,40	250,00	250,00	250,00
6173000	Fremdreinigung		700,00	1.100,00	1.100,00
6730000	Gebühren	73,44	75,00	75,00	75,00
6900100	Beiträge f. Gebäudebezogene Versicherungen	1.228,90	1.105,00	1.400,00	1.400,00
14	Abschreibungen	12.049,00	10.269,00	11.516,00	10.106,00
6620000	Abschr. Gebäude u. -einr. , SachAnlag., InfrStrktV	6.380,00	6.309,00	6.309,00	6.308,00
6630000	Abschr. auf techn. Anlagen u. Maschinen	484,00	484,00	484,00	484,00
6642000	Abschr. auf Betriebsausstattung	5.185,00	3.476,00	4.723,00	3.314,00
19	Summe der ordentlichen Aufwendungen (Nr. 11 bis 18)	27.348,33	25.799,00	65.041,00	26.631,00
20	Verwaltungsergebnis (Nr. 10 ./ Nr. 19)	21.013,14	23.799,00	61.541,00	22.131,00
24	Ordentliches Ergebnis (Verwaltungsergebnis und Finanzergebnis Nr. 20 und Nr. 23)	21.013,14	23.799,00	61.541,00	22.131,00
28	Jahresergebnis vor internen Leistungsbeziehungen	21.013,14	23.799,00	61.541,00	22.131,00
30	Kosten der internen Leistungsbeziehungen		9.100,00	9.100,00	9.100,00
9100010	Bauhof Aufwand ILV		3.600,00	3.600,00	3.600,00
9100110	Verwaltung Aufwand ILV		5.500,00	5.500,00	5.500,00
31	Ergebnis der internen Leistungsbeziehungen		9.100,00	9.100,00	9.100,00
32	Jahresergebnis nach internen Leistungsbeziehungen	21.013,14	32.899,00	70.641,00	31.231,00
Erläuterungen					
Erläuterungen zu Sachkonto 6161000					
jährlich Pauschal 3.000 €, 2024: Flachdachsanie rung (unteres Dach) + Blitzschutz 35.000 € und Erneuerung Schließanlage 2.000 €					
Erläuterungen zu Sachkonto 6173000					
hier Glasreinigung					

Haushaltsplan der Stadt Hadamar 2024 und 2025

Muster 10 zu § 4 Abs. 4

Teilfinanzhaushalt Kostenstelle 15583202 Bürgerhaus Oberweyer								
		Haushaltsansatz					Investitions- und Investitionsförderungsmaßnahmen	
Nr.	Bezeichnung	Ergebnis des Jahresabschlusses 2022	2023	2024	VE	2025	Gesamtauszahlungsbedarf	davon bisher bereitgestellt
	Einzahlungen aus Investitionstätigkeit							
20	+ Einz. aus Investitionszuweis. und -zuschüssen sowie aus Investitionsbeiträgen							
21	+ Einz. aus Abgängen von Vermögensgegenständen des Sachanlagevermögens und des immateriellen Anlagevermögens							
22	+ Einz. aus Abgängen von Vermögensgegenständen des Finanzanlagevermögens							
	Einzahlungen aus Finanzierungstätigkeit							
31	+ Einz. aus der Aufnahme v. Krediten und wirtschaftlich vergleichbaren Vorgängen für Investitionen							
	Summe							
	Auszahlungen aus Investitionstätigkeit							
24	- Ausz. für den Erwerb von Grundstücken und Gebäuden						-58.500,00	-58.500,00
25	- Ausz. für Baumaßnahmen						-149.000,00	-149.000,00
26	- Ausz. für Investitionen in das sonstige Sachanlagevermögen und immaterielle Anlagevermögen davon: Ausz. aus gewährten Investitionszuweisungen und -zuschüssen	-10.000,00					-92.850,00	-54.850,00
27	- Ausz. für Investitionen in das Finanzanlagevermögen							
	Auszahlungen aus Finanzierungstätigkeit							
32	- Ausz. für die Tilgung von Krediten und wirtschaftlich vergleichbaren Vorgängen für Investitionen							
	Summe	-10.000,00					-300.350,00	-262.350,00
	Saldo (Einzahlungen ./ Auszahlungen)	-10.000,00					-300.350,00	-262.350,00

Investitionen Kostenstelle 15583202 Bürgerhaus Oberweyer						
Inv.-Nr.	Bezeichnung	Ergebnis JA 2022	HH-Anstz 2023	HH-Anstz 2024	VE	HH-Ansatz 2025
I155832-44	OW. Bürgerhaus - verschiedene Maßnahmen	-10.000,00				
26	26 Ausz.f.Invest.i.d.sonst.Sachanl.vermögen	-10.000,00				
	Gesamtsumme Auszahlungen	-10.000,00				
	Gesamtsumme Einzahlungen					

Haushaltsplan der Stadt Hadamar 2024 und 2025

Teilergebnishaushalt Kostenstelle 15583203 Mehrzweckhalle Oberzeuzheim					
Nr.	Bezeichnung	vorl.Ergebnis JA 2022	HH-Ansatz 2023	HH-Ansatz 2024	HH-Ansatz 2025
01	Privatrechtliche Leistungsentgelte	-184,45	-400,00	-500,00	-500,00
5003000	Umsatzerlöse aus Überlassung Gebäude und Räume	-184,45	-400,00	-500,00	-500,00
08	Erträge aus der Auflösung von Sonderposten aus Investitionszuweisungen,	-4.757,00	-4.756,00	-4.758,00	-4.757,00
5460100	Erträge Auflös SOPO Invest vom öffentl Bereich	-4.709,00	-4.708,00	-4.709,00	-4.708,00
5469000	Erträge Auflösung von sonst SOPO aus Investitionen	-48,00	-48,00	-49,00	-49,00
09	Sonstige ordentliche Erträge	-490,86		-500,00	-500,00
5391000	Steuererstattungen	-490,86		-500,00	-500,00
10	Summe der ordentlichen Erträge (Nr. 1 bis 9)	-5.432,31	-5.156,00	-5.758,00	-5.757,00
13	Aufwendungen für Sach- und Dienstleistungen	10.870,68	17.460,00	17.475,00	17.475,00
6051000	Strom	2.264,63	3.500,00	3.000,00	3.000,00
6052000	Gas	3.229,40	4.500,00	5.000,00	5.000,00
6056000	Wasser	27,93	400,00	400,00	400,00
6057000	Abwasser	550,11	1.000,00	800,00	800,00
6061000	Materialaufw. für Gebäude u. Außenanlagen	203,83	1.500,00		
6081000	Reinigungsmaterial	507,26	300,00	300,00	300,00
6161000	Instandh. Gebäude, Außenanl. (Bauunterhaltung)	2.034,12	2.000,00	4.000,00	4.000,00
6171000	Aufwendungen für Fremdensorgung	442,80	400,00	400,00	400,00
6179000	And. sonstige Aufwendungen für bezogene Leistungen		1.500,00	1.500,00	1.500,00
6730000	Gebühren	73,44	75,00	75,00	75,00
6832000	Telefonkosten	1.014,44	1.800,00	1.400,00	1.400,00
6900100	Beiträge f. Gebäudebezogene Versicherungen	522,72	485,00	600,00	600,00
14	Abschreibungen	9.245,00	9.237,00	9.071,00	9.071,00
6620000	Abschr. Gebäude u. -einr. , SachAnlag., InfrStrktV	8.377,00	8.376,00	8.376,00	8.377,00
6630000	Abschr. auf techn. Anlagen u. Maschinen	485,00	486,00	485,00	485,00
6642000	Abschr. auf Betriebsausstattung	173,00	166,00		
6650000	Abschreibung geringwertige Wirtschaftsgüter (GWG)	210,00	209,00	210,00	209,00
19	Summe der ordentlichen Aufwendungen (Nr. 11 bis 18)	20.115,68	26.697,00	26.546,00	26.546,00
20	Verwaltungsergebnis (Nr. 10 ./, Nr. 19)	14.683,37	21.541,00	20.788,00	20.789,00
24	Ordentliches Ergebnis (Verwaltungsergebnis und Finanzergebnis Nr. 20 und Nr. 23)	14.683,37	21.541,00	20.788,00	20.789,00
28	Jahresergebnis vor internen Leistungsbeziehungen	14.683,37	21.541,00	20.788,00	20.789,00
30	Kosten der internen Leistungsbeziehungen		16.500,00	16.500,00	16.500,00
9100010	Bauhof Aufwand ILV		3.900,00	3.900,00	3.900,00
9100110	Verwaltung Aufwand ILV		12.600,00	12.600,00	12.600,00
31	Ergebnis der internen Leistungsbeziehungen		16.500,00	16.500,00	16.500,00
32	Jahresergebnis nach internen Leistungsbeziehungen	14.683,37	38.041,00	37.288,00	37.289,00
Erläuterungen					
Erläuterungen zu Sachkonto 6179000					
Prüfung und ggfs. Reparatur der festinstallierten Sportgeräte/einrichtungen					

Haushaltsplan der Stadt Hadamar 2024 und 2025

Muster 10 zu § 4 Abs. 4

Teilfinanzhaushalt Kostenstelle 15583203 Mehrzweckhalle Oberzeuzheim								
		Haushaltsansatz					Investitions- und Investitionsförderungsmaßnahmen	
Nr.	Bezeichnung	Ergebnis des Jahresabschlusses 2022	2023	2024	VE	2025	Gesamtauszahlungsbedarf	davon bisher bereitgestellt
	Einzahlungen aus Investitionstätigkeit							
20	+ Einz. aus Investitionszuweis. und -zuschüssen sowie aus Investitionsbeiträgen							
21	+ Einz. aus Abgängen von Vermögensgegenständen des Sachanlagevermögens und des immateriellen Anlagevermögens							
22	+ Einz. aus Abgängen von Vermögensgegenständen des Finanzanlagevermögens							
	Einzahlungen aus Finanzierungstätigkeit							
31	+ Einz. aus der Aufnahme v. Krediten und wirtschaftlich vergleichbaren Vorgängen für Investitionen							
	Summe							
	Auszahlungen aus Investitionstätigkeit							
24	- Ausz. für den Erwerb von Grundstücken und Gebäuden							
25	- Ausz. für Baumaßnahmen						-300.000,00	-300.000,00
26	- Ausz. für Investitionen in das sonstige Sachanlagevermögen und immaterielle Anlagevermögen davon: Ausz. aus gewährten Investitionszuweisungen und -zuschüssen						-55.300,00	-55.300,00
27	- Ausz. für Investitionen in das Finanzanlagevermögen							
	Auszahlungen aus Finanzierungstätigkeit							
32	- Ausz. für die Tilgung von Krediten und wirtschaftlich vergleichbaren Vorgängen für Investitionen							
	Summe						-355.300,00	-355.300,00
	Saldo (Einzahlungen ./ Auszahlungen)						-355.300,00	-355.300,00

Haushaltsplan der Stadt Hadamar 2024 und 2025

Teilergebnishaushalt Kostenstelle 15583204 Gemeinschaftsraum Niederweyer					
Nr.	Bezeichnung	vorl.Ergebnis JA 2022	HH-Ansatz 2023	HH-Ansatz 2024	HH-Ansatz 2025
01	Privatrechtliche Leistungsentgelte		-400,00	-500,00	-500,00
5003000	Umsatzerlöse aus Überlassung Gebäude und Räume		-400,00	-500,00	-500,00
10	Summe der ordentlichen Erträge (Nr. 1 bis 9)		-400,00	-500,00	-500,00
13	Aufwendungen für Sach- und Dienstleistungen	6.931,30	6.520,00	7.070,00	7.070,00
6051000	Strom	194,90	220,00	250,00	250,00
6056000	Wasser	77,41	50,00	120,00	120,00
6057000	Abwasser	77,86	50,00	100,00	100,00
6161000	Instandh. Gebäude, Außenanl. (Bauunterhaltung)	322,12	200,00	300,00	300,00
6701000	Mieten, Pachten, Erbbauzinsen	6.259,01	6.000,00	6.300,00	6.300,00
14	Abschreibungen	328,00		328,00	328,00
6642000	Abschr. auf Betriebsausstattung	328,00		328,00	328,00
19	Summe der ordentlichen Aufwendungen (Nr. 11 bis 18)	7.259,30	6.520,00	7.398,00	7.398,00
20	Verwaltungsergebnis (Nr. 10 ./ Nr. 19)	7.259,30	6.120,00	6.898,00	6.898,00
24	Ordentliches Ergebnis (Verwaltungsergebnis und Finanzergebnis Nr. 20 und Nr. 23)	7.259,30	6.120,00	6.898,00	6.898,00
28	Jahresergebnis vor internen Leistungsbeziehungen	7.259,30	6.120,00	6.898,00	6.898,00
32	Jahresergebnis nach internen Leistungsbeziehungen	7.259,30	6.120,00	6.898,00	6.898,00

Haushaltsplan der Stadt Hadamar 2024 und 2025

Muster 10 zu § 4 Abs. 4

Teilfinanzhaushalt Kostenstelle 15583204 Gemeinschaftsraum Niederweyer								
			Haushaltsansatz				Investitions- und Investitionsförderungsmaßnahmen	
Nr.	Bezeichnung	Ergebnis des Jahresabschlusses 2022	2023	2024	VE	2025	Gesamtauszahlungsbedarf	davon bisher bereitgestellt
	Einzahlungen aus Investitionstätigkeit							
20	+ Einz. aus Investitionszuweis. und -zuschüssen sowie aus Investitionsbeiträgen							
21	+ Einz. aus Abgängen von Vermögensgegenständen des Sachanlagevermögens und des immateriellen Anlagevermögens							
22	+ Einz. aus Abgängen von Vermögensgegenständen des Finanzanlagevermögens							
	Einzahlungen aus Finanzierungstätigkeit							
31	+ Einz. aus der Aufnahme v. Krediten und wirtschaftlich vergleichbaren Vorgängen für Investitionen							
	Summe							
	Auszahlungen aus Investitionstätigkeit							
24	- Ausz. für den Erwerb von Grundstücken und Gebäuden							
25	- Ausz. für Baumaßnahmen							
26	- Ausz. für Investitionen in das sonstige Sachanlagevermögen und immaterielle Anlagevermögen davon: Ausz. aus gewährten Investitionszuweisungen und -zuschüssen	-190,34					-3.800,00	-3.800,00
27	- Ausz. für Investitionen in das Finanzanlagevermögen							
	Auszahlungen aus Finanzierungstätigkeit							
32	- Ausz. für die Tilgung von Krediten und wirtschaftlich vergleichbaren Vorgängen für Investitionen							
	Summe	-190,34					-3.800,00	-3.800,00
	Saldo (Einzahlungen ./ Auszahlungen)	-190,34					-3.800,00	-3.800,00
Investitionen Kostenstelle 15583204 Gemeinschaftsraum Niederweyer								
Inv.-Nr.	Bezeichnung	Ergebnis JA 2022	HH-Anstz 2023	HH-Anstz 2024	VE	HH-Ansatz 2025		
I155832-45	NW.Gemeinschaftsraum - Spülmaschine	-190,34						
26	26 Ausz.f.Invest.i.d.sonst.Sachanl.vermögen	-190,34						
	Gesamtsumme Auszahlungen	-190,34						
	Gesamtsumme Einzahlungen							

Haushaltsplan der Stadt Hadamar 2024 und 2025

Teilergebnishaushalt Kostenstelle 15583205 Glasfachschule NH Mehrzweckraum					
Nr.	Bezeichnung	vorl.Ergebnis JA 2022	HH-Ansatz 2023	HH-Ansatz 2024	HH-Ansatz 2025
30	Kosten der internen Leistungsbeziehungen		2.400,00	2.400,00	2.400,00
9100010	Bauhof Aufwand ILV		2.400,00	2.400,00	2.400,00
31	Ergebnis der internen Leistungsbeziehungen		2.400,00	2.400,00	2.400,00
32	Jahresergebnis nach internen Leistungsbeziehungen		2.400,00	2.400,00	2.400,00

Haushaltsplan der Stadt Hadamar 2024 und 2025

Muster 10 zu § 4 Abs. 4

Teilfinanzhaushalt Kostenstelle 15583205 Glasfachschule NH Mehrzweckraum								
		Haushaltsansatz					Investitions- und Investitionsförderungsmaßnahmen	
Nr.	Bezeichnung	Ergebnis des Jahresabschlusses 2022	2023	2024	VE	2025	Gesamtauszahlungsbedarf	davon bisher bereitgestellt
	Einzahlungen aus Investitionstätigkeit							
20	+ Einz. aus Investitionszuweis. und -zuschüssen sowie aus Investitionsbeiträgen							
21	+ Einz. aus Abgängen von Vermögensgegenständen des Sachanlagevermögens und des immateriellen Anlagevermögens							
22	+ Einz. aus Abgängen von Vermögensgegenständen des Finanzanlagevermögens							
	Einzahlungen aus Finanzierungstätigkeit							
31	+ Einz. aus der Aufnahme v. Krediten und wirtschaftlich vergleichbaren Vorgängen für Investitionen							
	Summe							
	Auszahlungen aus Investitionstätigkeit							
24	- Ausz. für den Erwerb von Grundstücken und Gebäuden							
25	- Ausz. für Baumaßnahmen							
26	- Ausz. für Investitionen in das sonstige Sachanlagevermögen und immaterielle Anlagevermögen davon: Ausz. aus gewährten Investitionszuweisungen und -zuschüssen						-5.600,00	-5.600,00
27	- Ausz. für Investitionen in das Finanzanlagevermögen							
	Auszahlungen aus Finanzierungstätigkeit							
32	- Ausz. für die Tilgung von Krediten und wirtschaftlich vergleichbaren Vorgängen für Investitionen							
	Summe						-5.600,00	-5.600,00
	Saldo (Einzahlungen ./ Auszahlungen)						-5.600,00	-5.600,00

Haushaltsplan der Stadt Hadamar 2024 und 2025

Teilergebnishaushalt Kostenstelle 15583206 Mehrzweckhalle Steinbach					
Nr.	Bezeichnung	vorl.Ergebnis JA 2022	HH-Ansatz 2023	HH-Ansatz 2024	HH-Ansatz 2025
01	Privatrechtliche Leistungsentgelte	-1.582,50	-2.000,00	-3.000,00	-3.000,00
5003000	Umsatzerlöse aus Überlassung Gebäude und Räume	-1.582,50	-2.000,00	-3.000,00	-3.000,00
07	Erträge aus Zuweisungen und Zuschüssen für lfd. Zwecke und allgemeine Umlagen			-44.450,00	
5422000	Zuweisungen f lfd Zwecke von Gemeinden,GemVerbände			-44.450,00	
08	Erträge aus der Auflösung von Sonderposten aus Investitionszuweisungen,	-1.337,00	-1.338,00	-1.337,00	-1.338,00
5460100	Erträge Auflös SOPO Invest vom öffentl Bereich	-1.337,00	-1.338,00	-1.337,00	-1.338,00
09	Sonstige ordentliche Erträge	-2.241,91		-500,00	-500,00
5391000	Steuererstattungen	-2.241,91		-500,00	-500,00
10	Summe der ordentlichen Erträge (Nr. 1 bis 9)	-5.161,41	-3.338,00	-49.287,00	-4.838,00
13	Aufwendungen für Sach- und Dienstleistungen	11.024,13	15.435,00	78.975,00	15.475,00
6051000	Strom	1.427,82	2.000,00	2.500,00	2.500,00
6052000	Gas	2.142,07	4.000,00	4.000,00	4.000,00
6056000	Wasser	237,12	300,00	300,00	300,00
6057000	Abwasser	283,96	500,00	500,00	500,00
6061000	Materialaufw. für Gebäude u. Außenanlagen	2.688,15	2.000,00		
6063000	Materialaufw. für Einrichtungen und Ausstattungen	399,69			
6081000	Reinigungsmaterial	88,33	300,00	300,00	300,00
6161000	Instandh. Gebäude, Außenanl. (Bauunterhaltung)	1.612,24	2.000,00	67.500,00	4.000,00
6171000	Aufwendungen für Fremdensorgung	221,40	250,00	250,00	250,00
6173000	Fremdreinigung		1.000,00		
6179000	And. sonstige Aufwendungen für bezogene Leistungen		1.500,00	1.500,00	1.500,00
6730000	Gebühren	73,44	75,00	75,00	75,00
6832000	Telefonkosten	1.298,32	1.000,00	1.400,00	1.400,00
6900100	Beiträge f. Gebäudebezogene Versicherungen	551,59	510,00	650,00	650,00
14	Abschreibungen	6.580,00	6.580,00	5.647,00	4.621,00
6620000	Abschr. Gebäude u. -einr. , SachAnlag., InfrStrktV	5.626,00	5.626,00	4.875,00	3.863,00
6630000	Abschr. auf techn. Anlagen u. Maschinen	196,00	196,00	14,00	
6642000	Abschr. auf Betriebsausstattung	758,00	758,00	758,00	758,00
19	Summe der ordentlichen Aufwendungen (Nr. 11 bis 18)	17.604,13	22.015,00	84.622,00	20.096,00
20	Verwaltungsergebnis (Nr. 10 ./ Nr. 19)	12.442,72	18.677,00	35.335,00	15.258,00
24	Ordentliches Ergebnis (Verwaltungsergebnis und Finanzergebnis Nr. 20 und Nr. 23)	12.442,72	18.677,00	35.335,00	15.258,00
28	Jahresergebnis vor internen Leistungsbeziehungen	12.442,72	18.677,00	35.335,00	15.258,00
30	Kosten der internen Leistungsbeziehungen		5.200,00	5.200,00	5.200,00
9100010	Bauhof Aufwand ILV		5.200,00	5.200,00	5.200,00
31	Ergebnis der internen Leistungsbeziehungen		5.200,00	5.200,00	5.200,00
32	Jahresergebnis nach internen Leistungsbeziehungen	12.442,72	23.877,00	40.535,00	20.458,00
Erläuterungen					
Erläuterungen zu Sachkonto 6161000					
Pauschale je Jahr 4.000 € + 2024: 55.000 € neuer Hallenboden, 7.000 € neue Durchgangstür Halle/Anbau + 1.500 € Material Anstrich Innenraum, 2026: 7.500 € Holzvertäfelung mit Kunstharzplatten im Abstellbereich/Bühnenelemente erneuern + 15.000 € Wiederherstellung Außenfassade					
Erläuterungen zu Sachkonto 6179000					
Prüfung und ggfs. Reparatur der festinstallierten Sportgeräte/einrichtungen					

Haushaltsplan der Stadt Hadamar 2024 und 2025

Muster 10 zu § 4 Abs. 4

Teilfinanzhaushalt Kostenstelle 15583206 Mehrzweckhalle Steinbach								
		Haushaltsansatz					Investitions- und Investitionsförderungsmaßnahmen	
Nr.	Bezeichnung	Ergebnis des Jahresabschlusses 2022	2023	2024	VE	2025	Gesamtauszahlungsbedarf	davon bisher bereitgestellt
	Einzahlungen aus Investitionstätigkeit							
20	+ Einz. aus Investitionszuweis. und -zuschüssen sowie aus Investitionsbeiträgen							
21	+ Einz. aus Abgängen von Vermögensgegenständen des Sachanlagevermögens und des immateriellen Anlagevermögens							
22	+ Einz. aus Abgängen von Vermögensgegenständen des Finanzanlagevermögens							
	Einzahlungen aus Finanzierungstätigkeit							
31	+ Einz. aus der Aufnahme v. Krediten und wirtschaftlich vergleichbaren Vorgängen für Investitionen							
	Summe							
	Auszahlungen aus Investitionstätigkeit							
24	- Ausz. für den Erwerb von Grundstücken und Gebäuden						-14.000,00	-14.000,00
25	- Ausz. für Baumaßnahmen							
26	- Ausz. für Investitionen in das sonstige Sachanlagevermögen und immaterielle Anlagevermögen davon: Ausz. aus gewährten Investitionszuweisungen und -zuschüssen			-15.000,00			-53.500,00	-53.500,00
27	- Ausz. für Investitionen in das Finanzanlagevermögen							
	Auszahlungen aus Finanzierungstätigkeit							
32	- Ausz. für die Tilgung von Krediten und wirtschaftlich vergleichbaren Vorgängen für Investitionen							
	Summe			-15.000,00			-67.500,00	-67.500,00
	Saldo (Einzahlungen ./ Auszahlungen)			-15.000,00			-67.500,00	-67.500,00

Investitionen Kostenstelle 15583206 Mehrzweckhalle Steinbach

Inv.-Nr.	Bezeichnung	Ergebnis JA 2022	HH-Anstz 2023	HH-Anstz 2024	VE	HH-Ansatz 2025
I241558321	Austausch Mobiler Schutzboden			-15.000,00		
26	26 Ausz.f.Invest.i.d.sonst.Sachanl.vermögen			-15.000,00		
	Gesamtsumme Auszahlungen			-15.000,00		
	Gesamtsumme Einzahlungen					

Haushaltsplan der Stadt Hadamar 2024 und 2025

Teilergebnishaushalt Kostenstelle 15583207 Mehrzweckhalle Niederzeuzheim					
Nr.	Bezeichnung	vorl.Ergebnis JA 2022	HH-Ansatz 2023	HH-Ansatz 2024	HH-Ansatz 2025
01	Privatrechtliche Leistungsentgelte	-674,10	-750,00	-1.000,00	-1.250,00
5003000	Umsatzerlöse aus Überlassung Gebäude und Räume	-674,10	-750,00	-1.000,00	-1.250,00
07	Erträge aus Zuweisungen und Zuschüssen für lfd. Zwecke und allgemeine Umlagen	-32.000,00			
5422000	Zuweisungen f lfd Zwecke von Gemeinden,GemVerbände	-32.000,00			
08	Erträge aus der Auflösung von Sonderposten aus Investitionszuweisungen,	-8.010,00	-8.009,00	-8.011,00	-8.011,00
5460099	Erträge Auflösung SOPO Sonderinvest. (Tilg. Land)	-5.503,00	-5.502,00	-5.503,00	-5.503,00
5460100	Erträge Auflös SOPO Invest vom öffentl Bereich	-2.468,00	-2.467,00	-2.468,00	-2.468,00
5469000	Erträge Auflösung von sonst SOPO aus Investitionen	-39,00	-40,00	-40,00	-40,00
09	Sonstige ordentliche Erträge	-99,00			
5391000	Steuererstattungen	-99,00			
10	Summe der ordentlichen Erträge (Nr. 1 bis 9)	-40.783,10	-8.759,00	-9.011,00	-9.261,00
13	Aufwendungen für Sach- und Dienstleistungen	33.403,09	19.700,00	21.775,00	20.275,00
6051000	Strom	2.165,09	2.800,00	3.000,00	3.000,00
6052000	Gas	2.704,06	6.000,00	8.000,00	8.000,00
6056000	Wasser	166,18	500,00	300,00	300,00
6057000	Abwasser	696,57	1.000,00	900,00	900,00
6061000	Materialaufw. für Gebäude u. Außenanlagen	1.048,87	1.000,00		
6081000	Reinigungsmaterial	480,25	500,00	650,00	650,00
6161000	Instandh. Gebäude, Außenanl. (Bauunterhaltung)	23.825,24	2.000,00	3.500,00	2.000,00
6171000	Aufwendungen für Fremdensorgung	442,80	450,00	450,00	450,00
6173000	Fremdreinigung		1.300,00	1.300,00	1.300,00
6179000	And. sonstige Aufwendungen für bezogene Leistungen		1.500,00	1.500,00	1.500,00
6730000	Gebühren	73,44	75,00	75,00	75,00
6832000	Telefonkosten	1.179,12	2.000,00	1.400,00	1.400,00
6900100	Beiträge f. Gebäudebezogene Versicherungen	621,47	575,00	700,00	700,00
14	Abschreibungen	5.611,00	5.609,00	5.567,00	5.484,00
6620000	Abschr. Gebäude u. -eintr. , SachAnlag., InfrStrktV	5.485,00	5.483,00	5.485,00	5.484,00
6630000	Abschr. auf techn. Anlagen u. Maschinen	126,00	126,00	82,00	
19	Summe der ordentlichen Aufwendungen (Nr. 11 bis 18)	39.014,09	25.309,00	27.342,00	25.759,00
20	Verwaltungsergebnis (Nr. 10 ./ Nr. 19)	-1.769,01	16.550,00	18.331,00	16.498,00
24	Ordentliches Ergebnis (Verwaltungsergebnis und Finanzergebnis Nr. 20 und Nr. 23)	-1.769,01	16.550,00	18.331,00	16.498,00
28	Jahresergebnis vor internen Leistungsbeziehungen	-1.769,01	16.550,00	18.331,00	16.498,00
30	Kosten der internen Leistungsbeziehungen		15.100,00	15.100,00	15.100,00
9100010	Bauhof Aufwand ILV		4.400,00	4.400,00	4.400,00
9100110	Verwaltung Aufwand ILV		10.700,00	10.700,00	10.700,00
31	Ergebnis der internen Leistungsbeziehungen		15.100,00	15.100,00	15.100,00
32	Jahresergebnis nach internen Leistungsbeziehungen	-1.769,01	31.650,00	33.431,00	31.598,00
Erläuterungen					
Erläuterungen zu Sachkonto 6161000					
Pauschale 3.000 € + 2024: 1.500 € Fugen Nassräume und Küche					
Erläuterungen zu Sachkonto 6173000					
hier Glasreinigung					
Erläuterungen zu Sachkonto 6179000					
Prüfung und ggfs. Reparatur der festinstallierten Sportgeräte/einrichtungen					

Haushaltsplan der Stadt Hadamar 2024 und 2025

Muster 10 zu § 4 Abs. 4

Teilfinanzhaushalt Kostenstelle 15583207 Mehrzweckhalle Niederzeuzheim								
		Haushaltsansatz					Investitions- und Investitionsförderungsmaßnahmen	
Nr.	Bezeichnung	Ergebnis des Jahresabschlusses 2022	2023	2024	VE	2025	Gesamtauszahlungsbedarf	davon bisher bereitgestellt
	Einzahlungen aus Investitionstätigkeit							
20	+ Einz. aus Investitionszuweis. und -zuschüssen sowie aus Investitionsbeiträgen							
21	+ Einz. aus Abgängen von Vermögensgegenständen des Sachanlagevermögens und des immateriellen Anlagevermögens							
22	+ Einz. aus Abgängen von Vermögensgegenständen des Finanzanlagevermögens							
	Einzahlungen aus Finanzierungstätigkeit							
31	+ Einz. aus der Aufnahme v. Krediten und wirtschaftlich vergleichbaren Vorgängen für Investitionen							
	Summe							
	Auszahlungen aus Investitionstätigkeit							
24	- Ausz. für den Erwerb von Grundstücken und Gebäuden							
25	- Ausz. für Baumaßnahmen							
26	- Ausz. für Investitionen in das sonstige Sachanlagevermögen und immaterielle Anlagevermögen davon: Ausz. aus gewährten Investitionszuweisungen und -zuschüssen							
27	- Ausz. für Investitionen in das Finanzanlagevermögen							
	Auszahlungen aus Finanzierungstätigkeit							
32	- Ausz. für die Tilgung von Krediten und wirtschaftlich vergleichbaren Vorgängen für Investitionen							
	Summe							
	Saldo (Einzahlungen ./ Auszahlungen)							

Haushaltsplan der Stadt Hadamar 2024 und 2025

Produktbeschreibung Produkt 155833 Allgemeines Grundvermögen		
Produktbereich	15	Wirtschaft und Tourismus
Produktgruppe	1558	Allgemeine Einrichtungen und Unternehmen
Produkt	155833	Allgemeines Grundvermögen
Verantwortliche Organisationseinheit		Verantwortliche Person(en)
Pflichtaufgaben	Nein	
Rechtsbindungsgrad		
Produktbeschreibung		
Verwaltung und Betrieb städtischer Häuser und Grundstücke		
Zugeordnete Kostenstellen	15583302	Altes Rathaus Niederhadamar
	15583303	Untermarkt 3 (ehem. Ratskeller-Mietsgebäude)
	15583304	Untermarkt 3 A (Anteil Mietsgebäude)
	15583305	Marstallgebäude Gymnasiumstraße
	15583340	Breitbandversorgung
	15583350	Unbebaute Grundstücke
	15583399	Grundvermögen allgemein

Haushaltsplan der Stadt Hadamar 2024 und 2025

Muster 9 zu § 4 Abs. 3

Teilergebnishaushalt Produkt 155833 Allgemeines Grundvermögen						
			Haushaltsansatz			
Nr.	Konten	Bezeichnung	vorl.Ergebnis JA 2022	2023	2024	2025
		Ordentliche Erträge				
01	50	Privatrechtliche Leistungsentgelte	-79.931,72	-77.370,00	-80.615,00	-80.615,00
02	51	Öffentlich-rechtliche Leistungsentgelte				
03	548-549	Kostenersatzleistungen und -erstattungen		-700,00	-700,00	-700,00
04	52	Bestandsveränderungen und aktivierte Eigenleistungen				
05	55	Steuern und steuerähnliche Erträge einschl. Erträge aus gesetzlichen Umlagen				
06	547	Erträge aus Transferleistungen				
07	540-543	Erträge aus Zuweisungen und Zuschüssen für lfd. Zwecke und allgemeine Umlagen				
08	546	Erträge aus der Auflösung von Sonderposten aus Investitionszuweisungen, -zuschüssen und Investitionsbeiträgen	-51.360,00	-40.959,00	-27.041,00	-27.038,00
09	53	Sonstige ordentliche Erträge	-1.826,35			
10		Summe der ordentlichen Erträge (Nr. 1 bis 9)	-133.118,07	-119.029,00	-108.356,00	-108.353,00
		Ordentliche Aufwendungen				
11	62, 63, 640-643, 647-649, 65	Personalaufwendungen				
12	644-646	Versorgungsaufwendungen				
13	60, 61, 67-69	Aufwendungen für Sach- und Dienstleistungen	50.552,04	39.610,00	83.450,00	65.450,00
14	66	Abschreibungen	182.983,41	182.273,00	150.337,00	150.338,00
15	71	Aufwendungen für Zuweisungen und Zuschüsse sowie besondere Finanzaufwendungen	2.000,00	2.000,00	2.000,00	2.000,00
16	73	Steueraufwendungen einschl. Aufwendungen aus gesetzlichen Umlageverpflichtungen				
17	72	Transferaufwendungen				
18	70, 74, 76	Sonstige ordentliche Aufwendungen	4.370,93	4.740,00	5.285,00	5.285,00
19		Summe der ordentlichen Aufwendungen (Nr. 11 bis 18)	239.906,38	228.623,00	241.072,00	223.073,00
20		Verwaltungsergebnis (Nr. 10 ./ Nr. 19)	106.788,31	109.594,00	132.716,00	114.720,00
21	56, 57	Finanzerträge				
22	77	Finanzaufwendungen				
23		Finanzergebnis (Nr. 21 bis Nr. 22)				
24		Ordentliches Ergebnis (Verwaltungsergebnis und Finanzergebnis Nr. 20 und Nr. 23)	106.788,31	109.594,00	132.716,00	114.720,00
25	59	Außerordentliche Erträge	-167.300,62			
26	79	Außerordentliche Aufwendungen	125.252,29			
27		Außerordentliches Ergebnis (Nr. 25 ./ Nr. 26)	-42.048,33			
28		Jahresergebnis vor internen Leistungsbeziehungen (ordentliches Ergebnis und außerordentliches Ergebnis Nr. 24 und Nr. 27)	64.739,98	109.594,00	132.716,00	114.720,00
29		Erlöse der internen Leistungsbeziehungen				
30		Kosten der internen Leistungsbeziehungen		3.600,00	3.600,00	3.600,00
31		Ergebnis der internen Leistungsbeziehungen		3.600,00	3.600,00	3.600,00
32		Jahresergebnis nach internen Leistungsbeziehungen	64.739,98	113.194,00	136.316,00	118.320,00

Haushaltsplan der Stadt Hadamar 2024 und 2025

Teilergebnishaushalt Kostenstelle 15583301 Rathaus Untermarkt 1					
Nr.	Bezeichnung	vorl.Ergebnis JA 2022	HH-Ansatz 2023	HH-Ansatz 2024	HH-Ansatz 2025
08	Erträge aus der Auflösung von Sonderposten aus Investitionszuweisungen,	-3.301,00	-4.341,00		
5460100	Erträge Auflös SOPO Invest vom öffentl Bereich	-3.301,00	-4.341,00		
10	Summe der ordentlichen Erträge (Nr. 1 bis 9)	-3.301,00	-4.341,00		
14	Abschreibungen	3.752,00	3.751,00		
6620000	Abschr. Gebäude u. -einr. , SachAnlag., InfrStrktV	3.752,00	3.751,00		
19	Summe der ordentlichen Aufwendungen (Nr. 11 bis 18)	3.752,00	3.751,00		
20	Verwaltungsergebnis (Nr. 10 ./ Nr. 19)	451,00	-590,00		
24	Ordentliches Ergebnis (Verwaltungsergebnis und Finanzergebnis Nr. 20 und Nr. 23)	451,00	-590,00		
28	Jahresergebnis vor internen Leistungsbeziehungen	451,00	-590,00		
32	Jahresergebnis nach internen Leistungsbeziehungen	451,00	-590,00		

Haushaltsplan der Stadt Hadamar 2024 und 2025

Muster 10 zu § 4 Abs. 4

Teilfinanzhaushalt Kostenstelle 15583301 Rathaus Untermarkt 1								
		Haushaltsansatz					Investitions- und Investitionsförderungsmaßnahmen	
Nr.	Bezeichnung	Ergebnis des Jahresabschlusses 2022	2023	2024	VE	2025	Gesamtauszahlungsbedarf	davon bisher bereitgestellt
	Einzahlungen aus Investitionstätigkeit							
20	+ Einz. aus Investitionszuweis. und -zuschüssen sowie aus Investitionsbeiträgen	-25.964,00						
21	+ Einz. aus Abgängen von Vermögensgegenständen des Sachanlagevermögens und des immateriellen Anlagevermögens							
22	+ Einz. aus Abgängen von Vermögensgegenständen des Finanzanlagevermögens							
	Einzahlungen aus Finanzierungstätigkeit							
31	+ Einz. aus der Aufnahme v. Krediten und wirtschaftlich vergleichbaren Vorgängen für Investitionen							
	Summe	-25.964,00						
	Auszahlungen aus Investitionstätigkeit							
24	- Ausz. für den Erwerb von Grundstücken und Gebäuden						-269.800,00	-269.800,00
25	- Ausz. für Baumaßnahmen							
26	- Ausz. für Investitionen in das sonstige Sachanlagevermögen und immaterielle Anlagevermögen davon: Ausz. aus gewährten Investitionszuweisungen und -zuschüssen						-44.000,00	-44.000,00
27	- Ausz. für Investitionen in das Finanzanlagevermögen							
	Auszahlungen aus Finanzierungstätigkeit							
32	- Ausz. für die Tilgung von Krediten und wirtschaftlich vergleichbaren Vorgängen für Investitionen							
	Summe						-313.800,00	-313.800,00
	Saldo (Einzahlungen ./ Auszahlungen)	-25.964,00					-313.800,00	-313.800,00

Investitionen Kostenstelle 15583301 Rathaus Untermarkt 1

Inv.-Nr.	Bezeichnung	Ergebnis JA 2022	HH-Anstz 2023	HH-Anstz 2024	VE	HH-Ansatz 2025
Z155833-14	San. Toiletten Rathaus 1.OG Zukunftsfonds Kreis LM	-25.964,00				
20	20 Einz.a.Inv.zuw.u.-zusch.s.a.Inv.beitr.	-25.964,00				
	Gesamtsumme Auszahlungen					
	Gesamtsumme Einzahlungen	-25.964,00				

Haushaltsplan der Stadt Hadamar 2024 und 2025

Teilergebnishaushalt Kostenstelle 15583302 Altes Rathaus Niederhadamar					
Nr.	Bezeichnung	vorl.Ergebnis JA 2022	HH-Ansatz 2023	HH-Ansatz 2024	HH-Ansatz 2025
08	Erträge aus der Auflösung von Sonderposten aus Investitionszuweisungen,	-649,00	-649,00	-650,00	-649,00
5460100	Erträge Auflös SOPO Invest vom öffentl Bereich	-649,00	-649,00	-650,00	-649,00
10	Summe der ordentlichen Erträge (Nr. 1 bis 9)	-649,00	-649,00	-650,00	-649,00
13	Aufwendungen für Sach- und Dienstleistungen	238,71	500,00	500,00	500,00
6161000	Instandh. Gebäude, Außenanl. (Bauunterhaltung)	238,71	500,00	500,00	500,00
14	Abschreibungen	3.954,00	3.953,00	3.954,00	3.954,00
6620000	Abschr. Gebäude u. -einr. , SachAnlag., InfrStrktV	3.954,00	3.953,00	3.954,00	3.954,00
19	Summe der ordentlichen Aufwendungen (Nr. 11 bis 18)	4.192,71	4.453,00	4.454,00	4.454,00
20	Verwaltungsergebnis (Nr. 10 ./ Nr. 19)	3.543,71	3.804,00	3.804,00	3.805,00
24	Ordentliches Ergebnis (Verwaltungsergebnis und Finanzergebnis Nr. 20 und Nr. 23)	3.543,71	3.804,00	3.804,00	3.805,00
28	Jahresergebnis vor internen Leistungsbeziehungen	3.543,71	3.804,00	3.804,00	3.805,00
32	Jahresergebnis nach internen Leistungsbeziehungen	3.543,71	3.804,00	3.804,00	3.805,00

Haushaltsplan der Stadt Hadamar 2024 und 2025

Muster 10 zu § 4 Abs. 4

Teilfinanzhaushalt Kostenstelle 15583302 Altes Rathaus Niederhadamar								
		Haushaltsansatz					Investitions- und Investitionsförderungsmaßnahmen	
Nr.	Bezeichnung	Ergebnis des Jahresabschlusses 2022	2023	2024	VE	2025	Gesamtauszahlungsbedarf	davon bisher bereitgestellt
	Einzahlungen aus Investitionstätigkeit							
20	+ Einz. aus Investitionszuweis. und -zuschüssen sowie aus Investitionsbeiträgen							
21	+ Einz. aus Abgängen von Vermögensgegenständen des Sachanlagevermögens und des immateriellen Anlagevermögens							
22	+ Einz. aus Abgängen von Vermögensgegenständen des Finanzanlagevermögens							
	Einzahlungen aus Finanzierungstätigkeit							
31	+ Einz. aus der Aufnahme v. Krediten und wirtschaftlich vergleichbaren Vorgängen für Investitionen							
	Summe							
	Auszahlungen aus Investitionstätigkeit							
24	- Ausz. für den Erwerb von Grundstücken und Gebäuden						-60.000,00	-60.000,00
25	- Ausz. für Baumaßnahmen							
26	- Ausz. für Investitionen in das sonstige Sachanlagevermögen und immaterielle Anlagevermögen davon: Ausz. aus gewährten Investitionszuweisungen und -zuschüssen							
27	- Ausz. für Investitionen in das Finanzanlagevermögen							
	Auszahlungen aus Finanzierungstätigkeit							
32	- Ausz. für die Tilgung von Krediten und wirtschaftlich vergleichbaren Vorgängen für Investitionen							
	Summe						-60.000,00	-60.000,00
	Saldo (Einzahlungen ./ Auszahlungen)						-60.000,00	-60.000,00

Haushaltsplan der Stadt Hadamar 2024 und 2025

Teilergebnishaushalt Kostenstelle 15583303 Untermarkt 3 (ehem. Ratskeller-Mietsgebäude)					
Nr.	Bezeichnung	vorl.Ergebnis JA 2022	HH-Ansatz 2023	HH-Ansatz 2024	HH-Ansatz 2025
01	Privatrechtliche Leistungsentgelte	-21.243,52	-20.255,00	-22.000,00	-22.000,00
5003000	Umsatzerlöse aus Überlassung Gebäude und Räume	-21.243,52	-20.255,00	-22.000,00	-22.000,00
10	Summe der ordentlichen Erträge (Nr. 1 bis 9)	-21.243,52	-20.255,00	-22.000,00	-22.000,00
13	Aufwendungen für Sach- und Dienstleistungen	9.105,53	5.920,00	10.810,00	10.810,00
6051000	Strom	246,31	300,00	400,00	400,00
6052000	Gas	1.649,31	2.000,00	2.500,00	2.500,00
6056000	Wasser	615,47	600,00	910,00	910,00
6057000	Abwasser	840,57	900,00	1.000,00	1.000,00
6061000	Materialaufw. für Gebäude u. Außenanlagen	58,11	200,00		
6101000	Fremdleist. für Erzeugnisse u. and. Umsatzleist.	1.125,60		1.200,00	1.200,00
6139000	sonstige weitere Fremdleistungen	1.701,17		1.700,00	1.700,00
6161000	Instandh. Gebäude, Außenanl. (Bauunterhaltung)	1.847,30	1.000,00	2.000,00	2.000,00
6171000	Aufwendungen für Fremdensorgung	675,76	600,00	700,00	700,00
6900100	Beiträge f. Gebäudebezogene Versicherungen	345,93	320,00	400,00	400,00
18	Sonstige ordentliche Aufwendungen	329,34	330,00	380,00	380,00
7020000	Grundsteuer	329,34	330,00	380,00	380,00
19	Summe der ordentlichen Aufwendungen (Nr. 11 bis 18)	9.434,87	6.250,00	11.190,00	11.190,00
20	Verwaltungsergebnis (Nr. 10 ./ Nr. 19)	-11.808,65	-14.005,00	-10.810,00	-10.810,00
24	Ordentliches Ergebnis (Verwaltungsergebnis und Finanzergebnis Nr. 20 und Nr. 23)	-11.808,65	-14.005,00	-10.810,00	-10.810,00
28	Jahresergebnis vor internen Leistungsbeziehungen	-11.808,65	-14.005,00	-10.810,00	-10.810,00
32	Jahresergebnis nach internen Leistungsbeziehungen	-11.808,65	-14.005,00	-10.810,00	-10.810,00
Erläuterungen					
Erläuterungen zu Sachkonto 6101000					
Kabel TV					
Erläuterungen zu Sachkonto 6139000					
Nebenkostenzähler					
Erläuterungen zu Sachkonto 6161000					
in 2022 Holzerneuerung Laubengang 8.000 €					

Haushaltsplan der Stadt Hadamar 2024 und 2025

Muster 10 zu § 4 Abs. 4

Teilfinanzhaushalt Kostenstelle 15583303 Untermarkt 3 (ehem. Ratskeller-Mietsgebäude)								
		Haushaltsansatz				Investitions- und Investitionsförderungsmaßnahmen		
Nr.	Bezeichnung	Ergebnis des Jahresabschlusses 2022	2023	2024	VE	2025	Gesamtauszahlungsbedarf	davon bisher bereitgestellt
	Einzahlungen aus Investitionstätigkeit							
20	+ Einz. aus Investitionszuweis. und -zuschüssen sowie aus Investitionsbeiträgen							
21	+ Einz. aus Abgängen von Vermögensgegenständen des Sachanlagevermögens und des immateriellen Anlagevermögens							
22	+ Einz. aus Abgängen von Vermögensgegenständen des Finanzanlagevermögens							
	Einzahlungen aus Finanzierungstätigkeit							
31	+ Einz. aus der Aufnahme v. Krediten und wirtschaftlich vergleichbaren Vorgängen für Investitionen							
	Summe							
	Auszahlungen aus Investitionstätigkeit							
24	- Ausz. für den Erwerb von Grundstücken und Gebäuden							
25	- Ausz. für Baumaßnahmen							
26	- Ausz. für Investitionen in das sonstige Sachanlagevermögen und immaterielle Anlagevermögen davon: Ausz. aus gewährten Investitionszuweisungen und -zuschüssen							
27	- Ausz. für Investitionen in das Finanzanlagevermögen							
	Auszahlungen aus Finanzierungstätigkeit							
32	- Ausz. für die Tilgung von Krediten und wirtschaftlich vergleichbaren Vorgängen für Investitionen							
	Summe							
	Saldo (Einzahlungen ./ Auszahlungen)							

Haushaltsplan der Stadt Hadamar 2024 und 2025

Teilergebnishaushalt Kostenstelle 15583304 Untermarkt 3 A (Anteil Mietsgebäude)					
Nr.	Bezeichnung	vorl.Ergebnis JA 2022	HH-Ansatz 2023	HH-Ansatz 2024	HH-Ansatz 2025
01	Privatrechtliche Leistungsentgelte	-30.280,95	-29.500,00	-32.000,00	-32.000,00
5003000	Umsatzerlöse aus Überlassung Gebäude und Räume	-30.280,95	-29.500,00	-32.000,00	-32.000,00
10	Summe der ordentlichen Erträge (Nr. 1 bis 9)	-30.280,95	-29.500,00	-32.000,00	-32.000,00
13	Aufwendungen für Sach- und Dienstleistungen	15.839,04	10.690,00	19.450,00	19.450,00
6051000	Strom	607,42	850,00	1.000,00	1.000,00
6052000	Gas	2.226,69	2.500,00	5.000,00	5.000,00
6056000	Wasser	1.454,03	1.500,00	1.950,00	1.950,00
6057000	Abwasser	2.033,17	2.300,00	2.400,00	2.400,00
6061000	Materialaufw. für Gebäude u. Außenanlagen	18,95	200,00		
6101000	Fremdleist. für Erzeugnisse u. and. Umsatzleist.	1.276,38		1.300,00	1.300,00
6139000	sonstige weitere Fremdleistungen	2.328,74		2.400,00	2.400,00
6161000	Instandh. Gebäude, Außenanl. (Bauunterhaltung)	4.304,86	1.000,00	3.000,00	3.000,00
6171000	Aufwendungen für Fremdensorgung	1.588,80	1.600,00	1.600,00	1.600,00
6900100	Beiträge f. Gebäudebezogene Versicherungen		740,00	800,00	800,00
18	Sonstige ordentliche Aufwendungen	994,20	995,00	1.135,00	1.135,00
7020000	Grundsteuer	994,20	995,00	1.135,00	1.135,00
19	Summe der ordentlichen Aufwendungen (Nr. 11 bis 18)	16.833,24	11.685,00	20.585,00	20.585,00
20	Verwaltungsergebnis (Nr. 10 ./ Nr. 19)	-13.447,71	-17.815,00	-11.415,00	-11.415,00
24	Ordentliches Ergebnis (Verwaltungsergebnis und Finanzergebnis Nr. 20 und Nr. 23)	-13.447,71	-17.815,00	-11.415,00	-11.415,00
25	Außerordentliche Erträge	-1.307,12			
5990900	sonstige außerordentliche Erträge	-1.307,12			
27	Außerordentliches Ergebnis (Nr. 25 ./ Nr. 26)	-1.307,12			
28	Jahresergebnis vor internen Leistungsbeziehungen	-14.754,83	-17.815,00	-11.415,00	-11.415,00
32	Jahresergebnis nach internen Leistungsbeziehungen	-14.754,83	-17.815,00	-11.415,00	-11.415,00
Erläuterungen					
Erläuterungen zu Sachkonto 6101000					
Kabel TV					
Erläuterungen zu Sachkonto 6139000					
Nebenkostenzähler					

Haushaltsplan der Stadt Hadamar 2024 und 2025

Muster 10 zu § 4 Abs. 4

Teilfinanzhaushalt Kostenstelle 15583304 Untermarkt 3 A (Anteil Mietsgebäude)								
		Haushaltsansatz				Investitions- und Investitionsförderungsmaßnahmen		
Nr.	Bezeichnung	Ergebnis des Jahresabschlusses 2022	2023	2024	VE	2025	Gesamtauszahlungsbedarf	davon bisher bereitgestellt
	Einzahlungen aus Investitionstätigkeit							
20	+ Einz. aus Investitionszuweis. und -zuschüssen sowie aus Investitionsbeiträgen							
21	+ Einz. aus Abgängen von Vermögensgegenständen des Sachanlagevermögens und des immateriellen Anlagevermögens							
22	+ Einz. aus Abgängen von Vermögensgegenständen des Finanzanlagevermögens							
	Einzahlungen aus Finanzierungstätigkeit							
31	+ Einz. aus der Aufnahme v. Krediten und wirtschaftlich vergleichbaren Vorgängen für Investitionen							
	Summe							
	Auszahlungen aus Investitionstätigkeit							
24	- Ausz. für den Erwerb von Grundstücken und Gebäuden							
25	- Ausz. für Baumaßnahmen							
26	- Ausz. für Investitionen in das sonstige Sachanlagevermögen und immaterielle Anlagevermögen davon: Ausz. aus gewährten Investitionszuweisungen und -zuschüssen							
27	- Ausz. für Investitionen in das Finanzanlagevermögen							
	Auszahlungen aus Finanzierungstätigkeit							
32	- Ausz. für die Tilgung von Krediten und wirtschaftlich vergleichbaren Vorgängen für Investitionen							
	Summe							
	Saldo (Einzahlungen ./ Auszahlungen)							

Haushaltsplan der Stadt Hadamar 2024 und 2025

Teilergebnishaushalt Kostenstelle 15583305 Marstallgebäude Gymnasiumstraße					
Nr.	Bezeichnung	vorl.Ergebnis JA 2022	HH-Ansatz 2023	HH-Ansatz 2024	HH-Ansatz 2025
08	Erträge aus der Auflösung von Sonderposten aus Investitionszuweisungen,	-10.865,00	-10.866,00	-10.866,00	-10.865,00
5460099	Erträge Auflösung SOPO Sonderinvest. (Tilg. Land)	-721,00	-721,00	-721,00	-720,00
5460100	Erträge Auflös SOPO Invest vom öffentl Bereich	-10.144,00	-10.145,00	-10.145,00	-10.145,00
10	Summe der ordentlichen Erträge (Nr. 1 bis 9)	-10.865,00	-10.866,00	-10.866,00	-10.865,00
20	Verwaltungsergebnis (Nr. 10 ./ Nr. 19)	-10.865,00	-10.866,00	-10.866,00	-10.865,00
24	Ordentliches Ergebnis (Verwaltungsergebnis und Finanzergebnis Nr. 20 und Nr. 23)	-10.865,00	-10.866,00	-10.866,00	-10.865,00
28	Jahresergebnis vor internen Leistungsbeziehungen	-10.865,00	-10.866,00	-10.866,00	-10.865,00
32	Jahresergebnis nach internen Leistungsbeziehungen	-10.865,00	-10.866,00	-10.866,00	-10.865,00

Haushaltsplan der Stadt Hadamar 2024 und 2025

Muster 10 zu § 4 Abs. 4

Teilfinanzhaushalt Kostenstelle 15583305 Marstallgebäude Gymnasiumstraße								
		Haushaltsansatz					Investitions- und Investitionsförderungsmaßnahmen	
Nr.	Bezeichnung	Ergebnis des Jahresabschlusses 2022	2023	2024	VE	2025	Gesamtauszahlungsbedarf	davon bisher bereitgestellt
	Einzahlungen aus Investitionstätigkeit							
20	+ Einz. aus Investitionszuweis. und -zuschüssen sowie aus Investitionsbeiträgen							
21	+ Einz. aus Abgängen von Vermögensgegenständen des Sachanlagevermögens und des immateriellen Anlagevermögens							
22	+ Einz. aus Abgängen von Vermögensgegenständen des Finanzanlagevermögens							
	Einzahlungen aus Finanzierungstätigkeit							
31	+ Einz. aus der Aufnahme v. Krediten und wirtschaftlich vergleichbaren Vorgängen für Investitionen							
	Summe							
	Auszahlungen aus Investitionstätigkeit							
24	- Ausz. für den Erwerb von Grundstücken und Gebäuden							
25	- Ausz. für Baumaßnahmen							
26	- Ausz. für Investitionen in das sonstige Sachanlagevermögen und immaterielle Anlagevermögen davon: Ausz. aus gewährten Investitionszuweisungen und -zuschüssen							
27	- Ausz. für Investitionen in das Finanzanlagevermögen							
	Auszahlungen aus Finanzierungstätigkeit							
32	- Ausz. für die Tilgung von Krediten und wirtschaftlich vergleichbaren Vorgängen für Investitionen							
	Summe							
	Saldo (Einzahlungen ./ Auszahlungen)							

Haushaltsplan der Stadt Hadamar 2024 und 2025

Muster 10 zu § 4 Abs. 4

Teilfinanzhaushalt Kostenstelle 15583306 Egermannstraße 7								
		Haushaltsansatz					Investitions- und Investitionsförderungsmaßnahmen	
Nr.	Bezeichnung	Ergebnis des Jahresabschlusses 2022	2023	2024	VE	2025	Gesamtauszahlungsbedarf	davon bisher bereitgestellt
	Einzahlungen aus Investitionstätigkeit							
20	+ Einz. aus Investitionszuweis. und -zuschüssen sowie aus Investitionsbeiträgen							
21	+ Einz. aus Abgängen von Vermögensgegenständen des Sachanlagevermögens und des immateriellen Anlagevermögens							
22	+ Einz. aus Abgängen von Vermögensgegenständen des Finanzanlagevermögens							
	Einzahlungen aus Finanzierungstätigkeit							
31	+ Einz. aus der Aufnahme v. Krediten und wirtschaftlich vergleichbaren Vorgängen für Investitionen							
	Summe							
	Auszahlungen aus Investitionstätigkeit							
24	- Ausz. für den Erwerb von Grundstücken und Gebäuden							
25	- Ausz. für Baumaßnahmen							
26	- Ausz. für Investitionen in das sonstige Sachanlagevermögen und immaterielle Anlagevermögen davon: Ausz. aus gewährten Investitionszuweisungen und -zuschüssen							
27	- Ausz. für Investitionen in das Finanzanlagevermögen							
	Auszahlungen aus Finanzierungstätigkeit							
32	- Ausz. für die Tilgung von Krediten und wirtschaftlich vergleichbaren Vorgängen für Investitionen							
	Summe							
	Saldo (Einzahlungen ./ Auszahlungen)							

Haushaltsplan der Stadt Hadamar 2024 und 2025

Muster 10 zu § 4 Abs. 4

Teilfinanzhaushalt Kostenstelle 15583307 Egermannstraße 9								
		Haushaltsansatz					Investitions- und Investitionsförderungsmaßnahmen	
Nr.	Bezeichnung	Ergebnis des Jahresabschlusses 2022	2023	2024	VE	2025	Gesamtauszahlungsbedarf	davon bisher bereitgestellt
	Einzahlungen aus Investitionstätigkeit							
20	+ Einz. aus Investitionszuweis. und -zuschüssen sowie aus Investitionsbeiträgen							
21	+ Einz. aus Abgängen von Vermögensgegenständen des Sachanlagevermögens und des immateriellen Anlagevermögens							
22	+ Einz. aus Abgängen von Vermögensgegenständen des Finanzanlagevermögens							
	Einzahlungen aus Finanzierungstätigkeit							
31	+ Einz. aus der Aufnahme v. Krediten und wirtschaftlich vergleichbaren Vorgängen für Investitionen							
	Summe							
	Auszahlungen aus Investitionstätigkeit							
24	- Ausz. für den Erwerb von Grundstücken und Gebäuden							
25	- Ausz. für Baumaßnahmen							
26	- Ausz. für Investitionen in das sonstige Sachanlagevermögen und immaterielle Anlagevermögen davon: Ausz. aus gewährten Investitionszuweisungen und -zuschüssen							
27	- Ausz. für Investitionen in das Finanzanlagevermögen							
	Auszahlungen aus Finanzierungstätigkeit							
32	- Ausz. für die Tilgung von Krediten und wirtschaftlich vergleichbaren Vorgängen für Investitionen							
	Summe							
	Saldo (Einzahlungen ./ Auszahlungen)							

Haushaltsplan der Stadt Hadamar 2024 und 2025

Teilergebnishaushalt Kostenstelle 15583340 Breitbandversorgung					
Nr.	Bezeichnung	vorl.Ergebnis JA 2022	HH-Ansatz 2023	HH-Ansatz 2024	HH-Ansatz 2025
01	Privatrechtliche Leistungsentgelte	-16.143,54	-13.000,00	-13.500,00	-13.500,00
5004000	Umsatzerlöse aus Überlassung von Rechten	-16.143,54	-13.000,00	-13.500,00	-13.500,00
08	Erträge aus der Auflösung von Sonderposten aus Investitionszuweisungen,	-12.679,00	-22.258,00	-12.679,00	-12.679,00
5460100	Erträge Auflös SOPO Invest vom öffentl Bereich	-12.679,00	-22.258,00	-12.679,00	-12.679,00
10	Summe der ordentlichen Erträge (Nr. 1 bis 9)	-28.822,54	-35.258,00	-26.179,00	-26.179,00
14	Abschreibungen	37.303,00	65.487,00	37.303,00	37.302,00
6615000	Abschr. aktivierte Investzuw.,-zuschüsse u. -beitr	37.303,00		37.303,00	37.302,00
6620000	Abschr. Gebäude u. -einr. , SachAnlag., InfrStrktV		65.487,00		
19	Summe der ordentlichen Aufwendungen (Nr. 11 bis 18)	37.303,00	65.487,00	37.303,00	37.302,00
20	Verwaltungsergebnis (Nr. 10 ./ Nr. 19)	8.480,46	30.229,00	11.124,00	11.123,00
24	Ordentliches Ergebnis (Verwaltungsergebnis und Finanzergebnis Nr. 20 und Nr. 23)	8.480,46	30.229,00	11.124,00	11.123,00
28	Jahresergebnis vor internen Leistungsbeziehungen	8.480,46	30.229,00	11.124,00	11.123,00
32	Jahresergebnis nach internen Leistungsbeziehungen	8.480,46	30.229,00	11.124,00	11.123,00
Erläuterungen					
Erläuterungen zu Sachkonto 5004000					
Nutzung Breitbandnetz					

Haushaltsplan der Stadt Hadamar 2024 und 2025

Muster 10 zu § 4 Abs. 4

Teilfinanzhaushalt Kostenstelle 15583340 Breitbandversorgung								
		Haushaltsansatz					Investitions- und Investitionsförderungsmaßnahmen	
Nr.	Bezeichnung	Ergebnis des Jahresabschlusses 2022	2023	2024	VE	2025	Gesamtauszahlungsbedarf	davon bisher bereitgestellt
	Einzahlungen aus Investitionstätigkeit							
20	+ Einz. aus Investitionszuweis. und -zuschüssen sowie aus Investitionsbeiträgen							
21	+ Einz. aus Abgängen von Vermögensgegenständen des Sachanlagevermögens und des immateriellen Anlagevermögens							
22	+ Einz. aus Abgängen von Vermögensgegenständen des Finanzanlagevermögens							
	Einzahlungen aus Finanzierungstätigkeit							
31	+ Einz. aus der Aufnahme v. Krediten und wirtschaftlich vergleichbaren Vorgängen für Investitionen							
	Summe							
	Auszahlungen aus Investitionstätigkeit							
24	- Ausz. für den Erwerb von Grundstücken und Gebäuden (Verpflichtungsermächtigungen)				-200.000,00	-70.000,00	-1.846.000,00	-1.646.000,00
						(-70.000,00)	(-200.000,00)	
25	- Ausz. für Baumaßnahmen							
26	- Ausz. für Investitionen in das sonstige Sachanlagevermögen und immaterielle Anlagevermögen davon: Ausz. aus gewährten Investitionszuweisungen und -zuschüssen							
27	- Ausz. für Investitionen in das Finanzanlagevermögen							
	Auszahlungen aus Finanzierungstätigkeit							
32	- Ausz. für die Tilgung von Krediten und wirtschaftlich vergleichbaren Vorgängen für Investitionen							
	Summe (Verpflichtungsermächtigungen)				-200.000,00	-70.000,00	-1.846.000,00	-1.646.000,00
						(-70.000,00)	(-200.000,00)	
	Saldo (Einzahlungen ./- Auszahlungen) (Verpflichtungsermächtigungen)				-200.000,00	-70.000,00	-1.846.000,00	-1.646.000,00
						(-70.000,00)	(-200.000,00)	

Investitionen Kostenstelle 15583340 Breitbandversorgung

Inv.-Nr.	Bezeichnung	Ergebnis JA 2022	HH-Anstz 2023	HH-Anstz 2024	VE	HH-Ansatz 2025
I155833-06	Breitbandversorgung im Stadtgebiet				-70.000,00	
24	24 Ausz.f.d.Erwerb v.Grundstücken u.Gebäuden (Verpf.-Ermächt.)				-70.000,00	(-70.000,00)
					-70.000,00	
	Gesamtsumme Auszahlungen				-70.000,00	
					-70.000,00	
	Gesamtsumme Einzahlungen					

Haushaltsplan der Stadt Hadamar 2024 und 2025

Teilergebnishaushalt Kostenstelle 15583350 Unbebaute Grundstücke					
Nr.	Bezeichnung	vorl.Ergebnis JA 2022	HH-Ansatz 2023	HH-Ansatz 2024	HH-Ansatz 2025
01	Privatrechtliche Leistungsentgelte	-6.760,02	-9.275,00	-7.775,00	-7.775,00
5004000	Umsatzerlöse aus Überlassung von Rechten	-5.916,87	-9.000,00	-7.500,00	-7.500,00
5004010	Umsatzerlöse aus Überlassung v.Rechten -Erbbauzins	-317,73	-275,00	-275,00	-275,00
5005000	Umsatzerlöse aus d sonst Nutzung v Vermögen/ Recht	-525,42			
10	Summe der ordentlichen Erträge (Nr. 1 bis 9)	-6.760,02	-9.275,00	-7.775,00	-7.775,00
13	Aufwendungen für Sach- und Dienstleistungen	88,21		90,00	90,00
6993000	übrige sonstige betriebliche Aufwendungen	88,21		90,00	90,00
18	Sonstige ordentliche Aufwendungen	-82,93	505,00	200,00	200,00
7020000	Grundsteuer	-82,93	505,00	200,00	200,00
19	Summe der ordentlichen Aufwendungen (Nr. 11 bis 18)	5,28	505,00	290,00	290,00
20	Verwaltungsergebnis (Nr. 10 ./ Nr. 19)	-6.754,74	-8.770,00	-7.485,00	-7.485,00
24	Ordentliches Ergebnis (Verwaltungsergebnis und Finanzergebnis Nr. 20 und Nr. 23)	-6.754,74	-8.770,00	-7.485,00	-7.485,00
25	Außerordentliche Erträge	-55.611,00			
5910000	Ertr. aus der Veräuß.von Grundst.,Gebäud.u.Anlagen	-55.611,00			
27	Außerordentliches Ergebnis (Nr. 25 ./ Nr. 26)	-55.611,00			
28	Jahresergebnis vor internen Leistungsbeziehungen	-62.365,74	-8.770,00	-7.485,00	-7.485,00
32	Jahresergebnis nach internen Leistungsbeziehungen	-62.365,74	-8.770,00	-7.485,00	-7.485,00

Haushaltsplan der Stadt Hadamar 2024 und 2025

Muster 10 zu § 4 Abs. 4

Teilfinanzhaushalt Kostenstelle 15583350 Unbebaute Grundstücke								
		Haushaltsansatz					Investitions- und Investitionsförderungsmaßnahmen	
Nr.	Bezeichnung	Ergebnis des Jahresabschlusses 2022	2023	2024	VE	2025	Gesamtauszahlungsbedarf	davon bisher bereitgestellt
	Einzahlungen aus Investitionstätigkeit							
20	+ Einz. aus Investitionszuweis. und -zuschüssen sowie aus Investitionsbeiträgen							
21	+ Einz. aus Abgängen von Vermögensgegenständen des Sachanlagevermögens und des immateriellen Anlagevermögens	293.864,00	200.000,00					
22	+ Einz. aus Abgängen von Vermögensgegenständen des Finanzanlagevermögens							
	Einzahlungen aus Finanzierungstätigkeit							
31	+ Einz. aus der Aufnahme v. Krediten und wirtschaftlich vergleichbaren Vorgängen für Investitionen							
	Summe	293.864,00	200.000,00					
	Auszahlungen aus Investitionstätigkeit							
24	- Ausz. für den Erwerb von Grundstücken und Gebäuden		-85.000,00	-200.000,00		-200.000,00	-1.756.000,00	-1.406.000,00
25	- Ausz. für Baumaßnahmen							
26	- Ausz. für Investitionen in das sonstige Sachanlagevermögen und immaterielle Anlagevermögen davon: Ausz. aus gewährten Investitionszuweisungen und -zuschüssen							
27	- Ausz. für Investitionen in das Finanzanlagevermögen							
	Auszahlungen aus Finanzierungstätigkeit							
32	- Ausz. für die Tilgung von Krediten und wirtschaftlich vergleichbaren Vorgängen für Investitionen							
	Summe		-85.000,00	-200.000,00		-200.000,00	-1.756.000,00	-1.406.000,00
	Saldo (Einzahlungen ./ Auszahlungen)	293.864,00	115.000,00	-200.000,00		-200.000,00	-1.756.000,00	-1.406.000,00

Investitionen Kostenstelle 15583350 Unbebaute Grundstücke

Inv.-Nr.	Bezeichnung	Ergebnis JA 2022	HH-Anstz 2023	HH-Anstz 2024	VE	HH-Ansatz 2025
I155833-04	Unbebaute Grundstücke	10.532,00	200.000,00			
21	21 Einz.a.Abg.v.Gegenst.d.Sachanlagevermögens und	10.532,00	200.000,00			
IP155833-1	jährlicher Erwerb von Grund- und Boden		-85.000,00	-200.000,00		-200.000,00
24	24 Ausz.f.d.Erwerb v.Grundstücken u.Gebäuden		-85.000,00	-200.000,00		-200.000,00
	Gesamtsumme Auszahlungen		-85.000,00	-200.000,00		-200.000,00
	Gesamtsumme Einzahlungen	10.532,00	200.000,00			

Haushaltsplan der Stadt Hadamar 2024 und 2025

Teilergebnishaushalt Kostenstelle 15583399 Grundvermögen allgemein					
Nr.	Bezeichnung	vorl.Ergebnis JA 2022	HH-Ansatz 2023	HH-Ansatz 2024	HH-Ansatz 2025
01	Privatrechtliche Leistungsentgelte	-5.503,69	-5.340,00	-5.340,00	-5.340,00
5003000	Umsatzerlöse aus Überlassung Gebäude und Räume	-5.087,62	-5.000,00	-5.000,00	-5.000,00
5004000	Umsatzerlöse aus Überlassung von Rechten	-376,07	-300,00	-300,00	-300,00
5004010	Umsatzerlöse aus Überlassung v.Rechten -Erbbauzins	-40,00	-40,00	-40,00	-40,00
03	Kostenersatzleistungen und -erstattungen		-700,00	-700,00	-700,00
5488000	Kostenerstattungen von übrigen Bereichen		-700,00	-700,00	-700,00
08	Erträge aus der Auflösung von Sonderposten aus Investitionszuweisungen,	-23.866,00	-2.845,00	-2.846,00	-2.845,00
5460100	Erträge Auflös SOPO Invest vom öffentl Bereich	-23.866,00	-2.845,00	-2.846,00	-2.845,00
09	Sonstige ordentliche Erträge	-1.826,35			
5330000	Erträge aus Schadensersatzleistungen	-1.826,35			
10	Summe der ordentlichen Erträge (Nr. 1 bis 9)	-31.196,04	-8.885,00	-8.886,00	-8.885,00
13	Aufwendungen für Sach- und Dienstleistungen	25.280,55	22.500,00	52.600,00	34.600,00
6051000	Strom	1.585,07	1.500,00	2.000,00	2.000,00
6052000	Gas	3.704,48	4.000,00	5.000,00	5.000,00
6056000	Wasser	247,63	1.000,00	600,00	600,00
6057000	Abwasser	1.556,23	1.500,00	2.000,00	2.000,00
6061000	Materialaufw. für Gebäude u. Außenanlagen	605,24	1.500,00		
6063000	Materialaufw. für Einrichtungen und Ausstattungen	2.086,03	400,00	400,00	400,00
6101000	Fremdleist. für Erzeugnisse u. and. Umsatzleist.		100,00	100,00	100,00
6139000	sonstige weitere Fremdleistungen		3.500,00	3.500,00	3.500,00
6161000	Instandh. Gebäude, Außenanl. (Bauunterhaltung)	9.382,86	3.000,00	31.000,00	13.000,00
6162000	Instandh. von techn. Anlagen in Betriebsbauten		500,00	500,00	500,00
6171000	Aufwendungen für Fremdensorgung	208,80	500,00	500,00	500,00
6701000	Mieten, Pachten, Erbbauzinsen	3.900,00	5.000,00	5.000,00	5.000,00
6730000	Gebühren	10,00			
6900100	Beiträge f. Gebäudebezogene Versicherungen	1.994,21		2.000,00	2.000,00
14	Abschreibungen	137.974,41	109.082,00	109.080,00	109.082,00
6620000	Abschr. Gebäude u. -eintr. , SachAnlag., InfStrktV	137.974,41	109.082,00	109.080,00	109.082,00
15	Aufwendungen für Zuweisungen und Zuschüsse sowie besondere Finanzaufwendungen	2.000,00	2.000,00	2.000,00	2.000,00
7128000	Zuschüsse für laufende Zwecke an übrige Bereiche	2.000,00	2.000,00	2.000,00	2.000,00
18	Sonstige ordentliche Aufwendungen	3.130,32	2.910,00	3.570,00	3.570,00
7020000	Grundsteuer	3.130,32	2.910,00	3.570,00	3.570,00
19	Summe der ordentlichen Aufwendungen (Nr. 11 bis 18)	168.385,28	136.492,00	167.250,00	149.252,00
20	Verwaltungsergebnis (Nr. 10 ./ Nr. 19)	137.189,24	127.607,00	158.364,00	140.367,00
24	Ordentliches Ergebnis (Verwaltungsergebnis und Finanzergebnis Nr. 20 und Nr. 23)	137.189,24	127.607,00	158.364,00	140.367,00
25	Außerordentliche Erträge	-110.382,50			
5910000	Ertr. aus der Veräuß.von Grundst.,Gebäud.u.Anlagen	-78.882,50			
5990900	sonstige außerordentliche Erträge	-31.500,00			
26	Außerordentliche Aufwendungen	125.252,29			
7941000	Verl. aus Abgang von Sachanlagen	125.252,29			
27	Außerordentliches Ergebnis (Nr. 25 ./ Nr. 26)	14.869,79			
28	Jahresergebnis vor internen Leistungsbeziehungen	152.059,03	127.607,00	158.364,00	140.367,00
30	Kosten der internen Leistungsbeziehungen		3.600,00	3.600,00	3.600,00
9100010	Bauhof Aufwand ILV		3.600,00	3.600,00	3.600,00
31	Ergebnis der internen Leistungsbeziehungen		3.600,00	3.600,00	3.600,00
32	Jahresergebnis nach internen Leistungsbeziehungen	152.059,03	131.207,00	161.964,00	143.967,00
Erläuterungen					
Erläuterungen zu Sachkonto 5003000					
Funkstationen auf städtischen Liegenschaften u.a. Steinbach (Halle und Kiga) + Niederzeuzheim					

Haushaltsplan der Stadt Hadamar 2024 und 2025

Teilergebnishaushalt Kostenstelle 15583399 Grundvermögen allgemein

Erläuterungen zu Sachkonto 6161000

jährlicher Bedarf 3.000 € + 2024/2025 je 10.000 € Sicherung Gebäude Schulstraße, Kirchgasse und Borngasse + 2024 Erneuerung Dach ehem. Feuerwehrgerätehaus Oberweyer 18.000 €

Erläuterungen zu Sachkonto 6701000

Allg. Betriebs- und Nebenkosten Eigentumswohnung Johann-Ludwigstraße 4

Erläuterungen zu Sachkonto 7128000

Zuschuss an Herzenbergverein gem. Vertrag vom 11.08.1947

Haushaltsplan der Stadt Hadamar 2024 und 2025

Muster 10 zu § 4 Abs. 4

Teilfinanzhaushalt Kostenstelle 15583399 Grundvermögen allgemein								
			Haushaltsansatz				Investitions- und Investitionsförderungsmaßnahmen	
Nr.	Bezeichnung	Ergebnis des Jahresabschlusses 2022	2023	2024	VE	2025	Gesamtauszahlungsbedarf	davon bisher bereitgestellt
Einzahlungen aus Investitionstätigkeit								
20	+ Einz. aus Investitionszuweis. und -zuschüssen sowie aus Investitionsbeiträgen	66.000,00						
21	+ Einz. aus Abgängen von Vermögensgegenständen des Sachanlagevermögens und des immateriellen Anlagevermögens	83.073,50	797.000,00					
22	+ Einz. aus Abgängen von Vermögensgegenständen des Finanzanlagevermögens							
Einzahlungen aus Finanzierungstätigkeit								
31	+ Einz. aus der Aufnahme v. Krediten und wirtschaftlich vergleichbaren Vorgängen für Investitionen							
Summe		149.073,50	797.000,00					
Auszahlungen aus Investitionstätigkeit								
24	- Ausz. für den Erwerb von Grundstücken und Gebäuden	-183.884,61		-90.000,00			-272.000,00	-272.000,00
25	- Ausz. für Baumaßnahmen	-3.393,68					-479.000,00	-479.000,00
26	- Ausz. für Investitionen in das sonstige Sachanlagevermögen und immaterielle Anlagevermögen davon: Ausz. aus gewährten Investitionszuweisungen und -zuschüssen							
27	- Ausz. für Investitionen in das Finanzanlagevermögen							
Auszahlungen aus Finanzierungstätigkeit								
32	- Ausz. für die Tilgung von Krediten und wirtschaftlich vergleichbaren Vorgängen für Investitionen							
Summe		-187.278,29		-90.000,00			-751.000,00	-751.000,00
Saldo (Einzahlungen ./ Auszahlungen)		-38.204,79	797.000,00	-90.000,00			-751.000,00	-751.000,00

Investitionen Kostenstelle 15583399 Grundvermögen allgemein

Inv.-Nr.	Bezeichnung	Ergebnis JA 2022	HH-Anstz 2023	HH-Anstz 2024	VE	HH-Ansatz 2025
I155833-03	Bebaute Grundstücke	-33.400,27				
20	20 Einz.a.Inv.zuw.u.-zusch.s.a.Inv.beitr.	22.000,00				
21	21 Einz.a.Abg.v.Gegenst.d.Sachanlagevermögens und	2.644,00				
24	24 Ausz.f.d.Erwerb v.Grundstücken u.Gebäuden	-58.044,27				
I155833-04	Unbebaute Grundstücke	-8.175,79				
24	24 Ausz.f.d.Erwerb v.Grundstücken u.Gebäuden	-8.175,79				
I155833-12	Alte Turnhalle	76.428,29				
21	21 Einz.a.Abg.v.Gegenst.d.Sachanlagevermögens und	76.428,29				
I221558331	Verkauf von Grundvermögen		797.000,00			
21	21 Einz.a.Abg.v.Gegenst.d.Sachanlagevermögens und		797.000,00			
I241558331	Teilabriss Borngasse 8 + Herrichtung Außenanlage				-90.000,00	
24	24 Ausz.f.d.Erwerb v.Grundstücken u.Gebäuden				-90.000,00	
IP155833-2	jährlicher Erwerb von Grundvermögen	-118.219,18				

Haushaltsplan der Stadt Hadamar 2024 und 2025

Investitionen Kostenstelle 15583399 Grundvermögen allgemein						
Inv.-Nr.	Bezeichnung	Ergebnis JA 2022	HH-Anstz 2023	HH-Anstz 2024	VE	HH-Ansatz 2025
24	24 Ausz.f.d.Erwerb v.Grundstücken u.Gebäuden	-114.825,50				
25	25 Auszahlungen für Baumaßnahmen	-3.393,68				
	Gesamtsumme Auszahlungen	-184.439,24		-90.000,00		
	Gesamtsumme Einzahlungen	101.072,29	797.000,00			

Haushaltsplan der Stadt Hadamar 2024 und 2025

Produktbeschreibung Produkt 155950 Fremdenverkehr		
Produktbereich	15	Wirtschaft und Tourismus
Produktgruppe	1559	Tourismus
Produkt	155950	Fremdenverkehr
Verantwortliche Organisationseinheit		Verantwortliche Person(en)
Pflichtaufgaben	Nein	
Rechtsbindungsgrad		
Produktbeschreibung		
Maßnahmen zru Förderung des Fremdenverkehrs, Tourismus, Wirtschaftswerbung		
Zugeordnete Kostenstellen	15595001	Fremdenverkehrs- und Wirtschaftswerbung, Internet

Haushaltsplan der Stadt Hadamar 2024 und 2025

Muster 9 zu § 4 Abs. 3

Teilergebnishaushalt Produkt 155950 Fremdenverkehr						
			Haushaltsansatz			
Nr.	Konten	Bezeichnung	vorl.Ergebnis JA 2022	2023	2024	2025
		Ordentliche Erträge				
01	50	Privatrechtliche Leistungsentgelte	-76,00	-200,00	-200,00	-200,00
02	51	Öffentlich-rechtliche Leistungsentgelte				
03	548-549	Kostenersatzleistungen und -erstattungen				
04	52	Bestandsveränderungen und aktivierte Eigenleistungen				
05	55	Steuern und steuerähnliche Erträge einschl. Erträge aus gesetzlichen Umlagen				
06	547	Erträge aus Transferleistungen				
07	540-543	Erträge aus Zuweisungen und Zuschüssen für lfd. Zwecke und allgemeine Umlagen				
08	546	Erträge aus der Auflösung von Sonderposten aus Investitionszuweisungen, -zuschüssen und Investitionsbeiträgen	-5.952,00	-4.528,00	-5.952,00	-5.438,00
09	53	Sonstige ordentliche Erträge				
10		Summe der ordentlichen Erträge (Nr. 1 bis 9)	-6.028,00	-4.728,00	-6.152,00	-5.638,00
		Ordentliche Aufwendungen				
11	62, 63, 640-643, 647-649, 65	Personalaufwendungen				
12	644-646	Versorgungsaufwendungen				
13	60, 61, 67-69	Aufwendungen für Sach- und Dienstleistungen	13.243,67	33.100,00	24.500,00	24.500,00
14	66	Abschreibungen	10.650,00	9.711,00	8.417,00	7.628,00
15	71	Aufwendungen für Zuweisungen und Zuschüsse sowie besondere Finanzaufwendungen	30.780,00	30.000,00	40.780,00	40.780,00
16	73	Steueraufwendungen einschl. Aufwendungen aus gesetzlichen Umlageverpflichtungen				
17	72	Transferaufwendungen				
18	70, 74, 76	Sonstige ordentliche Aufwendungen				
19		Summe der ordentlichen Aufwendungen (Nr. 11 bis 18)	54.673,67	72.811,00	73.697,00	72.908,00
20		Verwaltungsergebnis (Nr. 10 ./ Nr. 19)	48.645,67	68.083,00	67.545,00	67.270,00
21	56, 57	Finanzerträge				
22	77	Finanzaufwendungen				
23		Finanzergebnis (Nr. 21 bis Nr. 22)				
24		Ordentliches Ergebnis (Verwaltungsergebnis und Finanzergebnis Nr. 20 und Nr. 23)	48.645,67	68.083,00	67.545,00	67.270,00
25	59	Außerordentliche Erträge				
26	79	Außerordentliche Aufwendungen				
27		Außerordentliches Ergebnis (Nr. 25 ./ Nr. 26)				
28		Jahresergebnis vor internen Leistungsbeziehungen (ordentliches Ergebnis und außerordentliches Ergebnis Nr. 24 und Nr. 27)	48.645,67	68.083,00	67.545,00	67.270,00
29		Erlöse der internen Leistungsbeziehungen				
30		Kosten der internen Leistungsbeziehungen		34.300,00	34.300,00	34.300,00
31		Ergebnis der internen Leistungsbeziehungen		34.300,00	34.300,00	34.300,00
32		Jahresergebnis nach internen Leistungsbeziehungen	48.645,67	102.383,00	101.845,00	101.570,00

Haushaltsplan der Stadt Hadamar 2024 und 2025

Teilergebnishaushalt Kostenstelle 15595001 Fremdenverkehrs- und Wirtschaftswerbung, Internet					
Nr.	Bezeichnung	vorl.Ergebnis JA 2022	HH-Ansatz 2023	HH-Ansatz 2024	HH-Ansatz 2025
01	Privatrechtliche Leistungsentgelte	-76,00	-200,00	-200,00	-200,00
5060000	Umsatzerlöse aus Handelswaren	-76,00	-200,00	-200,00	-200,00
08	Erträge aus der Auflösung von Sonderposten aus Investitionszuweisungen,	-5.952,00	-4.528,00	-5.952,00	-5.438,00
5460100	Erträge Auflös SOPO Invest vom öffentl Bereich	-5.952,00	-4.528,00	-5.952,00	-5.438,00
10	Summe der ordentlichen Erträge (Nr. 1 bis 9)	-6.028,00	-4.728,00	-6.152,00	-5.638,00
13	Aufwendungen für Sach- und Dienstleistungen	13.243,67	33.100,00	24.500,00	24.500,00
6832000	Telefonkosten	6.173,14	14.000,00	8.000,00	8.000,00
6861000	Aufw. für Öffentlichkeitsarbeit	2.890,81	15.600,00	12.000,00	12.000,00
6910000	Beitr. Wirtschaftsverb. & Berufsvertr, sonst. Vere	4.179,72	3.500,00	4.500,00	4.500,00
14	Abschreibungen	10.650,00	9.711,00	8.417,00	7.628,00
6620000	Abschr. Gebäude u. -einr. , SachAnlag., InfrStrktV		7.713,00		
6642000	Abschr. auf Betriebsausstattung	2.302,00	1.998,00	69,00	
6645000	Abschr. auf Geschäftsausstattung	8.348,00		8.348,00	7.628,00
15	Aufwendungen für Zuweisungen und Zuschüsse sowie besondere Finanzaufwendungen	30.780,00	30.000,00	40.780,00	40.780,00
7128000	Zuschüsse für laufende Zwecke an übrige Bereiche	30.780,00	30.000,00	40.780,00	40.780,00
19	Summe der ordentlichen Aufwendungen (Nr. 11 bis 18)	54.673,67	72.811,00	73.697,00	72.908,00
20	Verwaltungsergebnis (Nr. 10 ./ Nr. 19)	48.645,67	68.083,00	67.545,00	67.270,00
24	Ordentliches Ergebnis (Verwaltungsergebnis und Finanzergebnis Nr. 20 und Nr. 23)	48.645,67	68.083,00	67.545,00	67.270,00
28	Jahresergebnis vor internen Leistungsbeziehungen	48.645,67	68.083,00	67.545,00	67.270,00
30	Kosten der internen Leistungsbeziehungen		34.300,00	34.300,00	34.300,00
9100010	Bauhof Aufwand ILV		16.500,00	16.500,00	16.500,00
9100110	Verwaltung Aufwand ILV		17.800,00	17.800,00	17.800,00
31	Ergebnis der internen Leistungsbeziehungen		34.300,00	34.300,00	34.300,00
32	Jahresergebnis nach internen Leistungsbeziehungen	48.645,67	102.383,00	101.845,00	101.570,00
Erläuterungen					
Erläuterungen zu Sachkonto 6832000					
Betrieb Webcam, Hotspots					
Erläuterungen zu Sachkonto 6861000					
Pauschale 12.000 €					
Erläuterungen zu Sachkonto 7128000					
Zuschuss für den Betrieb des Rosengartens Hadamar 40.000 € (bis 2023: 30.000 €) und Hadamar Aktiv 780 €					

Haushaltsplan der Stadt Hadamar 2024 und 2025

Muster 10 zu § 4 Abs. 4

Teilfinanzhaushalt Kostenstelle 15595001 Fremdenverkehrs- und Wirtschaftswerbung, Internet								
		Haushaltsansatz					Investitions- und Investitionsförderungsmaßnahmen	
Nr.	Bezeichnung	Ergebnis des Jahresabschlusses 2022	2023	2024	VE	2025	Gesamtauszahlungsbedarf	davon bisher bereitgestellt
	Einzahlungen aus Investitionstätigkeit							
20	+ Einz. aus Investitionszuweis. und -zuschüssen sowie aus Investitionsbeiträgen							
21	+ Einz. aus Abgängen von Vermögensgegenständen des Sachanlagevermögens und des immateriellen Anlagevermögens							
22	+ Einz. aus Abgängen von Vermögensgegenständen des Finanzanlagevermögens							
	Einzahlungen aus Finanzierungstätigkeit							
31	+ Einz. aus der Aufnahme v. Krediten und wirtschaftlich vergleichbaren Vorgängen für Investitionen							
	Summe							
	Auszahlungen aus Investitionstätigkeit							
24	- Ausz. für den Erwerb von Grundstücken und Gebäuden						-20.000,00	-20.000,00
25	- Ausz. für Baumaßnahmen							
26	- Ausz. für Investitionen in das sonstige Sachanlagevermögen und immaterielle Anlagevermögen davon: Ausz. aus gewährten Investitionszuweisungen und -zuschüssen						-25.100,00	-25.100,00
27	- Ausz. für Investitionen in das Finanzanlagevermögen							
	Auszahlungen aus Finanzierungstätigkeit							
32	- Ausz. für die Tilgung von Krediten und wirtschaftlich vergleichbaren Vorgängen für Investitionen							
	Summe						-45.100,00	-45.100,00
	Saldo (Einzahlungen ./ Auszahlungen)						-45.100,00	-45.100,00

Haushaltsplan der Stadt Hadamar 2024 und 2025

Muster 9 zu § 4 Abs. 3

Teilergebnishaushalt Produktbereich 16 Allgemeine Finanzwirtschaft						
			Haushaltsansatz			
Nr.	Konten	Bezeichnung	vorl.Ergebnis JA 2022	2023	2024	2025
		Ordentliche Erträge				
01	50	Privatrechtliche Leistungsentgelte				
02	51	Öffentlich-rechtliche Leistungsentgelte				
03	548-549	Kostenersatzleistungen und -erstattungen	-26,00			
04	52	Bestandsveränderungen und aktivierte Eigenleistungen				
05	55	Steuern und steuerähnliche Erträge einschl. Erträge aus gesetzlichen Umlagen	-13.038.210,45	-12.488.300,00	-13.176.310,00	-13.917.590,00
06	547	Erträge aus Transferleistungen	-423.365,80	-435.000,00	-458.190,00	-469.650,00
07	540-543	Erträge aus Zuweisungen und Zuschüssen für lfd. Zwecke und allgemeine Umlagen	-6.936.058,00	-7.981.000,00	-7.712.190,00	-7.743.500,00
08	546	Erträge aus der Auflösung von Sonderposten aus Investitionszuweisungen, -zuschüssen und Investitionsbeiträgen	-230.765,00	-205.000,00	-195.899,00	-157.699,00
09	53	Sonstige ordentliche Erträge				
10		Summe der ordentlichen Erträge (Nr. 1 bis 9)	-20.628.425,25	-21.109.300,00	-21.542.589,00	-22.288.439,00
		Ordentliche Aufwendungen				
11	62, 63, 640-643, 647-649, 65	Personalaufwendungen				
12	644-646	Versorgungsaufwendungen				
13	60, 61, 67-69	Aufwendungen für Sach- und Dienstleistungen				
14	66	Abschreibungen	41.519,15			
15	71	Aufwendungen für Zuweisungen und Zuschüsse sowie besondere Finanzaufwendungen				
16	73	Steueraufwendungen einschl. Aufwendungen aus gesetzlichen Umlageverpflichtungen	9.242.258,29	10.069.000,00	10.237.090,00	10.237.690,00
17	72	Transferaufwendungen				
18	70, 74, 76	Sonstige ordentliche Aufwendungen				
19		Summe der ordentlichen Aufwendungen (Nr. 11 bis 18)	9.283.777,44	10.069.000,00	10.237.090,00	10.237.690,00
20		Verwaltungsergebnis (Nr. 10 ./ Nr. 19)	-11.344.647,81	-11.040.300,00	-11.305.499,00	-12.050.749,00
21	56, 57	Finanzerträge	-14.640,55	-34.975,00	-29.825,00	-9.675,00
22	77	Finanzaufwendungen	393.988,58	418.505,00	557.110,00	914.130,00
23		Finanzergebnis (Nr. 21 bis Nr. 22)	379.348,03	383.530,00	527.285,00	904.455,00
24		Ordentliches Ergebnis (Verwaltungsergebnis und Finanzergebnis Nr. 20 und Nr. 23)	-10.965.299,78	-10.656.770,00	-10.778.214,00	-11.146.294,00
25	59	Außerordentliche Erträge	-8.344,88			
26	79	Außerordentliche Aufwendungen	14,53			
27		Außerordentliches Ergebnis (Nr. 25 ./ Nr. 26)	-8.330,35			
28		Jahresergebnis vor internen Leistungsbeziehungen (ordentliches Ergebnis und außerordentliches Ergebnis Nr. 24 und Nr. 27)	-10.973.630,13	-10.656.770,00	-10.778.214,00	-11.146.294,00
29		Erlöse der internen Leistungsbeziehungen				
30		Kosten der internen Leistungsbeziehungen				
31		Ergebnis der internen Leistungsbeziehungen				
32		Jahresergebnis nach internen Leistungsbeziehungen	-10.973.630,13	-10.656.770,00	-10.778.214,00	-11.146.294,00

Haushaltsplan der Stadt Hadamar 2024 und 2025

Produktbeschreibung Produkt 169001 Steuern, allgem. Zuweisungen, allg. Umlagen		
Produktbereich	16	Allgemeine Finanzwirtschaft
Produktgruppe	1690	Steuern, allgem. Zuweisungen, allg. Umlagen
Produkt	169001	Steuern, allgem. Zuweisungen, allg. Umlagen
Verantwortliche Organisationseinheit		Verantwortliche Person(en)
Pflichtaufgaben	Nein	
Rechtsbindungsgrad		
Produktbeschreibung		
Gemeindesteuern und steuerähnliche Einnahmen, allgemeine Zuweisungen (Schlüsselzuweisungen, Finanzaufweisungen), allgemeine Umlagen (Kreis- und Schulumlage), Gewerbesteuerumlage, pauschale Investitionszuweisungen		
Zugeordnete Kostenstellen	16900101	Steuern, allg. Zuweisungen, allg. Umlagen

Haushaltsplan der Stadt Hadamar 2024 und 2025

Muster 9 zu § 4 Abs. 3

Teilergebnishaushalt Produkt 169001 Steuern, allgem. Zuweisungen, allg. Umlagen						
			Haushaltsansatz			
Nr.	Konten	Bezeichnung	vorl.Ergebnis JA 2022	2023	2024	2025
		Ordentliche Erträge				
01	50	Privatrechtliche Leistungsentgelte				
02	51	Öffentlich-rechtliche Leistungsentgelte				
03	548-549	Kostenersatzleistungen und -erstattungen	-26,00			
04	52	Bestandsveränderungen und aktivierte Eigenleistungen				
05	55	Steuern und steuerähnliche Erträge einschl. Erträge aus gesetzlichen Umlagen	-13.038.210,45	-12.488.300,00	-13.176.310,00	-13.917.590,00
06	547	Erträge aus Transferleistungen	-423.365,80	-435.000,00	-458.190,00	-469.650,00
07	540-543	Erträge aus Zuweisungen und Zuschüssen für lfd. Zwecke und allgemeine Umlagen	-6.936.058,00	-7.981.000,00	-7.712.190,00	-7.743.500,00
08	546	Erträge aus der Auflösung von Sonderposten aus Investitionszuweisungen, -zuschüssen und Investitionsbeiträgen	-230.765,00	-205.000,00	-195.899,00	-157.699,00
09	53	Sonstige ordentliche Erträge				
10		Summe der ordentlichen Erträge (Nr. 1 bis 9)	-20.628.425,25	-21.109.300,00	-21.542.589,00	-22.288.439,00
		Ordentliche Aufwendungen				
11	62, 63, 640-643, 647-649, 65	Personalaufwendungen				
12	644-646	Versorgungsaufwendungen				
13	60, 61, 67-69	Aufwendungen für Sach- und Dienstleistungen				
14	66	Abschreibungen	40.896,15			
15	71	Aufwendungen für Zuweisungen und Zuschüsse sowie besondere Finanzaufwendungen				
16	73	Steueraufwendungen einschl. Aufwendungen aus gesetzlichen Umlageverpflichtungen	9.242.258,29	10.069.000,00	10.237.090,00	10.237.690,00
17	72	Transferaufwendungen				
18	70, 74, 76	Sonstige ordentliche Aufwendungen				
19		Summe der ordentlichen Aufwendungen (Nr. 11 bis 18)	9.283.154,44	10.069.000,00	10.237.090,00	10.237.690,00
20		Verwaltungsergebnis (Nr. 10 ./ Nr. 19)	-11.345.270,81	-11.040.300,00	-11.305.499,00	-12.050.749,00
21	56, 57	Finanzerträge			-7.000,00	-7.000,00
22	77	Finanzaufwendungen				
23		Finanzergebnis (Nr. 21 bis Nr. 22)			-7.000,00	-7.000,00
24		Ordentliches Ergebnis (Verwaltungsergebnis und Finanzergebnis Nr. 20 und Nr. 23)	-11.345.270,81	-11.040.300,00	-11.312.499,00	-12.057.749,00
25	59	Außerordentliche Erträge	-6.984,63			
26	79	Außerordentliche Aufwendungen				
27		Außerordentliches Ergebnis (Nr. 25 ./ Nr. 26)	-6.984,63			
28		Jahresergebnis vor internen Leistungsbeziehungen (ordentliches Ergebnis und außerordentliches Ergebnis Nr. 24 und Nr. 27)	-11.352.255,44	-11.040.300,00	-11.312.499,00	-12.057.749,00
29		Erlöse der internen Leistungsbeziehungen				
30		Kosten der internen Leistungsbeziehungen				
31		Ergebnis der internen Leistungsbeziehungen				
32		Jahresergebnis nach internen Leistungsbeziehungen	-11.352.255,44	-11.040.300,00	-11.312.499,00	-12.057.749,00

Haushaltsplan der Stadt Hadamar 2024 und 2025

Teilergebnishaushalt Kostenstelle 16900101 Steuern, allg. Zuweisungen, allg. Umlagen					
Nr.	Bezeichnung	vorl.Ergebnis JA 2022	HH-Ansatz 2023	HH-Ansatz 2024	HH-Ansatz 2025
03	Kostensersatzleistungen und -erstattungen	-26,00			
5490000	andere Kostensersatzleistungen und Erstattungen	-26,00			
05	Steuern und steuerähnliche Erträge einschl. Erträge aus gesetzlichen Umlagen	-13.038.210,45	-12.488.300,00	-13.176.310,00	-13.917.590,00
5500100	Gemeindeanteil an der Einkommensteuer	-6.455.956,10	-6.885.000,00	-7.482.660,00	-8.006.440,00
5504000	Gemeindeanteil an der Umsatzsteuer	-516.279,82	-522.000,00	-605.650,00	-623.150,00
5551000	Grundsteuer A	-80.652,93	-80.300,00	-85.000,00	-85.000,00
5552000	Grundsteuer B	-1.477.716,84	-1.600.000,00	-1.600.000,00	-1.600.000,00
5553000	Gewerbesteuer	-4.220.188,40	-3.200.000,00	-3.200.000,00	-3.400.000,00
5559120	Sonst Vergnügungsst, einschl Spielapparatesteuer	-234.604,36	-150.000,00	-150.000,00	-150.000,00
5559200	Hundesteuer	-52.812,00	-51.000,00	-53.000,00	-53.000,00
06	Erträge aus Transferleistungen	-423.365,80	-435.000,00	-458.190,00	-469.650,00
5477000	Ausgleichsleistungen Familienleistungsgesetz	-423.365,80	-435.000,00	-458.190,00	-469.650,00
07	Erträge aus Zuweisungen und Zuschüssen für lfd. Zwecke und allgemeine Umlagen	-6.936.058,00	-7.981.000,00	-7.712.190,00	-7.743.500,00
5401010	Schlüsselzuweisungen	-6.936.058,00	-7.630.000,00	-7.241.190,00	-7.351.500,00
5410300	Sonstige Zuweisungen des Landes		-351.000,00	-471.000,00	-392.000,00
08	Erträge aus der Auflösung von Sonderposten aus Investitionszuweisungen,	-230.765,00	-205.000,00	-195.899,00	-157.699,00
5460100	Erträge Auflös SOPO Invest vom öffentl Bereich	-230.765,00	-205.000,00	-195.899,00	-157.699,00
10	Summe der ordentlichen Erträge (Nr. 1 bis 9)	-20.628.425,25	-21.109.300,00	-21.542.589,00	-22.288.439,00
14	Abschreibungen	40.896,15			
6671000	Abschreibung auf Ford. Wg. Uneinbringlichkeit	103.316,93			
6672000	Einzelwertberichtigung	-62.420,78			
16	Steueraufwendungen einschl. Aufwendungen aus gesetzlichen Umlageverpflichtungen	9.242.258,29	10.069.000,00	10.237.090,00	10.237.690,00
7353117	Heimatumlage	241.948,26	184.000,00	184.000,00	195.000,00
7354100	Kreisumlage	5.613.952,00	6.140.000,00	6.249.120,00	6.230.300,00
7354110	Kreis- und Schulumlage o.FiBuGr RST	-100.337,00			
7354200	Schulumlage	3.097.353,00	3.450.000,00	3.508.970,00	3.498.390,00
7380100	Gewerbesteuerumlage	389.342,03	295.000,00	295.000,00	314.000,00
19	Summe der ordentlichen Aufwendungen (Nr. 11 bis 18)	9.283.154,44	10.069.000,00	10.237.090,00	10.237.690,00
20	Verwaltungsergebnis (Nr. 10 ./ Nr. 19)	-11.345.270,81	-11.040.300,00	-11.305.499,00	-12.050.749,00
21	Finanzerträge			-7.000,00	-7.000,00
5763000	Verzinsung von Steuernachforderungen u. -erstatt.			-7.000,00	-7.000,00
23	Finanzergebnis (Nr. 21 bis Nr. 22)			-7.000,00	-7.000,00
24	Ordentliches Ergebnis (Verwaltungsergebnis und Finanzergebnis Nr. 20 und Nr. 23)	-11.345.270,81	-11.040.300,00	-11.312.499,00	-12.057.749,00
25	Außerordentliche Erträge	-6.984,63			
5990900	sonstige außerordentliche Erträge	-6.984,59			
5990910	Ausbuchung Kleinbeträge Debitor	-0,04			
27	Außerordentliches Ergebnis (Nr. 25 ./ Nr. 26)	-6.984,63			
28	Jahresergebnis vor internen Leistungsbeziehungen	-11.352.255,44	-11.040.300,00	-11.312.499,00	-12.057.749,00
32	Jahresergebnis nach internen Leistungsbeziehungen	-11.352.255,44	-11.040.300,00	-11.312.499,00	-12.057.749,00
Erläuterungen					
Erläuterungen zu Sachkonto 5410300					
Ausgleichszahlung Land für Wegfall ländlicher Raum bei KFA-Berechnung					
Erläuterungen zu Sachkonto 5477000					
gem. Orientierungsdaten					
Erläuterungen zu Sachkonto 5500100					

Haushaltsplan der Stadt Hadamar 2024 und 2025

Teilergebnishaushalt Kostenstelle 16900101 Steuern, allg. Zuweisungen, allg. Umlagen

gem. Orientierungsdaten HSGB und Erhöhung Schlüsselzahl von 0,0016159 auf 0,0016476

Erläuterungen zu Sachkonto 5504000

gem. Orientierungsdaten HSGB und Erhöhung Schlüsselzahl von 0,000753024 auf 0,000833090

Erläuterungen zu Sachkonto 7354100

2024/2025: Hebesatz 31,7%

Erläuterungen zu Sachkonto 7354200

2024/2025: Hebesatz von 17,8%

Haushaltsplan der Stadt Hadamar 2024 und 2025

Muster 10 zu § 4 Abs. 4

Teilfinanzhaushalt Kostenstelle 16900101 Steuern, allg. Zuweisungen, allg. Umlagen								
		Haushaltsansatz					Investitions- und Investitionsförderungsmaßnahmen	
Nr.	Bezeichnung	Ergebnis des Jahresabschlusses 2022	2023	2024	VE	2025	Gesamtauszahlungsbedarf	davon bisher bereitgestellt
	Einzahlungen aus Investitionstätigkeit							
20	+ Einz. aus Investitionszuweis. und -zuschüssen sowie aus Investitionsbeiträgen	207.000,00	199.000,00					
21	+ Einz. aus Abgängen von Vermögensgegenständen des Sachanlagevermögens und des immateriellen Anlagevermögens							
22	+ Einz. aus Abgängen von Vermögensgegenständen des Finanzanlagevermögens							
	Einzahlungen aus Finanzierungstätigkeit							
31	+ Einz. aus der Aufnahme v. Krediten und wirtschaftlich vergleichbaren Vorgängen für Investitionen							
	Summe	207.000,00	199.000,00					
	Auszahlungen aus Investitionstätigkeit							
24	- Ausz. für den Erwerb von Grundstücken und Gebäuden							
25	- Ausz. für Baumaßnahmen							
26	- Ausz. für Investitionen in das sonstige Sachanlagevermögen und immaterielle Anlagevermögen davon: Ausz. aus gewährten Investitionszuweisungen und -zuschüssen							
27	- Ausz. für Investitionen in das Finanzanlagevermögen							
	Auszahlungen aus Finanzierungstätigkeit							
32	- Ausz. für die Tilgung von Krediten und wirtschaftlich vergleichbaren Vorgängen für Investitionen							
	Summe							
	Saldo (Einzahlungen ./ Auszahlungen)	207.000,00	199.000,00					
Investitionen Kostenstelle 16900101 Steuern, allg. Zuweisungen, allg. Umlagen								
Inv.-Nr.	Bezeichnung	Ergebnis JA 2022	HH-Anstz 2023	HH-Anstz 2024	VE	HH-Ansatz 2025		
IP169001-1	Pauschale für Investitionszuwendung ländlicher Raum	207.000,00	199.000,00					
20	20 Einz.a.Inv.zuw.u.-zusch.s.a.Inv.beitr.	207.000,00	199.000,00					
	Gesamtsumme Auszahlungen							
	Gesamtsumme Einzahlungen	207.000,00	199.000,00					

Haushaltsplan der Stadt Hadamar 2024 und 2025

Produktbeschreibung Produkt 169101 Sonstige allgem. Finanzwirtschaft		
Produktbereich	16	Allgemeine Finanzwirtschaft
Produktgruppe	1691	Sonstige allgem. Finanzwirtschaft
Produkt	169101	Sonstige allgem. Finanzwirtschaft
Verantwortliche Organisationseinheit		Verantwortliche Person(en)
Pflichtaufgaben	Nein	
Rechtsbindungsgrad		
Produktbeschreibung		
Zinsen, Kredite, Konzessionseinnahmen		
Zugeordnete Kostenstellen	16910101	Sonstige allgemeine Finanzwirtschaft
	16910103	Schuldendienst

Haushaltsplan der Stadt Hadamar 2024 und 2025

Muster 9 zu § 4 Abs. 3

Teilergebnishaushalt Produkt 169101 Sonstige allgem. Finanzwirtschaft						
			Haushaltsansatz			
Nr.	Konten	Bezeichnung	vorl.Ergebnis JA 2022	2023	2024	2025
		Ordentliche Erträge				
01	50	Privatrechtliche Leistungsentgelte				
02	51	Öffentlich-rechtliche Leistungsentgelte				
03	548-549	Kostenersatzleistungen und -erstattungen				
04	52	Bestandsveränderungen und aktivierte Eigenleistungen				
05	55	Steuern und steuerähnliche Erträge einschl. Erträge aus gesetzlichen Umlagen				
06	547	Erträge aus Transferleistungen				
07	540-543	Erträge aus Zuweisungen und Zuschüssen für lfd. Zwecke und allgemeine Umlagen				
08	546	Erträge aus der Auflösung von Sonderposten aus Investitionszuweisungen, -zuschüssen und Investitionsbeiträgen				
09	53	Sonstige ordentliche Erträge				
10		Summe der ordentlichen Erträge (Nr. 1 bis 9)				
		Ordentliche Aufwendungen				
11	62, 63, 640-643, 647-649, 65	Personalaufwendungen				
12	644-646	Versorgungsaufwendungen				
13	60, 61, 67-69	Aufwendungen für Sach- und Dienstleistungen				
14	66	Abschreibungen	623,00			
15	71	Aufwendungen für Zuweisungen und Zuschüsse sowie besondere Finanzaufwendungen				
16	73	Steueraufwendungen einschl. Aufwendungen aus gesetzlichen Umlageverpflichtungen				
17	72	Transferaufwendungen				
18	70, 74, 76	Sonstige ordentliche Aufwendungen				
19		Summe der ordentlichen Aufwendungen (Nr. 11 bis 18)	623,00			
20		Verwaltungsergebnis (Nr. 10 ./ Nr. 19)	623,00			
21	56, 57	Finanzerträge	-14.640,55	-34.975,00	-22.825,00	-2.675,00
22	77	Finanzaufwendungen	393.988,58	418.505,00	557.110,00	914.130,00
23		Finanzergebnis (Nr. 21 bis Nr. 22)	379.348,03	383.530,00	534.285,00	911.455,00
24		Ordentliches Ergebnis (Verwaltungsergebnis und Finanzergebnis Nr. 20 und Nr. 23)	379.971,03	383.530,00	534.285,00	911.455,00
25	59	Außerordentliche Erträge	-1.360,25			
26	79	Außerordentliche Aufwendungen	14,53			
27		Außerordentliches Ergebnis (Nr. 25 ./ Nr. 26)	-1.345,72			
28		Jahresergebnis vor internen Leistungsbeziehungen (ordentliches Ergebnis und außerordentliches Ergebnis Nr. 24 und Nr. 27)	378.625,31	383.530,00	534.285,00	911.455,00
29		Erlöse der internen Leistungsbeziehungen				
30		Kosten der internen Leistungsbeziehungen				
31		Ergebnis der internen Leistungsbeziehungen				
32		Jahresergebnis nach internen Leistungsbeziehungen	378.625,31	383.530,00	534.285,00	911.455,00

Haushaltsplan der Stadt Hadamar 2024 und 2025

Teilergebnishaushalt Kostenstelle 16910101 Sonstige allgemeine Finanzwirtschaft					
Nr.	Bezeichnung	vorl.Ergebnis JA 2022	HH-Ansatz 2023	HH-Ansatz 2024	HH-Ansatz 2025
14	Abschreibungen	623,00			
6671000	Abschreibung auf Ford. Wg. Uneinbringlichkeit	2.645,00			
6672000	Einzelwertberichtigung	-2.022,00			
19	Summe der ordentlichen Aufwendungen (Nr. 11 bis 18)	623,00			
20	Verwaltungsergebnis (Nr. 10 ./ Nr. 19)	623,00			
21	Finanzerträge	-12.936,60	-18.775,00	-21.775,00	-1.775,00
5640000	Erträge aus anderen Beteiligungen	-290,60	-275,00	-275,00	-275,00
5710100	Bankzinsen			-10.000,00	
5712000	Zinsen von Sparkassen			-10.000,00	
5761000	Säumniszuschläge	-10.010,37	-12.000,00		
5763000	Verzinsung von Steuernachforderungen u. -erstatt.	-759,00	-5.000,00		
5790900	Übrige sonstige Zinsen und ähnl. Erträge	-1.876,63	-1.500,00	-1.500,00	-1.500,00
22	Finanzaufwendungen	2.559,00	5.000,00		
7790000	sonst. Zinsen & ähnl. Aufwendungen	2.559,00	5.000,00		
23	Finanzergebnis (Nr. 21 bis Nr. 22)	-10.377,60	-13.775,00	-21.775,00	-1.775,00
24	Ordentliches Ergebnis (Verwaltungsergebnis und Finanzergebnis Nr. 20 und Nr. 23)	-9.754,60	-13.775,00	-21.775,00	-1.775,00
25	Außerordentliche Erträge	-1.009,00			
5990900	sonstige außerordentliche Erträge	-1.009,00			
27	Außerordentliches Ergebnis (Nr. 25 ./ Nr. 26)	-1.009,00			
28	Jahresergebnis vor internen Leistungsbeziehungen	-10.763,60	-13.775,00	-21.775,00	-1.775,00
32	Jahresergebnis nach internen Leistungsbeziehungen	-10.763,60	-13.775,00	-21.775,00	-1.775,00

Haushaltsplan der Stadt Hadamar 2024 und 2025

Muster 10 zu § 4 Abs. 4

Teilfinanzhaushalt Kostenstelle 16910101 Sonstige allgemeine Finanzwirtschaft								
		Haushaltsansatz					Investitions- und Investitionsförderungsmaßnahmen	
Nr.	Bezeichnung	Ergebnis des Jahresabschlusses 2022	2023	2024	VE	2025	Gesamtauszahlungsbedarf	davon bisher bereitgestellt
	Einzahlungen aus Investitionstätigkeit							
20	+ Einz. aus Investitionszuweis. und -zuschüssen sowie aus Investitionsbeiträgen							
21	+ Einz. aus Abgängen von Vermögensgegenständen des Sachanlagevermögens und des immateriellen Anlagevermögens							
22	+ Einz. aus Abgängen von Vermögensgegenständen des Finanzanlagevermögens	6.340,02		5.010,00		5.010,00		
	Einzahlungen aus Finanzierungstätigkeit							
31	+ Einz. aus der Aufnahme v. Krediten und wirtschaftlich vergleichbaren Vorgängen für Investitionen							
	Summe	6.340,02		5.010,00		5.010,00		
	Auszahlungen aus Investitionstätigkeit							
24	- Ausz. für den Erwerb von Grundstücken und Gebäuden							
25	- Ausz. für Baumaßnahmen							
26	- Ausz. für Investitionen in das sonstige Sachanlagevermögen und immaterielle Anlagevermögen davon: Ausz. aus gewährten Investitionszuweisungen und -zuschüssen							
27	- Ausz. für Investitionen in das Finanzanlagevermögen							
	Auszahlungen aus Finanzierungstätigkeit							
32	- Ausz. für die Tilgung von Krediten und wirtschaftlich vergleichbaren Vorgängen für Investitionen							
	Summe							
	Saldo (Einzahlungen ./ Auszahlungen)	6.340,02		5.010,00		5.010,00		
Investitionen Kostenstelle 16910101 Sonstige allgemeine Finanzwirtschaft								
Inv.-Nr.	Bezeichnung	Ergebnis JA 2022	HH-Anstz 2023	HH-Anstz 2024	VE	HH-Ansatz 2025		
IP169101-1	jährliche Tilgung gegebene Darlehen (Bauförderung)			5.010,00		5.010,00		
22	22 Einz.a.Abg.v.Gegenst.d.Finanzanl.verm.			5.010,00		5.010,00		
	Gesamtsumme Auszahlungen							
	Gesamtsumme Einzahlungen			5.010,00		5.010,00		

Haushaltsplan der Stadt Hadamar 2024 und 2025

Teilergebnishaushalt Kostenstelle 16910103 Schuldendienst					
Nr.	Bezeichnung	vorl.Ergebnis JA 2022	HH-Ansatz 2023	HH-Ansatz 2024	HH-Ansatz 2025
21	Finanzerträge	-1.345,71	-1.200,00	-1.050,00	-900,00
5710100	Bankzinsen	-1.345,71			
5790900	Übrige sonstige Zinsen und ähnl. Erträge		-1.200,00	-1.050,00	-900,00
22	Finanzaufwendungen	391.429,58	413.505,00	557.110,00	914.130,00
7710099	Kreditzinsen "Zinsdienstumlage"	3.173,00	3.005,00	3.005,00	3.005,00
7730000	Auflösung ARAP Anspardarlehen/Disagio	18.709,41		15.755,00	12.500,00
7768000	Zinsen & ähnl. Aufw. an sonst. inländ. Bereich	369.547,17	409.500,00	537.350,00	888.625,00
7768010	Zinsen & ähnl. Aufw. - Kassenkredite -		1.000,00	1.000,00	10.000,00
23	Finanzergebnis (Nr. 21 bis Nr. 22)	390.083,87	412.305,00	556.060,00	913.230,00
24	Ordentliches Ergebnis (Verwaltungsergebnis und Finanzergebnis Nr. 20 und Nr. 23)	390.083,87	412.305,00	556.060,00	913.230,00
28	Jahresergebnis vor internen Leistungsbeziehungen	390.083,87	412.305,00	556.060,00	913.230,00
32	Jahresergebnis nach internen Leistungsbeziehungen	390.083,87	412.305,00	556.060,00	913.230,00
Erläuterungen					
Erläuterungen zu Sachkonto 5790900					
Negativzinsen langfristige Darlehensaufnahme					
Erläuterungen zu Sachkonto 7710099					
Zinsdienstumlage					
Erläuterungen zu Sachkonto 7768000					
Zinsen Investitionskredite					
Erläuterungen zu Sachkonto 7768010					
Kassenkredite					

Haushaltsplan der Stadt Hadamar 2024 und 2025

Muster 10 zu § 4 Abs. 4

Teilfinanzhaushalt Kostenstelle 16910103 Schuldendienst								
			Haushaltsansatz				Investitions- und Investitionsförderungsmaßnahmen	
Nr.	Bezeichnung	Ergebnis des Jahresabschlusses 2022	2023	2024	VE	2025	Gesamtauszahlungsbedarf	davon bisher bereitgestellt
Einzahlungen aus Investitionstätigkeit								
20	+ Einz. aus Investitionszuweis. und -zuschüssen sowie aus Investitionsbeiträgen	33.497,58	33.495,00	33.495,00		33.495,00		
21	+ Einz. aus Abgängen von Vermögensgegenständen des Sachanlagevermögens und des immateriellen Anlagevermögens							
22	+ Einz. aus Abgängen von Vermögensgegenständen des Finanzanlagevermögens							
Einzahlungen aus Finanzierungstätigkeit								
31	+ Einz. aus der Aufnahme v. Krediten und wirtschaftlich vergleichbaren Vorgängen für Investitionen	525.690,21	2.947.906,00	7.954.799,00		7.918.803,00		
Summe		559.187,79	2.981.401,00	7.988.294,00		7.952.298,00		
Auszahlungen aus Investitionstätigkeit								
24	- Ausz. für den Erwerb von Grundstücken und Gebäuden							
25	- Ausz. für Baumaßnahmen							
26	- Ausz. für Investitionen in das sonstige Sachanlagevermögen und immaterielle Anlagevermögen davon: Ausz. aus gewährten Investitionszuweisungen und -zuschüssen							
27	- Ausz. für Investitionen in das Finanzanlagevermögen						-186.000,00	-186.000,00
Auszahlungen aus Finanzierungstätigkeit								
32	- Ausz. für die Tilgung von Krediten und wirtschaftlich vergleichbaren Vorgängen für Investitionen	-1.481.402,33	-1.154.841,00	-1.214.675,00		-1.615.388,00	-22.059.144,00	-15.892.156,00
Summe		-1.481.402,33	-1.154.841,00	-1.214.675,00		-1.615.388,00	-22.245.144,00	-16.078.156,00
Saldo (Einzahlungen ./ Auszahlungen)		-922.214,54	1.826.560,00	6.773.619,00		6.336.910,00	-22.245.144,00	-16.078.156,00

Investitionen Kostenstelle 16910103 Schuldendienst

Inv.-Nr.	Bezeichnung	Ergebnis JA 2022	HH-Anstz 2023	HH-Anstz 2024	VE	HH-Anstz 2025
D169101-02	Tilgung Darlehen Kreditmarkt	-913.428,06	-966.776,00	25.665,00		25.665,00
20	20 Einz.a.Inv.zuw.u.-zusch.s.a.Inv.beitr.	25.667,89	33.495,00	25.665,00		25.665,00
30	31 Einz.a.d.Aufn.v.Kred.u.inn.Darl.u.wirtschaftl.	409.262,41				
31	32 Ausz.f.d.Tilg.v.Kred.u.inn.Darl.. wirtschaftl.	-1.348.358,36	-1.000.271,00			
D169101-08	Aufn.Darlehen Sonderinvest.programm	-12.108,06		7.830,00		7.830,00
20	20 Einz.a.Inv.zuw.u.-zusch.s.a.Inv.beitr.	7.829,69		7.830,00		7.830,00
31	32 Ausz.f.d.Tilg.v.Kred.u.inn.Darl.. wirtschaftl.	-19.937,75				
Gesamtsumme Auszahlungen		-1.368.296,11	-1.000.271,00			
Gesamtsumme Einzahlungen		442.759,99	33.495,00	33.495,00		33.495,00

Haushaltsplan der Stadt Hadamar 2024 und 2025

Teilergebnishaushalt Kostenstelle 16910104 Finanzwirtschaft allgemein					
Nr.	Bezeichnung	vorl.Ergebnis JA 2022	HH-Ansatz 2023	HH-Ansatz 2024	HH-Ansatz 2025
21	Finanzerträge	-358,24	-15.000,00		
5712000	Zinsen von Sparkassen	-447,44	-15.000,00		
5761000	Säumniszuschläge	197,00			
5790900	Übrige sonstige Zinsen und ähnl. Erträge	-107,80			
23	Finanzergebnis (Nr. 21 bis Nr. 22)	-358,24	-15.000,00		
24	Ordentliches Ergebnis (Verwaltungsergebnis und Finanzergebnis Nr. 20 und Nr. 23)	-358,24	-15.000,00		
25	Außerordentliche Erträge	-351,25			
5990900	sonstige außerordentliche Erträge	-345,58			
5990910	Ausbuchung Kleinbeträge Debitor	-5,67			
26	Außerordentliche Aufwendungen	14,53			
27	Außerordentliches Ergebnis (Nr. 25 ./ Nr. 26)	-336,72			
28	Jahresergebnis vor internen Leistungsbeziehungen	-694,96	-15.000,00		
32	Jahresergebnis nach internen Leistungsbeziehungen	-694,96	-15.000,00		

Haushaltsplan der Stadt Hadamar 2024 und 2025

Muster 10 zu § 4 Abs. 4

Teilfinanzhaushalt Kostenstelle 16910104 Finanzwirtschaft allgemein								
		Haushaltsansatz					Investitions- und Investitionsförderungsmaßnahmen	
Nr.	Bezeichnung	Ergebnis des Jahresabschlusses 2022	2023	2024	VE	2025	Gesamtauszahlungsbedarf	davon bisher bereitgestellt
	Einzahlungen aus Investitionstätigkeit							
20	+ Einz. aus Investitionszuweis. und -zuschüssen sowie aus Investitionsbeiträgen							
21	+ Einz. aus Abgängen von Vermögensgegenständen des Sachanlagevermögens und des immateriellen Anlagevermögens							
22	+ Einz. aus Abgängen von Vermögensgegenständen des Finanzanlagevermögens	2.500,00	5.010,00					
	Einzahlungen aus Finanzierungstätigkeit							
31	+ Einz. aus der Aufnahme v. Krediten und wirtschaftlich vergleichbaren Vorgängen für Investitionen							
	Summe	2.500,00	5.010,00					
	Auszahlungen aus Investitionstätigkeit							
24	- Ausz. für den Erwerb von Grundstücken und Gebäuden							
25	- Ausz. für Baumaßnahmen							
26	- Ausz. für Investitionen in das sonstige Sachanlagevermögen und immaterielle Anlagevermögen davon: Ausz. aus gewährten Investitionszuweisungen und -zuschüssen							
27	- Ausz. für Investitionen in das Finanzanlagevermögen							
	Auszahlungen aus Finanzierungstätigkeit							
32	- Ausz. für die Tilgung von Krediten und wirtschaftlich vergleichbaren Vorgängen für Investitionen							
	Summe							
	Saldo (Einzahlungen ./ Auszahlungen)	2.500,00	5.010,00					

Investitionen Kostenstelle 16910104 Finanzwirtschaft allgemein

Inv.-Nr.	Bezeichnung	Ergebnis JA 2022	HH-Anstz 2023	HH-Anstz 2024	VE	HH-Ansatz 2025
IP169101-1	jährliche Tilgung gegebene Darlehen (Bauförderung)		5.010,00			
22	22 Einz.a.Abg.v.Gegenst.d.Finanzanl.verm.		5.010,00			
	Gesamtsumme Auszahlungen					
	Gesamtsumme Einzahlungen		5.010,00			

Stellenplan
der ständigen Bediensteten
der Stadt Hadamar
für die
Haushaltsjahre 2024/2025

Teil A - Beamte

Teil B 1 - Arbeitnehmer (ehemals Angestellte)

Teil B 2 - Arbeitnehmer (ehemals Arbeiter)

Teil C - Zusammenstellung

Stellenplan Teil A: Beamte

Abschnitt bzw. UAbschn.	Gliederungsplan	Besoldungsgruppen nach dem Besoldungsgesetz								Beamten- stellen 2024	Zahl der Stellen nach dem Stellenplan 2023 2)	Zahl der am 30.06.2023 2) tatsächlich besetzten Stellen	Vermerke, Erläuterungen
		höherer Dienst		gehobener Dienst				mittlerer Dienst	ein- facher Dienst				
		B		A				A5-A9	A5-1				
		2	14	13	12	11	10	A5-A9	A5-1				

1. Gemeindeverwaltung *)

011111	Oberste Gemeindeorgane	1								1	1	1	
011112	Hauptamt / Personalamt		1		1		2			4	4	4	1 x A 10 Hauptamt besetzt TVöD EG 9 a
011112	Hauptamt / Personalamt						1			1	1	0	A 10 Stellenreserve Gesamtverwaltung; Vertretung Mutterschutz und Arbeitszeitreduzierte Elternzeit; Teilzeitbesetzung; Springerfunktion ohne zusätzliches Budget
011113	Kämmerei / Stadtkasse			1	1	1				3	3	2	A 11 Stadtkasse - besetzt ab 01.10.2023 TVöD EG 10
021320	Standesamt						1			1	1	1	
021320	Ordnungsamt				1	1				2	2	2	
106010	Bauamt			1		1				2	1	0	A 11 Bauamt - eine Ingenieurstelle Klimamanager/Änderung von Stellenplan TVöD EG 9 a Bauamt nach A 11 Bauamt
Stellenplan 2024		1	1	2	3	3	4	0	0	14			
Stellenplan 2023		1	1	2	3	2	4	0	0		13		
Zahl der am 30.06.2023 besetzten Stellen		1	1	1	3	1	3	0	0			10	

*) 2. Sondervermögen mit Sonderrechnung
Jedes Sondervermögen ist für sich aufzuführen

1) Einzusetzen ist das Haushaltsjahr
2) Einzusetzen ist das Vorjahr

Stellenplan Teil B I : Arbeitnehmer (ehem. Angestellte)											
Abschnitt bzw. UAbschn.	Gliederungsplan	TVöD-VKA Entgeltgruppen						Stellen zusammen 2024	Zahl der Stellen nach dem Stellenplan 2023 2)	Zahl der am 30.06.2023 2) tatsächlich besetzten Stellen	Vermerke, Erläuterungen
		11	10	9a	8	6	3				
011112	Hauptamt / Personalamt			1	3	1		5	5	4	1 x EG 6 - Voraussichtl. Besetzung ab 01.07.2024, bis dahin durch befristete Erhöhung Arbeitszeiten kompensiert
011113	Kämmerei / Steueramt	1		1	1	2		5	5	5	
011113	Stadtkasse					1,5		1,5	1,5	1,5	
021320	Standesamt			1				1	1	1	
021320	Ordnungsamt				4	2		6	5	3	2 x EG 8 / 2 weitere HiPos zum 01.09.2023 1 x EG 6 / Zuordnung Stelle Brandschutz zum Ordnungsamt
021320	Stadtbüro					2,5	1	3,5	3,5	3,5	*3 N.N. (30% Finanziert durch LWV- Integrationsamt)
106010	Bauamt	2		1		1		4	5	2	1 x EG 11 - Tiefbauingenieur / besetzt ab 01.10.2023 1 x EG 11 - Hochbauingenieur / Ausschreibung 1 x EG 9 a - ehemals EG 10 / besetzt ab 01.08.2023
155950	Fremdenverkehr/ Stadtmarketing	1		0,5				1,5	1,5	1,5	
Stellenplan 2024		4	0	4,5	8	10	1	27,5			
Stellenplan 2023		3	2	4,5	8	9	1		27,5		
Zahl der am 30.06.2023 besetzten Stellen		2	2	2,5	6	8	1			21,5	

1) Einzusetzen ist das Haushaltsjahr

2) Einzusetzen ist das Vorjahr

Stellenplan Teil B I : Arbeitnehmer (ehem. Angestellte)											
Abschnitt bzw. UAbschn.	Gliederungsplan	TVöD-SUE Entgeltgruppen						Stellen zusammen 2024	Zahl der Stellen nach dem Stellenplan 2023 2)	Zahl der am 30.06.2023 2) tatsächlich besetzten Stellen	Vermerke, Erläuterungen
		15	11 b								
063720	Jugendpflege		2					2	2	2	1 x S 11 b SuE / bis 08.2023 S 15 SuE, nach Neubewertung jetzt S 11 b SuE
Stellenplan 2024		0	2	0	0	0	0	2			
Stellenplan 2023		1	1						2		
Zahl der am 30.06.2023 besetzten Stellen		1	1							2	

Stellenplan Teil B II : Arbeitnehmer (ehem. Arbeiter)											
Abschnitt bzw. UAbschn.	Gliederungsplan	TVöD-VKA Entgeltgruppen						Stellen zusammen 2024	Zahl der Stellen nach dem Stellenplan 2023 2)	Zahl der am 30.06.2023 2) tatsächlich besetzten Stellen	Vermerke, Erläuterungen
		9a	8	6	5	4	3				
011114	Bauhof	2		23			1	26	27	26	Stelle Brandschutz jetzt im Fachbereich Ordnungsamt
											12 Personen in geringfügiger Beschäftigung
021460	Feuerwehr			1				1	1	1	* Hausmeister im Rathaus (8 Std./Woche) Hausmeister im Schloss (7 Std./Woche) Hausmeister MZH-Niederzeuzh. (8 Std./Woche) Hausmeisterin MZH-Niederzeuzh. (8 Std./Woche) Hausmeister MZH-Oberzeuzh. (8 Std. Woche) Hausmeisterin MZH-Oberzeuzh. (8 Std. Woche) Hausmeister MZH-Steinbach (8 Std./Woche) Hausmeisterin DGH-Oberweyer (8 Std./Woche) Reinigung der Friedhofshalle Stb. (1,5 Std. Monat) Betreuung Grünschnittsammelstelle (10 Std. Woche); Beratung Bauamtsleitung (10 Std. Woche); 10 Std. Monat Wertstoffhof
155832	Stadhalle / Mehrzweckhallen / Geringfügige Beschäftigte										
Stellenplan 2024		2	0	24	0	0	1	27			
Stellenplan 2023		2	0	25	0	0	1		28		
Zahl der am 30.06.2023 besetzten Stellen		2	0	24	0	0	1			27	

1) Einzusetzen ist das Haushaltsjahr

2) Einzusetzen ist das Vorjahr

Übersicht
über die aus Verpflichtungsermächtigungen voraussichtlich
fällig werdenden Auszahlungen

	Verpflichtungsermächtigungen im Haushaltsplan des Jahres	Voraussichtlich fällige Auszahlungen in 1000 €			
		2025	2026	2027	2028
	1	2	3	4	5
2024					
V115330-14	Mainzer-Landstr.Erneu.Wasserleitung, WHA, Sopo	850,0			
V115580-42	NH.Mainzer Landstraße - Erneuerung Abwasserentsorg	2.400,0			
V126310-42	Mainzer Landstr. -Nebenanlagen,Beitr.,Zuschuss	1.800,0			
V155833-06	Breitbandversorgung im Stadtgebiet	70,0	70,0	60,0	
V220214607	FW-Gebäude HAD-Neubau/Außenanl./Ausstattung/Zuschu	4.000,0	2.000,0		
V241279701	Bushaltestellen Mainzer Landstraße	300,0			
2025					
V251153301	Erneuerung Pumpstation Reissstraße Niederhadamar			220,0	
	Summe	9.420,0	2.070,0	280,0	0,0
	Nachrichtlich: Ergebnis- und Finanzplanung vorgesehene Kreditaufnahme	7.964,0	7.776,0	2.342,0	981,0

^[1] In Spalte 1 sind das Haushaltsjahr und alle früheren Jahre aufzuführen, in denen Verpflichtungsermächtigungen veranschlagt waren, aus deren Inanspruchnahme noch Auszahlungen fällig werden.

^[2] In Spalte 2 ist das dem Haushaltsjahr folgende Jahr, in den Spalten 3 bis 6 die sich anschließenden Jahre einzusetzen.

^[3] Werden Auszahlungen aus Verpflichtungsermächtigungen in den Jahren fällig, auf die sich die Ergebnis- und Finanzplanung noch nicht erstreckt, sind die voraussichtlichen Kreditaufnahmen in diesen Jahren nach § 1 Abs. 4 Nr. 4 zweiter Halbsatz dieser Verordnung zu übernehmen. Erforderlichenfalls sind weitere Kopfspalten hinzuzufügen.

Übersicht
über den voraussichtlichen Stand der Verbindlichkeiten
- 1000 EUR -

	Art	Stand zu Beginn des Vorjahres	Voraussichtlicher Stand zu Beginn des Haushaltsjahres	Voraussichtlicher Stand zum Ende des Haushaltsjahres	Voraussichtlicher Stand zum Ende des Haushaltsjahres
		01.01.2023	01.01.2024	31.12.2024	31.12.2025
	1	2	3	4	5
1.	Verbindlichkeiten aus Anleihen				
2.	Verbindlichkeiten aus Krediten zur Finanzierung von Investitionen und Investitionsförderungsmaßnahmen				
2.1.	Bund, LAF, ERP-Sondervermögen				
2.2.	Land				
2.3.	Gemeinden und Gemeindeverbänden				
2.4.	Zweckverbänden und dgl.				
2.5.	Sonstiger öffentlicher Bereich	541	386	1.150	1.884
2.6.	Kreditmarkt	12.260	14.207	20.183	25.753
2.7.	Verbundene Unternehmen, Beteiligungen, Sondervermögen				
Summe		12.800	14.593	21.333	27.637
3.	Verbindlichkeiten aus Liquiditätskrediten und gegenüber dem Sondervermögen Hessenkasse				
3.1.	Verbindlichkeiten aus Liquiditätskrediten				
3.2.	Verbindlichkeiten gegenüber dem Sondervermögen				
Summe		0	0	0	0
4.	Verbindlichkeiten aus Vorgängen, die Kreditaufnahmen wirtschaftlich gleichkommen				
4.1.	Leasing (SK 6710000)	475	339	213	136
4.2.	Sonstige	0	0	0	0
Summe		475	339	213	136
Nachrichtlich					
5.	Verbindlichkeiten der Sondervermögen mit Sonderrechnung	0	0	0	0
5.1.	Aus Krediten				
5.2.	Aus Vorgängen, die Kreditaufnahmen wirtschaftlich gleichkommen				
6.	Vorübergehende Inanspruchnahme von flüssigen Mitteln aus Sonderrücklagen für andere Zwecke				
7.	Anteilige Schulden im Rahmen von Mitgliedschaften in Zweckverbänden¹ (AVL)	3.846	3.492	3.131	2.769
8.	Anteilige Schulden im Rahmen der Beteiligung an wirtschaftlichen Unternehmen²				
9.	Langfristige Mietverträge und Verpflichtungen aus ÖPP-Verträgen				

¹Der den Mitgliedsanteilen der Gemeinde an Zweckverbänden entsprechende Anteil an den Gesamtschulden der Verbände.

²Der den Gesellschaftsanteilen der Gemeinde an Unternehmen entsprechende Anteil an den Gesamtschulden der Unternehmen.

- 1000 EUR -

	Art	Stand zu Beginn des Vorjahres	Voraussichtlicher Stand zu Beginn des Haushaltsjahres	Voraussichtlicher Stand zum Ende des Haushaltsjahres	Voraussichtlicher Stand zum Ende des Haushaltsjahres
		01.01.2023	01.01.2024	31.12.2024	31.12.2025
	1	2	3	4	5
1.	Rücklagen und Sonderrücklagen				
1.1	Rücklage aus Überschüssen des ordentlichen Ergebnisses (Stand Vermögensrechnung nach der Prüfung JA-2017)	0	0	0	0
1.2	Rücklage aus Überschüssen des außerordentlichen Ergebnisses (Stand Vermögensrechnung nach der Prüfung JA-2017)	1.776	1.776	1.776	1.776
1.3	Sonderrücklagen				
1.4	Stiftungskapital				
...	...				
Summe Rücklagen		1.776	1.776	1.776	1.776
2.	Rückstellungen				
2.1.	Rückstellungen für Pensionsverpflichtungen auf Grund von beamtenrechtlichen oder vertraglichen Ansprüchen (davon durch Mittel der Versorgungsrücklage nach HVersRücklG vom 12.09.2018 (GVBl. S. 577) gedeckt)	7.571	7.745	8.033	8.174
2.2.	Rückstellungen aus Beihilfeverpflichtungen gegenüber Versorgungsempfängerinnen und Versorgungsempfängern, Beamtinnen und Beamten und Arbeitnehmerinnen und Arbeitnehmer	1.520	1.546	1.553	1.562
2.3.	Rückstellungen aus Bezüge- und Entgeltzahlungen für Zeiten der Freistellung von der Arbeit im Rahmen von Altersteilzeitarbeit und ähnlichen Maßnahmen	61	61	61	61
2.4.	Rückstellungen für im Haushaltsjahrunterlassene Aufwendungen für Instandhaltung, die im folgenden Haushaltsjahr nachgeholt werden sollen				
2.5.	Rückstellungen für die Rekultivierung und Nachsorge von Abfalldeponien				
2.6.	Rückstellungen für die Sanierung von Altlasten	5	5	5	5
2.7.	Rückstellungen für unbestimmte Aufwendungen für Umlagen nach dem Hessischen Finanzausgleichsgesetz und für ungewisse Verbindlichkeiten im Rahmen von Steuerschuldverhältnissen	527	527	527	527
2.8.	Rückstellungen für drohende Verpflichtungen aus Bürgschaften, Gewährleistungen und anhängigen Gerichtsverfahren				
2.9.	Rückstellungen für drohende Verluste aus schwebenden Geschäften				
2.10.	Sonstige Rückstellungen	179	164	134	104
...				
Summe		9.862	10.047	10.313	10.432

Vorrausschau über mittelfristig erforderliche Maßnahmen im Straßen-, Wasser- und Abwasserbereich

Stand 09/2023

Maßnahme	Einnahmen (Beiträge)	Kosten Ausgaben
NZ. Bornfelsgasse (EKVO)		
Straße	463.200	966.000
Kanal	66.000	1.098.000
Wasser	66.000	780.000
NW. Gartenstraße / Teilbereich Ortsstraße		
Gartenstraße, Ortsstraße, Kirchstraße		1.305.480
NH. Melanderstraße		
Straße	111.600	234.000
Kanal	9.600	156.000
Wasser	27.600	234.000
Had, IG Nord		
Straße	828.000	1.860.000
OW. Gewerbegebiet		
Auf den Sechsmorgen		2.884.200
Summe	1.572.000	9.517.680